



ÅRSREGNSKAPET FOR REGNSKAPSÅRET 2024 - GENERELL INFORMASJON

Enheten

Organisasjonsnummer: 915 842 429
Organisasjonsform: Aksjeselskap
Foretaksnavn: HOVE N1 B AS
Forretningsadresse: Hoveveien 80
4306 SANDNES

Regnskapsår

Årsregnskapets periode: 01.01.2024 - 31.12.2024

Konsern

Morselskap i konsern: Nei

Regnskapsregler

Regler for små foretak benyttet: Ja
Benyttet ved utarbeidelsen av årsregnskapet til selskapet: Regnskapslovens alminnelige regler

Årsregnskapet fastsatt av kompetent organ

Bekreftet av representant for selskapet: Trond Fosse
Dato for fastsettelse av årsregnskapet: 10.06.2025

Grunnlag for avgivelse

År 2024: Årsregnskapet er elektronisk innlevert
År 2023: Tall er hentet fra elektronisk innlevert årsregnskap fra 2024

Det er ikke krav til at årsregnskapet m.v. som sendes til Regnskapsregisteret er undertegnet. Kontrollen på at dette er utført ligger hos revisor/enhetens øverste organ. Sikkerheten ivaretas ved at innsender har rolle/rettighet for innsending av årsregnskapet via Altinn, og ved at det bekreftes at årsregnskapet er fastsatt av kompetent organ.

Brønnøysundregistrene, 26.06.2025



Resultatregnskap

Beløp i: NOK	Note	2024	2023
RESULTATREGNSKAP			
Inntekter			
Salgsinntekt		3 252 915	3 196 814
Annen driftsinntekt			182
Sum inntekter		3 252 915	3 196 996
Kostnader			
Varekostnad		152 786	210 331
Avskrivning på varige driftsmidler og immaterielle eiendeler	2	783 646	783 646
Annen driftskostnad	3	470 040	213 039
Sum kostnader		1 406 472	1 207 016
Driftsresultat		1 846 443	1 989 981
Finansinntekter og finanskostnader			
Annen finansinntekt		4 166	3 563
Sum finansinntekter		4 166	3 563
Rentekostnad til foretak i samme konsern		1 481 415	1 441 802
Sum finanskostnader		1 481 415	1 441 802
Netto finans		-1 477 249	-1 438 239
Resultat før skattekostnad		369 194	551 742
Skattekostnad	4	81 224	121 384
Årsresultat		287 970	430 358
Totalresultat		287 970	430 358
Overføringer og disponeringer			
Konsernbidrag		390 721	523 001
Overføringer til/fra annen egenkapital		-102 751	-92 643
Sum overføringer og disponeringer		287 970	430 358



Balanse

Beløp i: NOK	Note	2024	2023
BALANSE - EIENDELER			
Anleggsmidler			
Immaterielle eiendeler			
Sum immaterielle eiendeler		0	0
Varige driftsmidler			
Tomter, bygninger og annen fast eiendom	2	30 069 587	30 020 814
Sum varige driftsmidler		30 069 587	30 020 814
Finansielle anleggsmidler			
Lån til foretak i samme konsern	5		1 677 280
Sum finansielle anleggsmidler		0	1 677 280
Sum anleggsmidler		30 069 587	31 698 094
Omløpsmidler			
Varer			
Sum varer		0	0
Fordringer			
Kundefordringer	5	1 522 115	1 027 118
Andre fordringer			36 857
Konsernfordringer	5	390 721	523 001
Sum fordringer		1 912 836	1 586 976
Investeringer			
Sum investeringer		0	0
Bankinnskudd, kontanter og lignende			
Bankinnskudd, kontanter og lignende		372 872	618 889
Sum bankinnskudd, kontanter og lignende		372 872	618 889
Sum omløpsmidler		2 285 708	2 205 864
SUM EIENDELER		32 355 295	33 903 958



Balanse

Beløp i: NOK	Note	2024	2023
BALANSE - EGENKAPITAL OG GJELD			
Egenkapital			
Innskutt egenkapital			
Selskapskapital		100 107	100 107
Annen innskutt egenkapital		191 755	191 755
Sum innskutt egenkapital		291 862	291 862
Opptjent egenkapital			
Annen egenkapital	6	2 116 055	1 828 085
Sum opptjent egenkapital		2 116 055	1 828 085
Sum egenkapital		2 407 917	2 119 947
Gjeld			
Langsiktig gjeld			
Utsatt skatt		350 535	379 515
Sum avsetninger for forpliktelser		350 535	379 515
Annen langsiktig gjeld			
Langsiktig konserngjeld	5	28 129 600	29 689 284
Sum annen langsiktig gjeld		28 129 600	29 689 284
Sum langsiktig gjeld		0	0
Kortsiktig gjeld			
Leverandørgjeld			89 088
Skyldige offentlige avgifter		191 317	175 786
Kortsiktig konserngjeld	5	500 925	670 514
Annen kortsiktig gjeld		775 000	779 824
Sum kortsiktig gjeld		1 467 242	1 715 212
Sum gjeld		29 947 377	31 784 011
SUM EGENKAPITAL OG GJELD		32 355 295	33 903 958



Brønnøysundregistrene

ÅRSREGNSKAP FOR REGNSKAPSÅRET 2024 - GENERELL INFORMASJON

Journalnummer: 2025 564447

Enheten

Organisasjonsnummer: 915 842 429
Organisasjonsform: Aksjeselskap
Foretaksnavn: HOVE N1 B AS
Forretningsadresse: Hoveveien 80
4306 SANDNES

Regnskapsår

Årsregnskapets periode: 01.01.2024 - 31.12.2024

Konsern

Morselskap i konsern: Nei

Regnskapsregler

Regler for små foretak benyttet: Ja
Benyttet ved utarbeidelsen av
årsregnskapet til selskapet: Regnskapslovens alminnelige regler

Årsregnskapet fastsatt av kompetent organ

Bekreftet av representant for selskapet: Trond Fosse
Dato for fastsettelse av årsregnskapet: 10.06.2025

Grunnlag for avgivelse

År 2024: Årsregnskap er elektronisk innlevert.
År 2023: Tall er hentet fra elektronisk innlevert årsregnskap fra 2024.

Det er ikke krav til at årsregnskapet m.v. som sendes til Regnskapsregisteret er undertegnet. Kontrollen på at dette er utført ligger hos revisor/enhetens øverste organ. Sikkerheten ivaretas ved at innsender har rolle/rettighet for innsending av årsregnskapet via Altinn, og ved at det bekreftes at årsregnskapet er fastsatt av kompetent organ.

Brønnøysundregistrene, 25.06.2025



Organisasjonsnr: 915 842 429
HOVE N1 B AS

RESULTATREGNSKAP

Beløp i: NOK	Note	2024	2023
RESULTATREGNSKAP			
Inntekter			
Salgsinntekt		3 252 915	3 196 814
Annen driftsinntekt			182
Sum inntekter		3 252 915	3 196 996
Kostnader			
Varekostnad		152 786	210 331
Avskrivning på varige driftsmidler og immaterielle eiendeler	2	783 646	783 646
Annen driftskostnad	3	470 040	213 039
Sum kostnader		1 406 472	1 207 016
Driftsresultat		1 846 443	1 989 981
Finansinntekter og finanskostnader			
Annen finansinntekt		4 166	3 563
Sum finansinntekter		4 166	3 563
Rentekostnad til foretak i samme konsern		1 481 415	1 441 802
Sum finanskostnader		1 481 415	1 441 802
Netto finans		-1 477 249	-1 438 239
Resultat før skattekostnad		369 194	551 742
Skattekostnad	4	81 224	121 384
Årsresultat		287 970	430 358
Totalresultat		287 970	430 358
Overføringer og disponeringer			
Konsernbidrag		390 721	523 001
Overføringer til/fra annen egenkapital		-102 751	-92 643
Sum overføringer og disponeringer		287 970	430 358



Organisasjonsnr: 915 842 429
HOVE NL B AS

BALANSE

Beløp i: NOK	Note	2024	2023
BALANSE - EIENDELER			
Anleggsmidler			
Immaterielle eiendeler			
Sum immaterielle eiendeler		0	0
Varige driftsmidler			
Tomter, bygninger og annen fast eiendom	2	30 069 587	30 020 814
Sum varige driftsmidler		30 069 587	30 020 814
Finansielle anleggsmidler			
Lån til foretak i samme konsern	5		1 677 280
Sum finansielle anleggsmidler		0	1 677 280
Sum anleggsmidler		30 069 587	31 698 094
Omløpsmidler			
Varer			
Sum varer		0	0
Fordringer			
Kundefordringer	5	1 522 115	1 027 118
Andre fordringer			36 857
Konsernfordringer	5	390 721	523 001
Sum fordringer		1 912 836	1 586 976
Investeringer			
Sum investeringer		0	0
Bankinnskudd, kontanter og lignende			
Bankinnskudd, kontanter og lignende		372 872	618 889
Sum bankinnskudd, kontanter og lignende		372 872	618 889
Sum omløpsmidler		2 285 708	2 205 864
SUM EIENDELER		32 355 295	33 903 958
BALANSE - EGENKAPITAL OG GJELD			
Egenkapital			
Innskutt egenkapital			
Selskapskapital		100 107	100 107



Annen innskutt egenkapital		191 755	191 755
Sum innskutt egenkapital		291 862	291 862
Opptjent egenkapital			
Annen egenkapital	6	2 116 055	1 828 085
Sum opptjent egenkapital		2 116 055	1 828 085
Sum egenkapital		2 407 917	2 119 947
Gjeld			
Langsiktig gjeld			
Utsatt skatt		350 535	379 515
Sum avsetninger for forpliktelseser		350 535	379 515
Annen langsiktig gjeld			
Langsiktig konserngjeld	5	28 129 600	29 689 284
Sum annen langsiktig gjeld		28 129 600	29 689 284
Sum langsiktig gjeld		0	0
Kortsiktig gjeld			
Leverandørgjeld			89 088
Skyldige offentlige avgifter		191 317	175 786
Kortsiktig konserngjeld	5	500 925	670 514
Annen kortsiktig gjeld		775 000	779 824
Sum kortsiktig gjeld		1 467 242	1 715 212
Sum gjeld		29 947 377	31 784 011
SUM EGENKAPITAL OG GJELD		32 355 295	33 903 958



Organisasjonsnr: 915 842 429
HOVE NL B AS

NOTEOPPLYSNINGER - SELSKAP - alle poster oppgitt i hele tall

Note

1

Regnskapsprinsipper

Årsregnskapet er satt opp i samsvar med regnskapsloven 1998. Det er utarbeidet etter norske regnskapsstandarder. I utgangspunktet er det reglene for regnskapsoppstilling for små foretak som er benyttet. Hovedregel for vurdering og klassifisering av eiendeler og gjeld. Eiendeler bestemt til varig eie eller bruk er klassifisert som anleggsmidler. Andre eiendeler er klassifisert som omløpsmidler. Fordringer som skal tilbakebetales innen et år er uansett klassifisert som omløpsmidler. Ved klassifiseringen av kortsiktig og langsiktig gjeld er analoge kriterier lagt til grunn. Anleggsmidler vurderes til anskaffelseskost, men nedskrives til virkelig verdi når verdifallet forventes ikke å være forbigående. Anleggsmidler med begrenset økonomisk levetid avskrives planmessig. Langsiktig gjeld balanseføres til nominelt mottatt beløp på etableringstidspunktet. Langsiktig gjeld oppskrives ikke til virkelig verdi som følge av renteendring. Omløpsmidler vurderes til laveste av anskaffelseskost og virkelig verdi. Kortsiktig gjeld balanseføres til nominelt mottatt beløp på etableringstidspunktet. Kortsiktig gjeld oppskrives ikke til virkelig verdi som følge av renteendring. Enkelte poster er vurdert etter andre regler, og redegjøres for nedenfor. Varige driftsmidler Varige driftsmidler avskrives over forventet økonomisk levetid. Avskrivningene er som hovedregel fordelt lineært over antatt økonomisk levetid. Fordringer Kundefordringer og andre fordringer oppføres til pålydende etter fradrag for avsetning til forventet tap. Avsetning til tap gjøres på grunnlag av en individuell vurdering av de enkelte fordringene. I tillegg gjøres det for øvrige kundefordringer en uspesifisert avsetning for å dekke antatt tap. Skatter Skatter kostnadsføres når de påløper, det vil si at skattekostnaden er knyttet til det regnskapsmessige resultat før skatt. Skattekostnaden består av betalbar skatt (skatt på årets skattepliktige inntekt) og endring i netto utsatt skatt. Skattekostnaden fordeles på ordinært resultat og resultat av ekstraordinære poster i henhold til skattegrunnlaget. Utsatt skatt og utsatt skattefordel er presentert netto i balansen.

Note

1

Er det usikkerhet om fortsatt drift?: Nei

Note

Antall årsverk i regnskapsåret

0.00

Note

2



Spesifisering av resultatregnskapet

Lønnskostnader

<u>Sum</u>	<u>Beløp</u>
<u>Balanseført verdi 31.12.</u>	<u>Varige driftsmidler Immaterielle eiend.</u>

Konsernregnskap

Morselskapet sitt navn

Forretningskontor for morselskapet

Begrunnelse for at datterselskap er utelatt fra konsolideringen

Konsern, tilknyttet selskap m.v. - fordringer og gjeld

Fordringer

<u>Samlet beløp - tilknyttet selskap</u>	<u>Årets</u>	<u>Fjorårets</u>
--	--------------	------------------

<u>Samlet beløp - foretak i samme konsern</u>	<u>Årets</u>	<u>Fjorårets</u>
---	--------------	------------------

<u>Samlet beløp - foretak i samme konsern</u>	<u>Årets</u>	<u>Fjorårets</u>
---	--------------	------------------

<u>Samlet beløp - felles kontrollert virksomhet</u>	<u>Årets</u>	<u>Fjorårets</u>
---	--------------	------------------

<u>Pantstillelse</u>	<u>Beløp</u>
----------------------	--------------

<u>Beholdning av egne aksjer</u>	<u>Antall</u>	<u>Pålydende</u>	<u>Andel av aksjek.</u>
----------------------------------	---------------	------------------	-------------------------

Note

2

Lån og sikkerhetsstillelse til medlemmer

Er det gitt lån eller sikkerhetsstillelse til ledende personer: Nei

Opplysninger om:

Medlemmer av:

Mer om lån og sikkerhetsstillelse



Årsoppgjør rapport

Hove N1 B AS
2024

Utarbeidet av:
Kallesten Revisjon og Regnskap AS

Hove N1 B AS Org.nr. 915842429



Resultatregnskap

Hove N1 B AS

	Note	2024	2023
Salgsinntekter		3 252 915	3 196 814
Andre driftsinntekter		0	182
Sum driftsinntekter		3 252 915	3 196 996
Varekostnad		152 786	210 331
Avskrivning varige driftsmidler	2	783 646	783 646
Annen driftskostnad	3	470 040	213 039
Sum driftskostnad		1 406 472	1 207 016
Driftsresultat		1 846 443	1 989 981
Annen finansinntekt		4 166	3 563
Sum finansinntekter		4 166	3 563
Rentekostnad til foretak i samme konsern		1 481 415	1 441 802
Sum finanskostnader		1 481 415	1 441 802
Sum netto finansposter		-1 477 249	-1 438 239
Ordinært resultat før skatt		369 194	551 742
Skattekostnad på ordinært resultat	4	81 224	121 384
Ordinært resultat		287 970	430 358
Årsresultat		287 970	430 358
Disponering av årsresultat			
Overført annen egenkapital		-102 751	-92 643
Avsatt til konsernbidrag		390 721	523 001
Sum disponert		287 970	430 358



Balanse

Hove N1 B AS

	Note	2024	2023
Eiendeler			
Anleggsmidler			
Varige driftsmidler			
Tomter, bygninger og annen fast eiendom	2	30 069 587	30 020 814
Sum varige driftsmidler		30 069 587	30 020 814
Finansielle anleggsmidler			
Lån til foretak i samme konsern	5	0	1 677 281
Sum finansielle anleggsmidler		0	1 677 281
Sum anleggsmidler		30 069 587	31 698 094
Omløpsmidler			
Fordringer			
Kundefordringer	5	1 522 115	1 027 118
Kortsiktige konsernfordringer	5	390 721	523 001
Andre fordringer		0	36 857
Sum fordringer		1 912 836	1 586 976
Bankinnskudd, kontanter o.l.		372 872	618 889
Sum omløpsmidler		2 285 708	2 205 864
Sum eiendeler		32 355 295	33 903 958

Hove N1 B AS Org.nr. 915842429



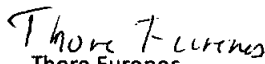
Balanse

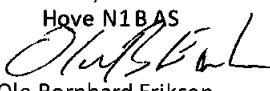
Hove N1 B AS


	Note	2024	2023
Egenkapital og gjeld			
Egenkapital			
Innskutt egenkapital			
Selskapskapital		100 107	100 107
Annen innskutt egenkapital		191 755	191 755
Sum innskutt egenkapital		291 862	291 862
Opptjent egenkapital			
Annen egenkapital	6	2 116 055	1 828 085
Sum opptjent egenkapital		2 116 055	1 828 085
Sum egenkapital		2 407 917	2 119 947
Gjeld			
Utsatt skatt		350 535	379 515
Sum avsetninger for forpliktelser		350 535	379 515
Annen langsiktig gjeld			
Langsiktig konserngjeld	5	28 129 600	29 689 284
Sum annen langsiktig gjeld		28 129 600	29 689 284
Kortsiktig gjeld			
Leverandørgjeld		0	89 088
Skyldige offentlige avgifter		191 317	175 786
Kortsiktig konserngjeld	5	500 925	670 514
Annen kortsiktig gjeld		775 000	779 824
Sum kortsiktig gjeld		1 467 242	1 715 212
Sum gjeld		29 947 377	31 784 011
Sum egenkapital og gjeld		32 355 295	33 903 958

Sandnes, 10.06.2025


Hove N1 B AS


Thore Furenes
Styrets leder


Ole Bernhard Eriksen
Styremedlem


Nils Steinar Dyvik Melbø
Styremedlem


Ivar Rege
Styremedlem


Solveig Kristin Horve Bergsholm
Styremedlem/daglig leder

Hove N1 B AS Org.nr. 915842429



Noter til regnskapet

Note 1 Regnskapsprinsipper

Årsregnskapet er satt opp i samsvar med regnskapsloven 1998. Det er utarbeidet etter norske regnskapsstandarder. I utgangspunktet er det reglene for regnskapsoppstilling for små foretak som er benyttet.

Hovedregel for vurdering og klassifisering av eiendeler og gjeld.

Eiendeler bestemt til varig eie eller bruk er klassifisert som anleggsmidler. Andre eiendeler er klassifisert som omløpsmidler. Fordringer som skal tilbakebetales innen et år er uansett klassifisert som omløpsmidler. Ved klassifiseringen av kortsiktig og langsiktig gjeld er analoge kriterier lagt til grunn.

Anleggsmidler vurderes til anskaffelseskost, men nedskrives til virkelig verdi når verdifallet forventes ikke å være forbigående. Anleggsmidler med begrenset økonomisk levetid avskrives planmessig. Langsiktig gjeld balanseføres til nominelt mottatt beløp på etableringstidspunktet. Langsiktig gjeld oppskrives ikke til virkelig verdi som følge av renteendring.

Omløpsmidler vurderes til laveste av anskaffelseskost og virkelig verdi. Kortsiktig gjeld balanseføres til nominelt mottatt beløp på etableringstidspunktet. Kortsiktig gjeld oppskrives ikke til virkelig verdi som følge av renteendring. Enkelte poster er vurdert etter andre regler, og redegjøres for nedenfor.

Varige driftsmidler

Varige driftsmidler avskrives over forventet økonomisk levetid. Avskrivningene er som hovedregel fordelt lineært over antatt økonomisk levetid.

Fordringer

Kundefordringer og andre fordringer oppføres til pålydende etter fradrag for avsetning til forventet tap. Avsetning til tap gjøres på grunnlag av en individuell vurdering av de enkelte fordringene. I tillegg gjøres det for øvrige kundefordringer en uspesifisert avsetning for å dekke antatt tap.

Skatter

Skatter kostnadsføres når de påløper, det vil si at skattekostnaden er knyttet til det regnskapsmessige resultat før skatt.

Skattekostnaden består av betalbar skatt (skatt på årets skattepliktige inntekt) og endring i netto utsatt skatt. Skattekostnaden fordeles på ordinært resultat og resultat av ekstraordinære poster i henhold til skattegrunnlaget. Utsatt skatt og utsatt skattefordel er presentert netto i balansen.

Inntekter

Inntektsføring ved salg av varer skjer på leveringstidspunktet. Tjenester inntektsføres etter hvert som de leveres.



Noter til regnskapet

Note 2 Varige driftsmidler

	Bygninger	Sum
Anskaffelseskost 01.01.	32 371 751	32 371 751
Tilgang/avgang	832 419	832 419
Akk. av- og nedskrivninger 31.12.	3 134 583	3 134 583
Regnskapsmessig verdi	30 069 586	30 069 586
Årets avskrivninger	783 645	783 645
Økonomisk levetid	50	
Avskrivningsplan	2%	

Note 3 Lønnskostnader mv

Det er ingen ansatte i selskapet.

Note 4 Skatt

Årets skattekostnad fremkommer slik

	2024	2023
Skatt på årets resultat	110 204	147 513
Endring utsatt skatt	-28 980	-26 129
Årets skattekostnad	81 223	121 384

Beregning av skattepliktig inntekt

	2024	2023
Resultat før skatter	369 194	551 741
Endringer midlertidige forskjeller	131 731	118 772
Årets skattegrunnlag	500 925	670 514
Betalbar skatt	110 203	147 513
Skatt på avgitt konsernbidrag	110 203	147 513
Skyldig betalbar skatt	0	0



Noter til regnskapet

Spesifikasjoner av grunnlag utsatt skatt

Forskjeller som utlignes

	2024	2023	Endring
Anleggsmidler	1 593 331	1 725 587	-132 256
Regnskapsmessige avsetninger	0	-525	525
Sum	1 593 331	1 725 062	-131 731
Utsatt skatt	350 532	379 513	-28 980

Note 5 Konsernmellomværende

Mellomværende med selskap i samme konsern

	2024	2023
Langsiktige fordringer		
Foretak i samme konsern	0	1 677 281
Kortsiktige fordringer		
Foretak i samme konsern	1 391 093	1 512 751
Langsiktig gjeld		
Foretak i samme konsern	-28 129 600	-29 689 284
Kortsiktig gjeld		
Foretak i samme konsern	-500 925	-670 514

Note 6 Egenkapital

	Aksjekapital	Annen innskutt egenkapital	Annen egenkapital	Sum
Egenkapital 01.01.	100 107	191 755	1 828 085	2 119 947
Årets resultat	0	0	287 970	287 970
Mottatt konsernbidrag	0	0	390 721	390 721
Avgitt konsernbidrag	0	0	390 721	390 721
Egenkapital 31.12.	100 107	191 755	2 116 055	2 407 917



KALLESTEN

Revisjon og Regnskap AS

Godkjent revisjonsselskap
Autorisert regnskapsførerselskap

Medlem av:
Revisorforeningen
Regnskap Norge

Til generalforsamlingen i Hove N1 B AS

UAVHENGIG REVISORS BERETNING

Uttalelse om revisjonen av årsregnskapet

Konklusjon

Vi har revidert årsregnskapet for Hove N1 B AS som viser et overskudd på kr 287 970. Årsregnskapet består av balanse per 31. desember 2024, resultatregnskap for regnskapsåret avsluttet per denne datoen og noter til årsregnskapet, herunder et sammendrag av viktige regnskapsprinsipper.

Etter vår mening

- oppfyller årsregnskapet gjeldende lovkrav, og
- gir årsregnskapet et rettviseende bilde av selskapets finansielle stilling per 31. desember 2024 og av dets resultater for regnskapsåret avsluttet per denne datoen i samsvar med regnskapslovens regler og god regnskapsskikk i Norge.

Grunnlag for konklusjonen

Vi har gjennomført revisjonen i samsvar med International Standards on Auditing (ISA-ene). Våre oppgaver og plikter i henhold til disse standardene er beskrevet nedenfor under Revisors oppgaver og plikter ved revisjonen av årsregnskapet. Vi er uavhengige av selskapet i samsvar med kravene i relevante lover og forskrifter i Norge og International Code of Ethics for Professional Accountants (inkludert internasjonale uavhengighetsstandarder) utstedt av International Ethics Standards Board for Accountants (IESBA-reglene), og vi har overholdt våre øvrige etiske forpliktelser i samsvar med disse kravene. Innhentet revisjonsbevis er etter vår vurdering tilstrekkelig og hensiktsmessig som grunnlag for vår konklusjon.

Styrets ansvar for årsregnskapet

Styret (ledelsen) er ansvarlig for å utarbeide årsregnskapet og for at det gir et rettviseende bilde i samsvar med regnskapslovens regler og god regnskapsskikk i Norge. Ledelsen er også ansvarlig for slik intern kontroll som den finner nødvendig for å kunne utarbeide et årsregnskap som ikke inneholder vesentlig feilinformasjon, verken som følge av misligheter eller utilsiktede feil.

Ved utarbeidelsen av årsregnskapet må ledelsen ta standpunkt til selskapets evne til fortsatt drift og opplyse om forhold av betydning for fortsatt drift. Forutsetningen om fortsatt drift skal legges til grunn for årsregnskapet så lenge det ikke er sannsynlig at virksomheten vil bli avviklet.

Tananger
Esterveien 1
Postboks 79
4098 Tananger
51 71 90 00

Kopervik
Fotvegen 1
Bygnes senter
4250 Kopervik
52 81 68 80

Org nr.: NO 951 499 072 MVA
Bankkonto: 3206.05.10732
www.kallesten.no
E-post: revisjon@kallesten.no



Revisors oppgaver og plikter ved revisjonen av årsregnskapet

Vårt mål er å oppnå betryggende sikkerhet for at årsregnskapet som helhet ikke inneholder vesentlig feilinformasjon, verken som følge av misligheter eller utilsiktede feil, og å avgi en revisjonsberetning som inneholder vår konklusjon. Betryggende sikkerhet er en høy grad av sikkerhet, men ingen garanti for at en revisjon utført i samsvar med ISA-ene, alltid vil avdekke vesentlig feilinformasjon. Feilinformasjon kan oppstå som følge av misligheter eller utilsiktede feil. Feilinformasjon er å anse som vesentlig dersom den enkeltvis eller samlet med rimelighet kan forventes å påvirke de økonomiske beslutningene som brukerne foretar på grunnlag av årsregnskapet.

For revisors oppgaver og plikter se: <https://revisorforeningen.no/revisjonsberetninger>

Tananger, 10. juni 2025
Kallesten Revisjon og Regnskap AS

Trond Fosse
Statsautorisert revisor
(elektronisk signert)