



ÅRSREGNSKAPET FOR REGNSKAPSÅRET 2024 - GENERELL INFORMASJON

Enheten

Organisasjonsnummer: 983 841 015
Organisasjonsform: Aksjeselskap
Foretaksnavn: TURNOVER AS
Forretningsadresse: Ryfylkevegen 1755
4120 TAU

Regnskapsår

Årsregnskapets periode: 01.01.2024 - 31.12.2024

Konsern

Morselskap i konsern: Nei

Regnskapsregler

Regler for små foretak benyttet: Ja
Benyttet ved utarbeidelsen av årsregnskapet til selskapet: Regnskapslovens alminnelige regler

Årsregnskapet fastsatt av kompetent organ

Bekreftet av representant for selskapet: Hogne Fjellanger
Dato for fastsettelse av årsregnskapet: 02.06.2025

Grunnlag for avgivelse

År 2024: Årsregnskapet er elektronisk innlevert
År 2023: Tall er hentet fra elektronisk innlevert årsregnskap fra 2024

Det er ikke krav til at årsregnskapet m.v. som sendes til Regnskapsregisteret er undertegnet. Kontrollen på at dette er utført ligger hos revisor/enhetens øverste organ. Sikkerheten ivaretas ved at innsender har rolle/rettighet for innsending av årsregnskapet via Altinn, og ved at det bekreftes at årsregnskapet er fastsatt av kompetent organ.

Brønnøysundregistrene, 08.07.2025



Resultatregnskap

| Beløp i: NOK | Note | 2024 | 2023 |
|---|------|-----------------|-----------------|
| RESULTATREGNSKAP | | | |
| Inntekter | | | |
| Salgsinntekt | | 372 132 | 83 000 |
| Annen driftsinntekt | | -1 | |
| Sum inntekter | | 372 131 | 83 000 |
| Kostnader | | | |
| Varekostnad | | 49 025 | 2 021 |
| Lønnskostnad | 1 | 324 888 | 324 785 |
| Avskrivning av driftsmidler | 2 | 17 100 | 22 000 |
| Nedskrivning av varige driftsmidler og immaterielle eiendeler | 2 | | |
| Annen driftskostnad | | 313 220 | 230 202 |
| Sum kostnader | | 704 234 | 579 008 |
| Driftsresultat | | -332 103 | -496 008 |
| Finansinntekter og finanskostnader | | | |
| Annen finansinntekt | | 731 | 702 |
| Sum finansinntekter | | 731 | 702 |
| Netto finans | | 731 | 702 |
| Resultat før skattekostnad | | -331 372 | -495 306 |
| Skattekostnad på resultat | 3 | | -77 494 |
| Årsresultat | 4 | -331 372 | -417 812 |
| Årsresultat etter minoritetsinteresser | | -331 372 | -417 812 |
| Totalresultat | | -331 372 | -417 812 |
| Overføringer og disponeringer | | | |
| Udekket tap | | -331 372 | -417 812 |
| Sum overføringer og disponeringer | | -331 372 | -417 812 |



Balanse

| Beløp i: NOK | Note | 2024 | 2023 |
|--|----------|----------------|----------------|
| BALANSE - EIENDELER | | | |
| Anleggsmidler | | | |
| Immaterielle eiendeler | | | |
| Utsatt skattefordel | 3 | | |
| Varige driftsmidler | | | |
| Maskiner og anlegg | | 56 400 | 73 500 |
| Driftsløsøre, inventar o.a utstyr | 2 | | |
| Sum varige driftsmidler | 2 | 56 400 | 73 500 |
| Finansielle anleggsmidler | | | |
| Lån til foretak i samme konsern | 5 | | |
| Sum anleggsmidler | | 56 400 | 73 500 |
| Omløpsmidler | | | |
| Varer | | | |
| Fordringer | | | |
| Kundefordringer | | 15 320 | |
| Andre kortsiktige fordringer | | 6 363 | 10 102 |
| Konsernfordringer | 5 | 320 000 | 450 000 |
| Sum fordringer | | 341 683 | 460 102 |
| Bankinnskudd, kontanter og lignende | | | |
| Bankinnskudd | | 133 073 | 30 660 |
| Sum bankinnskudd, kontanter og lignende | | 133 073 | 30 660 |
| Sum omløpsmidler | | 474 756 | 490 762 |
| SUM EIENDELER | | 531 156 | 564 262 |

BALANSE - EGENKAPITAL OG GJELD

Egenkapital



Balanse

| Beløp i: NOK | Note | 2024 | 2023 |
|---------------------------------|------|----------------|----------------|
| Innskutt egenkapital | | | |
| Aksjekapital | 4, 6 | 198 900 | 198 900 |
| Beholdning av egne aksjer | 4, 6 | | |
| Overkurs | 4 | | |
| Annen innskutt egenkapital | 4 | 1 662 | 13 033 |
| Sum innskutt egenkapital | | 200 562 | 211 933 |
| Opptjent egenkapital | | | |
| Annen egenkapital | 4 | | |
| Udisponert resultat | 4 | | |
| Udekket tap | 4 | | |
| Sum egenkapital | | 200 562 | 211 933 |
| Gjeld | | | |
| Langsiktig gjeld | | | |
| Utsatt skatt | 3 | | |
| Annen langsiktig gjeld | | | |
| Langsiktig konserngjeld | 5 | | |
| Sum langsiktig gjeld | | 0 | 0 |
| Kortsiktig gjeld | | | |
| Leverandørgjeld | | 24 457 | 13 437 |
| Betalbar skatt | 3 | | |
| Skyldig offentlige avgifter | | 62 965 | 27 192 |
| Kortsiktig konserngjeld | 5 | 183 891 | 122 000 |
| Annen kortsiktig gjeld | | 59 282 | 189 699 |
| Sum kortsiktig gjeld | | 330 594 | 352 328 |
| Sum gjeld | | 330 594 | 352 328 |
| SUM EGENKAPITAL OG GJELD | | 531 156 | 564 262 |



Brønnøysundregistrene

ÅRSREGNSKAP FOR REGNSKAPSÅRET 2024 - GENERELL INFORMASJON

Journalnummer: 2025 644599

Enheten

Organisasjonsnummer: 983 841 015
Organisasjonsform: Aksjeselskap
Foretaksnavn: TURNOVER AS
Forretningsadresse: Ryfylkevegen 1755
4120 TAU

Regnskapsår

Årsregnskapets periode: 01.01.2024 - 31.12.2024

Konsern

Morselskap i konsern: Nei

Regnskapsregler

Regler for små foretak benyttet: Ja
Benyttet ved utarbeidelsen av årsregnskapet til selskapet: Regnskapslovens alminnelige regler

Årsregnskapet fastsatt av kompetent organ

Bekreftet av representant for selskapet: Hogne Fjellanger
Dato for fastsettelse av årsregnskapet: 02.06.2025

Revisjon

Selskapet har besluttet at årsregnskapet ikke skal revideres: Ja
Årsregnskapet er utarbeidet av ekstern autorisert regnskapsfører: Ja
Ekstern autorisert regnskapsfører har i løpet av regnskapsåret bistått ved den løpende regnskapsføringen eller utført andre tjenester for selskapet enn å utarbeide årsregnskapet: Ja

Grunnlag for avgivelse

År 2024: Årsregnskap er elektronisk innlevert.
År 2023: Tall er hentet fra elektronisk innlevert årsregnskap fra 2024.

Det er ikke krav til at årsregnskapet m.v. som sendes til Regnskapsregisteret er undertegnet. Kontrollen på at dette er utført ligger hos revisor/enhetens øverste organ. Sikkerheten ivaretas ved at innsender har rolle/rettighet for innsending av årsregnskapet via Altinn, og ved at det bekreftes at årsregnskapet er fastsatt av kompetent organ.

Brønnøysundregistrene, 07.07.2025

Brønnøysundregistrene
Postadresse: Postboks 900, 8910 Brønnøysund
Telefon: 75 00 75 00
E-post: firmapost@brreg.no Internett: www.brreg.no
Organisasjonsnummer: 974 760 673



Organisasjonsnr: 983 841 015
TURNOVER AS

RESULTATREGNSKAP

| Beløp i: NOK | Note | 2024 | 2023 |
|---|------|-----------------|-----------------|
| RESULTATREGNSKAP | | | |
| Inntekter | | | |
| Salgsinntekt | | 372 132 | 83 000 |
| Annen driftsinntekt | | -1 | |
| Sum inntekter | | 372 131 | 83 000 |
| Kostnader | | | |
| Varekostnad | | 49 025 | 2 021 |
| Lønnskostnad | 1 | 324 888 | 324 785 |
| Avskrivning av driftsmidler | 2 | 17 100 | 22 000 |
| Nedskrivning av varige driftsmidler og immaterielle eiendeler | 2 | | |
| Annen driftskostnad | | 313 220 | 230 202 |
| Sum kostnader | | 704 234 | 579 008 |
| Driftsresultat | | -332 103 | -496 008 |
| Finansinntekter og finanskostnader | | | |
| Annen finansinntekt | | 731 | 702 |
| Sum finansinntekter | | 731 | 702 |
| Netto finans | | 731 | 702 |
| Resultat før skattekostnad | | -331 372 | -495 306 |
| Skattekostnad på resultat | 3 | | -77 494 |
| Årsresultat | 4 | -331 372 | -417 812 |
| Årsresultat etter minoritetsinteresser | | -331 372 | -417 812 |
| Totalresultat | | -331 372 | -417 812 |
| Overføringer og disponeringer | | | |
| Udekket tap | | -331 372 | -417 812 |
| Sum overføringer og disponeringer | | -331 372 | -417 812 |



Organisasjonsnr: 983 841 015
TURNOVER AS

BALANSE

| Beløp i: NOK | Note | 2024 | 2023 |
|--|----------|----------------|----------------|
| BALANSE - EIENDELER | | | |
| Anleggsmidler | | | |
| Immaterielle eiendeler | | | |
| Utsatt skattefordel | 3 | | |
| Varige driftsmidler | | | |
| Maskiner og anlegg | | 56 400 | 73 500 |
| Driftsløsøre, inventar o. a utstyr | 2 | | |
| Sum varige driftsmidler | 2 | 56 400 | 73 500 |
| Finansielle anleggsmidler | | | |
| Lån til foretak i samme konsern | 5 | | |
| Sum anleggsmidler | | 56 400 | 73 500 |
| Omløpsmidler | | | |
| Varer | | | |
| Fordringer | | | |
| Kundefordringer | | 15 320 | |
| Andre kortsiktige fordringer | | 6 363 | 10 102 |
| Konsernfordringer | 5 | 320 000 | 450 000 |
| Sum fordringer | | 341 683 | 460 102 |
| Bankinnskudd, kontanter og lignende | | | |
| Bankinnskudd | | 133 073 | 30 660 |
| Sum bankinnskudd, kontanter og lignende | | 133 073 | 30 660 |
| Sum omløpsmidler | | 474 756 | 490 762 |
| SUM EIENDELER | | 531 156 | 564 262 |
| BALANSE - EGENKAPITAL OG GJELD | | | |
| Egenkapital | | | |
| Innskutt egenkapital | | | |
| Aksjekapital | 4, 6 | 198 900 | 198 900 |
| Beholdning av egne aksjer | 4, 6 | | |
| Overkurs | 4 | | |
| Annen innskutt egenkapital | 4 | 1 662 | 13 033 |
| Sum innskutt egenkapital | | 200 562 | 211 933 |



| | | | |
|---------------------------------|---|----------------|----------------|
| Opptjent egenkapital | | | |
| Annen egenkapital | 4 | | |
| Udisponert resultat | 4 | | |
| Udekket tap | 4 | | |
| Sum egenkapital | | 200 562 | 211 933 |
| Gjeld | | | |
| Langsiktig gjeld | | | |
| Utsatt skatt | 3 | | |
| Annen langsiktig gjeld | | | |
| Langsiktig konserngjeld | 5 | | |
| Sum langsiktig gjeld | | 0 | 0 |
| Kortsiktig gjeld | | | |
| Leverandørgjeld | | 24 457 | 13 437 |
| Betalbar skatt | 3 | | |
| Skyldig offentlige avgifter | | 62 965 | 27 192 |
| Kortsiktig konserngjeld | 5 | 183 891 | 122 000 |
| Annen kortsiktig gjeld | | 59 282 | 189 699 |
| Sum kortsiktig gjeld | | 330 594 | 352 328 |
| Sum gjeld | | 330 594 | 352 328 |
| SUM EGENKAPITAL OG GJELD | | 531 156 | 564 262 |



Organisasjonsnr: 983 841 015
TURNOVER AS

NOTEOPPLYSNINGER - SELSKAP - alle poster oppgitt i hele tall

Note

1

Antall årsverk i regnskapsåret
0.25

Sum Beløp

Balanseført verdi 31.12. Varige driftsmidler Immaterielle eiend.

Konsernregnskap

Morselskapet sitt navn

Forretningskontor for morselskapet

Begrunnelse for at datterselskap er utelatt fra konsolideringen

Samlet beløp - tilknyttet selskap Årets Fjorårets

Samlet beløp - foretak i samme konsern Årets Fjorårets

Samlet beløp - foretak i samme konsern Årets Fjorårets

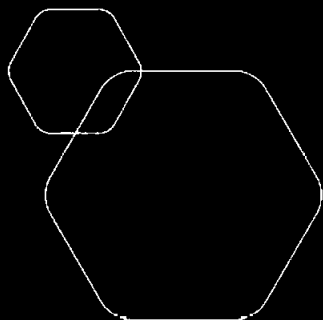
Samlet beløp - felles kontrollert virksomhet Årets Fjorårets

Pantstillelse Beløp

Beholdning av egne aksjer Antall Pålydende Andel av aksjek.



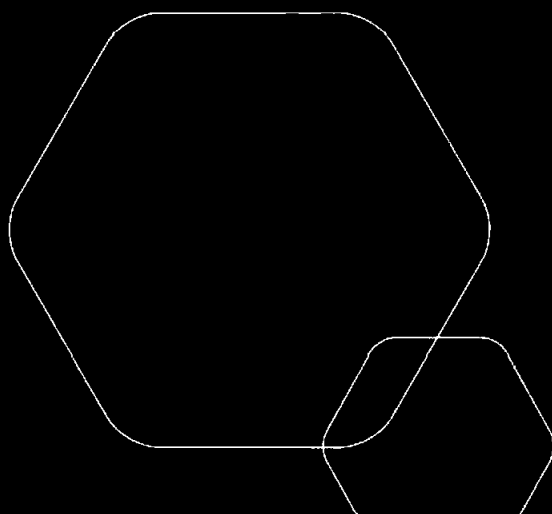
BankID Signing
Hogne Fjellanger
2025-06-02



Årsregnskap 2024

Turnover AS

Resultatregnskap
Balanse
Noter til regnskapet



Org.nr.: 983 841 015



RESULTATREGNSKAP

TURNOVER AS

| DRIFTSINNEKTER OG DRIFTSKOSTNADER | Note | 2024 | 2023 |
|--|------|-----------------|-----------------|
| Salgsinntekt | | 372 132 | 83 000 |
| Annen driftsinntekt | | -1 | 0 |
| Sum driftsinntekter | | 372 131 | 83 000 |
| Varekostnad | | -49 025 | -2 021 |
| Lønnskostnad | 1 | -324 888 | -324 785 |
| Avskrivning av driftsmidler | 2 | -17 100 | -22 000 |
| Annen driftskostnad | | -313 220 | -230 202 |
| Sum driftskostnader | | -704 234 | -579 008 |
| Driftsresultat | | -332 103 | -496 008 |
| FINANSINNEKTER OG FINANSKOSTNADER | | | |
| Annen finansinntekt | | 731 | 702 |
| Resultat av finansposter | | 731 | 702 |
| Resultat før skattekostnad | | -331 372 | -495 306 |
| Skattekostnad på resultat | 3 | 0 | 77 494 |
| Årsresultat | 4 | -331 372 | -417 812 |
| OVERFØRINGER | | | |
| Overført til udekket tap | | -331 372 | -417 812 |
| Sum overføringer | | -331 372 | -417 812 |

TURNOVER AS

SIDE 2



BALANSE

TURNOVER AS

| EIENDELER | Note | 2024 | 2023 |
|--------------------------------|----------|----------------|----------------|
| ANLEGGSMIDLER | | | |
| VARIGE DRIFTSMIDLER | | | |
| Maskiner og anlegg | | 56 400 | 73 500 |
| Sum varige driftsmidler | 2 | 56 400 | 73 500 |
| Sum anleggsmidler | | 56 400 | 73 500 |
| OMLØPSMIDLER | | | |
| FORDRINGER | | | |
| Kundefordringer | | 15 320 | 0 |
| Andre kortsiktige fordringer | | 6 363 | 10 102 |
| Konsernfordringer | 5 | 320 000 | 450 000 |
| Sum fordringer | | 341 683 | 460 102 |
| Bankinnskudd | | 133 073 | 30 660 |
| Sum omløpsmidler | | 474 756 | 490 762 |
| Sum eiendeler | | 531 156 | 564 262 |

TURNOVER AS

SIDE 3



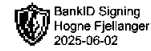
BALANSE

TURNOVER AS

| EGENKAPITAL OG GJELD | Note | 2024 | 2023 |
|---------------------------------|------|----------------|----------------|
| EGENKAPITAL | | | |
| INNSKUTT EGENKAPITAL | | | |
| Aksjekapital | 4, 6 | 198 900 | 198 900 |
| Annen innskutt egenkapital | 4 | 1 662 | 13 033 |
| Sum innskutt egenkapital | | 200 562 | 211 933 |
| Sum egenkapital | | 200 562 | 211 933 |
| GJELD | | | |
| KORTSIKTIG GJELD | | | |
| Leverandørgjeld | | 24 457 | 13 437 |
| Skyldig offentlige avgifter | | 62 965 | 27 192 |
| Konserngjeld | 5 | 183 891 | 122 000 |
| Annen kortsiktig gjeld | | 59 282 | 189 699 |
| Sum kortsiktig gjeld | | 330 594 | 352 328 |
| Sum gjeld | | 330 594 | 352 328 |
| Sum egenkapital og gjeld | | 531 156 | 564 262 |

Hogne Fjellanger, 02.06.2025
Styret i Turnover AS

Hogne Fjellanger
Styreleder/daglig leder



TURNOVER AS

983 841 015

REGNSKAPSPRINSIPPER

Årsregnskapet er satt opp i samsvar med regnskapsloven og NRS 8 - God regnskapsskikk for små foretak.

SALGSINTEKTER

Inntektsføring ved salg av varer skjer på leveringstidspunktet. Tjenester inntektsføres etter hvert som de leveres.

KLASSIFISERING OG VURDERING AV BALANSEPOSTER

Omløpsmidler og kortsiktig gjeld omfatter normalt poster som forfaller til betaling innen ett år etter balansedagen, samt poster som knytter seg til varekretsløpet. For andre poster enn kundefordringer omfattes poster som forfaller til betaling innen ett år etter transaksjonsdagen. Anleggsmidler er eiendeler bestemt til varig eie og bruk. Langsiktig gjeld er gjeld som forfaller senere enn ett år etter transaksjonsdagen.

Anleggsmidler vurderes til anskaffelseskost. Varige anleggsmidler avskrives etter en fornuftig avskrivningsplan. Anleggsmidlene nedskrives til virkelig verdi ved verdifall som ikke forventes å være forbigående. Langsiktig gjeld med unntak av andre avsetninger balanseføres til nominelt beløp på etableringstidspunktet.

Omløpsmidler vurderes til laveste av anskaffelseskost og virkelig verdi. Kortsiktig gjeld balanseføres til nominelt beløp på etableringstidspunktet.

VARIGE DRIFTSMIDLER

Varige driftsmidler balanseføres og avskrives over driftsmidlenes levetid. Direkte vedlikehold av driftsmidler kostnadsføres løpende under driftskostnader, mens påkostninger eller forbedringer tillegges driftsmidlets kostpris og avskrives i takt med driftsmidlet.

FORDRINGER

Kundefordringer og andre fordringer oppføres til pålydende etter fradrag for avsetning til forventet tap. Avsetning til tap gjøres på grunnlag av en individuell vurdering av de enkelte fordringene.

SKATT

Skattekostnaden i resultatregnskapet omfatter både periodens betalbare skatt og endring i utsatt skatt. Utsatt skatt er beregnet med 22 % på grunnlag av de midlertidige forskjeller som eksisterer mellom regnskapsmessige og skattemessige verdier, samt ligningsmessig underskudd til fremføring ved utgangen av regnskapsåret. Skatteøkende og skattereduserende midlertidige forskjeller som reverserer eller kan reverseres i samme periode er utlignet og nettoført.

TURNOVER AS

SIDE 5



TURNOVER AS

983 841 015

Note 1 Lønnskostnader og antall årsverk

| Spesifikasjon av lønnskostnader | 2024 | 2023 |
|---------------------------------|----------------|----------------|
| Lønninger | 284 198 | 284 107 |
| Arbeidsgiveravgift | 40 691 | 40 678 |
| Sum | 324 888 | 324 785 |

Selskapet har i 2024 sysselsatt 0,25 årsverk.

Note 2 Anleggsmidler

| | Driftsløsøre, inventar ol. | Sum |
|------------------------------------|----------------------------|----------------|
| Anskaffelseskost pr. 01.01.24 | 490 679 | 490 679 |
| Anskaffelseskost 31.12.24 | 490 679 | 490 679 |
| Akkumulerte avskrivninger 31.12.24 | 434 279 | 434 279 |
| Av- og nedskrivninger pr. 31.12.24 | 434 279 | 434 279 |
| Bokført verdi 31.12.24 | 56 400 | 56 400 |
| Årets ordinære avskrivninger | 17 100 | 17 100 |

Økonomisk levetid 3-7 år

Note 3 Skatt

| Årets skattegrunnlag | 2024 | 2023 |
|--------------------------|----------|----------------|
| Endring i utsatt skatt | 0 | -77 494 |
| Sum skattekostnad | 0 | -77 494 |

| Beregning av årets skattegrunnlag: | 2024 | 2023 |
|-------------------------------------|-----------------|-----------------|
| Ordinært resultat før skattekostnad | -331 372 | -495 306 |
| Endring i midlertidige forskjeller | 17 100 | 22 000 |
| Mottatt konsernbidrag | 0 | 289 305 |
| Årets skattegrunnlag | -314 272 | -184 001 |

| Betalbar skatt i balansen: | 2024 | 2023 |
|---|----------|----------|
| Betalbar skatt på årets resultat | 0 | -63 647 |
| Betalbar skatt på mottatt konsernbidrag | 0 | 63 647 |
| Sum betalbar skatt i balansen | 0 | 0 |

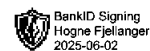
| Oversikt over midlertidige forskjeller: | 2024 | 2023 | Endring |
|---|---------------|---------------|---------------|
| Varige driftsmidler | 56 400 | 73 500 | 17 100 |
| Sum | 56 400 | 73 500 | 17 100 |

| | | | |
|---|----------|----------|----------|
| Akkumulert fremførbart underskudd | -530 832 | -216 561 | 314 272 |
| Inngår ikke i beregningen av utsatt skatt | 474 432 | 143 061 | -331 372 |
| Sum | 0 | 0 | 0 |

| | | | |
|-----------------------------------|----------|----------|----------|
| Utsatt skattefordel (22 %) | 0 | 0 | 0 |
|-----------------------------------|----------|----------|----------|

TURNOVER AS

SIDE 6



TURNOVER AS

983 841 015

Note 4 Egenkapital

| | Aksjekapital | Annen Innskutt egenkapital | Sum egenkapital |
|-----------------------|----------------|----------------------------|-----------------|
| Pr. 31.12.2023 | 198 900 | 13 033 | 211 933 |
| Årets resultat | | - 331 372 | -331 372 |
| Konsernbidrag mottatt | | 320 000 | 320 000 |
| Pr 31.12.2024 | 198 900 | 1 661 | 200 561 |

Note 5 Konsernfordringer og konserngjeld

| Konsernfordringer | 2024 | 2023 |
|--|---------|---------|
| Kortsiktig fordring på HKSH Eiendom AS | 320 000 | 450 000 |

| Konserngjeld | 2024 | 2023 |
|--------------------------------------|---------|---------|
| Kortsiktig gjeld til HKSH Eiendom AS | 183 891 | 122 000 |

Note 6 Aksjonærer

AKSJEKAPITALEN I TURNOVER AS PR. 31.12 BESTÅR AV:

| | Antall | Pålydende | Bokført |
|-----------------|------------|-----------|----------------|
| Ordinære aksjer | 663 | 300,0 | 198 900 |
| Sum | 663 | | 198 900 |

EIERSTRUKTUR

De største aksjonærene i % pr. 31.12 var:

| | Ordinære | Eierandel | Stemmeandel |
|-----------------|----------|-----------|-------------|
| HKSH Eiendom AS | 663 | 100,0 | 100,0 |

TURNOVER AS

SIDE 7