



## ÅRSREGNSKAPET FOR REGNSKAPSÅRET 2020 - GENERELL INFORMASJON

### Enheten

Organisasjonsnummer:	998 397 219
Organisasjonsform:	Aksjeselskap
Foretaksnavn:	MADIMO INVEST AS
Forretningsadresse:	Th. Petersons gate 4 1530 MOSS

### Regnskapsår

Årsregnskapets periode:	01.01.2020 - 31.12.2020
-------------------------	-------------------------

### Konsern

Morselskap i konsern:	Ja
Konsernregnskap lagt ved:	Nei

### Regnskapsregler

Regler for små foretak benyttet:	Ja
Benyttet ved utarbeidelsen av årsregnskapet til selskapet:	Regnskapslovens alminnelige regler

### Årsregnskapet fastsatt av kompetent organ

Bekreftet av representant for selskapet:	Karin Waag
Dato for fastsettelse av årsregnskapet:	02.03.2021

### Grunnlag for avgivelse

År 2020: Årsregnskapet er elektronisk innlevert  
År 2019: Tall er hentet fra elektronisk innlevert årsregnskap fra 2020

*Det er ikke krav til at årsregnskapet m.v. som sendes til Regnskapsregisteret er undertegnet. Kontrollen på at dette er utført ligger hos revisor/enhetens øverste organ. Sikkerheten ivaretas ved at innsender har rolle/rettighet for innsending av årsregnskapet via Altinn, og ved at det bekreftes at årsregnskapet er fastsatt av kompetent organ.*

Brønnøysundregistrene, 05.06.2022



### Resultatregnskap

Beløp i: NOK	Note	2020	2019
<b>RESULTATREGNSKAP</b>			
<b>Kostnader</b>			
Lønnskostnad	2		
Annen driftskostnad		18 397	35 569
<b>Sum kostnader</b>		<b>18 397</b>	<b>35 569</b>
<b>Driftsresultat</b>		<b>-18 397</b>	<b>-35 569</b>
<b>Finansinntekter og finanskostnader</b>			
Annen renteinntekt		2	174
<b>Sum finansinntekter</b>		<b>2</b>	<b>174</b>
<b>Netto finans</b>		<b>2</b>	<b>174</b>
<b>Ordinært resultat før skattekostnad</b>		<b>-18 395</b>	<b>-35 395</b>
Skattekostnad på ordinært resultat	5	-42 501	42 723
<b>Ordinært resultat etter skattekostnad</b>		<b>24 106</b>	<b>-78 118</b>
<b>Årsresultat</b>	4	<b>24 106</b>	<b>-78 118</b>
<b>Årsresultat etter minoritetsinteresser</b>		<b>24 106</b>	<b>-78 118</b>
<b>Totalresultat</b>		<b>24 106</b>	<b>-78 118</b>
<b>Overføringer og disponeringer</b>			
Konsernbidrag		-54 795	-229 588
Udekket tap			101 853
Avsatt til annen egenkapital		78 901	49 617
<b>Sum overføringer og disponeringer</b>		<b>24 106</b>	<b>-78 118</b>



## Balanse

Beløp i: NOK	Note	2020	2019
<b>BALANSE - EIENDELER</b>			
<b>Anleggsmidler</b>			
<b>Immaterielle eiendeler</b>			
Utsatt skattefordel	5	180 536	138 035
<b>Sum immaterielle eiendeler</b>		<b>180 536</b>	<b>138 035</b>
<b>Finansielle anleggsmidler</b>			
Investering i datterselskap	3	30 030	30 030
Investering i annet foretak i samme konsern	3		
Investeringer i tilknyttet selskap		50 000	50 000
<b>Sum finansielle anleggsmidler</b>		<b>80 030</b>	<b>80 030</b>
<b>Sum anleggsmidler</b>		<b>260 566</b>	<b>218 065</b>
<b>Omløpsmidler</b>			
<b>Varer</b>			
<b>Fordringer</b>			
Andre kortsiktige fordringer		500 000	500 000
Konsernfordringer		385 787	349 114
<b>Sum fordringer</b>		<b>885 787</b>	<b>849 114</b>
<b>Investeringer</b>			
Aksjer og andeler i foretak i samme konsern	3		
<b>Bankinnskudd, kontanter og lignende</b>			
Bankinnskudd, kontanter o.l.		15 010	15 283
<b>Sum bankinnskudd, kontanter og lignende</b>		<b>15 010</b>	<b>15 283</b>
<b>Sum omløpsmidler</b>		<b>900 797</b>	<b>864 397</b>
<b>SUM EIENDELER</b>		<b>1 161 363</b>	<b>1 082 462</b>

## BALANSE - EGENKAPITAL OG GJELD

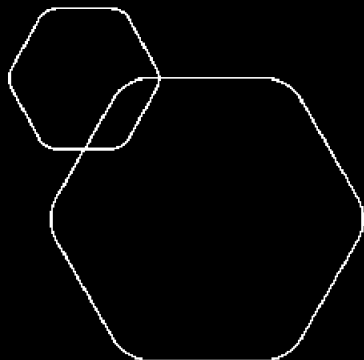


## Balanse

<b>Beløp i: NOK</b>	<b>Note</b>	<b>2020</b>	<b>2019</b>
<b>Egenkapital</b>			
<b>Innskutt egenkapital</b>			
Aksjekapital	1	30 000	30 000
Beholdning av egne aksjer	1		
<b>Sum innskutt egenkapital</b>		<b>30 000</b>	<b>30 000</b>
<b>Opptjent egenkapital</b>			
Annen egenkapital	6	128 518	49 617
<b>Sum opptjent egenkapital</b>		<b>128 518</b>	<b>49 617</b>
<b>Sum egenkapital</b>	4	<b>158 518</b>	<b>79 617</b>
<b>Gjeld</b>			
<b>Langsiktig gjeld</b>			
Utsatt skatt	5		
<b>Annen langsiktig gjeld</b>			
<b>Sum langsiktig gjeld</b>		<b>0</b>	<b>0</b>
<b>Kortsiktig gjeld</b>			
Betalbar skatt	5		
Annen kortsiktig gjeld		1 002 845	1 002 845
<b>Sum kortsiktig gjeld</b>		<b>1 002 845</b>	<b>1 002 845</b>
<b>Sum gjeld</b>		<b>1 002 845</b>	<b>1 002 845</b>
<b>SUM EGENKAPITAL OG GJELD</b>		<b>1 161 363</b>	<b>1 082 462</b>

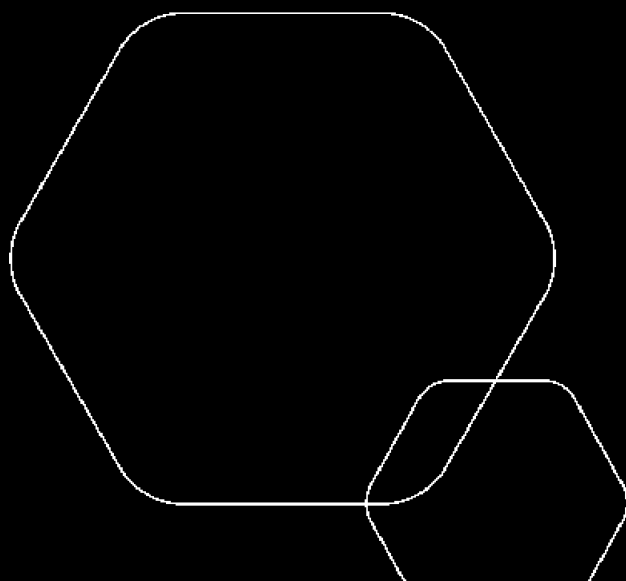


Legally signed by  
Marco Adriano Di Modugno  
08.03.2021



# Årsregnskap 2020 Madimo Invest AS

Resultatregnskap  
Balanse  
Noter til regnskapet



Org.nr.: 998 397 219



## RESULTATREGNSKAP

### MADIMO INVEST AS

DRIFTSINNEKTER OG DRIFTSKOSTNADER	Note	2020	2019
Annen driftskostnad		18 397	35 569
<b>Sum driftskostnader</b>		<b>18 397</b>	<b>35 569</b>
<b>Driftsresultat</b>		<b>-18 397</b>	<b>-35 569</b>
<b>FINANSINNEKTER OG FINANSKOSTNADER</b>			
Annen renteinntekt		2	174
<b>Resultat av finansposter</b>		<b>2</b>	<b>174</b>
Ordinært resultat før skattekostnad		-18 395	-35 395
Skattekostnad på ordinært resultat	5	-42 501	42 723
<b>Ordinært resultat</b>		<b>24 106</b>	<b>-78 118</b>
<b>EKSTRAORDINÆRE INNEKTER OG KOSTNADER</b>			
<b>Årsresultat</b>	4	<b>24 106</b>	<b>-78 118</b>
<b>OVERFØRINGER</b>			
Avsatt til dekning av tidligere udekket tap		0	101 853
Mottatt konsernbidrag		54 795	229 588
Avsatt til annen egenkapital		78 901	49 617
<b>Sum overføringer</b>		<b>24 106</b>	<b>-78 118</b>



### BALANSE

#### MADIMO INVEST AS

EIENDELER	Note	2020	2019
<b>ANLEGGSMIDLER</b>			
<b>IMMATERIELLE EIENDELER</b>			
Utsatt skattefordel	5	180 536	138 035
<b>Sum immaterielle eiendeler</b>		<b>180 536</b>	<b>138 035</b>
<b>FINANSIELLE ANLEGGSMIDLER</b>			
Investeringer i datterselskap	3	30 030	30 030
Investeringer i tilknyttet selskap		50 000	50 000
<b>Sum finansielle anleggsmidler</b>		<b>80 030</b>	<b>80 030</b>
<b>Sum anleggsmidler</b>		<b>260 566</b>	<b>218 065</b>
<b>OMLØPSMIDLER</b>			
<b>FORDRINGER</b>			
Andre kortsiktige fordringer		500 000	500 000
Konsernfordringer		385 787	349 114
<b>Sum fordringer</b>		<b>885 787</b>	<b>849 114</b>
Bankinnskudd, kontanter o.l.		15 010	15 283
<b>Sum omløpsmidler</b>		<b>900 797</b>	<b>864 397</b>
<b>Sum eiendeler</b>		<b>1 161 363</b>	<b>1 082 462</b>



## BALANSE

### MADIMO INVEST AS

EGENKAPITAL OG GJELD	Note	2020	2019
<b>EGENKAPITAL</b>			
<b>INNSKUTT EGENKAPITAL</b>			
Aksjekapital	1	30 000	30 000
<b>Sum innskutt egenkapital</b>		<b>30 000</b>	<b>30 000</b>
<b>OPPTJENT EGENKAPITAL</b>			
Annen egenkapital	6	128 518	49 617
<b>Sum opptjent egenkapital</b>		<b>128 518</b>	<b>49 617</b>
<b>Sum egenkapital</b>	<b>4</b>	<b>158 518</b>	<b>79 617</b>
<b>GJELD</b>			
<b>AVSETNING FOR FORPLIKTELSER</b>			
<b>KORTSIKTIG GJELD</b>			
Annen kortsiktig gjeld		1 002 845	1 002 845
<b>Sum kortsiktig gjeld</b>		<b>1 002 845</b>	<b>1 002 845</b>
<b>Sum gjeld</b>		<b>1 002 845</b>	<b>1 002 845</b>
<b>Sum egenkapital og gjeld</b>		<b>1 161 363</b>	<b>1 082 462</b>

Moss, 02.03.2021  
Styret i Madimo Invest AS

DI MODUGNO MARCO ADRIANO  
styreleder/daglig leder



MADIMO INVEST AS

998 397 219

## Regnskapsprinsipper

Årsregnskapet er satt opp i samsvar med regnskapsloven og NRS 8 - God regnskapsskikk for små foretak.

### SKATT

Skattekostnaden i resultatregnskapet omfatter både periodens betalbare skatt og endring i utsatt skatt. Utsatt skatt er beregnet med 22 % på grunnlag av de midlertidige forskjeller som eksisterer mellom regnskapsmessige og skattemessige verdier, samt ligningsmessig underskudd til fremføring ved utgangen av regnskapsåret. Skatteøkende og skattereduserende midlertidige forskjeller som reverserer eller kan reverseres i samme periode er utlignet og nettoført.

### KLASSIFISERING OG VURDERING AV OMLØPSMIDLER

Omløpsmidler og kortsiktig gjeld omfatter normalt poster som forfaller til betaling innen ett år etter balansedagen, samt poster som knytter seg til varekretsløpet. Omløpsmidler vurderes til laveste verdi av anskaffelseskost og virkelig verdi.

### AKSJER I DATTERSELSKAP

Datterselskap vurderes etter kostmetoden i selskapsregnskapet. Investeringen er vurdert til anskaffelseskost for aksjene med mindre nedskrivning har vært nødvendig. Det er foretatt nedskrivning til virkelig verdi når verdifall skyldes årsaker som ikke kan forventes å være forbigående og det må anses nødvendig etter god regnskapsskikk. Nedskrivninger er reversert når grunnlaget for nedskrivning ikke lenger er til stede.

Utbytte, konsernbidrag og andre utdelinger fra datterselskap er inntektsført samme år som det er avsatt i givers regnskap. Overstiger utbytte / konsernbidraget andelen av opptjent resultat etter anskaffelsestidspunktet, representerer den overskytende del tilbakebetaling av investert kapital, og utdelingene er fratrukket investeringens verdi i balansen til morselskapet.

### FORDRINGER

Kundefordringer og andre fordringer oppføres til pålydende etter fradrag for avsetning til forventet tap. Avsetning til tap gjøres på grunnlag av en individuell vurdering av de enkelte fordringene.

MADIMO INVEST AS

SIDE 5



MADIMO INVEST AS

998 397 219

## Note 1 Aksjonærer

### AKSJEKAPITALEN I MADIMO INVEST AS PR. 31.12 BESTÅR AV:

	Antall	Pålydende	Bokført
Ordinære aksjer	30	1 000,0	30 000
<b>Sum</b>	<b>30</b>		<b>30 000</b>

### EIERSTRUKTUR

De største aksjonærene i % pr. 31.12 var:

	Ordinære	Eierandel	Stemmeandel
DI MODUGNO MARCO ADRIANO	30	100,0	100,0

### AKSJER OG OPSJONER EIET AV MEDLEMMER I STYRET OG DAGLIG LEDER:

Navn	Verv	Ordinære
DI MODUGNO MARCO ADRIANO	styreleder/daglig leder	30
<b>Totalt antall aksjer</b>		<b>30</b>

## Note 2 Lønnskostnader

Madimo Invest AS har ikke hatt lønns- eller personalkostnader i 2020 og det foreligger heller ingen slike forpliktelser.

## Note 3 Datterselskap, TS og FKV

	Kontor- kommune	Eier- andel	Stemme- andel	Andel egenkapital	Andel resultat
<b>DS/FKV/TS</b>					
Moss Kiropraktikk Og Helse AS	Moss	100,0%	100,0%	114 423	36 673
Son Kiropraktikk Og Helse AS	Vestby	100,0%	100,0%	6 108	113 540
Th. Petersonsgate 4 AS		50,0%	50,0%	-121 365	-18 064
<b>Sum</b>				<b>-834</b>	<b>132 149</b>

## Note 4 Egenkapital

	Aksjekapital	Overkurs	Annen Innskutt egenkapital	Annen egenkapital	Sum egenkapital
Pr. 31.12.2019	30 000	0	0	49 617	79 617
<b>Pr 01.01.2020</b>	<b>30 000</b>	<b>0</b>	<b>0</b>	<b>49 617</b>	<b>79 617</b>
Årets resultat				24 106	24 106
<b>Pr 31.12.2020</b>	<b>30 000</b>	<b>0</b>	<b>0</b>	<b>73 723</b>	<b>103 723</b>

MADIMO INVEST AS

SIDE 6



MADIMO INVEST AS

998 397 219

## Note 5 Skatt

<b>Årets skattekostnad</b>	<b>2020</b>	<b>2019</b>
Resultatført skatt på ordinært resultat:		
Betalbar skatt	0	0
Endring i utsatt skattefordel	-42 501	42 723
<b>Skattekostnad ordinært resultat</b>	<b>-42 501</b>	<b>42 723</b>
Skattepliktig inntekt:		
Ordinært resultat før skatt	-18 395	-35 395
Permanente forskjeller	0	0
Endring i midlertidige forskjeller	-60 398	-75 497
Mottatt konsernbidrag	54 795	0
<b>Skattepliktig inntekt</b>	<b>-23 998</b>	<b>-110 893</b>
Betalbar skatt i balansen:		
Betalbar skatt på årets resultat	-12 055	0
Betalbar skatt på mottatt konsernbidrag	12 055	0
<b>Sum betalbar skatt i balansen</b>	<b>0</b>	<b>0</b>

Skatteeffekten av midlertidige forskjeller og underskudd til fremføring som har gitt opphav til utsatt skatt og utsatte skattefordeler, spesifisert på typer av midlertidige forskjeller

	<b>2020</b>	<b>2019</b>	<b>Endring</b>
Varige driftsmidler	-241 592	-301 990	-60 398
<b>Sum</b>	<b>-241 592</b>	<b>-301 990</b>	<b>-60 398</b>
Akkumulert fremførbart underskudd	-579 029	-555 031	23 998
Inngår ikke i beregningen av utsatt skatt	0	229 588	229 588
<b>Grunnlag for utsatt skattefordel</b>	<b>-820 620</b>	<b>-627 432</b>	<b>193 188</b>
<b>Utsatt skattefordel (22 %)</b>	<b>-180 536</b>	<b>-138 035</b>	<b>42 501</b>

## Fortsatt drift

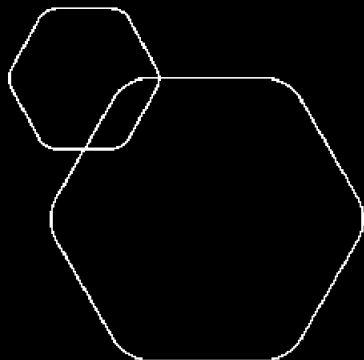
Resultatet for 2020 viser et overskudd på kr. 24 106 etter skatt, mot kr. -78 118 i 2019. Soliditeten og likviditeten er fortsatt god og det er ikke noe som indikerer at driften ikke kan fortsette. Styret vurderer at forutsetningene for fortsatt drift er til stede og legger det til grunn for sin virksomhet.

MADIMO INVEST AS

SIDE 7

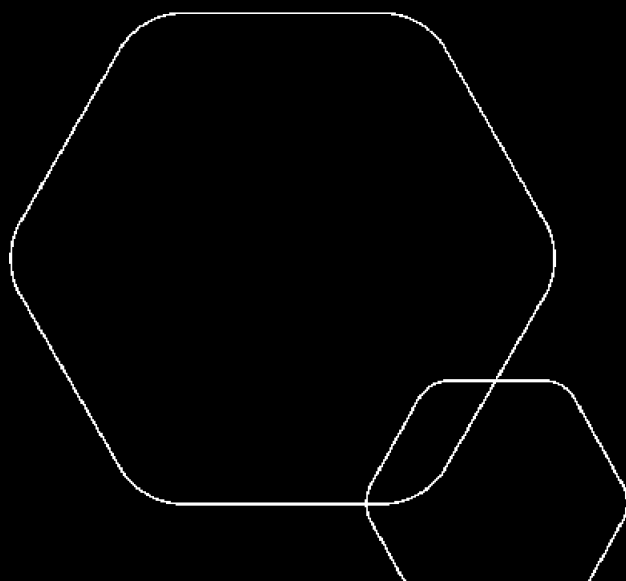


Legally signed by  
Marco Adriano Di Modugno  
08.03.2021



# Årsregnskap 2020 Madimo Invest AS

Resultatregnskap  
Balanse  
Noter til regnskapet



Org.nr.: 998 397 219



### RESULTATREGNSKAP

#### MADIMO INVEST AS

DRIFTSINNEKTER OG DRIFTSKOSTNADER	Note	2020	2019
Annen driftskostnad		18 397	35 569
<b>Sum driftskostnader</b>		<b>18 397</b>	<b>35 569</b>
<b>Driftsresultat</b>		<b>-18 397</b>	<b>-35 569</b>
<b>FINANSINNEKTER OG FINANSKOSTNADER</b>			
Annen renteinntekt		2	174
<b>Resultat av finansposter</b>		<b>2</b>	<b>174</b>
Ordinært resultat før skattekostnad		-18 395	-35 395
Skattekostnad på ordinært resultat	5	-42 501	42 723
<b>Ordinært resultat</b>		<b>24 106</b>	<b>-78 118</b>
<b>EKSTRAORDINÆRE INNEKTER OG KOSTNADER</b>			
<b>Årsresultat</b>	4	<b>24 106</b>	<b>-78 118</b>
<b>OVERFØRINGER</b>			
Avsatt til dekning av tidligere udekket tap		0	101 853
Mottatt konsernbidrag		54 795	229 588
Avsatt til annen egenkapital		78 901	49 617
<b>Sum overføringer</b>		<b>24 106</b>	<b>-78 118</b>



## BALANSE

### MADIMO INVEST AS

EIENDELER	Note	2020	2019
<b>ANLEGGSMIDLER</b>			
<b>IMMATERIELLE EIENDELER</b>			
Utsatt skattefordel	5	180 536	138 035
<b>Sum immaterielle eiendeler</b>		<b>180 536</b>	<b>138 035</b>
<b>FINANSIELLE ANLEGGSMIDLER</b>			
Investeringer i datterselskap	3	30 030	30 030
Investeringer i tilknyttet selskap		50 000	50 000
<b>Sum finansielle anleggsmidler</b>		<b>80 030</b>	<b>80 030</b>
<b>Sum anleggsmidler</b>		<b>260 566</b>	<b>218 065</b>
<b>OMLØPSMIDLER</b>			
<b>FORDRINGER</b>			
Andre kortsiktige fordringer		500 000	500 000
Konsernfordringer		385 787	349 114
<b>Sum fordringer</b>		<b>885 787</b>	<b>849 114</b>
Bankinnskudd, kontanter o.l.		15 010	15 283
<b>Sum omløpsmidler</b>		<b>900 797</b>	<b>864 397</b>
<b>Sum eiendeler</b>		<b>1 161 363</b>	<b>1 082 462</b>



## BALANSE

### MADIMO INVEST AS

EGENKAPITAL OG GJELD	Note	2020	2019
<b>EGENKAPITAL</b>			
<b>INNSKUTT EGENKAPITAL</b>			
Aksjekapital	1	30 000	30 000
<b>Sum innskutt egenkapital</b>		<b>30 000</b>	<b>30 000</b>
<b>OPPTJENT EGENKAPITAL</b>			
Annen egenkapital	6	128 518	49 617
<b>Sum opptjent egenkapital</b>		<b>128 518</b>	<b>49 617</b>
<b>Sum egenkapital</b>	<b>4</b>	<b>158 518</b>	<b>79 617</b>
<b>GJELD</b>			
<b>AVSETNING FOR FORPLIKTELSER</b>			
<b>KORTSIKTIG GJELD</b>			
Annen kortsiktig gjeld		1 002 845	1 002 845
<b>Sum kortsiktig gjeld</b>		<b>1 002 845</b>	<b>1 002 845</b>
<b>Sum gjeld</b>		<b>1 002 845</b>	<b>1 002 845</b>
<b>Sum egenkapital og gjeld</b>		<b>1 161 363</b>	<b>1 082 462</b>

Moss, 02.03.2021  
Styret i Madimo Invest AS

DI MODUGNO MARCO ADRIANO  
styreleder/daglig leder



MADIMO INVEST AS

998 397 219

## Regnskapsprinsipper

Årsregnskapet er satt opp i samsvar med regnskapsloven og NRS 8 - God regnskapsskikk for små foretak.

### SKATT

Skattekostnaden i resultatregnskapet omfatter både periodens betalbare skatt og endring i utsatt skatt. Utsatt skatt er beregnet med 22 % på grunnlag av de midlertidige forskjeller som eksisterer mellom regnskapsmessige og skattemessige verdier, samt ligningsmessig underskudd til fremføring ved utgangen av regnskapsåret. Skatteøkende og skattereduserende midlertidige forskjeller som reverserer eller kan reverseres i samme periode er utlignet og nettoført.

### KLASSIFISERING OG VURDERING AV OMLØPSMIDLER

Omløpsmidler og kortsiktig gjeld omfatter normalt poster som forfaller til betaling innen ett år etter balansedagen, samt poster som knytter seg til varekretsløpet. Omløpsmidler vurderes til laveste verdi av anskaffelseskost og virkelig verdi.

### AKSJER I DATTERSELSKAP

Datterselskap vurderes etter kostmetoden i selskapsregnskapet. Investeringen er vurdert til anskaffelseskost for aksjene med mindre nedskrivning har vært nødvendig. Det er foretatt nedskrivning til virkelig verdi når verdifall skyldes årsaker som ikke kan forventes å være forbigående og det må anses nødvendig etter god regnskapsskikk. Nedskrivninger er reversert når grunnlaget for nedskrivning ikke lenger er til stede.

Utbytte, konsernbidrag og andre utdelinger fra datterselskap er inntektsført samme år som det er avsatt i givers regnskap. Overstiger utbytte / konsernbidraget andelen av opptjent resultat etter anskaffelsestidspunktet, representerer den overskytende del tilbakebetaling av investert kapital, og utdelingene er fratrukket investeringens verdi i balansen til morselskapet.

### FORDRINGER

Kundefordringer og andre fordringer oppføres til pålydende etter fradrag for avsetning til forventet tap. Avsetning til tap gjøres på grunnlag av en individuell vurdering av de enkelte fordringene.

MADIMO INVEST AS

SIDE 5



MADIMO INVEST AS

998 397 219

## Note 1 Aksjonærer

### AKSJEKAPITALEN I MADIMO INVEST AS PR. 31.12 BESTÅR AV:

	Antall	Pålydende	Bokført
Ordinære aksjer	30	1 000,0	30 000
<b>Sum</b>	<b>30</b>		<b>30 000</b>

### EIERSTRUKTUR

De største aksjonærene i % pr. 31.12 var:

	Ordinære	Eierandel	Stemmeandel
DI MODUGNO MARCO ADRIANO	30	100,0	100,0

### AKSJER OG OPSJONER EIET AV MEDLEMMER I STYRET OG DAGLIG LEDER:

Navn	Verv	Ordinære
DI MODUGNO MARCO ADRIANO	styreleder/daglig leder	30
<b>Totalt antall aksjer</b>		<b>30</b>

## Note 2 Lønnskostnader

Madimo Invest AS har ikke hatt lønns- eller personalkostnader i 2020 og det foreligger heller ingen slike forpliktelser.

## Note 3 Datterselskap, TS og FKV

	Kontor- kommune	Eier- andel	Stemme- andel	Andel egenkapital	Andel resultat
<b>DS/FKV/TS</b>					
Moss Kiropraktikk Og Helse AS	Moss	100,0%	100,0%	114 423	36 673
Son Kiropraktikk Og Helse AS	Vestby	100,0%	100,0%	6 108	113 540
Th. Petersonsgate 4 AS		50,0%	50,0%	-121 365	-18 064
<b>Sum</b>				<b>-834</b>	<b>132 149</b>

## Note 4 Egenkapital

	Aksjekapital	Overkurs	Annen Innskutt egenkapital	Annen egenkapital	Sum egenkapital
Pr. 31.12.2019	30 000	0	0	49 617	79 617
<b>Pr 01.01.2020</b>	<b>30 000</b>	<b>0</b>	<b>0</b>	<b>49 617</b>	<b>79 617</b>
Årets resultat				24 106	24 106
<b>Pr 31.12.2020</b>	<b>30 000</b>	<b>0</b>	<b>0</b>	<b>73 723</b>	<b>103 723</b>

MADIMO INVEST AS

SIDE 6



MADIMO INVEST AS

998 397 219

## Note 5 Skatt

<b>Årets skattekostnad</b>	<b>2020</b>	<b>2019</b>
Resultatført skatt på ordinært resultat:		
Betalbar skatt	0	0
Endring i utsatt skattefordel	-42 501	42 723
<b>Skattekostnad ordinært resultat</b>	<b>-42 501</b>	<b>42 723</b>
Skattepliktig inntekt:		
Ordinært resultat før skatt	-18 395	-35 395
Permanente forskjeller	0	0
Endring i midlertidige forskjeller	-60 398	-75 497
Mottatt konsernbidrag	54 795	0
<b>Skattepliktig inntekt</b>	<b>-23 998</b>	<b>-110 893</b>
Betalbar skatt i balansen:		
Betalbar skatt på årets resultat	-12 055	0
Betalbar skatt på mottatt konsernbidrag	12 055	0
<b>Sum betalbar skatt i balansen</b>	<b>0</b>	<b>0</b>

Skatteeffekten av midlertidige forskjeller og underskudd til fremføring som har gitt opphav til utsatt skatt og utsatte skattefordeler, spesifisert på typer av midlertidige forskjeller

	<b>2020</b>	<b>2019</b>	<b>Endring</b>
Varige driftsmidler	-241 592	-301 990	-60 398
<b>Sum</b>	<b>-241 592</b>	<b>-301 990</b>	<b>-60 398</b>
Akkumulert fremførbart underskudd	-579 029	-555 031	23 998
Inngår ikke i beregningen av utsatt skatt	0	229 588	229 588
<b>Grunnlag for utsatt skattefordel</b>	<b>-820 620</b>	<b>-627 432</b>	<b>193 188</b>
<b>Utsatt skattefordel (22 %)</b>	<b>-180 536</b>	<b>-138 035</b>	<b>42 501</b>

## Fortsatt drift

Resultatet for 2020 viser et overskudd på kr. 24 106 etter skatt, mot kr. -78 118 i 2019. Soliditeten og likviditeten er fortsatt god og det er ikke noe som indikerer at driften ikke kan fortsette. Styret vurderer at forutsetningene for fortsatt drift er til stede og legger det til grunn for sin virksomhet.

MADIMO INVEST AS

SIDE 7