



## ÅRSREGNSKAPET FOR REGNSKAPSÅRET 2020 - GENERELL INFORMASJON

### Enheten

Organisasjonsnummer: 980 634 205  
Organisasjonsform: Aksjeselskap  
Foretaksnavn: FRU HAUGANS HOTEL AS  
Forretningsadresse: Strandgata 39  
8656 MOSJØEN

### Regnskapsår

Årsregnskapets periode: 01.01.2020 - 31.12.2020

### Konsern

Morselskap i konsern: Nei

### Regnskapsregler

Regler for små foretak benyttet: Ja  
Benyttet ved utarbeidelsen av årsregnskapet til selskapet: Regnskapslovens alminnelige regler

### Årsregnskapet fastsatt av kompetent organ

Bekreftet av representant for selskapet: Alf Gilroy Johannessen  
Dato for fastsettelse av årsregnskapet: 07.07.2021

### Grunnlag for avgivelse

År 2020: Årsregnskapet er elektronisk innlevert  
År 2019: Tall er hentet fra elektronisk innlevert årsregnskap fra 2020

*Det er ikke krav til at årsregnskapet m.v. som sendes til Regnskapsregisteret er undertegnet. Kontrollen på at dette er utført ligger hos revisor/enhetens øverste organ. Sikkerheten ivaretas ved at innsender har rolle/rettighet for innsending av årsregnskapet via Altinn, og ved at det bekreftes at årsregnskapet er fastsatt av kompetent organ.*

Brønnøysundregistrene, 31.07.2022



## Resultatregnskap

Beløp i: NOK	Note	2020	2019
<b>RESULTATREGNSKAP</b>			
<b>Inntekter</b>			
Salgsinntekt		51 351 452	65 095 969
Tilskudd	10	2 169 607	
<b>Sum inntekter</b>		<b>53 521 059</b>	<b>65 095 969</b>
<b>Kostnader</b>			
Varekostnad		7 571 948	12 808 626
Lønnskostnad	1	20 923 899	27 541 819
Avskrivning av driftsmidler og immaterielle eiendeler	3	1 270 399	1 281 487
Annen driftskostnad	1	17 490 744	20 690 756
<b>Sum kostnader</b>		<b>47 256 991</b>	<b>62 322 688</b>
<b>Driftsresultat</b>		<b>6 264 067</b>	<b>2 773 281</b>
<b>Finansinntekter og finanskostnader</b>			
Annen renteinntekt		23 395	3 227
Annen finansinntekt			1 510
<b>Sum finansinntekter</b>		<b>23 395</b>	<b>4 737</b>
Annen rentekostnad		350 704	222 049
Annen finanskostnad		1 505	704
<b>Sum finanskostnader</b>		<b>352 209</b>	<b>222 753</b>
<b>Netto finans</b>		<b>-328 814</b>	<b>-218 016</b>
<b>Ordinært resultat før skattekostnad</b>		<b>5 935 254</b>	<b>2 555 265</b>
Skattekostnad på ordinært resultat	9	1 327 641	631 510
<b>Ordinært resultat etter skattekostnad</b>		<b>4 607 613</b>	<b>1 923 755</b>
<b>Årsresultat</b>	7	<b>4 607 613</b>	<b>1 923 755</b>
<b>Årsresultat etter minoritetsinteresser</b>		<b>4 607 613</b>	<b>1 923 755</b>
<b>Totalresultat</b>		<b>4 607 613</b>	<b>1 923 755</b>



## Resultatregnskap

<b>Beløp i: NOK</b>	<b>Note</b>	<b>2020</b>	<b>2019</b>
<b>Overføringer og disponeringer</b>			
Konsernbidrag	7	227 288	1 846 680
Avsatt til annen egenkapital	7	4 380 325	77 075
<b>Sum overføringer og disponeringer</b>		<b>4 607 613</b>	<b>1 923 755</b>



## Balanse

Beløp i: NOK	Note	2020	2019
<b>BALANSE - EIENDELER</b>			
<b>Anleggsmidler</b>			
<b>Immaterielle eiendeler</b>			
<b>Varige driftsmidler</b>			
Tomter, bygninger o.a. fast eiendom	3, 5	2 714 672	3 016 298
Driftsløsøre, inventar o.a. utstyr	3, 5	4 951 183	5 871 969
<b>Sum varige driftsmidler</b>	<b>5</b>	<b>7 665 855</b>	<b>8 888 267</b>
<b>Finansielle anleggsmidler</b>			
Lån til foretak i samme konsern	8	2 000 000	
Investeringer i aksjer og andeler		40 800	51 800
Andre langsiktige fordringer	8	6 963 391	7 006 805
<b>Sum finansielle anleggsmidler</b>		<b>9 004 191</b>	<b>7 058 605</b>
<b>Sum anleggsmidler</b>		<b>16 670 045</b>	<b>15 946 872</b>
<b>Omløpsmidler</b>			
<b>Varer</b>			
<b>Sum varer</b>	<b>5</b>	<b>931 178</b>	<b>991 752</b>
<b>Fordringer</b>			
Kundefordringer	4, 5	1 740 451	2 275 146
Andre kortsiktige fordringer		1 150 443	283 764
Konsernfordringer	8	101 583	2 149 116
<b>Sum fordringer</b>		<b>2 992 477</b>	<b>4 708 026</b>
<b>Bankinnskudd, kontanter og lignende</b>			
Bankinnskudd, kontanter o.l.	2	16 526 379	5 702 098
<b>Sum bankinnskudd, kontanter og lignende</b>		<b>16 526 379</b>	<b>5 702 098</b>
<b>Sum omløpsmidler</b>		<b>20 450 034</b>	<b>11 401 876</b>
<b>SUM EIENDELER</b>		<b>37 120 080</b>	<b>27 348 748</b>



## Balanse

Beløp i: NOK	Note	2020	2019
<b>BALANSE - EGENKAPITAL OG GJELD</b>			
<b>Egenkapital</b>			
<b>Innskutt egenkapital</b>			
Aksjekapital	6, 7	100 000	100 000
<b>Sum innskutt egenkapital</b>		<b>100 000</b>	<b>100 000</b>
<b>Opptjent egenkapital</b>			
Annen egenkapital	7, 11	14 542 024	10 161 699
<b>Sum opptjent egenkapital</b>		<b>14 542 024</b>	<b>10 161 699</b>
<b>Sum egenkapital</b>		<b>14 642 024</b>	<b>10 261 699</b>
<b>Gjeld</b>			
<b>Langsiktig gjeld</b>			
Utsatt skatt	9	385 224	328 957
<b>Sum avsetninger for forpliktelser</b>		<b>385 224</b>	<b>328 957</b>
<b>Annen langsiktig gjeld</b>			
Gjeld til kredittinstitusjoner	5	12 228 950	4 103 550
Øvrig langsiktig gjeld	8	1 463 009	
<b>Sum annen langsiktig gjeld</b>		<b>13 691 959</b>	<b>4 103 550</b>
<b>Sum langsiktig gjeld</b>		<b>14 077 183</b>	<b>4 432 507</b>
<b>Kortsiktig gjeld</b>			
Leverandørgjeld		1 118 822	1 315 390
Betalbar skatt	9	1 207 267	
Skyldig offentlige avgifter		1 687 736	2 902 566
Kortsiktig konserngjeld	8	291 395	2 467 236
Annen kortsiktig gjeld	8	4 095 652	5 969 350
<b>Sum kortsiktig gjeld</b>		<b>8 400 872</b>	<b>12 654 542</b>
<b>Sum gjeld</b>		<b>22 478 055</b>	<b>17 087 049</b>
<b>SUM EGENKAPITAL OG GJELD</b>		<b>37 120 080</b>	<b>27 348 748</b>



## Brønnøysundregistrene

### ÅRSREGNSKAP FOR REGNSKAPSÅRET 2020 - GENERELL INFORMASJON

Journalnummer: 2021 582362

#### Enheten

Organisasjonsnummer: 980 634 205  
Organisasjonsform: Aksjeselskap  
Foretaksnavn: FRU HAUGANS HOTEL AS  
Forretningsadresse: Strandgata 39  
8656 MOSJØEN

#### Regnskapsår

Årsregnskapets periode: 01.01.2020 - 31.12.2020

#### Konsern

Morselskap i konsern: Nei

#### Regnskapsregler

Regler for små foretak benyttet: Ja  
Benyttet ved utarbeidelsen av  
årsregnskapet til selskapet: Regnskapslovens alminnelige regler

#### Årsregnskapet fastsatt av kompetent organ

Bekreftet av representant for selskapet: Alf Gilroy Johannessen  
Dato for fastsettelse av årsregnskapet: 07.07.2021

#### Revisjon

Årsregnskapet er utarbeidet av ekstern  
autorisert regnskapsfører: Ja  
Ekstern autorisert regnskapsfører har i  
løpet av regnskapsåret bistått ved den  
løpende regnskapsføringen eller utført  
andre tjenester for selskapet enn å  
utarbeide årsregnskapet: Ja

#### Grunnlag for avgivelse

År 2020: Årsregnskap er elektronisk innlevert.  
År 2019: Tall er hentet fra elektronisk innlevert årsregnskap fra 2020.

*Det er ikke krav til at årsregnskapet m.v. som sendes til Regnskapsregisteret er undertegnet. Kontrollen på at dette er utført ligger hos revisor/enhetens øverste organ. Sikkerheten ivaretas ved at innsender har rolle/rettighet for innsending av årsregnskapet via Altinn, og ved at det bekreftes at årsregnskapet er fastsatt av kompetent organ.*

Brønnøysundregistrene, 05.08.2021

---

Brønnøysundregistrene  
Postadresse: Postboks 900, 8910 Brønnøysund  
Telefon: 75 00 75 00  
E-post: firmapost@brreg.no Internett: www.brreg.no  
Organisasjonsnummer: 974 760 673



Organisasjonsnr: 980 634 205  
FRU HAUGANS HOTEL AS

## RESULTATREGNSKAP

<b>Beløp i: NOK</b>	<b>Note</b>	<b>2020</b>	<b>2019</b>
<b>RESULTATREGNSKAP</b>			
<b>Inntekter</b>			
Salgsinntekt		51 351 452	65 095 969
Tilskudd	10	2 169 607	
<b>Sum inntekter</b>		<b>53 521 059</b>	<b>65 095 969</b>
<b>Kostnader</b>			
Varekostnad		7 571 948	12 808 626
Lønnskostnad	1	20 923 899	27 541 819
Avskrivning av driftsmidler og immaterielle eiendeler	3	1 270 399	1 281 487
Annen driftskostnad	1	17 490 744	20 690 756
<b>Sum kostnader</b>		<b>47 256 991</b>	<b>62 322 688</b>
<b>Driftsresultat</b>		<b>6 264 067</b>	<b>2 773 281</b>
<b>Finansinntekter og finanskostnader</b>			
Annen renteinntekt		23 395	3 227
Annen finansinntekt			1 510
<b>Sum finansinntekter</b>		<b>23 395</b>	<b>4 737</b>
Annen rentekostnad		350 704	222 049
Annen finanskostnad		1 505	704
<b>Sum finanskostnader</b>		<b>352 209</b>	<b>222 753</b>
<b>Netto finans</b>		<b>-328 814</b>	<b>-218 016</b>
<b>Ordinært resultat før skattekostnad</b>			
<b>Skattekostnad på ordinært resultat</b>	9	<b>1 327 641</b>	<b>631 510</b>
<b>Ordinært resultat etter skattekostnad</b>		<b>4 607 613</b>	<b>1 923 755</b>
<b>Årsresultat</b>	7	<b>4 607 613</b>	<b>1 923 755</b>
<b>Årsresultat etter minoritetsinteresser</b>		<b>4 607 613</b>	<b>1 923 755</b>
<b>Totalresultat</b>		<b>4 607 613</b>	<b>1 923 755</b>
<b>Overføringer og disponeringer</b>			
Konsernbidrag	7	227 288	1 846 680
Avsatt til annen egenkapital	7	4 380 325	77 075
<b>Sum overføringer og disponeringer</b>		<b>4 607 613</b>	<b>1 923 755</b>





Organisasjonsnr: 980 634 205  
FRU HAUGANS HOTEL AS

## BALANSE

Beløp i: NOK	Note	2020	2019
<b>BALANSE - EIENDELER</b>			
<b>Anleggsmidler</b>			
<b>Immaterielle eiendeler</b>			
<b>Varige driftsmidler</b>			
Tomter, bygninger o.a. fast eiendom			
	3, 5	2 714 672	3 016 298
Driftsløsøre, inventar o. a. utstyr			
	3, 5	4 951 183	5 871 969
	5	7 665 855	8 888 267
<b>Finansielle anleggsmidler</b>			
Lån til foretak i samme konsern			
	8	2 000 000	
Investeringer i aksjer og andeler			
		40 800	51 800
Andre langsiktige fordringer			
	8	6 963 391	7 006 805
		9 004 191	7 058 605
		16 670 045	15 946 872
<b>Sum anleggsmidler</b>			
<b>Omløpsmidler</b>			
<b>Varer</b>			
Sum varer			
	5	931 178	991 752
<b>Fordringer</b>			
Kundefordringer			
	4, 5	1 740 451	2 275 146
Andre kortsiktige fordringer			
		1 150 443	283 764
Konsernfordringer			
	8	101 583	2 149 116
		2 992 477	4 708 026
<b>Bankinnskudd, kontanter og lignende</b>			
Bankinnskudd, kontanter o. l.			
	2	16 526 379	5 702 098
		16 526 379	5 702 098
		20 450 034	11 401 876
		37 120 080	27 348 748
<b>SUM EIENDELER</b>			
<b>BALANSE - EGENKAPITAL OG GJELD</b>			



<b>Egenkapital</b>			
<b>Innskutt egenkapital</b>			
Aksjekapital	6, 7	100 000	100 000
<b>Sum innskutt egenkapital</b>		<b>100 000</b>	<b>100 000</b>
<b>Opptjent egenkapital</b>			
Annen egenkapital	7, 11	14 542 024	10 161 699
<b>Sum opptjent egenkapital</b>		<b>14 542 024</b>	<b>10 161 699</b>
<b>Sum egenkapital</b>		<b>14 642 024</b>	<b>10 261 699</b>
<b>Gjeld</b>			
<b>Langsiktig gjeld</b>			
Utsatt skatt	9	385 224	328 957
<b>Sum avsetninger for forpliktelseser</b>		<b>385 224</b>	<b>328 957</b>
<b>Annen langsiktig gjeld</b>			
Gjeld til kredittinstitusjoner	5	12 228 950	4 103 550
Øvrig langsiktig gjeld	8	1 463 009	
<b>Sum annen langsiktig gjeld</b>		<b>13 691 959</b>	<b>4 103 550</b>
<b>Sum langsiktig gjeld</b>		<b>14 077 183</b>	<b>4 432 507</b>
<b>Kortsiktig gjeld</b>			
Leverandørgjeld		1 118 822	1 315 390
Betalbar skatt	9	1 207 267	
Skyldig offentlige avgifter		1 687 736	2 902 566
Kortsiktig konserngjeld	8	291 395	2 467 236
Annen kortsiktig gjeld	8	4 095 652	5 969 350
<b>Sum kortsiktig gjeld</b>		<b>8 400 872</b>	<b>12 654 542</b>
<b>Sum gjeld</b>		<b>22 478 055</b>	<b>17 087 049</b>
<b>SUM EGENKAPITAL OG GJELD</b>		<b>37 120 080</b>	<b>27 348 748</b>



Organisasjonsnr: 980 634 205  
FRU HAUGANS HOTEL AS

NOTEOPPLYSNINGER - SELSKAP - alle poster oppgitt i hele tall

Note

Antall årsverk i regnskapsåret

Virksomheten har hatt følgende antall årsverk:  
43.00



BDO AS  
Søndre Gate 3  
8624 Mo i Rana

## Uavhengig revisors beretning

Til generalforsamlingen i Fru Haugans Hotel AS

Uttalelse om revisjonen av årsregnskapet

### Konklusjon

---

Vi har revidert årsregnskapet til Fru Haugans Hotel AS.

Årsregnskapet består av:

- Balanse per 31. desember 2020
- Resultatregnskap for 2020
- Noter til årsregnskapet, herunder et sammendrag av viktige regnskapsprinsipper.

Etter vår mening:

Er årsregnskapet avgitt i samsvar med lov og forskrifter og gir et rettviseende bilde av selskapets finansielle stilling per 31. desember 2020 og av dets resultater for regnskapsåret avsluttet per denne datoen i samsvar med regnskapslovens regler og god regnskapsskikk i Norge.

### Grunnlag for konklusjonen

---

Vi har gjennomført revisjonen i samsvar med lov, forskrift og god revisjonsskikk i Norge, herunder de internasjonale revisjonsstandardene International Standards on Auditing (ISA-ene). Våre oppgaver og plikter i henhold til disse standardene er beskrevet i Revisors oppgaver og plikter ved revisjon av årsregnskapet. Vi er uavhengige av selskapet slik det kreves i lov og forskrift, og har overholdt våre øvrige etiske forpliktelser i samsvar med disse kravene. Etter vår oppfatning er innhentet revisjonsbevis tilstrekkelig og hensiktsmessig som grunnlag for vår konklusjon.

### Styret og daglig leders ansvar for årsregnskapet

---

Styret og daglig leder (ledelsen) er ansvarlig for å utarbeide årsregnskapet i samsvar med lov og forskrifter, herunder for at det gir et rettviseende bilde i samsvar med regnskapslovens regler og god regnskapsskikk i Norge. Ledelsen er også ansvarlig for slik internkontroll som den finner nødvendig for å kunne utarbeide et årsregnskap som ikke inneholder vesentlig feilinformasjon, verken som følge av misligheter eller utilsiktede feil.

Ved utarbeidelsen av årsregnskapet må ledelsen ta standpunkt til selskapets evne til fortsatt drift og opplyse om forhold av betydning for fortsatt drift. Forutsetningen om fortsatt drift skal legges til grunn for årsregnskapet så lenge det ikke er sannsynlig at virksomheten vil bli avvirket.

### Revisors oppgaver og plikter ved revisjonen av årsregnskapet

---

Vårt mål er å oppnå betryggende sikkerhet for at årsregnskapet som helhet ikke inneholder vesentlig feilinformasjon, verken som følge av misligheter eller utilsiktede feil, og å avgi en revisjonsberetning som inneholder vår konklusjon. Betryggende sikkerhet er en høy grad av sikkerhet, men ingen garanti for at en revisjon utført i samsvar med lov, forskrift og god revisjonsskikk i Norge, herunder ISA-ene, alltid vil avdekke vesentlig feilinformasjon som eksisterer. Feilinformasjon kan oppstå som følge av misligheter eller utilsiktede feil. Feilinformasjon blir vurdert som vesentlig dersom den enkeltvis eller samlet med rimelighet kan forventes å påvirke økonomiske beslutninger som brukerne foretar basert på årsregnskapet.



For videre beskrivelse av revisors oppgaver og plikter vises det til:  
<https://revisorforeningen.no/revisjonsberetninger>

Uttalelse om andre lovmessige krav

#### Konklusjon om registrering og dokumentasjon

Basert på vår revisjon av årsregnskapet som beskrevet ovenfor, og kontrollhandlinger vi har funnet nødvendig i henhold til internasjonal standard for attestasjonsoppdrag (ISAE) 3000 «Attestasjonsoppdrag som ikke er revisjon eller forenklet revisorkontroll av historisk finansiell informasjon», mener vi at ledelsen har oppfylt sin plikt til å sørge for ordentlig og oversiktlig registrering og dokumentasjon av selskapets regnskapsopplysninger i samsvar med lov og god bokføringsskikk i Norge.

BDO AS

Trond Olsen  
statsautorisert revisor  
(elektronisk signert)

Penneo Dokumentnr: D3ZEE-5UQVB-IKQ77-LNH85-M6QXY-W4DK7



## PENNEO

Signaturene i dette dokumentet er juridisk bindende. Dokument signert med "Penneo™ - sikker digital signatur".  
De signerende parter sin identitet er registrert, og er listet nedenfor.

"Med min signatur bekrefter jeg alle datoer og innholdet i dette dokument."

### Trond Olsen

Statsautorisert revisor

På vegne av: BDO AS

Serienummer: 9578-5992-4-888376

IP: 188.95.xxx.xxx

2021-07-06 14:28:02Z



Penneo Dokumentnøkkel: D3ZEE-5UQYB-IKQ77-LNH85-M6QXY-W4DK7

Dokumentet er signert digitalt, med **Penneo.com**. Alle digitale signatur-data i dokumentet er sikret og validert av den datamaskin-utregnede hash-verdien av det opprinnelige dokument. Dokumentet er låst og tids-stemplet med et sertifikat fra en betrodd tredjepart. All kryptografisk bevis er integrert i denne PDF, for fremtidig validering (hvis nødvendig).


#### Hvordan bekrefter at dette dokumentet er originalen?


Dokumentet er beskyttet av ett Adobe CDS sertifikat. Når du åpner dokumentet i


Adobe Reader, skal du kunne se at dokumentet er sertifisert av **Penneo e-signature service <penneo@penneo.com>**. Dette garanterer at innholdet i dokumentet ikke har blitt endret.


Det er lett å kontrollere de kryptografiske beviser som er lokalisert inne i dokumentet, med Penneo validator - <https://penneo.com/validate>




 Legally signed by  
Alf Nyflot Gilroy  
23.06.2021

 Legally signed by  
Alf Gilroy Johannessen  
23.06.2021

 Legally signed by  
Sverre Haakon L Strand  
23.06.2021

 Legally signed by  
Elken Løvold Strand  
23.06.2021

 Legally signed by  
Solveig Johanne Busch Svenc  
30.06.2021

# Årsregnskap 2020

## Fru Haugans Hotel AS

**Resultatregnskap**  
**Balanse**  
**Noter til regnskapet**

**Utarbeidet av:**

**Bedriftspartner AS**  
**Autorisert regnskapsførerselskap (ARS)**  
**Strandgata 30**  
**8658 Mosjøen**  
**Org.nr 979 526 873**  
**Regnskapsførernr.: 37613**

**Org.nr.: 980 634 205**



<b>Resultatregnskap</b>			
<b>Fru Haugans Hotel AS</b>			
<b>Driftsinntekter og driftskostnader</b>	<b>Note</b>	<b>2020</b>	<b>2019</b>
Salgsinntekt		51 351 452	65 095 969
Tilskudd	10	2 169 607	0
<b>Sum driftsinntekter</b>		<b>53 521 059</b>	<b>65 095 969</b>
Varekostnad		7 571 948	12 808 626
Lønnskostnad	1	20 923 899	27 541 819
Avskrivning av driftsmidler og immaterielle eiendeler	3	1 270 399	1 281 487
Annen driftskostnad	1	17 490 744	20 690 756
<b>Sum driftskostnader</b>		<b>47 256 991</b>	<b>62 322 688</b>
<b>Driftsresultat</b>		<b>6 264 067</b>	<b>2 773 281</b>
<b>Finansinntekter og finanskostnader</b>			
Annen renteinntekt		23 395	3 227
Annen finansinntekt		0	1 510
Annen rentekostnad		350 704	222 049
Annen finanskostnad		1 505	704
<b>Resultat av finansposter</b>		<b>-328 814</b>	<b>-218 016</b>
Ordinært resultat før skattekostnad		5 935 254	2 555 265
Skattekostnad på ordinært resultat	9	1 327 641	631 510
<b>Ordinært resultat</b>		<b>4 607 613</b>	<b>1 923 755</b>
<b>Ekstraordinære inntekter og kostnader</b>			
<b>Årsresultat</b>	7	<b>4 607 613</b>	<b>1 923 755</b>
<b>Overføringer</b>			
Avsatt konsernbidrag	7	227 288	1 846 680
Avsatt til annen egenkapital	7	4 380 325	77 075
<b>Sum overføringer</b>		<b>4 607 613</b>	<b>1 923 755</b>



<b>Balanse</b>			
<b>Fru Haugans Hotel AS</b>			
<b>Eiendeler</b>	<b>Note</b>	<b>2020</b>	<b>2019</b>
<b>Anleggsmidler</b>			
<b>Varige driftsmidler</b>			
Tomter, bygninger o.a. fast eiendom	3, 5	2 714 672	3 016 298
Driftsløsøre, inventar o.a. utstyr	3, 5	4 951 183	5 871 969
<b>Sum varige driftsmidler</b>	<b>5</b>	<b>7 665 855</b>	<b>8 888 267</b>
<b>Finansielle anleggsmidler</b>			
Lån til foretak i samme konsern	8	2 000 000	0
Investeringer i aksjer og andeler		40 800	51 800
Andre langsiktige fordringer	8	6 963 391	7 006 805
<b>Sum finansielle anleggsmidler</b>		<b>9 004 191</b>	<b>7 058 605</b>
<b>Sum anleggsmidler</b>		<b>16 670 045</b>	<b>15 946 872</b>
<b>Omløpsmidler</b>			
Lager av varer og annen beholdning	5	931 178	991 752
<b>Fordringer</b>			
Kundefordringer	4, 5	1 740 451	2 275 146
Andre kortsiktige fordringer		1 150 443	283 764
Konsernfordringer	8	101 583	2 149 116
<b>Sum fordringer</b>		<b>2 992 477</b>	<b>4 708 026</b>
Bankinnskudd, kontanter o.l.	2	16 526 379	5 702 098
<b>Sum omløpsmidler</b>		<b>20 450 034</b>	<b>11 401 876</b>
<b>Sum eiendeler</b>		<b>37 120 080</b>	<b>27 348 748</b>
<b>Fru Haugans Hotel AS</b>		<b>Side 3</b>	



<b>Balanse</b>			
<b>Fru Haugans Hotel AS</b>			
<b>Egenkapital og gjeld</b>	<b>Note</b>	<b>2020</b>	<b>2019</b>
<b>Egenkapital</b>			
<b>Innskutt egenkapital</b>			
Aksjekapital	6, 7	100 000	100 000
<b>Sum innskutt egenkapital</b>		<b>100 000</b>	<b>100 000</b>
<b>Opptjent egenkapital</b>			
Annen egenkapital	7, 11	14 542 024	10 161 699
<b>Sum opptjent egenkapital</b>		<b>14 542 024</b>	<b>10 161 699</b>
<b>Sum egenkapital</b>		<b>14 642 024</b>	<b>10 261 699</b>
<b>Gjeld</b>			
<b>Avsetning for forpliktelser</b>			
Utsatt skatt	9	385 224	328 957
<b>Sum avsetning for forpliktelser</b>		<b>385 224</b>	<b>328 957</b>
<b>Annen langsiktig gjeld</b>			
Gjeld til kredittinstitusjoner	5	12 228 950	4 103 550
Øvrig langsiktig gjeld	8	1 463 009	0
<b>Sum annen langsiktig gjeld</b>		<b>13 691 959</b>	<b>4 103 550</b>
<b>Kortsiktig gjeld</b>			
Leverandørgjeld		1 118 822	1 315 390
Betalbar skatt	9	1 207 267	0
Skyldig offentlige avgifter		1 687 736	2 902 566
Konserngjeld	8	291 395	2 467 236
Annen kortsiktig gjeld	8	4 095 652	5 969 350
<b>Sum kortsiktig gjeld</b>		<b>8 400 872</b>	<b>12 654 542</b>
<b>Sum gjeld</b>		<b>22 478 055</b>	<b>17 087 049</b>
<b>Sum egenkapital og gjeld</b>		<b>37 120 080</b>	<b>27 348 748</b>
<b>Fru Haugans Hotel AS</b>		<b>Side 4</b>	



<b>Balanse</b>		
<b>Fru Haugans Hotel AS</b>		
Mosjøen den 23.06.21		
<u>Alf Gilroy Johannessen</u> styreleder	<u>Ellen Løvold Strand</u> styremedlem/daglig leder	<u>Sverre Haakon Løvold Strand</u> styremedlem
<u>Solveig Johanne Busch Svendsen</u> styremedlem		<u>Alf Nyfløt Gilroy</u> styremedlem
<b>Fru Haugans Hotel AS</b>		<b>Side 5</b>



## **Regnskapsprinsipper**

Årsregnskapet er satt opp i samsvar med regnskapsloven og NRS 8 - God regnskapsskikk for små foretak.

### **Driftsinntekter**

Inntektsføring ved salg av varer skjer på leveringstidspunktet. Tjenester inntektsføres etter hvert som de leveres.

### **Skatt**

Skattekostnaden i resultatregnskapet omfatter både periodens betalbare skatt og endring i utsatt skatt. Utsatt skatt er beregnet med 22 % på grunnlag av de midlertidige forskjeller som eksisterer mellom regnskapsmessige og skattemessige verdier, samt ligningsmessig underskudd til fremføring ved utgangen av regnskapsåret. Skatteøkende og skattereduserende midlertidige forskjeller som reverserer eller kan reverseres i samme periode er utlignet og nettoført.

### **Klassifisering og vurdering av anleggsmidler**

Anleggsmidler omfatter eiendeler bestemt til varig eie og bruk. Anleggsmidler er vurdert til anskaffelseskost. Varige driftsmidler balanseføres og avskrives over driftsmidlets økonomiske levetid. Avskrivningsperioden for fast eiendom anskaffet etter 2009 er dekomponert i en del som gjelder råbygget og en del som gjelder faste tekniske installasjoner. Varige driftsmidler nedskrives til gjenvinnbart beløp ved verdifall som forventes ikke å være forbigående. Gjenvinnbart beløp er det høyeste av netto salgsverdi og verdi i bruk. Verdi i bruk er nåverdi av fremtidige kontantstrømmer knyttet til eiendelen. Nedskrivningen reverseres når grunnlaget for nedskrivningen ikke lenger er til stede.

### **Klassifisering og vurdering av omløpsmidler**

Omløpsmidler og kortsiktig gjeld omfatter normalt poster som forfaller til betaling innen ett år etter balansedagen, samt poster som knytter seg til varekretsløpet. Omløpsmidler vurderes til laveste verdi av anskaffelseskost og virkelig verdi.

### **Varer**

Varer er vurdert til det laveste av anskaffelseskost og netto salgsverdi.

### **Fordringer**

Kundefordringer og andre fordringer oppføres til pålydende etter fradrag for avsetning til forventet tap. Avsetning til tap gjøres på grunnlag av en individuell vurdering av de enkelte fordringene.



## Note 1 Lønnskostnader og ytelser, godtgjørelser til daglig leder, styret og revisor

<b>Lønnskostnader</b>	<b>2020</b>	<b>2019</b>
Lønninger	19 542 212	25 033 593
Arbeidsgiveravgift	998 970	1 422 408
Pensjonskostnader	316 771	723 537
Andre ytelser	65 946	362 281
<b>Sum</b>	<b>20 923 899</b>	<b>27 541 819</b>

Selskapet har i 2020 sysselsatt 43 årsverk.

### Pensjonsforpliktelser

Selskapet er pliktig til å ha tjenstepensjonsordning etter lov om obligatorisk tjenstepensjon. Selskapets pensjonsordninger tilfredsstiller kravene i denne lov.

<b>Ytelser til ledende personer</b>	<b>Daglig leder</b>	<b>Styret</b>
Lønn	935 617	0
Annen godtgjørelse	74 209	92 600
<b>Sum</b>	<b>1 009 826</b>	<b>92 600</b>

Det er ikke ytet lån eller sikkerhetsstillelse til daglig leder, styreleder, eiere, medlemmer av styret eller til nærstående til noen av disse.

### Revisor

Kostnadsført revisjonshonorar for 2020 utgjør kr 67 530.  
I tillegg kommer honorar for andre tjenester med kr 15 000.

## Note 2 Bankinnskudd

Innestående midler på skattetrekkskonto (bundne midler) er på kr 852 041, som er tilstrekkelig for å dekke forpliktelsen pr. 31.12.20

## Note 3 Anleggsmidler

	<b>Bygninger og tomter</b>	<b>Driftsløsøre, inventar ol.</b>	<b>Sum</b>
Anskaffelseskost pr. 01.01.20	7 520 763	14 084 678	21 605 441
+ Tilgang kjøpte driftsmidler		47 987	47 987
<b>= Anskaffelseskost 31.12.20</b>	<b>7 520 763</b>	<b>14 132 665</b>	<b>21 653 428</b>
Akkumulerte avskrivninger 31.12.20	4 806 091	9 181 482	13 987 573
<b>= Bokført verdi 31.12.20</b>	<b>2 714 672</b>	<b>4 951 183</b>	<b>7 665 855</b>
Årets ordinære avskrivninger	301 626	968 769	1 270 395
Økonomisk levetid		3-10 år	
Avskrivningsplan	saldo 10%	saldo 10-20%	



## Note 4 Kundefordringer

	2020	2019
Kundefordringer til pålydende	1 820 451	2 355 146
Avsetning til tap	80 000	80 000
<b>Balanseført verdi av kundefordringer 31.12</b>	<b>1 740 451</b>	<b>2 275 146</b>

## Note 5 Pantstillelser og garantier

Pantsikret gjeld, pantstillelser og garantier	31.12.2020	31.12.2019
Gjeld som har forfall senere enn 5 år	77 918	310 414
Langsiktig gjeld til kredittinstitusjoner	12 228 950	4 103 550
<b>Sum</b>	<b>12 228 950</b>	<b>4 103 550</b>

## Regnskapsført verdi av pantsikrede eiendeler

Faste eiendommer	3 093 305	3 440 662
Driftstilbehør	4 572 550	5 447 605
Varelager	931 178	991 752
Kundefordringer	1 740 451	2 275 146
<b>Sum</b>	<b>10 337 483</b>	<b>12 155 165</b>

## Note 6 Aksjonærer

### Aksjekapitalen i Fru Haugans Hotel AS pr. 31.12 består av:

	Antall	Pålydende	Bokført
Ordinære aksjer	100	1 000,0	100 000
<b>Sum</b>	<b>100</b>		<b>100 000</b>

### Eierstruktur

De største aksjonærene i % pr. 31.12 var:

	Ordinære	Eierandel	Stemmeandel
Fru Haugans Holding AS	100	100,0	100,0



## Note 7 Egenkapital

	Aksjekapital	Overkurs	Annen Innskutt egenkapital	Annen egenkapital	Sum egenkapital
Pr. 31.12.2019	100 000	0	0	10 161 699	10 261 699
Årets resultat				4 607 613	4 607 613
Konsernbidrag avgitt				-227 288	-227 288
<b>Pr 31.12.2020</b>	<b>100 000</b>	<b>0</b>	<b>0</b>	<b>14 542 024</b>	<b>14 642 024</b>

## Note 8 Mellomværende med selskap i samme konsern

	2020	2019
<b>Fordringer</b>		
Lån til foretak i samme konsern	2 000 000	0
Fordring ifb.med påkostning leide lokaler	6 825 892	7 006 805
Kundefordringer konsern	58 074	1 972 585
Andre kortsiktige fordringer konsern	43 509	176 531
<b>Sum</b>	<b>8 927 475</b>	<b>9 155 921</b>
<b>Gjeld</b>		
Lån fra foretak i samme konsern	1 463 009	0
Annen kortsiktig gjeld konsern	291 395	2 484 304
<b>Sum</b>	<b>1 754 404</b>	<b>2 484 304</b>

Den langsiktige fordringen på kr 6 825 892,- til utleier gjelder investeringer vedrørende leide lokaler betalt av leietaker men tilfaller utleier og kostnadsføres i løpet av leieperioden.



## Note 9 Skatt

<b>Årets skattekostnad</b>	<b>2020</b>	<b>2019</b>
Resultatført skatt på ordinært resultat:		
Betalbar skatt	1 207 267	453 400
Endring i utsatt skatt	120 374	178 110
<b>Skattekostnad ordinært resultat</b>	<b>1 327 641</b>	<b>631 510</b>
Skattepliktig inntekt:		
Ordinært resultat før skatt	5 935 254	2 555 265
Permanente forskjeller	99 475	315 231
Endring i midlertidige forskjeller	-255 758	-502 958
Avgitt konsernbidrag	-291 395	-2 367 539
<b>Skattepliktig inntekt</b>	<b>5 487 576</b>	<b>0</b>
Betalbar skatt i balansen:		
Betalbar skatt på årets resultat	1 271 374	520 859
Betalbar skatt på avgitt konsernbidrag	-64 107	-520 859
<b>Sum betalbar skatt i balansen</b>	<b>1 207 267</b>	<b>0</b>

Skatteeffekten av midlertidige forskjeller som har gitt opphav til utsatt skatt og utsatte skattefordeler, spesifisert på typer av midlertidige forskjeller

	<b>2020</b>	<b>2019</b>	<b>Endring</b>
Varige driftsmidler	1 835 074	1 566 954	-268 120
Varebeholdning	-10 588	0	10 588
Fordringer	-73 469	-71 695	1 774
<b>Sum</b>	<b>1 751 018</b>	<b>1 495 259</b>	<b>-255 758</b>
<b>Grunnlag for utsatt skatt</b>	<b>1 751 018</b>	<b>1 495 259</b>	<b>-255 758</b>
<b>Utsatt skatt (22 %)</b>	<b>385 224</b>	<b>328 957</b>	<b>-56 267</b>

## Note 10 Offentlig tilskudd

Selskapet har mottatt kr. 2 169 607 i offentlige tilskudd ifm med korona. Tilskuddet er utdelt fra kompensasjonsordningen og er resultatført i perioden hvor betingelsene for tilskuddet er oppfylt.



## Note 11 Covid 19

Hotell- og restaurant bransjen er sterkt påvirket av korona. Nedgangen i omsetning i 2020 er på 22%. Selskapet har i 2020 redusert driften til et minimum ifht det marked og den etterspørsel som var i 2020. Styret mener at de tiltak som ble gjennomført sikret grunnlaget for fortsatt drift. Både i den situasjonen som var fra nedstengning i april og for å sikre fortsatt drift med den usikkerhet som Covid 19 epidemien skaper for hotell- og restaurant bransjen og selskapet kommende sesong.



# Årsregnskap 2020

## Fru Haugans Hotel AS

**Resultatregnskap**  
**Balanse**  
**Noter til regnskapet**

**Utarbeidet av:**

**Bedriftspartner AS**  
**Autorisert regnskapsførerselskap (ARS)**  
**Strandgata 30**  
**8658 Mosjøen**  
**Org.nr 979 526 873**  
**Regnskapsførernr.: 37613**

**Org.nr.: 980 634 205**



<b>Resultatregnskap</b>			
<b>Fru Haugans Hotel AS</b>			
<b>Driftsinntekter og driftskostnader</b>	<b>Note</b>	<b>2020</b>	<b>2019</b>
Salgsinntekt		51 351 452	65 095 969
Tilskudd	10	2 169 607	0
<b>Sum driftsinntekter</b>		<b>53 521 059</b>	<b>65 095 969</b>
Varekostnad		7 571 948	12 808 626
Lønnskostnad	1	20 923 899	27 541 819
Avskrivning av driftsmidler og immaterielle eiendeler	3	1 270 399	1 281 487
Annen driftskostnad	1	17 490 744	20 690 756
<b>Sum driftskostnader</b>		<b>47 256 991</b>	<b>62 322 688</b>
<b>Driftsresultat</b>		<b>6 264 067</b>	<b>2 773 281</b>
<b>Finansinntekter og finanskostnader</b>			
Annen renteinntekt		23 395	3 227
Annen finansinntekt		0	1 510
Annen rentekostnad		350 704	222 049
Annen finanskostnad		1 505	704
<b>Resultat av finansposter</b>		<b>-328 814</b>	<b>-218 016</b>
Ordinært resultat før skattekostnad		5 935 254	2 555 265
Skattekostnad på ordinært resultat	9	1 327 641	631 510
<b>Ordinært resultat</b>		<b>4 607 613</b>	<b>1 923 755</b>
<b>Ekstraordinære inntekter og kostnader</b>			
<b>Årsresultat</b>	7	<b>4 607 613</b>	<b>1 923 755</b>
<b>Overføringer</b>			
Avsatt konsernbidrag	7	227 288	1 846 680
Avsatt til annen egenkapital	7	4 380 325	77 075
<b>Sum overføringer</b>		<b>4 607 613</b>	<b>1 923 755</b>



<b>Balanse</b>			
<b>Fru Haugans Hotel AS</b>			
<b>Eiendeler</b>	<b>Note</b>	<b>2020</b>	<b>2019</b>
<b>Anleggsmidler</b>			
<b>Varige driftsmidler</b>			
Tomter, bygninger o.a. fast eiendom	3, 5	2 714 672	3 016 298
Driftsløsøre, inventar o.a. utstyr	3, 5	4 951 183	5 871 969
<b>Sum varige driftsmidler</b>	<b>5</b>	<b>7 665 855</b>	<b>8 888 267</b>
<b>Finansielle anleggsmidler</b>			
Lån til foretak i samme konsern	8	2 000 000	0
Investeringer i aksjer og andeler		40 800	51 800
Andre langsiktige fordringer	8	6 963 391	7 006 805
<b>Sum finansielle anleggsmidler</b>		<b>9 004 191</b>	<b>7 058 605</b>
<b>Sum anleggsmidler</b>		<b>16 670 045</b>	<b>15 946 872</b>
<b>Omløpsmidler</b>			
Lager av varer og annen beholdning	5	931 178	991 752
<b>Fordringer</b>			
Kundefordringer	4, 5	1 740 451	2 275 146
Andre kortsiktige fordringer		1 150 443	283 764
Konsernfordringer	8	101 583	2 149 116
<b>Sum fordringer</b>		<b>2 992 477</b>	<b>4 708 026</b>
Bankinnskudd, kontanter o.l.	2	16 526 379	5 702 098
<b>Sum omløpsmidler</b>		<b>20 450 034</b>	<b>11 401 876</b>
<b>Sum eiendeler</b>		<b>37 120 080</b>	<b>27 348 748</b>
<b>Fru Haugans Hotel AS</b>		<b>Side 3</b>	



<b>Balanse</b>			
<b>Fru Haugans Hotel AS</b>			
<b>Egenkapital og gjeld</b>	<b>Note</b>	<b>2020</b>	<b>2019</b>
<b>Egenkapital</b>			
<b>Innskutt egenkapital</b>			
Aksjekapital	6, 7	100 000	100 000
<b>Sum innskutt egenkapital</b>		<b>100 000</b>	<b>100 000</b>
<b>Opptjent egenkapital</b>			
Annen egenkapital	7, 11	14 542 024	10 161 699
<b>Sum opptjent egenkapital</b>		<b>14 542 024</b>	<b>10 161 699</b>
<b>Sum egenkapital</b>		<b>14 642 024</b>	<b>10 261 699</b>
<b>Gjeld</b>			
<b>Avsetning for forpliktelser</b>			
Utsatt skatt	9	385 224	328 957
<b>Sum avsetning for forpliktelser</b>		<b>385 224</b>	<b>328 957</b>
<b>Annen langsiktig gjeld</b>			
Gjeld til kredittinstitusjoner	5	12 228 950	4 103 550
Øvrig langsiktig gjeld	8	1 463 009	0
<b>Sum annen langsiktig gjeld</b>		<b>13 691 959</b>	<b>4 103 550</b>
<b>Kortsiktig gjeld</b>			
Leverandørgjeld		1 118 822	1 315 390
Betalbar skatt	9	1 207 267	0
Skyldig offentlige avgifter		1 687 736	2 902 566
Konserngjeld	8	291 395	2 467 236
Annen kortsiktig gjeld	8	4 095 652	5 969 350
<b>Sum kortsiktig gjeld</b>		<b>8 400 872</b>	<b>12 654 542</b>
<b>Sum gjeld</b>		<b>22 478 055</b>	<b>17 087 049</b>
<b>Sum egenkapital og gjeld</b>		<b>37 120 080</b>	<b>27 348 748</b>
<b>Fru Haugans Hotel AS</b>			<b>Side 4</b>



<b>Balanse</b>		
<b>Fru Haugans Hotel AS</b>		
Mosjøen den 23.06.21		
<u>Alf Gilroy Johannessen</u> styreleder	<u>Ellen Løvold Strand</u> styremedlem/daglig leder	<u>Sverre Haakon Løvold Strand</u> styremedlem
<u>Solveig Johanne Busch Svendsen</u> styremedlem		<u>Alf Nyfløt Gilroy</u> styremedlem
<b>Fru Haugans Hotel AS</b>		<b>Side 5</b>



## **Regnskapsprinsipper**

Årsregnskapet er satt opp i samsvar med regnskapsloven og NRS 8 - God regnskapsskikk for små foretak.

### **Driftsinntekter**

Inntektsføring ved salg av varer skjer på leveringstidspunktet. Tjenester inntektsføres etter hvert som de leveres.

### **Skatt**

Skattekostnaden i resultatregnskapet omfatter både periodens betalbare skatt og endring i utsatt skatt. Utsatt skatt er beregnet med 22 % på grunnlag av de midlertidige forskjeller som eksisterer mellom regnskapsmessige og skattemessige verdier, samt ligningsmessig underskudd til fremføring ved utgangen av regnskapsåret. Skatteøkende og skattereduserende midlertidige forskjeller som reverserer eller kan reverseres i samme periode er utlignet og nettoført.

### **Klassifisering og vurdering av anleggsmidler**

Anleggsmidler omfatter eiendeler bestemt til varig eie og bruk. Anleggsmidler er vurdert til anskaffelseskost. Varige driftsmidler balanseføres og avskrives over driftsmidlets økonomiske levetid. Avskrivningsperioden for fast eiendom anskaffet etter 2009 er dekomponert i en del som gjelder råbygget og en del som gjelder faste tekniske installasjoner. Varige driftsmidler nedskrives til gjenvinnbart beløp ved verdifall som forventes ikke å være forbigående. Gjenvinnbart beløp er det høyeste av netto salgsverdi og verdi i bruk. Verdi i bruk er nåverdi av fremtidige kontantstrømmer knyttet til eiendelen. Nedskrivningen reverseres når grunnlaget for nedskrivningen ikke lenger er til stede.

### **Klassifisering og vurdering av omløpsmidler**

Omløpsmidler og kortsiktig gjeld omfatter normalt poster som forfaller til betaling innen ett år etter balansedagen, samt poster som knytter seg til varekretsløpet. Omløpsmidler vurderes til laveste verdi av anskaffelseskost og virkelig verdi.

### **Varer**

Varer er vurdert til det laveste av anskaffelseskost og netto salgsverdi.

### **Fordringer**

Kundefordringer og andre fordringer oppføres til pålydende etter fradrag for avsetning til forventet tap. Avsetning til tap gjøres på grunnlag av en individuell vurdering av de enkelte fordringene.



## Note 1 Lønnskostnader og ytelser, godtgjørelser til daglig leder, styret og revisor

<b>Lønnskostnader</b>	<b>2020</b>	<b>2019</b>
Lønninger	19 542 212	25 033 593
Arbeidsgiveravgift	998 970	1 422 408
Pensjonskostnader	316 771	723 537
Andre ytelser	65 946	362 281
<b>Sum</b>	<b>20 923 899</b>	<b>27 541 819</b>

Selskapet har i 2020 sysselsatt 43 årsverk.

### Pensjonsforpliktelser

Selskapet er pliktig til å ha tjenstepensjonsordning etter lov om obligatorisk tjenstepensjon. Selskapets pensjonsordninger tilfredsstiller kravene i denne lov.

<b>Ytelser til ledende personer</b>	<b>Daglig leder</b>	<b>Styret</b>
Lønn	935 617	0
Annen godtgjørelse	74 209	92 600
<b>Sum</b>	<b>1 009 826</b>	<b>92 600</b>

Det er ikke ytet lån eller sikkerhetsstillelse til daglig leder, styreleder, eiere, medlemmer av styret eller til nærstående til noen av disse.

### Revisor

Kostnadsført revisjonshonorar for 2020 utgjør kr 67 530.  
I tillegg kommer honorar for andre tjenester med kr 15 000.

## Note 2 Bankinnskudd

Innestående midler på skattetrekkskonto (bundne midler) er på kr 852 041, som er tilstrekkelig for å dekke forpliktelsen pr.31.12.20

## Note 3 Anleggsmidler

	<b>Bygninger og tomter</b>	<b>Driftsløsøre, inventar ol.</b>	<b>Sum</b>
Anskaffelseskost pr. 01.01.20	7 520 763	14 084 678	21 605 441
+ Tilgang kjøpte driftsmidler		47 987	47 987
= <b>Anskaffelseskost 31.12.20</b>	<b>7 520 763</b>	<b>14 132 665</b>	<b>21 653 428</b>
Akkumulerte avskrivninger 31.12.20	4 806 091	9 181 482	13 987 573
= <b>Bokført verdi 31.12.20</b>	<b>2 714 672</b>	<b>4 951 183</b>	<b>7 665 855</b>
Årets ordinære avskrivninger	301 626	968 769	1 270 395
Økonomisk levetid		3-10 år	
Avskrivningsplan	saldo 10%	saldo 10-20%	



## Note 4 Kundefordringer

	2020	2019
Kundefordringer til pålydende	1 820 451	2 355 146
Avsetning til tap	80 000	80 000
<b>Balanseført verdi av kundefordringer 31.12</b>	<b>1 740 451</b>	<b>2 275 146</b>

## Note 5 Pantstillelser og garantier

Pantsikret gjeld, pantstillelser og garantier	31.12.2020	31.12.2019
Gjeld som har forfall senere enn 5 år	77 918	310 414
Langsiktig gjeld til kredittinstitusjoner	12 228 950	4 103 550
<b>Sum</b>	<b>12 228 950</b>	<b>4 103 550</b>

## Regnskapsført verdi av pantsikrede eiendeler

Faste eiendommer	3 093 305	3 440 662
Driftstilbehør	4 572 550	5 447 605
Varelager	931 178	991 752
Kundefordringer	1 740 451	2 275 146
<b>Sum</b>	<b>10 337 483</b>	<b>12 155 165</b>

## Note 6 Aksjonærer

### Aksjekapitalen i Fru Haugans Hotel AS pr. 31.12 består av:

	Antall	Pålydende	Bokført
Ordinære aksjer	100	1 000,0	100 000
<b>Sum</b>	<b>100</b>		<b>100 000</b>

### Eierstruktur

De største aksjonærene i % pr. 31.12 var:

	Ordinære	Eierandel	Stemmeandel
Fru Haugans Holding AS	100	100,0	100,0



## Note 7 Egenkapital

	Aksjekapital	Overkurs	Annen Innskutt egenkapital	Annen egenkapital	Sum egenkapital
Pr. 31.12.2019	100 000	0	0	10 161 699	10 261 699
Årets resultat				4 607 613	4 607 613
Konsernbidrag avgitt				-227 288	-227 288
<b>Pr 31.12.2020</b>	<b>100 000</b>	<b>0</b>	<b>0</b>	<b>14 542 024</b>	<b>14 642 024</b>

## Note 8 Mellomværende med selskap i samme konsern

	2020	2019
<b>Fordringer</b>		
Lån til foretak i samme konsern	2 000 000	0
Fordring ifb.med påkostning leide lokaler	6 825 892	7 006 805
Kundefordringer konsern	58 074	1 972 585
Andre kortsiktige fordringer konsern	43 509	176 531
<b>Sum</b>	<b>8 927 475</b>	<b>9 155 921</b>
<b>Gjeld</b>		
Lån fra foretak i samme konsern	1 463 009	0
Annen kortsiktig gjeld konsern	291 395	2 484 304
<b>Sum</b>	<b>1 754 404</b>	<b>2 484 304</b>

Den langsiktige fordringen på kr 6 825 892,- til utleier gjelder investeringer vedrørende leide lokaler betalt av leietaker men tilfaller utleier og kostnadsføres i løpet av leieperioden.



## Note 9 Skatt

<b>Årets skattekostnad</b>	<b>2020</b>	<b>2019</b>
Resultatført skatt på ordinært resultat:		
Betalbar skatt	1 207 267	453 400
Endring i utsatt skatt	120 374	178 110
<b>Skattekostnad ordinært resultat</b>	<b>1 327 641</b>	<b>631 510</b>
Skattepliktig inntekt:		
Ordinært resultat før skatt	5 935 254	2 555 265
Permanente forskjeller	99 475	315 231
Endring i midlertidige forskjeller	-255 758	-502 958
Avgitt konsernbidrag	-291 395	-2 367 539
<b>Skattepliktig inntekt</b>	<b>5 487 576</b>	<b>0</b>
Betalbar skatt i balansen:		
Betalbar skatt på årets resultat	1 271 374	520 859
Betalbar skatt på avgitt konsernbidrag	-64 107	-520 859
<b>Sum betalbar skatt i balansen</b>	<b>1 207 267</b>	<b>0</b>

Skatteeffekten av midlertidige forskjeller som har gitt opphav til utsatt skatt og utsatte skattefordeler, spesifisert på typer av midlertidige forskjeller

	<b>2020</b>	<b>2019</b>	<b>Endring</b>
Varige driftsmidler	1 835 074	1 566 954	-268 120
Varebeholdning	-10 588	0	10 588
Fordringer	-73 469	-71 695	1 774
<b>Sum</b>	<b>1 751 018</b>	<b>1 495 259</b>	<b>-255 758</b>
<b>Grunnlag for utsatt skatt</b>	<b>1 751 018</b>	<b>1 495 259</b>	<b>-255 758</b>
<b>Utsatt skatt (22 %)</b>	<b>385 224</b>	<b>328 957</b>	<b>-56 267</b>

## Note 10 Offentlig tilskudd

Selskapet har mottatt kr. 2 169 607 i offentlige tilskudd ifm med korona. Tilskuddet er utdelt fra kompensasjonsordningen og er resultatført i perioden hvor betingelsene for tilskuddet er oppfylt.



## Note 11 Covid 19

Hotell- og restaurant bransjen er sterkt påvirket av korona. Nedgangen i omsetning i 2020 er på 22%. Selskapet har i 2020 redusert driften til et minimum ifht det marked og den etterspørsel som var i 2020. Styret mener at de tiltak som ble gjennomført sikret grunnlaget for fortsatt drift. Både i den situasjonen som var fra nedstengning i april og for å sikre fortsatt drift med den usikkerhet som Covid 19 epidemien skaper for hotell- og restaurant bransjen og selskapet kommende sesong.