



ÅRSREGNSKAPET FOR REGNSKAPSÅRET 2024 - GENERELL INFORMASJON

Enheten

Organisasjonsnummer:	921 901 844
Organisasjonsform:	Aksjeselskap
Foretaksnavn:	ANNE WIIG HOLDING AS
Forretningsadresse:	Vikvegen 147 4343 ORRE

Regnskapsår

Årsregnskapets periode:	01.01.2024 - 31.12.2024
-------------------------	-------------------------

Konsern

Mørselskap i konsern:	Ja
Konsernregnskap lagt ved:	Ja

Regnskapsregler

Regler for små foretak benyttet:	Nei
Benyttet ved utarbeidelsen av årsregnskapet til selskapet:	Regnskapslovens alminnelige regler
Benyttet ved utarbeidelsen av årsregnskapet til konsernet:	Regnskapslovens alminnelige regler

Årsregnskapet fastsatt av kompetent organ

Bekreftet av representant for selskapet:	Anne Siril Wiig
Dato for fastsettelse av årsregnskapet:	15.05.2025

Grunnlag for avgivelse

År 2024: Årsregnskapet er elektronisk innlevert
År 2023: Tall er hentet fra elektronisk innlevert årsregnskap fra 2024

Det er ikke krav til at årsregnskapet m.v. som sendes til Regnskapsregisteret er undertegnet. Kontrollen på at dette er utført ligger hos revisor/enhetens øverste organ. Sikkerheten ivaretas ved at innsender har rolle/rettighet for innsending av årsregnskapet via Altinn, og ved at det bekreftes at årsregnskapet er fastsatt av kompetent organ.

Brønnøysundregistrene, 06.06.2025



Resultatregnskap

Beløp i: NOK	Note	2024	2023
RESULTATREGNSKAP			
Kostnader			
Annen driftskostnad		33 083	46 996
Sum kostnader		33 083	46 996
Driftsresultat		-33 083	-46 996
Finansinntekter og finanskostnader			
Inntekt på investering i datterselskap og tilknyttet selskap		7 663 280	5 900 100
Annen renteinntekt		846	1 278
Annen finansinntekt		7 854	4 861
Sum finansinntekter		7 671 980	5 906 239
Annen rentekostnad		544 962	870 298
Sum finanskostnader		544 962	870 298
Netto finans		7 127 018	5 035 941
Resultat før skattekostnad		7 093 935	4 988 945
Årsresultat		7 093 935	4 988 945
Overføringer og disponeringer			
Ordinært utbytte		3 000 000	0
Tilleggsutbytte		1 000 000	0
Overføringer til/fra annen egenkapital		3 093 935	4 988 945
Sum overføringer og disponeringer		7 093 935	4 988 945



Balanse

Beløp i: NOK	Note	2024	2023
BALANSE - EIENDELER			
Anleggsmidler			
Immaterielle eiendeler			
Finansielle anleggsmidler			
Investering i datterselskap	1	27 500 001	27 500 001
Investering i annet foretak i samme konsern	1	772 501	1
Sum finansielle anleggsmidler		28 272 502	27 500 002
Sum anleggsmidler		28 272 502	27 500 002
Omløpsmidler			
Varer			
Fordringer			
Konsernfordringer		2 500 000	3 900 000
Sum fordringer		2 500 000	3 900 000
Bankinnskudd, kontanter og lignende			
Bankinnskudd, kontanter og lignende		430 000	197 192
Sum bankinnskudd, kontanter og lignende		430 000	197 192
Sum omløpsmidler		2 930 000	4 097 192
SUM EIENDELER		31 202 502	31 597 194
BALANSE - EGENKAPITAL OG GJELD			
Egenkapital			
Innskutt egenkapital			
Aksjekapital		30 000	30 000
Sum innskutt egenkapital		30 000	30 000
Opptjent egenkapital			
Annen egenkapital		25 208 782	22 114 847



Balanse

Beløp i: NOK	Note	2024	2023
Sum opptjent egenkapital		25 208 782	22 114 847
Sum egenkapital		25 238 782	22 144 847
Gjeld			
Langsiktig gjeld			
Annen langsiktig gjeld			
Gjeld til kredittinstitusjoner	2	2 900 000	9 200 000
Sum annen langsiktig gjeld		2 900 000	9 200 000
Sum langsiktig gjeld		2 900 000	9 200 000
Kortsiktig gjeld			
Leverandørgjeld		2 181	2 181
Utbytte		3 000 000	0
Kortsiktig konserngjeld		0	500
Annen kortsiktig gjeld	3	61 539	249 666
Sum kortsiktig gjeld		3 063 720	252 347
Sum gjeld		5 963 720	9 452 347
SUM EGENKAPITAL OG GJELD		31 202 502	31 597 194



Konsernets resultatregnskap

Beløp i: NOK	Note	2024	2023
RESULTATREGNSKAP			
Inntekter			
Salgsinntekt	1,2	120 954 703	124 168 411
Annen driftsinntekt	1,2	15 419 145	14 781 484
Sum inntekter		136 373 848	138 949 895
Kostnader			
Varekostnad		28 955 172	34 468 876
Lønnskostnad	3	36 217 996	35 296 028
Avskrivning på varige driftsmidler og immaterielle eiendeler	4	18 483 870	18 378 067
Annen driftskostnad	2,3	33 816 495	35 128 298
Sum kostnader		117 473 533	123 271 269
Driftsresultat		18 900 315	15 678 626
Finansinntekter og finanskostnader			
Resultatandel tilknyttet selskap	5	2 395 712	5 033 078
Annen renteinntekt		276 298	110 353
Annen finansinntekt	6	-2 045 569	8 659 048
Sum finansinntekter		626 441	13 802 479
Annen rentekostnad		8 575 484	9 033 063
Annen finanskostnad		11 587	69 581
Sum finanskostnader		8 587 071	9 102 644
Netto finans		-7 960 630	4 699 835
Resultat før skattekostnad		10 939 685	20 378 461
Skattekostnad	7	2 673 407	3 659 851
Årsresultat		8 266 278	16 718 610
Overføringer og disponeringer			
Majoritetens andel		6 999 145	13 822 669
Minoritetens andel		1 267 133	2 895 941
Sum overføringer og disponeringer		8 266 278	16 718 610



Konsernets resultatregnskap

Beløp i: NOK	Note	2024	2023
--------------	------	------	------



Konsernets balanse

Beløp i: NOK	Note	2024	2023
BALANSE - EIENDELER			
Anleggsmidler			
Immaterielle eiendeler			
Varige driftsmidler			
Tomter, bygninger og annen fast eiendom	4	131 484 235	145 329 913
Maskiner og anlegg	4	2 043 322	2 532 221
Driftsløsøre, inventar, verktøy, kontormaskiner og lignende	4	3 228 112	4 109 002
Sum varige driftsmidler		136 755 669	151 971 136
Finansielle anleggsmidler			
Investeringer i tilknyttet selskap	5	19 299 012	16 130 800
Investeringer i aksjer og andeler		1 000	1 000
Andre fordringer		0	36 503
Sum finansielle anleggsmidler		19 300 012	16 168 303
Sum anleggsmidler		156 055 681	168 139 439
Omløpsmidler			
Varer			
Varer	8	6 683 505	5 540 083
Sum varer		6 683 505	5 540 083
Fordringer			
Kundefordringer	6	11 291 781	11 371 688
Andre fordringer		1 485 388	14 187 116
Sum fordringer		12 777 169	25 558 804
Bankinnskudd, kontanter og lignende			
Bankinnskudd, kontanter og lignende	9	22 839 483	24 827 810
Sum bankinnskudd, kontanter og lignende		22 839 483	24 827 810
Sum omløpsmidler		42 300 157	55 926 697
SUM EIENDELER		198 355 838	224 066 136



Konsernets balanse

Beløp i: NOK	Note	2024	2023
BALANSE - EGENKAPITAL OG GJELD			
Egenkapital			
Innskutt egenkapital			
Aksjekapital	10,11	30 000	30 000
Sum innskutt egenkapital		30 000	30 000
Opptjent egenkapital			
Annen egenkapital	11	47 074 272	44 075 127
Minoritetsinteresser	11	12 851 153	13 420 740
Sum opptjent egenkapital		59 925 425	57 495 867
Sum egenkapital		59 955 425	57 525 867
Gjeld			
Langsiktig gjeld			
Utsatt skatt	7	0	272 698
Sum avsetninger for forpliktelser		0	272 698
Annen langsiktig gjeld			
Gjeld til kredittinstitusjoner	12	105 448 773	127 265 515
Øvrig langsiktig gjeld	12	9 941 356	11 885 404
Sum annen langsiktig gjeld		115 390 129	139 150 919
Sum langsiktig gjeld		115 390 129	139 423 617
Kortsiktig gjeld			
Leverandørgjeld		8 452 491	13 393 778
Betalbar skatt	7	2 946 105	4 016 729
Skyldige offentlige avgifter		2 307 299	2 264 268
Utbytte		3 000 000	
Annen kortsiktig gjeld		6 304 389	7 441 877
Sum kortsiktig gjeld		23 010 284	27 116 652
Sum gjeld		138 400 413	166 540 269
SUM EGENKAPITAL OG GJELD		198 355 838	224 066 136



Brønnøysundregistrene

ÅRSREGNSKAP FOR REGNSKAPSÅRET 2024 - GENERELL INFORMASJON

Journalnummer: 2025 456652

Enheten

Organisasjonsnummer: 921 901 844
Organisasjonsform: Aksjeselskap
Foretaksnavn: ANNE WIIG HOLDING AS
Forretningsadresse: Vikvegen 147
4343 ORRE

Regnskapsår

Årsregnskapets periode: 01.01.2024 - 31.12.2024

Konsern

Morselskap i konsern: Ja
Konsernregnskap lagt ved: Ja

Regnskapsregler

Regler for små foretak benyttet: Nei
Benyttet ved utarbeidelsen av
årsregnskapet til selskapet: Regnskapslovens alminnelige regler
Benyttet ved utarbeidelsen av
årsregnskapet til konsernet: Regnskapslovens alminnelige regler

Årsregnskapet fastsatt av kompetent organ

Bekreftet av representant for selskapet: Anne Siril Wiig
Dato for fastsettelse av årsregnskapet: 15.05.2025

Revisjon

Årsregnskapet er utarbeidet av ekstern
autorisert regnskapsfører: Ja
Ekstern autorisert regnskapsfører har i
løpet av regnskapsåret bistått ved den
løpende regnskapsføringen eller utført
andre tjenester for selskapet enn å
utarbeide årsregnskapet: Ja

Grunnlag for avgivelse

År 2024: Årsregnskap er elektronisk innlevert.
År 2023: Tall er hentet fra elektronisk innlevert årsregnskap fra 2024.

Det er ikke krav til at årsregnskapet m.v. som sendes til Regnskapsregisteret er undertegnet. Kontrollen på at dette er utført ligger hos revisor/enhetens øverste organ. Sikkerheten ivaretas ved at innsender har rolle/rettighet for innsending av årsregnskapet via Altinn, og ved at det bekreftes at årsregnskapet er fastsatt av kompetent organ.

Brønnøysundregistrene, 05.06.2025

Brønnøysundregistrene
Postadresse: Postboks 900, 8910 Brønnøysund
Telefon: 75 00 75 00
E-post: firmapost@brreg.no Internett: www.brreg.no
Organisasjonsnummer: 974 760 673



Organisasjonsnr: 921 901 844
ANNE WIIG HOLDING AS

RESULTATREGNSKAP

Beløp i: NOK	Note	2024	2023
RESULTATREGNSKAP			
Kostnader			
Annen driftskostnad		33 083	46 996
Sum kostnader		33 083	46 996
Driftsresultat		-33 083	-46 996
Finansinntekter og finanskostnader			
Inntekt på investering i datterselskap og tilknyttet selskap		7 663 280	5 900 100
Annen renteinntekt		846	1 278
Annen finansinntekt		7 854	4 861
Sum finansinntekter		7 671 980	5 906 239
Annen rentekostnad		544 962	870 298
Sum finanskostnader		544 962	870 298
Netto finans		7 127 018	5 035 941
Resultat før skattekostnad		7 093 935	4 988 945
Årsresultat		7 093 935	4 988 945
Overføringer og disponeringer			
Ordinært utbytte		3 000 000	0
Tilleggsutbytte		1 000 000	0
Overføringer til/fra annen egenkapital		3 093 935	4 988 945
Sum overføringer og disponeringer		7 093 935	4 988 945



Organisasjonsnr: 921 901 844
ANNE WIIG HOLDING AS

BALANSE

Beløp i: NOK	Note	2024	2023
--------------	------	------	------

BALANSE - EIENDELER

Anleggsmidler

Immaterielle eiendeler

Finansielle anleggsmidler

Investering i datterselskap 1		27 500 001	27 500 001
Investering i annet foretak i samme konsern 1		772 501	1
Sum finansielle anleggsmidler		28 272 502	27 500 002
Sum anleggsmidler		28 272 502	27 500 002

Omløpsmidler

Varer

Fordringer

Konsernfordringer		2 500 000	3 900 000
Sum fordringer		2 500 000	3 900 000

Bankinnskudd, kontanter og lignende

Bankinnskudd, kontanter og lignende		430 000	197 192
Sum bankinnskudd, kontanter og lignende		430 000	197 192

Sum omløpsmidler		2 930 000	4 097 192
-------------------------	--	------------------	------------------

SUM EIENDELER		31 202 502	31 597 194
----------------------	--	-------------------	-------------------

BALANSE - EGENKAPITAL OG GJELD

Egenkapital

Innskutt egenkapital

Aksjekapital		30 000	30 000
Sum innskutt egenkapital		30 000	30 000

Opptjent egenkapital

Annen egenkapital		25 208 782	22 114 847
Sum opptjent egenkapital		25 208 782	22 114 847

Sum egenkapital		25 238 782	22 144 847
------------------------	--	-------------------	-------------------

Gjeld

Langsiktig gjeld

Annen langsiktig gjeld



Gjeld til			
kredittinstitusjoner	2	2 900 000	9 200 000
Sum annen langsiktig gjeld		2 900 000	9 200 000
Sum langsiktig gjeld		2 900 000	9 200 000
Kortsiktig gjeld			
Leverandørgjeld		2 181	2 181
Utbytte		3 000 000	0
Kortsiktig konserngjeld		0	500
Annen kortsiktig gjeld	3	61 539	249 666
Sum kortsiktig gjeld		3 063 720	252 347
Sum gjeld		5 963 720	9 452 347
SUM EGENKAPITAL OG GJELD		31 202 502	31 597 194



Organisasjonsnr: 921 901 844
ANNE WIIG HOLDING AS

KONSERNRESULTATREGNSKAP

Beløp i: NOK	Note	2024	2023
RESULTATREGNSKAP			
Inntekter			
Salgsinntekt	1,2	120 954 703	124 168 411
Annen driftsinntekt	1,2	15 419 145	14 781 484
Sum inntekter		136 373 848	138 949 895
Kostnader			
Varekostnad		28 955 172	34 468 876
Lønnskostnad	3	36 217 996	35 296 028
Avskrivning på varige driftsmidler og immaterielle eiendeler	4	18 483 870	18 378 067
Annen driftskostnad	2,3	33 816 495	35 128 298
Sum kostnader		117 473 533	123 271 269
Driftsresultat		18 900 315	15 678 626
Finansinntekter og finanskostnader			
Resultatandel tilknyttet selskap	5	2 395 712	5 033 078
Annen renteinntekt		276 298	110 353
Annen finansinntekt	6	-2 045 569	8 659 048
Sum finansinntekter		626 441	13 802 479
Annen rentekostnad		8 575 484	9 033 063
Annen finanskostnad		11 587	69 581
Sum finanskostnader		8 587 071	9 102 644
Netto finans		-7 960 630	4 699 835
Resultat før skattekostnad		10 939 685	20 378 461
Skattekostnad	7	2 673 407	3 659 851
Årsresultat		8 266 278	16 718 610
Overføringer og disponeringer			
Majoritetens andel		6 999 145	13 822 669
Minoritetens andel		1 267 133	2 895 941
Sum overføringer og disponeringer		8 266 278	16 718 610



Organisasjonsnr: 921 901 844
ANNE WIIG HOLDING AS

KONSERNBALANSE

Beløp i: NOK	Note	2024	2023
BALANSE - EIENDELER			
Anleggsmidler			
Immaterielle eiendeler			
Varige driftsmidler			
Tomter, bygninger og annen fast eiendom	4	131 484 235	145 329 913
Maskiner og anlegg	4	2 043 322	2 532 221
Driftsløsøre, inventar, verktøy, kontormaskiner og lignende	4	3 228 112	4 109 002
Sum varige driftsmidler		136 755 669	151 971 136
Finansielle anleggsmidler			
Investeringer i tilknyttet selskap	5	19 299 012	16 130 800
Investeringer i aksjer og andeler		1 000	1 000
Andre fordringer		0	36 503
Sum finansielle anleggsmidler		19 300 012	16 168 303
Sum anleggsmidler		156 055 681	168 139 439
Omløpsmidler			
Varer			
Varer	8	6 683 505	5 540 083
Sum varer		6 683 505	5 540 083
Fordringer			
Kundefordringer	6	11 291 781	11 371 688
Andre fordringer		1 485 388	14 187 116
Sum fordringer		12 777 169	25 558 804
Bankinnskudd, kontanter og lignende			
Bankinnskudd, kontanter og lignende	9	22 839 483	24 827 810
Sum bankinnskudd, kontanter og lignende		22 839 483	24 827 810
Sum omløpsmidler		42 300 157	55 926 697
SUM EIENDELER		198 355 838	224 066 136
BALANSE - EGENKAPITAL OG GJELD			



Egenkapital			
Innskutt egenkapital			
Aksjekapital	10,11	30 000	30 000
Sum innskutt egenkapital		30 000	30 000
Opptjent egenkapital			
Annen egenkapital	11	47 074 272	44 075 127
Minoritetsinteresser	11	12 851 153	13 420 740
Sum opptjent egenkapital		59 925 425	57 495 867
Sum egenkapital		59 955 425	57 525 867
Gjeld			
Langsiktig gjeld			
Utsatt skatt	7	0	272 698
Sum avsetninger for forpliktelseser		0	272 698
Annen langsiktig gjeld			
Gjeld til kredittinstitusjoner	12	105 448 773	127 265 515
Øvrig langsiktig gjeld	12	9 941 356	11 885 404
Sum annen langsiktig gjeld		115 390 129	139 150 919
Sum langsiktig gjeld		115 390 129	139 423 617
Kortsiktig gjeld			
Leverandørgjeld		8 452 491	13 393 778
Betalbar skatt	7	2 946 105	4 016 729
Skyldige offentlige avgifter		2 307 299	2 264 268
Utbytte		3 000 000	
Annen kortsiktig gjeld		6 304 389	7 441 877
Sum kortsiktig gjeld		23 010 284	27 116 652
Sum gjeld		138 400 413	166 540 269
SUM EGENKAPITAL OG GJELD		198 355 838	224 066 136



Organisasjonsnr: 921 901 844
ANNE WIIG HOLDING AS

NOTEOPPLYSNINGER - SELSKAP - alle poster oppgitt i hele tall

Note
3

Antall årsverk i regnskapsåret
0.00

Sum Beløp

Balanseført verdi 31.12. Varige driftsmidler Immaterielle eiend.

Konsernregnskap

Morselskapet sitt navn

Forretningskontor for morselskapet

Begrunnelse for at datterselskap er utelatt fra konsolideringen

Samlet beløp - tilknyttet selskap Årets Fjorårets

Samlet beløp - foretak i samme konsern Årets Fjorårets

Samlet beløp - foretak i samme konsern Årets Fjorårets

Samlet beløp - felles kontrollert virksomhet Årets Fjorårets

Pantstillelse Beløp

Beholdning av egne aksjer Antall Pålydende Andel av aksjek.



Organisasjonsnr: 921 901 844
ANNE WIIG HOLDING AS

NOTEOPPLYSNINGER - KONSERN - alle poster oppgitt i hele tall

Note
3

Antall årsverk i regnskapsåret
72.00

Sum Beløp

Balanseført verdi 31.12. Varige driftsmidler Immaterielle eiend.

Konsernregnskap

Morselskapet sitt navn

Forretningskontor for morselskapet

Begrunnelse for at datterselskap er utelatt fra konsolideringen

Samlet beløp - tilknyttet selskap Årets Fjorårets

Samlet beløp - foretak i samme konsern Årets Fjorårets

Samlet beløp - foretak i samme konsern Årets Fjorårets

Samlet beløp - felles kontrollert virksomhet Årets Fjorårets

Pantstillelse Beløp

Beholdning av egne aksjer Antall Pålydende Andel av aksjek.



Konsern Anne Wiig Holding AS

Årsberetning 2024

Virksomhetens art

Konsernet Anne Wiig Holding består av selskapene Anne Wiig Holding AS (morselskap), heleid datterselskap Wiig AS, Miljøgartneriet AS eid 69,39 % samt tilknyttet selskap Wiig Gartneri AS (40%) og Meierigata 10 AS (50 %). Virksomheten innen konsernet omfatter primært produksjon av grønnsaker og blomster. Konsernets eiendommer benyttes i egen virksomhet. Virksomheten er lokalisert i Klepp og Hå kommune.

Utvikling i resultat og stilling

	2024	2023
Driftsinntekter	136 373 848	138 949 895
Driftsresultat	18 900 315	15 678 626
Årsresultat	8 266 278	16 718 610
	31.12.2024	31.12.2023
Balansesum	198 355 838	224 066 136
Egenkapital	59 955 425	57 525 867
Egenkapitalprosent	30,2 %	25,7 %

Det har ikke inntruffet andre forhold etter regnskapsårets slutt som har betydning for regnskapet.

Styret mener at årsregnskapet gir et rettvisende bilde av Konsernets eiendeler og gjeld, finansielle stilling og resultat.

Fortsatt drift

Årsregnskapet er utarbeidet under forutsetning om fortsatt drift. Årets positive resultat samt styrets vurderinger gjør at fremtidsutsiktene for konsernet anses som gode.

Finansiell risiko

Konsernet er eksponert for finansiell risiko på ulike måter spesielt gjennom kredittrisiko og likviditetsrisiko.

Konsernet har hatt små tap som følge av tap på fordringer, men knappere marginer innen hagebruksnæringen kan medføre større utfordringer i fremtida. Konsernet følger situasjonen nøye.

Det er ulikt likviditetsbehov i ulike perioder av året. Konsernet er opptatt av å sikre likviditet i de perioder av året der likviditetsbehovet er størst.

Forsknings- og utviklingsaktiviteter

Det drives kontinuerlig forskning og utvikling, og utgiftene er kostnadsført løpende.

Arbeidsmiljø og personale, likestilling mellom kjønnene

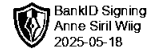
Konsernet vektlegger et godt arbeidsmiljø, og har stort fokus på sikkerheten i sin virksomhet. Sykefraværet i konsernet var på 2,1 % i 2024 mot 1,6 % i fjor. Det er i løpet av året ikke forekommet eller blitt rapportert alvorlige arbeidsuhell eller ulykker.



Konsernet har både menn og kvinner ansatt. Det er lønsmessig og arbeidsmessig likestilling mellom kjønn og i bedriften. Konsernet har innrettet driften med sikte på at det ikke skal forekomme forskjellsbehandling grunnet kjønn

Diskriminering

Diskrimineringslovens formål er å fremme likestilling, sikre like muligheter og rettigheter, og å hindre diskriminering på grunn av etnisitet, nasjonal opprinnelse, avstamning, hudfarge, språk, religion og livssyn. Konsernet arbeider aktivt, målrettet og planmessig for å fremme lovens formål innenfor vår virksomhet. Aktivitetene omfatter blant annet rekruttering, lønns- og arbeidsvilkår, forfremmelse, utviklingsmuligheter og beskyttelse mot trakassering.



Ytre miljø

Konsernet forurenses ikke det ytre miljø utover det som er vanlig for tilsvarende bedrifter. Miljøgartneriet AS er i en unik situasjon sammenlignet med andre veksthusanlegg. Selskapet har avtale med Tine angående mottak av meieriets varme spillvann til bruk i oppvarming av gartneriet. Her får Miljøgartneriet dekket sitt behov for oppvarming. Likeledes har Miljøgartneriet benyttet seg av den CO2 som meieriproduksjonen medfører, i stedet for at CO2 slippes ut i atmosfæren. Dette gir således en miljøgevinst samt sparte kostnader for både konsernet og Tine. I tillegg har Miljøgartneriet installert spesielle energibesparende elementer slik at det totale energibehov reduseres.

Åpenhetsloven

Konsernet via Miljøgartneriet AS har publisert Rapport om Aktsomhetsvurdering iht. Åpenhetsloven . Rapporten er gjort tilgjengelig på Miljøgartneriet AS sin hjemmeside: www.miljogartneriet.no

Ansvarforsikringer for selskapets ledelse

Det er ikke tegnet forsikring for styrets medlemmer og daglig leder for deres mulige ansvar overfor foretaket og tredjepersoner. Styret i datterselskap vil ta stilling til slik forsikring kommende år.

Orre 15.05.2025

Anne Siril Wiig

Styreleder/daglig leder



Arsoppgjør for

ANNE WIIG HOLDING AS

921901844

01.01.2024 - 31.12.2024

Innhold	Side
Resultatregnskap	2
Eiendeler	3
Egenkapital og gjeld	4
Noter	5
Kontantstrømpstilling	7



ANNE WIIG HOLDING AS
921 901 844



Resultatregnskap

	Note	2024	2023
Driftskostnader			
Annen driftskostnad		-33 083	-46 996
Sum driftskostnader		-33 083	-46 996
Driftsresultat		-33 083	-46 996
Finansinntekter			
Inntekt på investering i datterselskap og tilknyttet selskap		7 663 280	5 900 100
Annen renteinntekt		846	1 278
Annen finansinntekt		7 854	4 861
Sum finansinntekter		7 671 980	5 906 239
Finanskostnader			
Annen rentekostnad		-544 962	-870 298
Sum finanskostnader		-544 962	-870 298
Netto finans		7 127 018	5 035 941
Årsresultat		7 093 935	4 988 945
Overføringer			
Ordinært utbytte		3 000 000	0
Tilleggsutbytte		1 000 000	0
Annen egenkapital		3 093 935	4 988 945
Sum overføringer		7 093 935	4 988 945



ANNE WIIG HOLDING AS
921 901 844

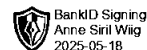


Balanse

	Note	31.12.2024	31.12.2023
EIENDELER			
Anleggsmidler			
Finansielle anleggsmidler			
Investering i datterselskap	1	27 500 001	27 500 001
Investeringer i tilknyttet selskap	1	772 501	1
Sum finansielle anleggsmidler		28 272 502	27 500 002
Sum anleggsmidler		28 272 502	27 500 002
Omløpsmidler			
Fordringer			
Kortsiktige konsernfordringer		2 500 000	3 900 000
Sum fordringer		2 500 000	3 900 000
Bankinnskudd, kontanter og lignende			
Bankinnskudd, kontanter og lignende		430 000	197 192
Sum bankinnskudd, kontanter og lignende		430 000	197 192
Sum omløpsmidler		2 930 000	4 097 192
SUM EIENDELER		31 202 502	31 597 194



ANNE WIIG HOLDING AS
921 901 844



Balanse

	Note	31.12.2024	31.12.2023
EGENKAPITAL OG GJELD			
Egenkapital			
Innskutt egenkapital			
Aksjekapital		30 000	30 000
Sum innskutt egenkapital		30 000	30 000
Opptjent egenkapital			
Annen egenkapital		25 208 782	22 114 847
Sum opptjent egenkapital		25 208 782	22 114 847
Sum egenkapital		25 238 782	22 144 847
Gjeld			
Annen langsiktig gjeld			
Gjeld til kredittinstitusjoner	2	2 900 000	9 200 000
Sum annen langsiktig gjeld		2 900 000	9 200 000
Kortsiktig gjeld			
Leverandørgjeld		2 181	2 181
Utbytte		3 000 000	0
Kortsiktig konserngjeld		0	500
Annen kortsiktig gjeld	3	61 539	249 666
Sum kortsiktig gjeld		3 063 720	252 347
Sum gjeld		5 963 720	9 452 347
SUM EGENKAPITAL OG GJELD		31 202 502	31 597 194

Orre, 15 mai 2025

Anne Siril Wiig
styrets leder / daglig leder



ANNE WIIG HOLDING AS
921 901 844



Noter

Regnskapsprinsipper

Årsregnskapet er satt opp i samsvar med regnskapsloven og god regnskapsskikk for små foretak.

Klassifisering og vurdering av balanseposter

Anleggsmidler er eiendeler bestemt til varig eie eller bruk. Eiendeler som er knyttet til varekretsløpet er klassifisert som omløpsmidler. Fordringer klassifiseres som omløpsmidler hvis de forfaller til betaling innen ett år etter transaksjonsdagen. Tilsvarende klassifiseres gjeld som kortsiktig hvis gjelden forfaller til betaling innen ett år. Langsiktig gjeld er gjeld som forfaller senere enn ett år etter transaksjonsdagen. Første års avdrag på langsiktige fordringer og langsiktig gjeld klassifiseres likevel ikke som omløpsmiddel og kortsiktig gjeld.

Omløpsmidler vurderes til laveste av anskaffelseskost og virkelig verdi. Kortsiktig gjeld balanseføres til nominelt beløp på etableringstidspunktet. Anleggsmidler vurderes til anskaffelseskost. Varige anleggsmidler avskrives etter en fornuftig avskrivningsplan. Anleggsmidlene nedskrives til virkelig verdi ved verdifall som ikke forventes å være forbigående. Langsiktig gjeld med unntak av andre avsetninger balanseføres til nominelt beløp på etableringstidspunktet.

Fordringer

Kundefordringer og andre fordringer er oppført i balansen til pålydende etter fradrag for avsetning til forventet tap. Avsetning til tap gjøres på grunnlag av individuelle vurderinger av de enkelte fordringene.

Forøvrig er følgende regnskapsprinsipper anvendt:

Kostmetoden er benyttet for investeringer i datterselskap/tilknyttet selskap. Utbytte er inntektsført samme år som det er avsatt i datterselskap/tilknyttet selskap, dersom det er sannsynlig at beløpet vil mottas. Ved utbytte som overstiger andel av tilbakeholdt resultat etter kjøpet representerer den overskytende del tilbakebetaling av investert kapital, og er fratrukket investeringens verdi i balansen.

Selskapet har ikke endret regnskapsprinsipp fra 2023 til 2024.

Note 1 - Investeringer i aksjer

Selskapet har aksjer i følgende selskaper:

	Eierandel %	Stemmerett %	Årsresultat siste år	Balanseført EK siste år
Miljøgartneriet AS, DS	69,39 %	35 %	4 139 334	41 980 768
Wiig AS, DS	100 %	100 %	2 190 578	2 209 365
Meierigata 10 AS	50 %	50 %	7 043	1 921 814
Wiig Gartneri AS, TS	40 %	40 %	5 518 263	40 845
				263

Note 2 - Gjeld og garantiforpliktelser

	Beløp
Del av gjelden som forfaller til betaling mer enn fem år etter regnskapsårets slutt	0
Gjeld som er sikret ved pant eller lignende sikkerhet i eiendeler	2 900 000
Balanseført verdi av pantsatte eiendeler	27 500 002
Summen av garantiforpliktelser som ikke er regnskapsført	0

Note 3 - Annen kortsiktig gjeld

Av annen kortsiktig gjeld er gjeld til eier kr 60 382. Gjelden er ikke renteberegnet.



ANNE WIIG HOLDING AS
921 901 844



Antall årsverk

Selskapet har ikke hatt ansatte i løpet av regnskapsåret.

Lån og sikkerhetsstillelse til ledende personer, eiere med videre

Det er ikke gitt lån eller sikkerhetsstillelse til medlemmer av styrende organer.



ANNE WIIG HOLDING AS
921 901 844



Kontantstrømoppstilling

	Note	2024	2023
Kontantstrømmer fra operasjonelle aktiviteter			
Resultat før skattekostnad		7 093 935	4 988 945
- Resultatført konsernbidrag		500 000	1 500 000
+/- Endring i leverandørgjeld		0	3 298
+/- Endring i andre tidsavgrensningsposter		211 373	2 589 274
= Netto kontantstrøm fra operasjonelle aktiviteter		6 805 308	6 081 517
Kontantstrømmer fra investeringsaktiviteter			
- Utbetalinger ved kjøp av aksjer og andeler		772 500	0
= Netto kontantstrøm fra investeringsaktiviteter		-772 500	0
Kontantstrømmer fra finansieringsaktiviteter			
- Utbetalinger ved nedbetaling av langsiktig gjeld		6 300 000	5 884 324
+/- Netto endring i kassekreditt		0	-1
- Utbetalinger av utbytte		1 000 000	0
+/- Inn-/utbetalinger av konsernbidrag		1 500 000	0
= Netto kontantstrøm fra finansieringsaktiviteter		-5 800 000	-5 884 325
= Netto endring i kontanter mv		232 808	197 192
+ Beholdning av kontanter ved årets begynnelse		197 192	0
= Kontantbeholdning ved årets utgang		430 000	197 192
Kontantbeholdning mv framkommer slik:			
Kontanter og bankinnskudd ved årets utgang		430 000	197 192
= Beholdning av kontanter mv ved årets utgang		430 000	197 192



**Konsernregnskap 2024
for
Anne Wiig Holding AS**

Årsberetning

Resultatregnskap

Balanse

Kontantstrømoppstilling

Noter

Revisjonsberetning



Anne Wiig Holding AS Resultatregnskap konsern

	Note	2024	2023
Driftsinntekter			
Salgsinntekt	1, 2	120 954 703	124 168 411
Annen driftsinntekt	1, 2	15 419 145	14 781 484
Sum driftsinntekter		136 373 848	138 949 895
Driftskostnader			
Varekostnad		28 955 172	34 468 876
Lønnskostnad	3	36 217 996	35 296 028
Avskrivninger	4	18 483 870	18 378 067
Andre driftskostnader	2, 3	33 816 495	35 128 298
Sum driftskostnader		117 473 533	123 271 269
Driftsresultat		18 900 315	15 678 626
Finansinntekter/-kostnader			
Resultatandel tilknyttet selskap	5	2 395 712	5 033 078
Annen renteinntekt		276 298	110 353
Annen finansinntekt	6	-2 045 569	8 659 048
Annen rentekostnad		8 575 484	9 033 063
Annen finanskostnad		11 587	69 581
Sum finansinntekter/-kostnader		-7 960 630	4 699 835
Resultat før skattekostnad		10 939 685	20 378 461
Skattekostnad	7	2 673 407	3 659 851
Årsresultat		8 266 278	16 718 610
Majoritetens andel		6 999 145	13 822 669
Minoritetens andel		1 267 133	2 895 941



Anne Wiig Holding AS Balanse konsern

	Note	31.12.2024	31.12.2023
Anleggsmidler			
<i>Varige driftsmidler</i>			
Tomter, bygninger o.a. fast eiendom	4	131 484 235	145 329 913
Maskiner og anlegg	4	2 043 322	2 532 221
Driftsløsøre, inventar, verktøy o.l	4	3 228 112	4 109 002
Sum varige driftsmidler		136 755 669	151 971 136
Finansielle anleggsmidler			
Investeringer i tilknyttet selskap	5	19 299 012	16 130 800
Investeringer i aksjer og andeler		1 000	1 000
Andre langsiktige fordringer		0	36 503
Sum finansielle anleggsmidler		19 300 012	16 168 303
Sum anleggsmidler		156 055 681	168 139 439
Omløpsmidler			
Varer	8	6 683 505	5 540 083
<i>Fordringer</i>			
Kundefordringer	6	11 291 781	11 371 688
Andre fordringer		1 485 388	14 187 116
Sum fordringer		12 777 169	25 558 804
Bankinnskudd, kontanter o.l	9	22 839 483	24 827 810
Sum omløpsmidler		42 300 157	55 926 697
SUM EIENDELER		198 355 838	224 066 136



Anne Wiig Holding AS Balanse konsern

		31.12.2024	31.12.2023
Egenkapital			
<i>Innskutt egenkapital</i>			
Aksjekapital	10, 11	30 000	30 000
<i>Opptjent egenkapital</i>			
Annen egenkapital	11	47 074 272	44 075 127
Minoritetsinteresser	11	12 851 153	13 420 740
Sum egenkapital		59 955 425	57 525 867
Langsiktig gjeld			
Avsetning for forpliktelser			
Utsatt skatt	7	0	272 698
Sum avsetning for forpliktelser		0	272 698
<i>Annen langsiktig gjeld</i>			
Gjeld til kredittinstitusjoner	12	105 448 773	127 265 515
Øvrig langsiktig gjeld	12	9 941 356	11 885 404
Sum annen langsiktig gjeld		115 390 129	139 150 919
Sum langsiktig gjeld		115 390 129	139 423 617
Kortsiktig gjeld			
Leverandørgjeld		8 452 491	13 393 778
Betalbar skatt	7	2 946 105	4 016 729
Skyldige offentlige avgifter		2 307 299	2 264 268
Utbytte		3 000 000	0
Annen kortsiktig gjeld		6 304 389	7 441 877
Sum kortsiktig gjeld		23 010 284	27 116 652
SUM EGENKAPITAL OG GJELD		198 355 838	224 066 136

Orre, 15. mai 2025

Anne Siril Wiig
Daglig leder/styreleder



Anne Wiig Holding AS Kontantstrømoppstilling konsern

	2024	2023
Kontantstrøm fra operasjonelle aktiviteter		
Ordinært resultat før skattekostnad	10 939 685	20 378 461
Periodens betalte skatter	-4 016 729	-4 378 601
Resultatandel tilknyttet selskap	-2 395 712	-5 033 078
Avskrivninger	18 483 870	18 378 067
Tap/gevinst ved salg av anleggsmidler	0	50 933
Endring i kundefordringer	79 907	547 612
Endring i varelager	-1 143 422	861 775
Endring i leverandørgjeld	-4 941 287	1 044 400
Endring i andre tidsavgrensningsposter	11 951 474	3 291 358
Netto kontantstrøm fra operasjonelle aktiviteter	28 957 786	35 140 927
Kontantstrøm fra investeringsaktiviteter		
Netto utbetalinger ved kjøp/salg av varige driftsmidler	-3 576 103	-5 504 316
Netto utbetalinger ved kjøp/salg av andre investeringer	-772 500	0
Netto kontantstrøm fra investeringsaktiviteter	-4 348 603	-5 504 316
Kontantstrøm fra finansieringsaktiviteter		
Netto endring i langsiktige lån	-23 760 790	-21 104 561
Utbetaling av utbytte	-2 836 720	-1 530 600
Netto kontantstrøm fra finansieringsaktiviteter	-26 597 510	-22 635 161
Netto kontantstrøm for perioden	-1 988 327	7 001 450
Kontanter, bankinnskudd ved periodens begynnelse	24 827 810	17 826 360
Kontanter, bankinnskudd ved periodens slutt	22 839 483	24 827 810



Anne Wiig Holding AS Noter til konsernregnskapet 2024

Note 1 Regnskapsprinsipper og konsolideringsprinsipper

Årsregnskapet er satt opp i samsvar med regnskapsloven og god regnskapsskikk. Forutsetningen om fortsatt drift er lagt til grunn ved utarbeidelsen.

Konsernsammensetning og konsolideringsprinsipper

Konsernet inkluderer morselskapet Anne Wiig Holding AS og de selskaper hvor morselskapet direkte eller indirekte har flertall av den stemmeberettigede kapital.

I tillegg til morselskapet inngår Wiig AS (100 %) og Miljøgartneriet AS (69,39 %) i konsolideringen.

Det konsoliderte regnskapet viser konsernets samlede resultat og dets stilling når disse selskapene betraktes som en økonomisk enhet. Således er alle interne transaksjoner, fordringer og gjeld eliminert.

Inntektsføring

Inntektsføring ved salg av varer skjer på leveringstidspunktet. Tjenester inntektsføres i takt med utførelsen. Andelen av salgsinntekter som knytter seg til fremtidige serviceytelser, balanseføres som uopptjent inntekt ved salget og inntektsføres deretter i takt med levering av ytelsene.

Hovedregel for vurdering og klassifisering av eiendeler og gjeld

Eiendeler bestemt til varig eie eller bruk er klassifisert som anleggsmidler. Andre eiendeler er klassifisert som omløpsmidler. Fordringer som skal tilbakeføres innen et år fra etableringstidspunktet, er uansett klassifisert som omløpsmidler. Ved klassifisering av kortsiktig og langsiktig gjeld er analoge kriterier lagt til grunn.

Varer

Varer er vurdert til det laveste av kostpris og netto salgsverdi.

Fordringer

Kundefordringer er oppført til pålydende etter fradrag for avsetning til forventede tap. Avsetning til tap er gjort på grunnlag av individuell vurdering av fordringene. I tillegg er det foretatt en generell avsetning for å dekke tapsrisiko som ikke var kjent på vurderingstidspunktet. Andre fordringer både omløpsfordringer og anleggsfordringer, er oppført til pålydende.

Skatter

Skattene kostnadsføres når de påløper, dvs. at skattekostnaden er knyttet til det regnskapsmessige resultat før skatter. Skattekostnaden består av betalbar skatt og endring i utsatt skatt. Utsatt skatt i balansen beregnes på grunnlag av midlertidige forskjeller mellom regnskapsmessige og skattemessige verdier. Årsaken til at utsatt skatt oppstår er ulik periodisering av det regnskapsmessige og skattemessige resultatet.



BankID Signing
Anne Siri Wiig
2025-05-18

Anne Wiig Holding AS Noter til konsernregnskapet 2024

Note 2 Salgsinntekt og offentlige tilskudd

Geografisk fordeling av konsernets salgsinntekt:

	2024	2023
Norge	120 954 703	124 168 411
Utland	0	0
Sum	120 954 703	124 168 411

Fordeling av konsernets salgsinntekt på virksomhetsområder:

	2024	2023
Drivhusproduksjon	124 168 411	124 168 411
Annet	0	0
Sum	124 168 411	124 168 411

Offentlige tilskudd inkludert i Annen driftsinntekt:

	2024	2023
Tilskudd til grøntsektoren inkludert i annen driftsinntekt	1 114 454	978 604
Sum	1 114 454	978 604

I tillegg har konsernet mottatt strømstøtte på kr 278 349 i 2024 og kr 4 001 890 i 2023 som er ført til reduksjon av Andre driftskostnader.

Note 3 Lønnskostnader og antall ansatte

Lønnskostnader	2024	2023
Lønninger	30 957 327	29 945 268
Arbeidsgiveravgift	4 467 501	4 360 470
Pensjonskostnader	641 405	811 304
Andre ytelser	151 763	178 986
Sum	36 217 996	35 296 028

Antall årsverk 72 78

Det er ikke utbetalt lønn eller annen godtgjørelse til daglig leder/styreleder.

Pensjonskostnader

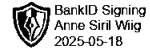
All lønnskostnad gjelder Miljøgartneriet AS som er pliktig til å ha tjenestepensjonsordning etter lov om obligatorisk tjenestepensjon, og har en innskuddsbasert pensjonsordning som oppfyller lovens krav.

Revisor

Kostnadsført revisjonshonorar for 2024 utgjør kr 70 500 for revisjon og kr 21 250 for annen bistand.

Note 4 Anleggsmidler

Varige driftsmidler	Tomter og bygninger	Maskiner og anlegg	Driftsløsøre, inventar m.v.	Sum
Anskaffelseskost 01.01.	306 293 056	9 596 456	31 332 909	347 222 421
Tilgang kjøpte anleggsmidler	3 493 569	71 943	10 591	3 576 103
Avgang til kostpris	-307 699	0	0	-307 699
Anskaffelseskost 31.12.	309 478 926	9 668 399	31 343 500	350 490 825
Akkumulerte avskrivninger 31.12.	-177 994 691	-7 625 077	-28 115 388	-213 735 156
Bokført verdi 31.12.	131 484 235	2 043 322	3 228 112	136 755 669
Årets ordinære avskrivninger	17 031 547	560 842	891 481	18 483 870
Økonomisk levetid	3-25 år	3-22,5 år	3-7 år	
Bokført verdi balanseført leasing	9 591 004			
Årets avskrivning balanseført leasing	2 065 372			



Anne Wiig Holding AS Noter til konsernregnskapet 2024

Note 4 Anleggsmidler forts.

Veksthuset i Miljøgartneriet AS er bygget på festet grunn. På tomten er det balanseført opparbeidingskostnader med kr 3 067 100. Tomten på i alt ca. 111 da (g.nr. 39, b.nr. 3 i Hå kommune eies av Kåre Wiig. Selskapet har inngått langsiktig festeavtale som utløper i 2033.

Note 5 Investeringer i tilknyttet selskap

Konsernet eier 40 % av aksjene i Wiig Gartneri AS og 50 % av aksjene i Meierigata 10 AS. Investeringen bokføres i henhold til egenkapitalmetoden.

Årets endring i bokført verdi fremkommer slik:	Wiig Gartneri	Meierigt. 10	Sum
Balanseført verdi 01.01.	16 130 800	0	16 130 800
Tilgang i år		772 500	772 500
Andel av årets resultat	2 207 305	188 407	2 395 712
Balanseført verdi 31.12.	18 338 105	960 907	19 299 012

Note 6 Strømsikringsavtale

Miljøgartneriet AS har i flere år hatt en strømsikringsavtale for å sikre seg mot høye strømkostnader. Denne avtalen ble i september 2022 terminert og salg av sikringer ble inntektsført frem til mars 2023. I februar 2023 ble det solgt sikringer for kr 724 579 for april til juni 2023 og kr 7 850 274 for juli til desember 2024, slik at det i 2023 totalt er inntektsført kr 8 574 853 som annen finansinntekt. Beløpet er blitt utbetalt månedvis frem til desember 2024.

Strømsikringsavtalen var beregnet ut fra estimerte priser. Prisene var lavere enn beregnet i 2024 og det er derfor tilbakeført kr 2 130 563 i 2024.

Note 7 Skatter

Årets skattekostnad	2024	2023
Resultatført skatt på ordinært resultat:		
Betalbar skatt	2 946 105	4 016 729
Endring utsatt skatt	-272 698	-356 878
Skattekostnad ordinært resultat	2 673 407	3 659 851
Skattepliktig inntekt:		
Resultat før skatt	10 939 685	20 378 461
Permanente forskjeller	-1 681 692	-4 996 327
Endring i midlertidige forskjeller	4 760 946	3 464 573
Anvendt underskudd til fremføring	-627 553	-588 848
Skattepliktig inntekt:	13 391 386	18 257 859
Betalbar skatt i balansen:		
Betalbar skatt på årets resultat	2 946 105	4 016 729
Sum betalbar skatt i balansen	2 946 105	4 016 729

Skatteeffekten av midlertidige forskjeller og underskudd til fremføring som har gitt opphav til utsatt skatt og utsatte skattefordeler, spesifisert på typer av midlertidige forskjeller:

	2024	2023
Varige driftsmidler	-11 031 659	-6 270 713
Sum midlertidige forskjeller	-11 031 659	-6 270 713
Underskudd til fremføring	-178 014	-305 567
Inngår ikke i beregningen av utsatt skatt	11 209 673	7 815 818
Grunnlag for utsatt skatt	0	1 239 538
Utsatt skatt (22 %)	0	272 698



Anne Wiig Holding AS Noter til konsernregnskapet 2024

Note 8 Varelager

	2024	2023
Beholdning av råvarer og innkjøpte halvfabrikata	6 683 505	5 540 083
Varer under tilvirkning	0	0
Ferdigvarer	0	0
Varebeholdning i balansen	6 683 505	5 540 083

Note 9 Bundne betalingsmidler

Inkludert i konsernets bankinnskudd pr. 31.12. er bundne midler til skattetrekk kr 1 039 842.

Note 10 Aksjekapital

Aksjekapitalen i Anne Wiig Holding AS består av 300 aksjer pålydende kr 100.
Alle aksjer har like rettigheter og eies av Anne Siril Wiig som også er daglig leder/styreleder.

Note 11 Egenkapital

	Aksjekapital	Annen egenkapital	Minoritetsinteresser	Sum
Pr. 01.01.	30 000	44 075 127	13 420 740	57 525 867
Årets resultat	0	6 999 145	1 267 133	8 266 278
Tilleggsutbytte	0	-1 000 000	-1 836 720	-2 836 720
Avsatt utbytte	0	-3 000 000	0	-3 000 000
Pr. 31.12.	30 000	47 074 272	12 851 153	59 955 425

Note 12 Langsiktig gjeld, kassekreditt og pantstillelser

	2024	2023
Av konsernets bokførte gjeld er følgende sikret med pant		
Langsiktig gjeld til kredittinstitusjoner	105 448 773	127 265 515
Totalt	105 448 773	127 265 515

Bokført verdi av eiendeler stillet som sikkerhet for denne gjelden:

Tomter, bygninger og annen fast eiendom	131 484 235	145 450 170
Driftsløsøre	5 271 433	6 463 511
Varelager	6 683 505	5 540 083
Kundefordringer	11 291 781	11 371 688
Totalt	154 730 954	168 825 452

Kr 8 160 452 av langsiktig gjeld til kredittinstitusjoner forfaller til betaling mer enn 5 år etter balansedagen.

Øvrig langsiktig gjeld

Øvrig langsiktig gjeld er relatert til finansielle leasingavtaler og utgjør henholdsvis kr 9 941 355 per 31.12.2024 og kr 11 885 404 per 31.12.2023. Estimert nedbetaling fordeler seg med kr 2 008 679 det første året, kr 7 932 683 i år to til fem og kr 0 mer enn fem år fram i tid.

Note 13 Finansiell risiko

Konsernet er eksponert for finansiell risiko på ulike måter spesielt gjennom kredittrisiko og gjennom likviditetsrisiko. Konsernet har hatt små tap som følge av tap på fordringer, men knappere marginer innen hagebruksnæringen kan medføre større utfordringer i framtida. Konsernet følger situasjonen nøye.

Det er ulikt likviditetsbehov i ulike perioder av året. Konsernet er opptatt av å sikre likviditet i de perioder av året der likviditetsbehovet er størst.

Konsernet har betydelig rentebærende gjeld, noe som gjør at konsernet er eksponert for endringer i det generelle rentenivået.



FRYD REVISJON AS

UAVHENGIG REVISORS BERETNING

Til generalforsamlingen i Anne Wiig Holding AS

Konklusjon

Vi har revidert årsregnskapet for Anne Wiig Holding AS som viser et overskudd på kr 7 093 935 for morselskapet og et overskudd på kr 8 266 278 for konsernet. Årsregnskapet består av balanse per 31. desember 2024, resultatregnskap og kontantstrømpstilling for regnskapsåret avsluttet per denne datoen og noter til årsregnskapet, herunder et sammendrag av viktige regnskapsprinsipper. Etter vår mening

- oppfyller årsregnskapet gjeldende lovkrav, og
- gir årsregnskapet et rettviseende bilde av selskapets og konsernets finansielle stilling per 31. desember 2024 og av dets resultater og kontantstrømmer for regnskapsåret avsluttet per denne datoen i samsvar med regnskapslovens regler og god regnskapsskikk i Norge.

Grunnlag for konklusjonen

Vi har gjennomført revisjonen i samsvar med International Standards on Auditing (ISA-ene). Våre oppgaver og plikter i henhold til disse standardene er beskrevet nedenfor under Revisors oppgaver og plikter ved revisjonen av årsregnskapet. Vi er uavhengige av selskapet i samsvar med kravene i relevante lover og forskrifter i Norge og International Code of Ethics for Professional Accountants (inkludert internasjonale uavhengighetsstandarder) utstedt av International Ethics Standards Board for Accountants (IESBA-reglene), og vi har overholdt våre øvrige etiske forpliktelser i samsvar med disse kravene. Innhentet revisjonsbevis er etter vår vurdering tilstrekkelig og hensiktsmessig som grunnlag for vår konklusjon.

Øvrig informasjon

Styret og daglig leder (ledelsen) er ansvarlige for informasjonen i årsberetningen. Vår konklusjon om årsregnskapet ovenfor dekker ikke informasjonen i årsberetningen. I forbindelse med revisjonen av årsregnskapet er det vår oppgave å lese årsberetningen. Formålet er å vurdere hvorvidt det foreligger vesentlig inkonsistens mellom årsberetningen, og årsregnskapet og den kunnskap vi har opparbeidet oss under revisjonen av årsregnskapet, eller hvorvidt informasjon i årsberetningen ellers fremstår som vesentlig feil. Vi har plikt til å rapportere dersom årsberetningen fremstår som vesentlig feil. Vi har ingenting å rapportere i så henseende. Basert på kunnskapen vi har opparbeidet oss i revisjonen, mener vi at årsberetningen er konsistent med årsregnskapet og inneholder de opplysninger som skal gis i henhold til gjeldene lovkrav.

Ledelsens ansvar for årsregnskapet


Ledelsen er ansvarlig for å utarbeide årsregnskapet og for at det gir et rettviseende bilde i samsvar med regnskapslovens regler og god regnskapsskikk i Norge. Ledelsen er også ansvarlig for slik intern kontroll som den finner nødvendig for å kunne utarbeide et årsregnskap som ikke inneholder vesentlig feilinformasjon, verken som følge av misligheter eller utilsiktede feil. Ved utarbeidelsen av årsregnskapet må ledelsen ta standpunkt til selskapets evne til fortsatt drift og opplyse om forhold av betydning for fortsatt drift. Forutsetningen om fortsatt drift skal legges til grunn for årsregnskapet så lenge det ikke er sannsynlig at virksomheten vil bli avviklet.

Revisors oppgaver og plikter ved revisjonen av årsregnskapet

Vårt mål er å oppnå betryggende sikkerhet for at årsregnskapet som helhet ikke inneholder vesentlig feilinformasjon, verken som følge av misligheter eller utilsiktede feil, og å avgi en revisjonsberetning som inneholder vår konklusjon. Betryggende sikkerhet er en høy grad av sikkerhet, men ingen garanti for at en revisjon utført i samsvar ISA-ene, alltid vil avdekke vesentlig feilinformasjon. Feilinformasjon kan oppstå som følge av misligheter eller utilsiktede feil. Feilinformasjon er å anse som vesentlig dersom den enkeltvis eller samlet med rimelighet kan forventes å påvirke de økonomiske beslutningene som brukerne foretar på grunnlag av årsregnskapet.

For videre beskrivelse av revisors oppgaver og plikter vises det til <https://revisorforeningen.no/revisjonsberetninger>

Kvernalund, 18. mai 2025
Fryd Revisjon AS



Asbjørn Nygård
Statsautorisert revisor

FRYD REVISJON AS, Orstadbakken 42, 4355 KVERNALAND.
Org.nr.: 919 314 443 - Telefon: 906 27 385 - E-post: asbjorn@frydrevisjon.no