



ÅRSREGNSKAPET FOR REGNSKAPSÅRET 2020 - GENERELL INFORMASJON

Enheten

Organisasjonsnummer: 990 610 630
Organisasjonsform: Aksjeselskap
Foretaksnavn: BYGGMESTER TROND UELAND AS
Forretningsadresse: Konglevegen 1
4351 KLEPPE

Regnskapsår

Årsregnskapets periode: 01.01.2020 - 31.12.2020

Konsern

Morselskap i konsern: Nei

Regnskapsregler

Regler for små foretak benyttet: Ja
Benyttet ved utarbeidelsen av årsregnskapet til selskapet: Regnskapslovens alminnelige regler

Årsregnskapet fastsatt av kompetent organ

Bekreftet av representant for selskapet: UELAND TROND INGE
Dato for fastsettelse av årsregnskapet: 20.04.2021

Grunnlag for avgivelse

År 2020: Årsregnskapet er elektronisk innlevert
År 2019: Tall er hentet fra elektronisk innlevert årsregnskap fra 2020

Det er ikke krav til at årsregnskapet m.v. som sendes til Regnskapsregisteret er undertegnet. Kontrollen på at dette er utført ligger hos revisor/enhetens øverste organ. Sikkerheten ivaretas ved at innsender har rolle/rettighet for innsending av årsregnskapet via Altinn, og ved at det bekreftes at årsregnskapet er fastsatt av kompetent organ.

Brønnøysundregistrene, 10.04.2022



Resultatregnskap

Beløp i: NOK	Note	2020	2019
RESULTATREGNSKAP			
Inntekter			
Salgsinntekt		2 513 376	2 206 731
Annen driftsinntekt			4 200
Sum inntekter		2 513 376	2 210 931
Kostnader			
Varekostnad		1 096 604	817 528
Lønnskostnad	5	1 078 811	984 549
Avskrivning av driftsmidler og immaterielle eiendeler	1	26 700	39 520
Annen driftskostnad		220 228	188 893
Sum kostnader		2 422 343	2 030 490
Driftsresultat		91 033	180 441
Finansinntekter og finanskostnader			
Annen renteinntekt		282	234
Sum finansinntekter		282	234
Annen rentekostnad		14 229	15 273
Sum finanskostnader		14 229	15 273
Netto finans		-13 947	-15 039
Ordinært resultat før skattekostnad		77 086	165 403
Skattekostnad på ordinært resultat	3	17 010	36 379
Ordinært resultat etter skattekostnad		60 076	129 024
Årsresultat	4	60 076	129 024
Årsresultat etter minoritetsinteresser		60 076	129 024
Totalresultat		60 076	129 024
Overføringer og disponeringer			
Avsatt til annen egenkapital		60 076	129 024



Resultatregnskap

Beløp i: NOK	Note	2020	2019
Sum overføringer og disponeringer		60 076	129 024



Balanse

Beløp i: NOK	Note	2020	2019
BALANSE - EIENDELER			
Anleggsmidler			
Immaterielle eiendeler			
Utsatt skattefordel	3	762	
Sum immaterielle eiendeler		762	
Varige driftsmidler			
Driftsløsøre, inventar o.a. utstyr		39 912	41 764
Sum varige driftsmidler		39 912	41 764
Finansielle anleggsmidler			
Investering i datterselskap	6		
Investeringer i tilknyttet selskap		20 000	20 000
Sum finansielle anleggsmidler		20 000	20 000
Sum anleggsmidler		60 674	61 764
Omløpsmidler			
Varer			
Fordringer			
Kundefordringer		325 742	497 187
Andre kortsiktige fordringer		1 216 075	1 070 496
Sum fordringer		1 541 816	1 567 683
Bankinnskudd, kontanter og lignende			
Bankinnskudd, kontanter o.l.	5	640 888	382 675
Sum bankinnskudd, kontanter og lignende		640 888	382 675
Sum omløpsmidler		2 182 704	1 950 358
SUM EIENDELER		2 243 378	2 012 121

BALANSE - EGENKAPITAL OG GJELD



Balanse

Beløp i: NOK	Note	2020	2019
Egenkapital			
Innskutt egenkapital			
Aksjekapital	2	100 000	100 000
Sum innskutt egenkapital		100 000	100 000
Opptjent egenkapital			
Annen egenkapital		528 432	468 356
Sum opptjent egenkapital		528 432	468 356
Sum egenkapital	4	628 432	568 356
Gjeld			
Langsiktig gjeld			
Utsatt skatt			2 043
Sum avsetninger for forpliktelser			2 043
Annen langsiktig gjeld			
Sum langsiktig gjeld		0	2 043
Kortsiktig gjeld			
Leverandørgjeld		237 028	75 355
Betalbar skatt		19 815	40 993
Skyldig offentlige avgifter		240 236	226 126
Annen kortsiktig gjeld		1 117 868	1 099 248
Sum kortsiktig gjeld		1 614 947	1 441 723
Sum gjeld		1 614 947	1 443 766
SUM EGENKAPITAL OG GJELD		2 243 378	2 012 121



Brønnøysundregistrene

ÅRSREGNSKAP FOR REGNSKAPSÅRET 2020 - GENERELL INFORMASJON

Journalnummer: 2021 235261

Enheten

Organisasjonsnummer: 990 610 630
Organisasjonsform: Aksjeselskap
Foretaksnavn: BYGMESTER TROND UELAND AS
Forretningsadresse: Konglevegen 1
4351 KLEPPE

Regnskapsår

Årsregnskapets periode: 01.01.2020 - 31.12.2020

Konsern

Morselskap i konsern: Nei

Regnskapsregler

Regler for små foretak benyttet: Ja
Benyttet ved utarbeidelsen av
årsregnskapet til selskapet: Regnskapslovens alminnelige regler

Årsregnskapet fastsatt av kompetent organ

Bekreftet av representant for selskapet: UELAND TROND INGE
Dato for fastsettelse av årsregnskapet: 20.04.2021

Revisjon

Selskapet har besluttet at årsregnskapet
ikke skal revideres: Ja
Årsregnskapet er utarbeidet av ekstern
autorisert regnskapsfører: Ja

Grunnlag for avgivelse

År 2020: Årsregnskap er elektronisk innlevert.
År 2019: Tall er hentet fra elektronisk innlevert årsregnskap fra 2020.

Det er ikke krav til at årsregnskapet m.v. som sendes til Regnskapsregisteret er undertegnet. Kontrollen på at dette er utført ligger hos revisor/enhetens øverste organ. Sikkerheten ivaretas ved at innsender har rolle/rettighet for innsending av årsregnskapet via Altinn, og ved at det bekreftes at årsregnskapet er fastsatt av kompetent organ.

Brønnøysundregistrene, 28.04.2021



Organisasjonsnr: 990 610 630
BYGGMESTER TROND UELAND AS

RESULTATREGNSKAP

Beløp i: NOK	Note	2020	2019
RESULTATREGNSKAP			
Inntekter			
Salgsinntekt		2 513 376	2 206 731
Annen driftsinntekt			4 200
Sum inntekter		2 513 376	2 210 931
Kostnader			
Varekostnad		1 096 604	817 528
Lønnskostnad	5	1 078 811	984 549
Avskrivning av driftsmidler og immaterielle eiendeler	1	26 700	39 520
Annen driftskostnad		220 228	188 893
Sum kostnader		2 422 343	2 030 490
Driftsresultat		91 033	180 441
Finansinntekter og finanskostnader			
Annen renteinntekt		282	234
Sum finansinntekter		282	234
Annen rentekostnad		14 229	15 273
Sum finanskostnader		14 229	15 273
Netto finans		-13 947	-15 039
Ordinært resultat før skattekostnad			
Skattekostnad på ordinært resultat	3	17 010	36 379
Ordinært resultat etter skattekostnad		60 076	129 024
Årsresultat	4	60 076	129 024
Årsresultat etter minoritetsinteresser		60 076	129 024
Totalresultat		60 076	129 024
Overføringer og disponeringer			
Avsatt til annen egenkapital		60 076	129 024
Sum overføringer og disponeringer		60 076	129 024



Organisasjonsnr: 990 610 630
BYGGMESTER TROND UELAND AS

BALANSE

Beløp i: NOK	Note	2020	2019
BALANSE - EIENDELER			
Anleggsmidler			
Immaterielle eiendeler			
Utsatt skattefordel	3	762	
Sum immaterielle eiendeler		762	
Varige driftsmidler			
Driftsløsøre, inventar o. a. utstyr			
		39 912	41 764
Sum varige driftsmidler		39 912	41 764
Finansielle anleggsmidler			
Investering i datterselskap 6 Investeringer i tilknyttet selskap			
		20 000	20 000
Sum finansielle anleggsmidler		20 000	20 000
Sum anleggsmidler		60 674	61 764
Omløpsmidler			
Varer			
Fordringer			
Kundefordringer			
		325 742	497 187
Andre kortsiktige fordringer			
		1 216 075	1 070 496
Sum fordringer		1 541 816	1 567 683
Bankinnskudd, kontanter og lignende			
Bankinnskudd, kontanter o. l.			
	5	640 888	382 675
Sum bankinnskudd, kontanter og lignende		640 888	382 675
Sum omløpsmidler		2 182 704	1 950 358
SUM EIENDELER		2 243 378	2 012 121
BALANSE - EGENKAPITAL OG GJELD			
Egenkapital			
Innskutt egenkapital			
Aksjekapital	2	100 000	100 000
Sum innskutt egenkapital		100 000	100 000



Opptjent egenkapital		
Annen egenkapital	528 432	468 356
Sum opptjent egenkapital	528 432	468 356
Sum egenkapital	4 628 432	568 356
Gjeld		
Langsiktig gjeld		
Utsatt skatt		2 043
Sum avsetninger for forpliktelseser		2 043
Annen langsiktig gjeld		
Sum langsiktig gjeld	0	2 043
Kortsiktig gjeld		
Leverandørgjeld	237 028	75 355
Betalbar skatt	19 815	40 993
Skyldig offentlige avgifter	240 236	226 126
Annen kortsiktig gjeld	1 117 868	1 099 248
Sum kortsiktig gjeld	1 614 947	1 441 723
Sum gjeld	1 614 947	1 443 766
SUM EGENKAPITAL OG GJELD	2 243 378	2 012 121



Organisasjonsnr: 990 610 630
BYGGMESTER TROND UELAND AS

NOTEOPPLYSNINGER - SELSKAP - alle poster oppgitt i hele tall

Note

Regnskapsprinsipper

Note

Antall aksjer og aksjeeiere

<u>Aksjeklasse</u>	<u>Ant. aksjer</u>	<u>Pålydende</u>	<u>Bokført verdi</u>
Ordinære aksjer	100.00	1000.00	100000.00

<u>Aksjeeiere - fritekst</u>	<u>Antall</u>	<u>Eierandel</u>	<u>Aksjeklasse</u>
UELAND TROND INGE	100.00	100.00%	Ordinære aksjer

<u>Sum</u>	<u>Sum antall</u>	<u>Sum eierandel</u>
	100.00	100.00%

Note

Ytelser til ledende personer
Er det gitt ytelser til ledende person: Nei

Ytelser til daglig leder

<u>Ytelser</u>	<u>Lønn</u>	<u>Pensj.forpl.</u>	<u>Andre godtgj.</u>
	795800.00		

Note

Antall årsverk i regnskapsåret

Virksomheten har hatt følgende antall årsverk:
1.00

Note

Lån og sikkerhetsstillelse til ledende personer og aksjeeiere

Er det gitt lån eller sikkerhetsstillelse til ledende personer: Nei

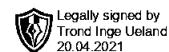
Note

Konsern, tilknyttet selskap og datterselskap



Tilknyttet selskap/datterselskap

<u>Navn og adresse</u>	<u>Eierandel</u>	<u>Stemmeandel</u>	<u>Egenkapital</u>	<u>Resultat</u>
Lyngnesveien 34 AS	50.00%	50.00%	-189482.00	-137941.00



Årsregnskap 2020

Byggmester Trond Ueland AS

Resultatregnskap
Balanse
Noter til regnskapet

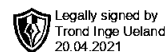
Org.nr.: 990 610 630



RESULTATREGNSKAP

BYGGMESTER TROND UELAND AS

DRIFTSINNEKTER OG DRIFTSKOSTNADER	Note	2020	2019
Salgsinntekt		2 513 376	2 206 731
Annen driftsinntekt		0	4 200
Sum driftsinntekter		2 513 376	2 210 931
Varekostnad		1 096 604	817 528
Lønnskostnad	5	1 078 811	984 549
Avskrivning av driftsmidler og immaterielle eiendeler	1	26 700	39 520
Annen driftskostnad		220 228	188 893
Sum driftskostnader		2 422 343	2 030 490
Driftsresultat		91 033	180 441
FINANSINNEKTER OG FINANSKOSTNADER			
Annen renteinntekt		282	234
Annen rentekostnad		14 229	15 273
Resultat av finansposter		-13 947	-15 039
Ordinært resultat før skattekostnad		77 086	165 403
Skattekostnad på ordinært resultat	3	17 010	36 379
Ordinært resultat		60 076	129 024
Årsresultat	4	60 076	129 024
OVERFØRINGER			
Avsatt til annen egenkapital		60 076	129 024
Sum overføringer		60 076	129 024



BALANSE

BYGGMESTER TROND UELAND AS

EIENDELER	Note	2020	2019
Utsatt skattefordel	3	762	0
Sum immaterielle eiendeler		762	0
VARIGE DRIFTSMIDLER			
Driftsløsøre, inventar o.a. utstyr		39 912	41 764
Sum varige driftsmidler		39 912	41 764
FINANSIELLE ANLEGGSMIDLER			
Investeringer i tilknyttet selskap		20 000	20 000
Sum finansielle anleggsmidler		20 000	20 000
Sum anleggsmidler		60 674	61 764
OMLØPSMIDLER			
FORDRINGER			
Kundefordringer		325 742	497 187
Andre kortsiktige fordringer		1 216 075	1 070 496
Sum fordringer		1 541 816	1 567 683
INVESTERINGER			
Bankinnskudd, kontanter o.l.	5	640 888	382 675
Sum omløpsmidler		2 182 704	1 950 358
Sum eiendeler		2 243 378	2 012 121



BALANSE

BYGGMESTER TROND UELAND AS

EGENKAPITAL OG GJELD	Note	2020	2019
INNSKUTT EGENKAPITAL			
Aksjekapital	2	100 000	100 000
Sum innskutt egenkapital		100 000	100 000
OPPTJENT EGENKAPITAL			
Annen egenkapital		528 432	468 356
Sum opptjent egenkapital		528 432	468 356
Sum egenkapital	4	628 432	568 356
GJELD			
Utsatt skatt		0	2 043
Sum avsetning for forpliktelser		0	2 043
KORTSIKTIG GJELD			
Leverandørgjeld		237 028	75 355
Betalbar skatt		19 815	40 993
Skyldig offentlige avgifter		240 236	226 126
Annen kortsiktig gjeld		1 117 868	1 099 248
Sum kortsiktig gjeld		1 614 947	1 441 723
Sum gjeld		1 614 947	1 443 766
Sum egenkapital og gjeld		2 243 378	2 012 121

Klepp
Styret i Byggmester Trond Ueland AS

UELAND TROND INGE
Styreleder/daglig leder



Note 1 Regnskapsprinsipper og virkning av prinsippendringer

Årsregnskapet er satt opp i samsvar med regnskapsloven og god regnskapsskikk. Følgende regnskapsprinsipper er anvendt:

Omløpsmidler/Kortsiktig gjeld

Omløpsmidler og kortsiktig gjeld omfatter normalt poster som forfaller til betaling innen ett år etter balansedagen, samt poster som knytter seg til varekretsløpet. Omløpsmidler vurderes til laveste verdi av anskaffelseskost og antatt virkelig verdi.

Anleggsmidler/Langsiktig gjeld

Anleggsmidler omfatter eiendeler bestemt til varig eie og bruk. Varige driftsmidler balanseføres og avskrives over driftsmidlets økonomiske levetid. Varige driftsmidler nedskrives til virkelig verdi ved verdifall som forventes ikke å være forbigående. Nedskrivningen reverseres når grunnlaget for nedskrivningen ikke lenger er til stede.

Fordringer

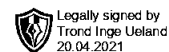
Kundefordringer og andre fordringer oppføres til pålydende etter fradrag for avsetning til forventet tap. Avsetning til tap gjøres på grunnlag av en individuell vurdering av de enkelte fordringene

Skatt

Skattekostnaden i resultatregnskapet omfatter både periodens betalbare skatt og endring i utsatt skatt. Utsatt skatt er beregnet med 22 % på grunnlag av de midlertidige forskjeller som eksisterer mellom regnskapsmessige og skattemessige verdier, samt ligningsmessig underskudd til fremføring ved utgangen av regnskapsåret. Skatteøkende og skattereduserende midlertidige forskjeller som reverserer eller kan reversere i samme periode er utlignet og nettoført.

Endring av regnskapsprinsipp

Det har ikke vært noen endring i regnskapsprinsipp.



Note 2 Aksjekapital

Aksjekapitalen i Byggmester Trond Ueland AS 31.12 består av følgende aksjeklasser:

100 aksjer à kr. 1000,- totalt kr. 100.000. Alle aksjene har samme rettigheter.

De største aksjonærene i Byggmester Trond Ueland AS pr 31.12 var:

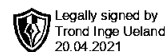
Trond Inge Ueland 100 aksjer 100%

Note 3 Skatt

Årets skattekostnad	2020	2019
Resultatført skatt på ordinært resultat:		
Betalbar skatt	19 815	40 993
Endring i utsatt skatt	-2 805	-4 614
Skattekostnad ordinært resultat	17 010	36 379
Skattepliktig inntekt:		
Ordinært resultat før skatt	77 086	165 403
Permanente forskjeller	229	-43
Endring i midlertidige forskjeller	12 751	20 972
Skattepliktig inntekt	90 066	186 331
Betalbar skatt i balansen:		
Betalbar skatt på årets resultat	19 815	40 993
Sum betalbar skatt i balansen	19 815	40 993

Skatteeffekten av midlertidige forskjeller som har gitt opphav til utsatt skatt og utsatte skattefordeler, spesifisert på typer av midlertidige forskjeller

	2020	2019	Endring
Varige driftsmidler	-3 465	9 285	12 751
Sum	-3 465	9 285	12 751
Grunnlag for utsatt skattefordel / skatt	-3 465	9 285	12 751
Utsatt skattefordel / skatt (22 %)	-762	2 043	2 805



Note 4 Egenkapital

	Aksjekapital	Annen egenkapital	Sum egenkapital
Pr. 31.12.2019	100 000	468 356	568 356
Endringer ført mot EK		0	0
Pr 01.01.2020	100 000	468 356	568 356
Årets resultat		60 076	60 076
Utbytte		0	0
Pr 31.12.2020	100 000	528 432	628 432

Note 5 Lønnskostnader, antall ansatte, godtgjørelser, lån til ansatte m.m.

Lønnskostnader	2020	2019
Lønninger	893 557	811 662
Arbeidsgiveravgift	126 031	120 414
Pensjonskostnader	48 081	0
Andre ytelser	4392	52 473
Sum	1 072 061	984 549

Gjennomsnittlig antall årsverk: 1

Ytelser til ledende personer	Daglig leder
Lønn	795 800

PENSJONSFORPLIKTELSE

Selskapet er pliktig til å ha tjenestepensjonsordning etter lov om obligatorisk tjenestepensjon. Selskapets pensjonsordninger tilfredsstiller kravene i denne lov.

REVISOR

Selskapet har fravalgt revisor

BANK

Bunde skattetreksmidler er kr 60 454

Note 6 Datterselskap, TS og FKV

Selskapet eier 50 % av Lyngnesveien 34 AS.
Aksjekapitalen er på totalt NOK 40 000,-
Lyngnesveien 34 AS hadde et negativt resultat i 2020