



## ÅRSREGNSKAPET FOR REGNSKAPSÅRET 2024 - GENERELL INFORMASJON

### Enheten

|                      |                     |
|----------------------|---------------------|
| Organisasjonsnummer: | 897 741 962         |
| Organisasjonsform:   | Aksjeselskap        |
| Foretaksnavn:        | NAMDAL RENSEFISK AS |
| Forretningsadresse:  | 7770 FLATANGER      |

### Regnskapsår

|                         |                         |
|-------------------------|-------------------------|
| Årsregnskapets periode: | 01.01.2024 - 31.12.2024 |
|-------------------------|-------------------------|

### Konsern

|                       |     |
|-----------------------|-----|
| Morselskap i konsern: | Nei |
|-----------------------|-----|

### Regnskapsregler

|  |                                    |
|--|------------------------------------|
| Regler for små foretak benyttet:                           | Ja                                 |
| Benyttet ved utarbeidelsen av årsregnskapet til selskapet: | Regnskapslovens alminnelige regler |

### Årsregnskapet fastsatt av kompetent organ

|  |                |
|--|----------------|
| Bekreftet av representant for selskapet: | Frode Blakstad |
| Dato for fastsettelse av årsregnskapet:  | 23.06.2025     |

### Grunnlag for avgivelse

År 2024: Årsregnskapet er elektronisk innlevert  
År 2023: Tall er hentet fra elektronisk innlevert årsregnskap fra 2024

*Det er ikke krav til at årsregnskapet m.v. som sendes til Regnskapsregisteret er undertegnet. Kontrollen på at dette er utført ligger hos revisor/enhetens øverste organ. Sikkerheten ivaretas ved at innsender har rolle/rettighet for innsending av årsregnskapet via Altinn, og ved at det bekreftes at årsregnskapet er fastsatt av kompetent organ.*

Brønnøysundregistrene, 27.07.2025



## Resultatregnskap

| Beløp i: NOK  | Note    | 2024              | 2023              |
|---|---------|-------------------|-------------------|
| <b>RESULTATREGNSKAP</b>                                       |         |                   |                   |
| <b>Inntekter</b>  |         |                   |                   |
| Salgsinntekt  |         | 38 546 819        | 42 279 834        |
| Annen driftsinntekt   |         | 1 448 307         | 1 447 251         |
| <b>Sum inntekter</b>  |         | <b>39 995 126</b> | <b>43 727 085</b> |
| <b>Kostnader</b>  |         |                   |                   |
| Varekostnad   |         | 6 754 398         | 6 334 235         |
| Lønnskostnad  | 2       | 11 859 066        | 9 065 700         |
| Avskrivning   | 3, 4, 5 | 12 430 768        | 7 939 321         |
| Nedskrivning av varige driftsmidler og immaterielle eiendeler | 3, 4    | 6 457 395         | 7 717 793         |
| Annen driftskostnad   | 2       | 6 527 222         | 5 319 925         |
| <b>Sum kostnader</b>  |         | <b>44 028 849</b> | <b>36 376 974</b> |
| <b>Driftsresultat</b>   |         | <b>-4 033 723</b> | <b>7 350 111</b>  |
| <b>Finansinntekter og finanskostnader</b>                     |         |                   |                   |
| Annen finansinntekt   |         | 36 551            | 33 650            |
| <b>Sum finansinntekter</b>                                    |         | <b>36 551</b>     | <b>33 650</b>     |
| Annen finanskostnad   | 5, 6    | 5 831 723         | 5 976 295         |
| <b>Sum finanskostnader</b>                                    |         | <b>5 831 723</b>  | <b>5 976 295</b>  |
| <b>Netto finans</b>   |         | <b>-5 795 172</b> | <b>-5 942 645</b> |
| <b>Ordinært resultat før skattekostnad</b>                    |         | <b>-9 828 895</b> | <b>1 407 466</b>  |
| Skattekostnad på ordinært resultat                            | 7       | -2 483 694        | -18 708           |
| <b>Ordinært resultat etter skattekostnad</b>                  |         | <b>-7 345 201</b> | <b>1 426 174</b>  |
| <b>Årsresultat</b>  |         | <b>-7 345 201</b> | <b>1 426 174</b>  |
| <b>Overføringer og disponeringer</b>                          |         |                   |                   |
| Overføringer annen egenkapital                                | 8       | -7 345 201        | 1 426 174         |
| <b>Sum overføringer og disponeringer</b>                      |         | <b>-7 345 201</b> | <b>1 426 174</b>  |



## Balanse

| Beløp i: NOK                                       | Note         | 2024               | 2023               |
|--|--------------|--------------------|--------------------|
| <b>BALANSE - EIENDELER</b>                         |              |                    |                    |
| <b>Anleggsmidler</b>                               |              |                    |                    |
| <b>Immaterielle eiendeler</b>                      |              |                    |                    |
| Utvikling  | 3            | 13 234 087         | 22 021 535         |
| Utsatt skattefordel                                | 7            | 1 784 188          |                    |
| <b>Sum immaterielle eiendeler</b>                  |              | <b>15 018 275</b>  | <b>22 021 535</b>  |
| <b>Varige driftsmidler</b>                         |              |                    |                    |
| Tomter, bygninger og annen fast eiendom            | 4, 9         | 64 513 804         | 67 732 692         |
| Maskiner og anlegg                                 | 4, 9         | 22 158 742         | 27 690 213         |
| Driftsløsøre, inventar, verktøy, kontormaskiner ol | 4, 9         | 305 432            | 390 531            |
| <b>Sum varige driftsmidler</b>                     |              | <b>86 977 978</b>  | <b>95 813 436</b>  |
| <b>Sum anleggsmidler</b>                           |              | <b>101 996 253</b> | <b>117 834 971</b> |
| <b>Omløpsmidler</b>                                |              |                    |                    |
| <b>Varer</b>                                       |              |                    |                    |
| <b>Sum varer</b>                                   | 9, 10        | <b>9 028 256</b>   | <b>9 339 733</b>   |
| <b>Fordringer</b>                                  |              |                    |                    |
| Kundefordringer                                    | 9, 13,<br>13 | 3 322 617          | 3 988 467          |
| Andre fordringer                                   | 6, 13        | 1 935 855          | 2 186 930          |
| <b>Sum fordringer</b>                              |              | <b>5 258 472</b>   | <b>6 175 397</b>   |
| <b>Bankinnskudd, kontanter og lignende</b>         |              |                    |                    |
| <b>Sum bankinnskudd, kontanter og lignende</b>     | 11           | <b>615 200</b>     | <b>661 299</b>     |
| <b>Sum omløpsmidler</b>                            |              | <b>14 901 928</b>  | <b>16 176 429</b>  |
| <b>SUM EIENDELER</b>                               |              | <b>116 898 181</b> | <b>134 011 400</b> |

## BALANSE - EGENKAPITAL OG GJELD

### Egenkapital



## Balanse

| Beløp i: NOK                             | Note    | 2024               | 2023               |
|--|---------|--------------------|--------------------|
| <b>Innskutt egenkapital</b>              |         |                    |                    |
| Aksjekapital                             | 8, 12   | 310 400            | 310 400            |
| Beholdning av egne aksjer                | 8       | -1 560             | -1 560             |
| Overkurs                                 | 8       | 8 829 600          | 8 829 600          |
| <b>Sum innskutt egenkapital</b>          |         | <b>9 138 440</b>   | <b>9 138 440</b>   |
| <b>Opptjent egenkapital</b>              |         |                    |                    |
| Annen egenkapital                        | 8       | 29 924 488         | 37 269 690         |
| <b>Sum opptjent egenkapital</b>          |         | <b>29 924 488</b>  | <b>37 269 690</b>  |
| <b>Sum egenkapital</b>                   |         | <b>39 062 928</b>  | <b>46 408 130</b>  |
| <b>Gjeld</b>                             |         |                    |                    |
| <b>Langsiktig gjeld</b>                  |         |                    |                    |
| Utsatt skatt                             | 7       |                    | 699 506            |
| <b>Sum avsetninger for forpliktelser</b> |         |                    | <b>699 506</b>     |
| <b>Annen langsiktig gjeld</b>            |         |                    |                    |
| Gjeld til kredittinstitusjoner           | 5, 6, 9 | 29 376 008         | 38 923 201         |
| Øvrig langsiktig gjeld                   | 6, 13   | 40 376 046         | 37 384 635         |
| <b>Sum annen langsiktig gjeld</b>        |         | <b>69 752 054</b>  | <b>76 307 836</b>  |
| <b>Sum langsiktig gjeld</b>              |         | <b>69 752 054</b>  | <b>77 007 342</b>  |
| <b>Kortsiktig gjeld</b>                  |         |                    |                    |
| Gjeld til kredittinstitusjoner           | 9       | 2 975 206          | 2 093 174          |
| Leverandørgjeld                          | 13, 13  | 1 841 987          | 1 736 350          |
| Betalbar skatt                           | 7       |                    | 2 029 652          |
| Skyldige offentlige avgifter             | 11      | 1 635 683          | 1 339 846          |
| Annen kortsiktig gjeld                   | 13      | 1 630 323          | 3 396 906          |
| <b>Sum kortsiktig gjeld</b>              |         | <b>8 083 199</b>   | <b>10 595 928</b>  |
| <b>Sum gjeld</b>                         |         | <b>77 835 253</b>  | <b>87 603 270</b>  |
| <b>SUM EGENKAPITAL OG GJELD</b>          |         | <b>116 898 181</b> | <b>134 011 400</b> |



## Brønnøysundregistrene

### ÅRSREGNSKAP FOR REGNSKAPSÅRET 2024 - GENERELL INFORMASJON

Journalnummer: 2025 697640

#### Enheten

Organisasjonsnummer: 897 741 962  
Organisasjonsform: Aksjeselskap  
Foretaksnavn: NAMDAL RENSEFISK AS  
7770 FLATANGER

#### Regnskapsår

Årsregnskapets periode: 01.01.2024 - 31.12.2024

#### Konsern

Morselskap i konsern: Nei

#### Regnskapsregler

Regler for små foretak benyttet: Ja  
Benyttet ved utarbeidelsen av  
årsregnskapet til selskapet: Regnskapslovens alminnelige regler

#### Årsregnskapet fastsatt av kompetent organ

Bekreftet av representant for selskapet: Frode Blakstad  
Dato for fastsettelse av årsregnskapet: 23.06.2025

#### Grunnlag for avgivelse

År 2024: Årsregnskap er elektronisk innlevert.  
År 2023: Tall er hentet fra elektronisk innlevert årsregnskap fra 2024.

*Det er ikke krav til at årsregnskapet m.v. som sendes til Regnskapsregisteret er undertegnet. Kontrollen på at dette er utført ligger hos revisor/enhetens øverste organ. Sikkerheten ivaretas ved at innsender har rolle/rettighet for innsending av årsregnskapet via Altinn, og ved at det bekreftes at årsregnskapet er fastsatt av kompetent organ.*

Brønnøysundregistrene, 26.07.2025



Organisasjonsnr: 897 741 962  
NAMDAL RENSEFISK AS

## RESULTATREGNSKAP

| Beløp i: NOK  | Note    | 2024              | 2023              |
|---|---------|-------------------|-------------------|
| <b>RESULTATREGNSKAP</b>                                       |         |                   |                   |
| <b>Inntekter</b>  |         |                   |                   |
| Salgsinntekt  |         | 38 546 819        | 42 279 834        |
| Annen driftsinntekt   |         | 1 448 307         | 1 447 251         |
| <b>Sum inntekter</b>  |         | <b>39 995 126</b> | <b>43 727 085</b> |
| <b>Kostnader</b>  |         |                   |                   |
| Varekostnad   |         | 6 754 398         | 6 334 235         |
| Lønnskostnad  | 2       | 11 859 066        | 9 065 700         |
| Avskrivning   | 3, 4, 5 | 12 430 768        | 7 939 321         |
| Nedskrivning av varige driftsmidler og immaterielle eiendeler | 3, 4    | 6 457 395         | 7 717 793         |
| Annen driftskostnad   | 2       | 6 527 222         | 5 319 925         |
| <b>Sum kostnader</b>  |         | <b>44 028 849</b> | <b>36 376 974</b> |
| <b>Driftsresultat</b>   |         | <b>-4 033 723</b> | <b>7 350 111</b>  |
| <b>Finansinntekter og finanskostnader</b>                     |         |                   |                   |
| Annen finansinntekt   |         | 36 551            | 33 650            |
| <b>Sum finansinntekter</b>                                    |         | <b>36 551</b>     | <b>33 650</b>     |
| Annen finanskostnad   | 5, 6    | 5 831 723         | 5 976 295         |
| <b>Sum finanskostnader</b>                                    |         | <b>5 831 723</b>  | <b>5 976 295</b>  |
| <b>Netto finans</b>   |         | <b>-5 795 172</b> | <b>-5 942 645</b> |
| <b>Ordinært resultat før skattekostnad</b>                    |         |                   |                   |
| Skattekostnad på ordinært resultat                            | 7       | -2 483 694        | -18 708           |
| <b>Ordinært resultat etter skattekostnad</b>                  |         | <b>-7 345 201</b> | <b>1 426 174</b>  |
| <b>Årsresultat</b>  |         | <b>-7 345 201</b> | <b>1 426 174</b>  |
| <b>Overføringer og disponeringer</b>                          |         |                   |                   |
| Overføringer annen egenkapital                                | 8       | -7 345 201        | 1 426 174         |
| <b>Sum overføringer og disponeringer</b>                      |         | <b>-7 345 201</b> | <b>1 426 174</b>  |



Organisasjonsnr: 897 741 962  
NAMDAL RENSEFISK AS

## BALANSE

| Beløp i: NOK                                       | Note      | 2024               | 2023               |
|--|-----------|--------------------|--------------------|
| <b>BALANSE - EIENDELER</b>                         |           |                    |                    |
| <b>Anleggsmidler</b>                               |           |                    |                    |
| <b>Immaterielle eiendeler</b>                      |           |                    |                    |
| Utvikling  | 3         | 13 234 087         | 22 021 535         |
| Utsatt skattefordel                                | 7         | 1 784 188          |                    |
| <b>Sum immaterielle eiendeler</b>                  |           | <b>15 018 275</b>  | <b>22 021 535</b>  |
| <b>Varige driftsmidler</b>                         |           |                    |                    |
| Tomter, bygninger og annen fast eiendom            | 4, 9      | 64 513 804         | 67 732 692         |
| Maskiner og anlegg                                 | 4, 9      | 22 158 742         | 27 690 213         |
| Driftsløsøre, inventar, verktøy, kontormaskiner ol | 4, 9      | 305 432            | 390 531            |
| <b>Sum varige driftsmidler</b>                     |           | <b>86 977 978</b>  | <b>95 813 436</b>  |
| <b>Sum anleggsmidler</b>                           |           | <b>101 996 253</b> | <b>117 834 971</b> |
| <b>Omløpsmidler</b>                                |           |                    |                    |
| <b>Varer</b>                                       |           |                    |                    |
| <b>Sum varer</b>                                   | 9, 10     | <b>9 028 256</b>   | <b>9 339 733</b>   |
| <b>Fordringer</b>                                  |           |                    |                    |
| Kundefordringer                                    | 9, 13, 13 | 3 322 617          | 3 988 467          |
| Andre fordringer                                   | 6, 13     | 1 935 855          | 2 186 930          |
| <b>Sum fordringer</b>                              |           | <b>5 258 472</b>   | <b>6 175 397</b>   |
| <b>Bankinnskudd, kontanter og lignende</b>         |           |                    |                    |
| <b>Sum bankinnskudd, kontanter og lignende</b>     | 11        | <b>615 200</b>     | <b>661 299</b>     |
| <b>Sum omløpsmidler</b>                            |           | <b>14 901 928</b>  | <b>16 176 429</b>  |
| <b>SUM EIENDELER</b>                               |           | <b>116 898 181</b> | <b>134 011 400</b> |
| <b>BALANSE - EGENKAPITAL OG GJELD</b>              |           |                    |                    |
| <b>Egenkapital</b>                                 |           |                    |                    |
| <b>Innskutt egenkapital</b>                        |           |                    |                    |
| Aksjekapital                                       | 8, 12     | 310 400            | 310 400            |
| Beholdning av egne aksjer                          | 8         | -1 560             | -1 560             |
| Overkurs   | 8         | 8 829 600          | 8 829 600          |
| <b>Sum innskutt egenkapital</b>                    |           | <b>9 138 440</b>   | <b>9 138 440</b>   |
| <b>Opptjent egenkapital</b>                        |           |                    |                    |
| Annen egenkapital                                  | 8         | 29 924 488         | 37 269 690         |
| <b>Sum opptjent egenkapital</b>                    |           | <b>29 924 488</b>  | <b>37 269 690</b>  |



|  |         |                    |                    |
|--|---------|--------------------|--------------------|
| <b>Sum egenkapital</b>                     |         | <b>39 062 928</b>  | <b>46 408 130</b>  |
| <b>Gjeld</b>                               |         |                    |                    |
| <b>Langsiktig gjeld</b>                    |         |                    |                    |
| Utsatt skatt                               | 7       |                    | 699 506            |
| <b>Sum avsetninger for forpliktelseser</b> |         |                    | <b>699 506</b>     |
| <b>Annen langsiktig gjeld</b>              |         |                    |                    |
| Gjeld til                                  |         |                    |                    |
| kredittinstitusjoner                       | 5, 6, 9 | 29 376 008         | 38 923 201         |
| Øvrig langsiktig gjeld                     | 6, 13   | 40 376 046         | 37 384 635         |
| <b>Sum annen langsiktig gjeld</b>          |         | <b>69 752 054</b>  | <b>76 307 836</b>  |
| <b>Sum langsiktig gjeld</b>                |         | <b>69 752 054</b>  | <b>77 007 342</b>  |
| <b>Kortsiktig gjeld</b>                    |         |                    |                    |
| Gjeld til                                  |         |                    |                    |
| kredittinstitusjoner                       | 9       | 2 975 206          | 2 093 174          |
| Leverandørgjeld                            | 13, 13  | 1 841 987          | 1 736 350          |
| Betalbar skatt                             | 7       |                    | 2 029 652          |
| Skyldige offentlige avgifter               | 11      | 1 635 683          | 1 339 846          |
| Annen kortsiktig gjeld                     | 13      | 1 630 323          | 3 396 906          |
| <b>Sum kortsiktig gjeld</b>                |         | <b>8 083 199</b>   | <b>10 595 928</b>  |
| <b>Sum gjeld</b>                           |         | <b>77 835 253</b>  | <b>87 603 270</b>  |
| <b>SUM EGENKAPITAL OG GJELD</b>            |         | <b>116 898 181</b> | <b>134 011 400</b> |



Organisasjonsnr: 897 741 962  
NAMDAL RENSEFISK AS

**NOTEOPPLYSNINGER - SELSKAP** - alle poster oppgitt i hele tall

**Note**  
12

**Antall aksjer og aksjeeiere**

| <u>Aksjeklasse</u>           | <u>Ant. aksjer</u> | <u>Pålydende</u>     | <u>Bokført verdi</u> |
|------------------------------|--------------------|----------------------|----------------------|
| Ordinære aksjer              | 7760.00            | 40.00                | 310400.00            |
| <u>Aksjeeiere - fritekst</u> | <u>Antall</u>      | <u>Eierandel</u>     | <u>Aksjeklasse</u>   |
| Bjørøya Holding AS           | 2600.00            | 33.51%               | Ordinære aksjer      |
| Salmar Farming AS            | 800.00             | 10.31%               | Ordinære aksjer      |
| Emilsen Smolt AS             | 800.00             | 10.31%               | Ordinære aksjer      |
| Nova Sea AS                  | 800.00             | 10.31%               | Ordinære aksjer      |
| Aquagen AS                   | 800.00             | 10.31%               | Ordinære aksjer      |
| Mowi Asa                     | 1921.00            | 24.76%               | Ordinære aksjer      |
| Namdal Rensefisk AS          | 39.00              | 0.50%                | Ordinære aksjer      |
| <u>Sum</u>                   | <u>Sum antall</u>  | <u>Sum eierandel</u> |                      |
|                              | 7760.00            | 100.00%              |                      |

**Note**  
2

**Lønn og ytelser**

| <u>Lønn</u>               | <u>Årets</u> | <u>Fjorårets</u> |
|---------------------------|--------------|------------------|
|                           | 11214286.00  | 10061296.00      |
| <u>Arbeidsgiveravgift</u> | <u>Årets</u> | <u>Fjorårets</u> |
|                           | 657784.00    | 577477.00        |
| <u>Pensjonskostnader</u>  | <u>Årets</u> | <u>Fjorårets</u> |
|                           | 965879.00    | 699873.00        |
| <u>Andre ytelser</u>      | <u>Årets</u> | <u>Fjorårets</u> |
|                           | -978883.00   | -2272946.00      |
| <u>Sum lønnskostnader</u> | <u>Årets</u> | <u>Fjorårets</u> |
|                           | 11859066.00  | 9065700.00       |

**Ytelser til daglig leder**

**Note**



## Ytelser til andre ledende personer

| <u>Ledende person</u>             | <u>Lønn</u>       | <u>Pensj.forpl.</u> | <u>Andre godtgj.</u> |
|-----------------------------------|-------------------|---------------------|----------------------|
| Daglig leder                      | 1279848.00        |                     | 9658.00              |
| <u>Sum ytelse andre led.pers.</u> | <u>1279848.00</u> | <u>Pensj.forpl.</u> | <u>Andre godtgj.</u> |
|                                   |                   | 1279848.00          | 9658.00              |

Selskapet er pliktig til å ha tjenstepensjonsordning etter lov om obligatorisk tjenstepensjon. Selskapets pensjonsordninger tilfredsstiller kravene i denne loven.

## Note

### Ytelser til revisjon

| <u>Revisjon</u>                     | <u>Årets</u> | <u>Fjorårets</u> |
|-------------------------------------|--------------|------------------|
|                                     | 140404.00    | 103145.00        |
| <u>Andre tjenester</u>              | <u>Årets</u> | <u>Fjorårets</u> |
|                                     | 43995.00     | 42913.00         |
| <u>Sum godtgjørelse til revisor</u> | <u>Årets</u> | <u>Fjorårets</u> |
|                                     | 184399.00    | 146058.00        |

## Note

### Antall årsverk i regnskapsåret

Virksomheten har hatt følgende antall årsverk:  
16.00

| <u>Omløpsmidler</u>                | <u>Startdato</u> | <u>Sluttdato</u> | <u>Endring</u> |
|------------------------------------|------------------|------------------|----------------|
|                                    |                  |                  |                |
| <u>Skattemessig fremf.undersk.</u> | <u>Startdato</u> | <u>Sluttdato</u> | <u>Endring</u> |
|                                    |                  |                  |                |
| <u>Kortsiktig gjeld</u>            | <u>Startdato</u> | <u>Sluttdato</u> | <u>Endring</u> |
|                                    |                  |                  |                |



## Namdal Rensefisk AS

---

### Noter til regnskapet for 2024

#### Note 1 - Regnskapsprinsipper

Årsregnskapet er satt opp i samsvar med regnskapslovens bestemmelser og god regnskapsskikk for små foretak.

##### *Salgsinntekter*

Inntektsføring ved salg av varer skjer på leveringstidspunktet. Tjenester inntektsføres i takt med utførelsen. Andelen av salgsinntekter som knytter seg til fremtidige serviceytelser balanseføres som uopptjent inntekt ved salget, og inntektsføres deretter i takt med levering av ytelsene.

##### *Klassifisering og vurdering av balanseposter*

Omløpsmidler og kortsiktig gjeld omfatter poster som forfaller til betaling innen ett år etter balansedagen, samt poster som knytter seg til varekretsløpet. Øvrige poster er klassifisert som anleggsmiddel/langsiktig gjeld.

Omløpsmidler vurderes til laveste av anskaffelseskost og virkelig verdi. Kortsiktig gjeld balanseføres til nominelt beløp på etableringstidspunktet.

Anleggsmidler vurderes til anskaffelseskost, men nedskrives til virkelig verdi ved verdifall som ikke forventes å være forbigående. Anleggsmidler med begrenset økonomisk levetid avskrives planmessig. Langsiktig gjeld balanseføres til nominelt beløp på etableringstidspunktet.

##### *Fordringer*

Kundefordringer og andre fordringer er oppført i balansen til pålydende etter fradrag for avsetning til forventet tap. Avsetning til tap gjøres på grunnlag av individuelle vurderinger av de enkelte fordringene. I tillegg gjøres det for øvrige kundefordringer en uspesifisert avsetning for å dekke antatt tap.

##### *Varebeholdninger*

Lager av innkjøpte varer er verdsatt til laveste av anskaffelseskost og virkelig verdi. Anskaffelseskost vurderes etter FIFO- prinsippet. Egentilvirkede ferdigvarer og varer under tilvirkning er vurdert til full tilvirkningskost. Det foretas nedskrivning for påregnelig ukurans.

##### *Varige driftsmidler*

Varige driftsmidler balanseføres og avskrives over driftsmidlets forventede økonomiske levetid. Direkte vedlikehold av driftsmidler kostnadsføres løpende under driftskostnader, mens påkostninger eller forbedringer tillegges driftsmidlets kostpris og avskrives i takt med driftsmidlet. Dersom gjenvinnbart beløp av driftsmiddelet er lavere enn balanseført verdi foretas nedskrivning til gjenvinnbart beløp. Gjenvinnbart beløp er det høyeste av netto salgsverdi og verdi i bruk. Verdi i bruk er nåverdien av de fremtidige kontantstrømmene som eiendelen vil generere.

##### *Forskning og utvikling*

Utgifter til forskning og utvikling balanseføres i den grad det kan identifiseres en fremtidig økonomisk fordel knyttet til utvikling av en identifiserbar immaterielle eiendeler. I motsatt fall kostnadsføres slike utgifter løpende. Balanseført forskning og utvikling avskrives lineært over økonomisk levetid.

Skattefunn knyttet til aktivere utviklingskostnader reduserer aktiveringen. Skattefunn knyttet til resultatført grunnlag reduserer dette grunnlaget. Netto skattefunn tilgode er klassifisert som annen kortsiktig fordring.

##### *Leasing / leieavtaler*

Leieavtaler som vurderes å være finansielle leasingavtaler blir balanseført. Leieavtalene balanseføres i de tilfeller en har overtatt det vesentligste av økonomisk risiko og kontroll over leieobjektet.



## Namdal Rensefisk AS

### Noter til regnskapet for 2024

#### Skatter

Skattekostnaden i resultatregnskapet omfatter både periodens betalbare skatt og endring i utsatt skatt. Utsatt skatt er beregnet med 22% på grunnlag av de midlertidige forskjeller som eksisterer mellom regnskapsmessige og skattemessige verdier, samt ligningsmessig underskudd til fremføring ved utgangen av regnskapsåret. Skatteøkende og skattereduserende midlertidige forskjeller som reverserer eller kan reversere i samme periode er utlignet og nettoført. Netto utsatt skattefordel balanseføres i den grad det er sannsynlig at denne kan bli nyttiggjort.

#### Note 2 - Lønnskostnader, antall ansatte, lån til ansatte og godtgjørelse til revisor

| Lønnskostnader                         | 2024              | 2023             |
|--|-------------------|------------------|
| Lønninger                              | 11 214 286        | 10 061 296       |
| Arbeidsgiveravgift                     | 657 784           | 577 477          |
| Pensjonskostnader                      | 965 879           | 699 873          |
| Andre ytelser, inkl mottatt refusjoner | -359 036          | -26 295          |
| Aktivering utvikling og skattefunn.    | -619 847          | -2 246 651       |
| Sum                                    | <u>11 859 066</u> | <u>9 065 700</u> |

Selskapet har i regnskapsåret sysselsatt totalt 16 årsverk.

#### Ytelser til ledende personer

|              | Lønn      | Pensjonsutgifter | Andre godtgjørelser |
|--------------|-----------|------------------|---------------------|
| Daglig leder | 1 279 848 |                  | 9 658               |

Selskapet er pliktig til å ha tjenestepensjonsordning etter lov om obligatorisk tjenestepensjon. Selskapets pensjonsordninger tilfredsstiller kravene i denne loven.

| Bokført godtgjørelse til revisor er fordelt på følgende: | 2024    | 2023    |
|--|---------|---------|
| Revisjon   | 140 404 | 103 145 |
| Regnskapsbistand   | 43 995  | 42 913  |

Merverdiavgift er ikke inkludert i revisjonshonoraret.



## Namdal Rensefisk AS

### Noter til regnskapet for 2024

#### Note 3 - Immaterielle eiendeler

|                             | <b>Utvikling</b> |
|-----------------------------|------------------|
| Anskaffelseskost pr 01.01.  | 34 424 948       |
| Anskaffelseskost 31.12.     | 34 424 948       |
| Akk.avskrivninger 31.12.    | -7 015 673       |
| Akk.nedskrivninger 31.12.   | -14 175 188      |
| Balanseført verdi pr.31.12. | 13 234 087       |
| Årets avskrivninger         | 2 330 053        |
| Årets nedskrivninger        | 6 457 395        |
| Økonomisk levetid           | 10 år            |
| Avskrivningsplan            | Lineær           |

#### Note 4 - Varige driftsmidler

|                             | Finansiell<br>leasing | Tomter og<br>bygg | Maskiner og<br>anlegg | Driftsløsøre,<br>inventar,<br>verktøy mm. | Sum          |
|-----------------------------|-----------------------|-------------------|-----------------------|---|--------------|
| Anskaffelseskost 01.01.     | 59 231 927            | 99 928 301        | 45 277 047            | 1 062 682                                 | 205 499 957  |
| Tilgang kjøpte driftsmidler | 0                     | 0                 | 498 862               | 0   | 498 862      |
| Tilgang finansiell leasing  | 800 856               | 0                 | 0                     | 0   | 800 856      |
| Anskaffelseskost 31.12.     | 60 032 783            | 99 928 301        | 45 775 909            | 1 062 682                                 | 206 799 675  |
| Akk.avskrivning 31.12.      | -59 427 863           | -35 414 497       | -24 222 087           | -757 251                                  | -119 821 698 |
| Balanseført pr. 31.12.      | 604 920               | 64 513 804        | 21 553 822            | 305 431                                   | 86 977 977   |
| Årets avskrivninger         | 1 066 761             | 8 766 991         | 222 172               | 44 790                                    | 10 100 714   |
| Økonomisk levetid           | 5 år                  | 10-12 år          | 5 år                  | 3-5 år                                    |              |
| Avskrivningsplan            | Lineær                | Lineær            | Lineær                | Lineær                                    |              |

#### Note 5 - Leieavtaler

|   | <b>2024</b> | <b>2023</b> |
|---|-------------|-------------|
| <i>Selskapet har balanseført leasinggjeld slik;</i> |             |             |
| Leasingforpliktelse                                 | 672 212     | 956 237     |
| <i>Leasingkostnader</i>                             |             |             |
| Avskrivning- og rentekostnad finansiell leasing     | 1 108 727   | 4 085 932   |



## Namdal Rensefisk AS

### Noter til regnskapet for 2024

#### Note 6 - Fordringer og gjeld

| <i>Langsiktig gjeld med forfall senere enn 5 år</i> | <b>2024</b>       | <b>2023</b>       |
|---|-------------------|-------------------|
| Ansvarlig lån                                       | 40 376 046        | 37 384 635        |
| Gjeld til kredittinstitusjoner                      | 28 703 796        | 37 966 964        |
| Sum   | <u>69 079 842</u> | <u>75 351 599</u> |
| <br>  |                   |                   |
| <i>Skattefunnfordringer i balansen</i>              | <b>2024</b>       | <b>2023</b>       |
| Skattefunn  | 1 456 687         | 1 501 589         |
| Sum   | <u>1 456 687</u>  | <u>1 501 589</u>  |

#### Note 7 - Skatt

| <i>Årets skattekostnad fordeler seg på:</i>                       | <b>2024</b>       | <b>2023</b>      |
|---|-------------------|------------------|
| Betalbar skatt  | 0                 | 2 029 652        |
| Endring utsatt skatt  | -2 483 694        | -2 048 361       |
| Årets totale skattekostnad  | <u>-2 483 694</u> | <u>-18 709</u>   |
| <br>  |                   |                  |
| <i>Beregning av årets skattegrunnlag:</i>                         | <b>2024</b>       | <b>2023</b>      |
| Ordinært resultat før skattekostnad                               | -9 828 895        | 1 407 465        |
| Permanente forskjeller  | -1 460 622        | -1 492 505       |
| Endring i midlertidige forskjeller                                | 7 757 208         | 9 310 730        |
| Årets skattegrunnlag  | <u>-3 532 309</u> | <u>9 225 690</u> |
| Betalbar skatt (22%) av årets skattegrunnlag, gjeld i balansen    | 0                 | 2 029 652        |
| Benyttet skattefradrag for Skattefunn                             | -1 456 687        | -1 501 589       |
| Netto tilgode / skyldig betalbar skatt i balansen                 | <u>-1 456 687</u> | <u>528 063</u>   |
| <br>  |                   |                  |
| <i>Oversikt over midlertidige forskjeller</i>                     | <b>2024</b>       | <b>2023</b>      |
| Driftsmidler  | -12 863 658       | -4 752 982       |
| Varebeholdning  | 8 353 312         | 8 206 565        |
| Balanseførte leieavtaler i regnskapet, skattemessig ikke aktivert | -67 291           | -274 012         |
| Sum   | <u>-4 577 637</u> | <u>3 179 571</u> |
| Akkumulert fremførbart underskudd før konsernbidrag               | <u>-3 532 309</u> | <u>0</u>         |
| Netto midlertidige forskjeller pr 31.12                           | <u>-8 109 946</u> | <u>3 179 571</u> |
| <br>  |                   |                  |
| Utsatt skattefordel / utsatt skatt (22%)                          | -1 784 188        | 699 506          |



## Namdal Rensefisk AS

### Noter til regnskapet for 2024

#### Note 8 - Egenkapital

|                        | Aksjekapital | Egne aksjer | Overkurs  | Annen egenkapital | Sum        |
|------------------------|--------------|-------------|-----------|-------------------|------------|
| Egenkapital 01.01.2024 | 310 400      | -1 560      | 8 829 600 | 37 269 689        | 46 408 129 |
| Årsresultat            | 0            | 0           | 0         | -7 345 201        | -7 345 201 |
| Egenkapital 31.12.2024 | 310 400      | -1 560      | 8 829 600 | 29 924 488        | 39 062 928 |

#### Note 9 - Pant og garantier

| <i>Pantsikret gjeld</i>                            | 2024       | 2023        |
|--|------------|-------------|
| Pantelån   | 28 703 796 | 37 966 964  |
| Leasingforpliktelse                                | 672 212    | 956 237     |
| Kassekreditt                                       | 2 975 206  | 2 093 174   |
| Sum pantsikret gjeld                               | 32 351 214 | 41 016 375  |
| <i>Sikret i panteobjekt med bokførte verdier:</i>  | 2024       | 2023        |
| Tomter, bygninger og annen fast eiendom            | 64 513 804 | 67 732 692  |
| Maskiner og anlegg                                 | 22 158 742 | 27 690 213  |
| Driftsløsøre, inventar, verktøy, kontormaskiner ol | 305 432    | 390 531     |
| Varer  | 9 028 256  | 9 339 733   |
| Kundefordringer                                    | 3 322 617  | 3 988 467   |
| Sum  | 99 328 851 | 109 141 636 |

#### Note 10 - Varer

|                 | 2024      | 2023      |
|-----------------|-----------|-----------|
| Beholdning fôr  | 674 944   | 1 133 168 |
| Beholdning fisk | 8 353 312 | 8 206 565 |
| Sum             | 9 028 256 | 9 339 733 |

#### Note 11 - Bankinnskudd

|                                  | 2024    |
|----------------------------------|---------|
| Bundne skattetrekksmidler utgjør | 464 567 |

#### Note 12 - Aksjekapital og aksjonærinformasjon

Aksjekapitalen består av:

|                 | Antall | Pålydende | Balanseført |
|-----------------|--------|-----------|-------------|
| Ordinære aksjer | 7 760  | 40        | 310 400     |



## Namdal Rensefisk AS

---

### Noter til regnskapet for 2024

Oversikt over aksjonærene i selskapet pr. 31.12:

|                     | <b>Ordinære<br/>aksjer</b> | <b>Eier-<br/>andel</b> | <b>Stemme-<br/>andel</b> |
|---------------------|----------------------------|------------------------|--------------------------|
| Bjørøya Holding AS  | 2 600                      | 33,51 %                | 33,51 %                  |
| Salmar Farming AS   | 800                        | 10,31 %                | 10,31 %                  |
| Emilsen Smolt AS    | 800                        | 10,31 %                | 10,31 %                  |
| Nova Sea AS         | 800                        | 10,31 %                | 10,31 %                  |
| Aquagen AS          | 800                        | 10,31 %                | 10,31 %                  |
| Mowi Asa            | 1 921                      | 24,76 %                | 24,76 %                  |
| Namdal Rensefisk AS | 39                         | 0,50 %                 | 0,50 %                   |
| <b>Sum</b>          | <b>7 760</b>               | <b>100,00 %</b>        | <b>100,00 %</b>          |

### Note 13 - Mellomværende med tilknyttet selskap og lån fra eiere

| <i>Fordringer</i>       | <b>2024</b>              | <b>2023</b>              |
|-------------------------|--------------------------|--------------------------|
| Kundefordringer         | 1 274 599                | 2 986 970                |
| <i>Gjeld</i>            | <b>2024</b>              | <b>2023</b>              |
| Leverandørgjeld         | 185 427                  | 144 221                  |
| Ansvarlig lån fra eiere | <u>40 376 046</u>        | <u>37 384 635</u>        |
| <b>Sum</b>              | <b><u>40 561 473</u></b> | <b><u>37 528 856</u></b> |



Statsautoriserte revisorer  
Ernst & Young AS

Hamnegata 20  
7714 Steinkjer

Foretaksregisteret: NO 976 389 387 MVA  
Tlf: +47 24 00 24 00

[www.ey.no](http://www.ey.no)  
Medlemmer av Den norske Revisorforening

Til generalforsamlingen i Namdal Rensefisk AS

## UAVHENGIG REVISORS BERETNING

### Konklusjon

Vi har revidert årsregnskapet for Namdal Rensefisk AS som består av balanse per 31. desember 2024, resultatregnskap for regnskapsåret avsluttet per denne datoen og noter til årsregnskapet, herunder et sammendrag av viktige regnskapsprinsipper.

Etter vår mening

- oppfyller årsregnskapet gjeldende lovkrav, og
- gir årsregnskapet et rettviseende bilde av selskapets finansielle stilling per 31. desember 2024 og av dets resultater for regnskapsåret avsluttet per denne datoen i samsvar med regnskapslovens regler og god regnskapsskikk i Norge.

### Grunnlag for konklusjon

Vi har gjennomført revisjonen i samsvar med International Standards on Auditing (ISA-ene). Våre oppgaver og plikter i henhold til disse standardene er beskrevet nedenfor under *Revisors oppgaver og plikter ved revisjonen av årsregnskapet*. Vi er uavhengige av selskapet i samsvar med kravene i relevante lover og forskrifter i Norge og *International Code of Ethics for Professional Accountants* (inkludert internasjonale uavhengighetsstandarder) utstedt av International Ethics Standards Board for Accountants (IESBA-reglene), og vi har overholdt våre øvrige etiske forpliktelser i samsvar med disse kravene. Innhentet revisjonsbevis er etter vår vurdering tilstrekkelig og hensiktsmessig som grunnlag for vår konklusjon.

### Øvrig informasjon

Styret og daglig leder (ledelsen) er ansvarlige for øvrig informasjon som er publisert sammen med årsregnskapet. Øvrig informasjon omfatter årsberetningen. Vår konklusjon om årsregnskapet ovenfor dekker ikke øvrig informasjon.

I forbindelse med revisjonen av årsregnskapet er det vår oppgave å lese øvrig informasjon. Formålet er å vurdere hvorvidt det foreligger vesentlig inkonsistens mellom den øvrige informasjonen og årsregnskapet og den kunnskap vi har opparbeidet oss i revisjonen av årsregnskapet, eller hvorvidt øvrig informasjon fremstår som vesentlig feil. Vi har plikt til å rapportere dersom øvrig informasjon fremstår som vesentlig feil. Vi har ingenting å rapportere i så henseende.

### Ledelsens ansvar for årsregnskapet

Styret og daglig leder (ledelsen) er ansvarlige for å utarbeide årsregnskapet og for at det gir et rettviseende bilde i samsvar med regnskapslovens regler og god regnskapsskikk i Norge. Ledelsen er også ansvarlig for slik intern kontroll som den finner nødvendig for å kunne utarbeide et årsregnskap som ikke inneholder vesentlig feilinformasjon, verken som følge av misligheter eller utilsiktede feil.

Ved utarbeidelsen av årsregnskapet må ledelsen ta standpunkt til selskapets evne til fortsatt drift og opplyse om forhold av betydning for fortsatt drift. Forutsetningen om fortsatt drift skal legges til grunn for årsregnskapet med mindre ledelsen enten har til hensikt å avvike selskapet eller virksomheten, eller ikke har noe annet realistisk alternativ.



## Revisors oppgaver og plikter ved revisjonen av årsregnskapet


Vårt mål er å oppnå betryggende sikkerhet for at årsregnskapet som helhet ikke inneholder vesentlig feilinformasjon, verken som følge av misligheter eller utilsiktede feil, og å avgi en revisjonsberetning som inneholder vår konklusjon. Betyggende sikkerhet er en høy grad av sikkerhet, men ingen garanti for at en revisjon utført i samsvar med ISA-ene, alltid vil avdekke vesentlig feilinformasjon. Feilinformasjon kan oppstå som følge av misligheter eller utilsiktede feil. Feilinformasjon er å anse som vesentlig dersom den enkeltvis eller samlet med rimelighet kan forventes å påvirke de økonomiske beslutningene som brukerne foretar, på grunnlag av årsregnskapet.

Som del av en revisjon i samsvar med ISA-ene, utøver vi profesjonelt skjønn og utviser profesjonell skepsis gjennom hele revisjonen. I tillegg:

- identifiserer og vurderer vi risikoen for vesentlig feilinformasjon i årsregnskapet, enten det skyldes misligheter eller utilsiktede feil. Vi utformer og gjennomfører revisjonshandlinger for å håndtere slike risikoer, og innhenter revisjonsbevis som er tilstrekkelig og hensiktsmessig som grunnlag for vår konklusjon. Risikoen for at vesentlig feilinformasjon som følge av misligheter ikke blir avdekket, er høyere enn for feilinformasjon som skyldes utilsiktede feil, siden misligheter kan innebære samarbeid, forfalskning, bevisste utelatelser, uriktige fremstillinger eller overstyring av intern kontroll.
- opparbeider vi oss en forståelse av den interne kontrollen som er relevant for revisjonen, for å utforme revisjonshandlinger som er hensiktsmessige etter omstendighetene, men ikke for å gi uttrykk for en mening om effektiviteten av selskapets interne kontroll.
- evaluerer vi om de anvendte regnskapsprinsippene er hensiktsmessige og om regnskapsestimatene og tilhørende noteopplysninger utarbeidet av ledelsen er rimelige.
- konkluderer vi på om ledelsens bruk av fortsatt drift-forutsetningen er hensiktsmessig, og, basert på innhentede revisjonsbevis, hvorvidt det foreligger vesentlig usikkerhet knyttet til hendelser eller forhold som kan skape betydelig tvil om selskapets evne til fortsatt drift. Dersom vi konkluderer med at det eksisterer vesentlig usikkerhet, kreves det at vi i revisjonsberetningen henleder oppmerksomheten på tilleggsopplysningene i årsregnskapet, eller, dersom slike tilleggsopplysninger ikke er tilstrekkelige, at vi modifiserer vår konklusjon. Våre konklusjoner er basert på revisjonsbevis innhentet frem til datoen for revisjonsberetningen. Etterfølgende hendelser eller forhold kan imidlertid medføre at selskapet ikke kan fortsette driften.
- evaluerer vi den samlede presentasjonen, strukturen og innholdet i årsregnskapet, inkludert tilleggsopplysningene, og hvorvidt årsregnskapet gir uttrykk for de underliggende transaksjonene og hendelsene på en måte som gir et rettviseende bilde.

Vi kommuniserer med styret blant annet om det planlagte innholdet i og tidspunktet for revisjonsarbeidet og eventuelle vesentlige funn i revisjonen, herunder vesentlige svakheter i den interne kontrollen som vi avdekker gjennom revisjonen.

Steinkjer, 15. juli 2025  
ERNST & YOUNG AS



Tore Eggen  
statsautorisert revisor

Uavhengig revisors beretning - Namdal Rensefisk AS 2024

A member firm of Ernst & Young Global Limited



Admincontrol

## List of Signatures Page 1/1

### Årsrapport- Årsmelding Namdal Rensefisk AS 2024-kombinert.pdf

| Name                 | Method | Signed at               |
|----------------------|--------|-------------------------|
| Løfsnæs, Ole Martin  | BANKID | 2025-07-04 13:32 GMT+02 |
| Røflo, Knut Kvitvang | BANKID | 2025-06-23 15:08 GMT+02 |
| Emilsen, Roy         | BANKID | 2025-06-23 11:40 GMT+02 |
| Blakstad, Frode      | BANKID | 2025-06-19 13:19 GMT+02 |
| Olsen, Geir-Tore     | BANKID | 2025-06-19 08:44 GMT+02 |



This file is sealed with a digital signature. The seal is a guarantee for the authenticity of the document.

External reference: 861B7B638C9D4F16A75E4BA38005D56F



**Namdal Rensefisk AS**

---

## Årsrapport for 2024

### Årsberetning

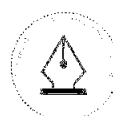
### Årsregnskap

- Resultatregnskap
- Balanse
- Noter

### Revisjonsberetning

---

Confidential, Olsen, Geir Tore, 30.04.2025 11:17:25



This file is sealed with a digital signature.  
The seal is a guarantee for the authenticity  
of the document.

Document ID:  
861B7B638C9D4F16A75E4BA38005D56F



## Namdal Rensefisk AS

### Resultatregnskap

|   | Note    | 2024              | 2023              |
|---|---------|-------------------|-------------------|
| <b>Driftsinntekter</b>                    |         |                   |                   |
| Salgsinntekt                              |         | 38 546 819        | 42 279 834        |
| Annen driftsinntekt                       |         | 1 448 307         | 1 447 251         |
| Sum driftsinntekter                       |         | <u>39 995 126</u> | <u>43 727 085</u> |
| <b>Driftskostnader</b>                    |         |                   |                   |
| Varekostnad                               |         | 6 754 398         | 6 334 235         |
| Lønnskostnad                              | 2       | 11 859 066        | 9 065 700         |
| Avskrivning                               | 3, 4, 5 | 12 430 768        | 7 939 321         |
| Medskrivning                              | 3, 4    | 6 457 395         | 7 717 793         |
| Annen driftskostnad                       | 2       | 6 527 222         | 5 319 925         |
| Sum driftskostnader                       |         | <u>44 028 849</u> | <u>36 376 974</u> |
| Driftsresultat                            |         | <u>-4 033 723</u> | <u>7 350 111</u>  |
| <b>Finansinntekter og finanskostnader</b> |         |                   |                   |
| Annen finansinntekt                       |         | 36 551            | 33 650            |
| Annen finanskostnad                       | 5, 6    | 5 831 723         | 5 976 295         |
| Netto finansposter                        |         | <u>-5 795 172</u> | <u>-5 942 645</u> |
| Ordinært resultat før skattekostnad       |         | <u>-9 828 895</u> | <u>1 407 466</u>  |
| Skattekostnad på ordinært resultat        | 7       | <u>-2 483 694</u> | <u>-18 708</u>    |
| Årsresultat                               |         | <u>-7 345 201</u> | <u>1 426 174</u>  |
| <b>Overføringer og disponeringer</b>      |         |                   |                   |
| Overføringer annen egenkapital            | 8       | -7 345 201        | 1 426 174         |

Confidential, Olsen, Geir Tore, 30.04.2025 11:17:25



This file is sealed with a digital signature.  
The seal is a guarantee for the authenticity  
of the document.

Document ID:  
861B7B638C9D4F16A75E4BA38005D56F



## Namdal Rensefisk AS

### Balanse pr. 31. desember

|  | Note  | 2024               | 2023               |
|--|-------|--------------------|--------------------|
| <b>Anleggsmidler</b>                               |       |                    |                    |
| <i>Immaterielle eiendeler</i>                      |       |                    |                    |
| Utvikling  | 3     | 13 234 087         | 22 021 535         |
| Utsatt skattefordel                                | 7     | 1 784 188          | 0                  |
| Sum immaterielle eiendeler                         |       | <u>15 018 275</u>  | <u>22 021 535</u>  |
| <i>Varige driftsmidler</i>                         |       |                    |                    |
| Tomter, bygninger og annen fast eiendom            | 4, 9  | 64 513 804         | 67 732 692         |
| Maskiner og anlegg                                 | 4, 9  | 22 158 742         | 27 690 213         |
| Driftsløsøre, inventar, verktøy, kontormaskiner ol | 4, 9  | 305 432            | 390 531            |
| Sum varige driftsmidler                            |       | <u>86 977 978</u>  | <u>95 813 436</u>  |
| Sum anleggsmidler                                  |       | <u>101 996 253</u> | <u>117 834 971</u> |
| <b>Omløpsmidler</b>                                |       |                    |                    |
| Varer  | 9, 10 | <u>9 028 256</u>   | <u>9 339 733</u>   |
| <i>Fordringer</i>                                  |       |                    |                    |
| Kundefordringer                                    | 9, 13 | 3 322 617          | 3 988 467          |
| Andre fordringer                                   | 6     | 1 935 855          | 2 186 930          |
| Sum fordringer                                     |       | <u>5 258 472</u>   | <u>6 175 397</u>   |
| Bankinnskudd, kontanter og lignende                | 11    | <u>615 200</u>     | <u>661 299</u>     |
| Sum omløpsmidler                                   |       | <u>14 901 928</u>  | <u>16 176 429</u>  |
| Sum eiendeler                                      |       | <u>116 898 181</u> | <u>134 011 400</u> |

Confidential, Olsen, Geir Tore, 30.04.2025 11:17:25



This file is sealed with a digital signature.  
The seal is a guarantee for the authenticity  
of the document.

Document ID:  
861B7B638C9D4F16A75E4BA38005D56F

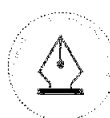


## Namdal Rensefisk AS

### Balanse pr. 31. desember

|                                      | Note    | 2024               | 2023               |
|--------------------------------------|---------|--------------------|--------------------|
| <b>Egenkapital</b>                   |         |                    |                    |
| <i>Innskutt egenkapital</i>          |         |                    |                    |
| Aksjekapital                         | 8, 12   | 310 400            | 310 400            |
| Egne aksjer                          | 8       | -1 560             | -1 560             |
| Overkurs                             | 8       | 8 829 600          | 8 829 600          |
| Sum innskutt egenkapital             |         | <u>9 138 440</u>   | <u>9 138 440</u>   |
| <i>Opptjent egenkapital</i>          |         |                    |                    |
| Annen egenkapital                    | 8       | 29 924 488         | 37 269 690         |
| Sum egenkapital                      |         | <u>39 062 928</u>  | <u>46 408 130</u>  |
| <b>Gjeld</b>                         |         |                    |                    |
| <i>Avsetninger for forpliktelser</i> |         |                    |                    |
| Utsatt skatt                         | 7       | 0                  | 699 506            |
| <i>Annen langsiktig gjeld</i>        |         |                    |                    |
| Gjeld til kredittinstitusjoner       | 5, 6, 9 | 29 376 008         | 38 923 201         |
| Øvrig langsiktig gjeld               | 6, 13   | 40 376 046         | 37 364 635         |
| Sum annen langsiktig gjeld           |         | <u>69 752 054</u>  | <u>76 307 836</u>  |
| <i>Kortsiktig gjeld</i>              |         |                    |                    |
| Gjeld til kredittinstitusjoner       | 9       | 2 975 206          | 2 093 174          |
| Leverandørgjeld                      | 13      | 1 841 987          | 1 736 350          |
| Betalbar skatt                       | 7       | 0                  | 2 029 652          |
| Skyldige offentlige avgifter         | 11      | 1 635 683          | 1 339 846          |
| Annen kortsiktig gjeld               | 13      | 1 630 323          | 3 396 906          |
| Sum kortsiktig gjeld                 |         | <u>8 083 199</u>   | <u>10 595 928</u>  |
| Sum gjeld                            |         | <u>77 835 253</u>  | <u>87 603 270</u>  |
| Sum egenkapital og gjeld             |         | <u>116 898 181</u> | <u>134 011 400</u> |

Confidential, Olsen, Geir Tore, 30.04.2025 11:17:25



This file is sealed with a digital signature.  
The seal is a guarantee for the authenticity  
of the document.

Document ID:  
861B7B638C9D4F16A75E4BA38005D56F



## Namdal Rensefisk AS

---

### Balanse pr. 31. desember

Note

2024

2023

31. desember 2024  
Flatanger, 25. april 2025

---

Frode Blakstad  
styreleder

---

Ole Martin Løfsnæs  
styremedlem

---

Roy Emilsen  
styremedlem

---

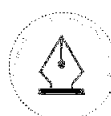
Geir-Tore Olsen  
daglig leder

---

Knut Kvitvang Røflo  
styremedlem

---

Confidential, Olsen, Geir Tore, 30.04.2025 11:17:25



This file is sealed with a digital signature.  
The seal is a guarantee for the authenticity  
of the document.

Document ID:  
861B7B638C9D4F16A75E4BA38005D56F



## Namdal Rensefisk AS

### Noter til regnskapet for 2024

#### Note 1 - Regnskapsprinsipper

Årsregnskapet er satt opp i samsvar med regnskapslovens bestemmelser og god regnskapsskikk for små foretak.

##### *Salgsinntekter*

Inntektsføring ved salg av varer skjer på leveringstidspunktet. Tjenester inntektsføres i takt med utførelsen. Andelen av salgsinntekter som knytter seg til fremtidige serviceytelser balanseføres som uopptjent inntekt ved salget, og inntektsføres deretter i takt med levering av ytelsene.

##### *Klassifisering og vurdering av balanseposter*

Omløpsmidler og kortsiktig gjeld omfatter poster som forfaller til betaling innen ett år etter balansedagen, samt poster som knytter seg til varekretsløpet. Øvrige poster er klassifisert som anleggsmidler/langsiktig gjeld.

Omløpsmidler vurderes til laveste av anskaffelseskost og virkelig verdi. Kortsiktig gjeld balanseføres til nominelt beløp på etableringstidspunktet.

Anleggsmidler vurderes til anskaffelseskost, men nedskrives til virkelig verdi ved verdifall som ikke forventes å være forbigående. Anleggsmidler med begrenset økonomisk levetid avskrives planmessig. Langsiktig gjeld balanseføres til nominelt beløp på etableringstidspunktet.

##### *Fordringer*

Kundefordringer og andre fordringer er oppført i balansen til pålydende etter fradrag for avsetning til forventet tap. Avsetning til tap gjøres på grunnlag av individuelle vurderinger av de enkelte fordringene. I tillegg gjøres det for øvrige kundefordringer en uspesifisert avsetning for å dekke antatt tap.

##### *Varebeholdninger*

Lager av innkjøpte varer er verdsatt til laveste av anskaffelseskost og virkelig verdi. Anskaffelseskost vurderes etter FIFO-prinsippet. Egentilvirkede ferdigvarer og varer under tilvirkning er vurdert til full tilvirkningskost. Det foretas nedskrivning for påregnelig ukurans.

##### *Varige driftsmidler*

Varige driftsmidler balanseføres og avskrives over driftsmidlets forventede økonomiske levetid. Direkte vedlikehold av driftsmidler kostnadsføres løpende under driftskostnader, mens påkostninger eller forbedringer tillegges driftsmidlets kostpris og avskrives i takt med driftsmidlet. Dersom gjenvinnbart beløp av driftsmiddelet er lavere enn balanseført verdi foretas nedskrivning til gjenvinnbart beløp. Gjenvinnbart beløp er det høyeste av netto salgsverdi og verdi i bruk. Verdi i bruk er nåverdien av de fremtidige kontantstrømmene som eiendelen vil generere.

##### *Forskning og utvikling*

Utgifter til forskning og utvikling balanseføres i den grad det kan identifiseres en fremtidig økonomisk fordel knyttet til utvikling av en identifiserbar immaterielle eiendeler. I motsatt fall kostnadsføres slike utgifter løpende. Balanseført forskning og utvikling avskrives lineært over økonomisk levetid.

Skattefunn knyttet til aktivere utviklingskostnader reduserer aktiveringen. Skattefunn knyttet til resultatført grunnlag reduserer dette grunnlaget. Netto skattefunn tilgode er klassifisert som annen kortsiktig fordring.

##### *Leasing / leieavtaler*

Leieavtaler som vurderes å være finansielle leasingavtaler blir balanseført. Leieavtalene balanseføres i de tilfeller en har overtatt det vesentligste av økonomisk risiko og kontroll over leieobjektet.

Confidential, Olsen, Geir Tore, 30.04.2025 11:17:25



This file is sealed with a digital signature.  
The seal is a guarantee for the authenticity  
of the document.

Document ID:  
861B7B638C9D4F16A75E4BA38005D56F



## Namdal Rensefisk AS

### Noter til regnskapet for 2024

#### Skatter

Skattekostnaden i resultatregnskapet omfatter både periodens betalbare skatt og endring i utsatt skatt. Utsatt skatt er beregnet med 22% på grunnlag av de midlertidige forskjeller som eksisterer mellom regnskapsmessige og skattemessige verdier, samt ligningsmessig underskudd til fremføring ved utgangen av regnskapsåret. Skatteøkende og skattereduserende midlertidige forskjeller som reverserer eller kan reversere i samme periode er utlignet og nettoført. Netto utsatt skattefordel balanseføres i den grad det er sannsynlig at denne kan bli nyttiggjort.

#### Note 2 - Lønnskostnader, antall ansatte, lån til ansatte og godtgjørelse til revisor

| Lønnskostnader                         | 2024              | 2023             |
|--|-------------------|------------------|
| Lønninger                              | 11 214 286        | 10 061 296       |
| Arbeidsgiveravgift                     | 657 784           | 577 477          |
| Pensjonskostnader                      | 965 879           | 699 873          |
| Andre ytelser, inkl mottatt refusjoner | -359 036          | -26 295          |
| Aktivisering utvikling og skattefunn.  | -619 847          | -2 246 651       |
| Sum                                    | <u>11 859 066</u> | <u>9 065 700</u> |

Selskapet har i regnskapsåret sysselsatt totalt 16 årsverk.

#### Ytelser til ledende personer

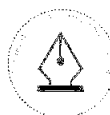
|              | Lønn      | Pensjonsutgifter | Andre godtgjørelser |
|--------------|-----------|------------------|---------------------|
| Daglig leder | 1 279 848 |                  | 9 658               |

Selskapet er pliktig til å ha tjenstepensjonsordning etter lov om obligatorisk tjenstepensjon. Selskapets pensjonsordninger tilfredsstiller kravene i denne loven.

| Bokført godtgjørelse til revisor er fordelt på følgende: | 2024    | 2023    |
|--|---------|---------|
| Revisjon   | 140 404 | 103 145 |
| Regnskapsbilstand  | 43 995  | 42 913  |

Merverdavgift er ikke inkludert i revisjonshonoraret.

Confidential, Olsen, Geir Tore, 30.04.2025 11:17:25



This file is sealed with a digital signature.  
The seal is a guarantee for the authenticity  
of the document.

Document ID:  
861B7B638C9D4F16A75E4BA38005D56F



## Namdal Rensefisk AS

### Noter til regnskapet for 2024

#### Note 3 - Immaterielle eiendeler

|                             | Utvikling   |
|-----------------------------|-------------|
| Anskaffelseskost pr 01.01.  | 34 424 948  |
| Anskaffelseskost 31.12.     | 34 424 948  |
| Akk.avskrivninger 31.12.    | -7 015 673  |
| Akk.nedskrivninger 31.12.   | -14 175 188 |
| Balanseført verdi pr.31.12. | 13 234 087  |
| Årets avskrivninger         | 2 330 053   |
| Årets nedskrivninger        | 6 457 395   |
| Økonomisk levetid           | 10 år       |
| Avskrivningsplan            | Lineær      |

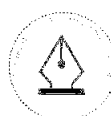
#### Note 4 - Væridriftsmidler

|                             | Finansiell leasing | Tomter og bygg | Møkkmer og anlegg | Driftslesare, inventar, verktøy m.m. | Sum          |
|-----------------------------|--------------------|----------------|-------------------|--------------------------------------|--------------|
| Anskaffelseskost 01.01.     | 59 231 927         | 59 928 301     | 45 277 047        | 1 062 682                            | 205 499 957  |
| Tilgang kjøpte driftsmidler | 0                  | 0              | 498 862           | 0                                    | 498 862      |
| Tilgang finansiell leasing  | 800 856            | 0              | 0                 | 0                                    | 800 856      |
| Anskaffelseskost 31.12.     | 60 032 783         | 59 928 301     | 45 775 909        | 1 062 682                            | 206 799 675  |
| Akk.avskrivning 31.12.      | -59 427 863        | -35 414 497    | -24 222 087       | -257 251                             | -119 821 698 |
| Balanseført pr. 31.12.      | 604 920            | 64 513 804     | 21 553 822        | 805 431                              | 86 977 977   |
| Årets avskrivninger         | 1 066 761          | 8 766 991      | 222 172           | 44 790                               | 10 100 714   |
| Økonomisk levetid           | 5 år               | 10-12 år       | 5 år              | 3-5 år                               |              |
| Avskrivningsplan            | Lineær             | Lineær         | Lineær            | Lineær                               |              |

#### Note 5 - Leasertaler

|   | 2024      | 2023      |
|---|-----------|-----------|
| Selskapet har balanseført leasinggjeld slik:    |           |           |
| Leasingforpliktelse                             | 672 212   | 956 237   |
| Leasingkostnader                                |           |           |
| Avskrivning- og rentekostnad finansiell leasing | 1 108 727 | 4 085 932 |

Confidential, Olsen, Geir Tore, 30.04.2025 11:17:25



This file is sealed with a digital signature. The seal is a guarantee for the authenticity of the document.

Document ID:  
861B7B638C9D4F16A75E4BA38005D56F



## Namdal Rensefisk AS

### Noter til regnskapet for 2024

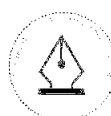
#### Note 6 - Fordringer og gjeld

|   | 2024              | 2023              |
|---|-------------------|-------------------|
| <i>Langsiktig gjeld med forfall senere enn 5 år</i> |                   |                   |
| Ansvarlig lån                                       | 40 376 046        | 37 384 635        |
| Gjeld til kredittinstitusjoner                      | 28 703 796        | 37 966 964        |
| Sum   | <u>69 079 842</u> | <u>75 351 599</u> |
| <i>Skattefunnfordringer i balansen</i>              |                   |                   |
| Skattefunn  | <u>1 456 687</u>  | <u>1 501 589</u>  |
| Sum   | <u>1 456 687</u>  | <u>1 501 589</u>  |

#### Note 7 - Skatt

|   | 2024              | 2023             |
|---|-------------------|------------------|
| <i>Årets skattekostnad fordeles seg på:</i>                       |                   |                  |
| Betalbar skatt  | 0                 | 2 029 652        |
| Endring utsatt skatt  | -2 483 694        | -2 048 361       |
| Årets totale skattekostnad  | <u>-2 483 694</u> | <u>-18 709</u>   |
| <i>Beregning av årets skattegrunnlag:</i>                         |                   |                  |
| Ordinært resultat før skattekostnad                               | -9 828 895        | 1 407 465        |
| Permanente forskjeller  | -1 460 622        | -1 492 505       |
| Endring i midlertidige forskjeller                                | 7 757 208         | 9 310 730        |
| Årets skattegrunnlag  | <u>-3 532 309</u> | <u>9 225 690</u> |
| Betalbar skatt (22%) av årets skattegrunnlag, gjeld i balansen    | 0                 | 2 029 652        |
| Benyttet skattefradrag for Skattefunn                             | -1 456 687        | -1 501 589       |
| Netto tilgode / skyldig betalbar skatt i balansen                 | <u>-1 456 687</u> | <u>528 063</u>   |
| <i>Oversikt over midlertidige forskjeller</i>                     |                   |                  |
| Driftsmidler  | -12 863 658       | -4 752 982       |
| Varebeholdning  | 8 353 312         | 8 206 565        |
| Balanseførte leieavtaler i regnskapet, skattemessig ikke aktivert | -67 291           | -274 012         |
| Sum   | <u>-4 577 637</u> | <u>3 179 571</u> |
| Akkumulert fremførbart underskudd før konsernbidrag               | <u>-3 532 309</u> | <u>0</u>         |
| Netto midlertidige forskjeller pr 31.12                           | <u>-8 109 946</u> | <u>3 179 571</u> |
| Utsatt skattefordel / utsatt skatt (22%)                          | -1 784 188        | 699 506          |

Confidential, Olsen, Geir Tore, 30.04.2025 11:17:25



This file is sealed with a digital signature.  
The seal is a guarantee for the authenticity  
of the document.

Document ID:  
861B7B638C9D4F16A75E4BA38005D56F



## Namdal Rensefisk AS

### Noter til regnskapet for 2024

#### Note 8 - Egenkapital

|                        | Aksjekapital | Egne aksjer | Overkurs  | Annens egenkapital | Sum        |
|------------------------|--------------|-------------|-----------|--------------------|------------|
| Egenkapital 01.01.2024 | 310 400      | -1 560      | 8 829 600 | 37 269 689         | 46 408 129 |
| Årsresultat            | 0            | 0           | 0         | -7 345 201         | -7 345 201 |
| Egenkapital 31.12.2024 | 310 400      | -1 560      | 8 829 600 | 29 924 488         | 39 062 928 |

#### Note 9 - Pant og garantier

|  | 2024              | 2023               |
|--|-------------------|--------------------|
| <b>Pantsikret gjeld</b>                            |                   |                    |
| Pantelån   | 28 703 796        | 37 966 964         |
| Leasingforpliktelse                                | 672 212           | 956 237            |
| Kassekreditt                                       | 2 975 206         | 2 093 174          |
| Sum pantsikret gjeld                               | <u>32 351 214</u> | <u>41 016 375</u>  |
| <b>Sikret i pantobjekt med bokførte verdier:</b>   |                   |                    |
| Tomter, bygninger og annen fast eiendom            | 64 513 804        | 67 732 692         |
| Maskiner og anlegg                                 | 22 158 742        | 27 690 213         |
| Driftsløsøre, inventar, verktøy, kontormaskiner ol | 305 432           | 390 531            |
| Varer  | 9 028 256         | 9 339 733          |
| Kundefordringer                                    | 3 322 617         | 3 988 467          |
| Sum  | <u>99 328 851</u> | <u>109 141 636</u> |

#### Note 10 - Varer

|                 | 2024             | 2023             |
|-----------------|------------------|------------------|
| Beholdning før  | 674 944          | 1 133 168        |
| Beholdning fisk | 8 353 312        | 8 206 565        |
| Sum             | <u>9 028 256</u> | <u>9 339 733</u> |

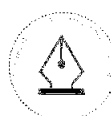
#### Note 11 - Bankinnskudd

|                                  | 2024    |
|----------------------------------|---------|
| Bundne skattetrekksmidler utgjør | 464 567 |

#### Note 12 - Aksjekapital og aksjonærinformasjon

| Aksjekapitalen består av: | Antall | Pålydende | Balanseført |
|---------------------------|--------|-----------|-------------|
| Ordinære aksjer           | 7 760  | 40        | 310 400     |

Confidential, Olsen, Geir Tore, 30.04.2025 11:17:25



This file is sealed with a digital signature.  
The seal is a guarantee for the authenticity  
of the document.

Document ID:  
861B7B638C9D4F16A75E4BA38005D56F



## Namdal Rensefisk AS

### Noter til regnskapet for 2024

Oversikt over aksjonærene i selskapet pr. 31.12:

|                     | Ordinære<br>aksjer | Eier-<br>andel | Stemme-<br>andel |
|---------------------|--------------------|----------------|------------------|
| Bjørøya Holding AS  | 2 600              | 33,51 %        | 33,51 %          |
| Salmar Farming AS   | 800                | 10,31 %        | 10,31 %          |
| Emilsen Smolt AS    | 800                | 10,31 %        | 10,31 %          |
| Nova Sea AS         | 800                | 10,31 %        | 10,31 %          |
| Aquagen AS          | 800                | 10,31 %        | 10,31 %          |
| Mowi Asa            | 1 921              | 24,76 %        | 24,76 %          |
| Namdal Rensefisk AS | 39                 | 0,50 %         | 0,50 %           |
| Sum                 | 7 760              | 100,00 %       | 100,00 %         |

### Note 13 - Mellomværende med tilknyttet selskap og lån fra eiere

| <i>Fordringer</i>       | 2024       | 2023       |
|-------------------------|------------|------------|
| Kundefordringer         | 1 274 599  | 2 986 970  |
| <i>Gjeld</i>            | 2024       | 2023       |
| Leverandørgjeld         | 185 427    | 144 221    |
| Ansvarlig lån fra eiere | 40 376 046 | 37 384 635 |
| Sum                     | 40 561 473 | 37 528 856 |

Confidential, Olsen, Geir Tore, 30.04.2025 11:17:25



This file is sealed with a digital signature.  
The seal is a guarantee for the authenticity  
of the document.

Document ID:  
861B7B638C9D4F16A75E4BA38005D56F



## Namdal Rensefisk AS

NO 897 741 962 MVA

### Årsberetning 2024

#### Virksomhetens art:

Namdal Rensefisk AS (NRF) driver avl og oppdrett av rognkjeks. Rognkjeks blir solgt til lakseoppdrettere som bruker rognkjeks som et viktig verktøy i kampen mot lakselus. Produksjonen til Namdal Rensefisk foregår i Flatanger. Parallelt med ordinært oppdrett av rognkjeks, foregår et betydelig forsknings- og utviklingsarbeid med utvikling av avlsmateriale av rognkjeks.

Avlsarbeidet ved Namdal Rensefisk AS er unikt i verdensammenheng, og har som mål å gjøre rognkjeksene mere robust og tilpasset bruken som lusespiser.

#### Arbeidsmiljø:

Ved utgangen av året var det 12 faste ansatte og to lærlinger i Namdal Rensefisk AS. Styret er av den oppfatning at arbeidsmiljøet og den generelle trivsel på arbeidsplassen er god.

I henhold til lover og forskrifter fører selskapet oversikt over totalt sykefravær blant selskapets ansatte. Sykefraværet for året er på 8,25%, av disse er 6,83% fravær over 16 dager, og knyttet til to ansatte.

Det skjedde ingen arbeidsulykker.

#### Likestilling:

Selskapet har ikke iverksatt spesielle tiltak i forhold til likestilling mellom kjønnene, og er heller ikke av den oppfatning at det eksisterer forskjellsbehandling.

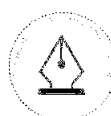
Kjønnsbalansen på anlegget er god og har fordelingen 8 kvinner og 6 menn.

I 2024 har Namdal Rensefisk 7 midlertidig ansatte som fordeler seg med 5 kvinner og 2 menn. En av vikarene har gått på lengre kontrakt, men primært er det vikarer på sommer og helg. Totalt står kvinner for 55% av lønnskostnadene.

#### Ikke-diskriminering:

Selskapet er ikke av oppfatning av at det eksisterer bevisst eller ubevisst diskriminering av ansatte. Oppfatningen er basert på at det ikke er mange ansatte, lik kjønnsdeling og at alle arbeider nært hverandre hver dag.

Confidential, Olsen, Geir Tore, 30.04.2025 11:18:01



This file is sealed with a digital signature.  
The seal is a guarantee for the authenticity  
of the document.

Document ID:  
861B7B638C9D4F16A75E4BA38005D56F

**Åpenhetsloven:**

Namdal Rensefisk har ikke gjort en aktsomhetsvurdering av sine leverandører som beskrevet i Åpenhetsloven, da de ikke er omfattet av dette kravet. Selskapet har i hovedsak lokale og norske leverandører.

**Ytre miljø:**

Selskapet søker å redusere negative miljøkonsekvenser av virksomheten ved gjennomføring av internkontroll i henhold til gjeldende lover, forskrifter, tillatelser og sertifiseringer. Planmessige tiltak og kontroll skal sikre lav risiko for sykdom og en robust rognkjeks.

**Fremtidsutsikter:**

Markedet for rognkjeks generelt har vært krevende og bruken av rensefisk har vært avtagende. Den avtagende bruken henger sammen med brukerindividuelle utfordringer med velferden til rognkjeks. Brukere (lakseoppdrettere) med gode rutiner for håndtering av rognkjeks i merd rapporterer om god effekt i lusebekjempelsen og at dette er skånsomt for laksen. NRF merker økt interesse for avlsprodukter som rogn og melke, men noe redusert interesse for utsettklar rognkjeks med forbedrede egenskaper.

Namdal Rensefisk leverer rognkjeks primært til eierbedriftene som består av store og mellomstore lakseoppdrettere, men også til store og mellomstore eksterne aktører. Salgsavtalen med eierbedriftene har til og med 2024 gitt en begrenset markedsrisiko da de har forpliktet mottak av rognkjeks. Fra 2025 vil tre av eierne (Salmar Farming AS, Mowi ASA og Nova Sea AS) trede ut av selskapet gjennom et tilbakekjøp av aksjene. Det vil heller ikke foreligge eierforpliktende salgsavtaler utover normale markedsavtaler og selskapet vil være avhengig av økt andel salg i det eksterne spot-markedet.

Bruk av rognkjeks som et verktøy i lakseoppdretternes kamp mot lakselus reiser fiskevelferdsmessige spørsmål. Eierbedriftene har i samarbeid med Aqua Kompetanse tatt fram en veileder for riktig bruk av rognkjeks. Veilederen har som målsetting å sikre rognkjeks god velferd mens den brukes i laksemerdene, samt for å øke effekten rognkjeks har til å spise lus. I tillegg blir rognkjeks fra Namdal Rensefisk AS brukt i forskningsprosjekt Cyclus, et samarbeid mellom NTNU, Nord Universitet, Nofima, INAQ og Bjørøya, og har som formål å utvikle en fullskala protokoll for bruk av rognkjeks som biologisk avlusningsmetode. Bedre praksis i bruk av rognkjeks og koordinert avlsarbeid vil bidra til økt fiskevelferd.

Selskapet tilpasser seg en lavere etterspørsel med økt kostnadseffektivitet og utnyttelse av styrken i en robust framavlet rognkjeks, som framhever seg positivt i et marked med lavere tilbud av rognkjeks. NRF ser positivt på å være en fremtredende aktør i et mindre marked for rognkjeks framover, der å bistå kundene med økt fiskevelferd vil være viktig for å oppnå optimere effektene av den robuste rognkjeks fra selskapet.

Confidential, Olsen, Geir Tore, 30.04.2025 11:18:01



This file is sealed with a digital signature.  
The seal is a guarantee for the authenticity  
of the document.

Document ID:  
861B7B638C9D4F16A75E4BA38005D56F



## Finansiell risiko:

Kundene til Namdal Rensefisk AS har historisk vært store og mellomstore lakseoppdrettere med god likviditet og solide balanser. Namdal Rensefisk AS fakturerer på 14 dager forfall noe som gjør at det til enhver tid er lite utestående fordringer. All salg foregår i norske kroner. Fra 1. januar 2025 foreligger det ikke langsiktige forpliktende kontrakter på leveranse av rognkjeks, men det er innmeldt behov fra flere store og mellomstore aktører.

## Regnskapet 2024:

Etter styrets oppfatning gir årsregnskapet en grundig redegjørelse og et tilstrekkelig grunnlag for å bedømme selskapets stilling og resultat.

Regnskapet for 2024 er gjort opp med et resultat etter skatt på -7 345 201 kr.

Resultatet fra driften var kr -4 035 723. Resultatet er mye drevet av nedskrivning på avlsmaterialet for å tilpasse verdien med markedet for rognkjeks generelt. Ved årsskiftet var selskapets egenkapital på kr 39 062 928. Dette utgjør 33 % av selskapets totalkapital på kr 116 898 181. Det ble besluttet å skrive ned verdien på deler av avlsarbeidet, da egenskapene fra de tidligste generasjonene ikke lenger er de mest framtrepende og verdiskapende i de generasjonene vi ser i dag og da etterspørselen på rognkjeks generelt sett er redusert. Nedskrivningen var pålydende 6 457 395 kr. Verdien på avlsprosjektet utgjør 13 234 087 kr ved utgangen av 2024.

Styret er ikke kjent med forhold utover regnskapstallene som kan bidra med ytterligere informasjon om virksomheten. Det er heller ikke knyttet vesentlig usikkerhet til enkeltposter i regnskapet. I løpet av året er det ikke inntruffet ekstraordinære forhold, og det er heller ikke inntruffet vesentlige hendelser etter balansedagen og utsiktene for fortsatt drift anses som gode.

## Flatanger 25.04.25

Frode Blakstad  
Styreleder

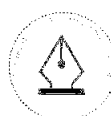
Ole Martin Løfsnæs  
Styremedlem

Roy Emilsen  
Styremedlem

Knut Røflo  
Styremedlem

Geir-Tore Olsen  
Daglig leder

Confidential, Olsen, Geir Tore, 30.04.2025 11:18:01



This file is sealed with a digital signature.  
The seal is a guarantee for the authenticity  
of the document.

Document ID:  
861B7B638C9D4F16A75E4BA38005D56F