



ÅRSREGNSKAPET FOR REGNSKAPSÅRET 2024 - GENERELL INFORMASJON

Enheten

Organisasjonsnummer:	995 251 264
Organisasjonsform:	Aksjeselskap
Foretaksnavn:	GREEN DEVELOPMENT AS
Forretningsadresse:	c/o Håvard Nørstebø Rambergveien 43A 3115 TØNSBERG

Regnskapsår

Årsregnskapets periode:	01.01.2024 - 31.12.2024
-------------------------	-------------------------

Konsern

Morselskap i konsern:	Ja
Konsernregnskap lagt ved:	Nei

Regnskapsregler

Regler for små foretak benyttet:	Ja
Benyttet ved utarbeidelsen av årsregnskapet til selskapet:	Regnskapslovens alminnelige regler

Årsregnskapet fastsatt av kompetent organ

Bekreftet av representant for selskapet:	TEAM REVISJON AS
Dato for fastsettelse av årsregnskapet:	10.04.2025

Grunnlag for avgivelse

År 2024: Årsregnskapet er elektronisk innlevert
År 2023: Tall er hentet fra elektronisk innlevert årsregnskap fra 2024

Det er ikke krav til at årsregnskapet m.v. som sendes til Regnskapsregisteret er undertegnet. Kontrollen på at dette er utført ligger hos revisor/enhetens øverste organ. Sikkerheten ivaretas ved at innsender har rolle/rettighet for innsending av årsregnskapet via Altinn, og ved at det bekreftes at årsregnskapet er fastsatt av kompetent organ.

Brønnøysundregistrene, 03.03.2026



Resultatregnskap

Beløp i: NOK	Note	2024	2023
RESULTATREGNSKAP			
Inntekter			
Salgsinntekt		552 725	32 664 533
Sum inntekter		552 725	32 664 533
Kostnader			
Varekostnad		5 077 863	1 678 478
Lønnskostnad	2	2 452 511	4 102 806
Avskrivning av driftsmidler og immaterielle eiendeler		13 070	6 124
Annen driftskostnad	2	748 559	8 730 512
Sum kostnader		8 292 003	14 517 920
Driftsresultat		-7 739 278	18 146 613
Finansinntekter og finanskostnader			
Annen renteinntekt		351 020	379 094
Annen finansinntekt		265 493	20 582
Sum finansinntekter		616 513	399 676
Annen rentekostnad		718	
Annen finanskostnad		76 513	163 033
Sum finanskostnader		77 231	163 033
Netto finans		539 282	236 643
Resultat før skattekostnad		-7 199 996	18 383 256
Skattekostnad på resultat	3		3 766 878
Årsresultat		-7 199 996	14 616 378
Årsresultat etter minoritetsinteresser		-7 199 996	14 616 378
Totalresultat		-7 199 996	14 616 378
Overføringer og disponeringer			
Udekket tap		-7 199 996	3 798 411



Resultatregnskap

Beløp i: NOK	Note	2024	2023
Avsatt til annen egenkapital			10 817 967
Sum overføringer og disponeringer	4	-7 199 996	14 616 378



Balanse

Beløp i: NOK	Note	2024	2023
BALANSE - EIENDELER			
Anleggsmidler			
Immaterielle eiendeler			
Utsatt skattefordel	3		
Varige driftsmidler			
Driftsløsøre, inventar o.a. utstyr		18 370	31 440
Sum varige driftsmidler		18 370	31 440
Finansielle anleggsmidler			
Investering i datterselskap	5	750 000	750 000
Investering i annet foretak i samme konsern	5		
Andre langsiktige fordringer	6		
Sum finansielle anleggsmidler		750 000	750 000
Sum anleggsmidler		768 370	781 440
Omløpsmidler			
Varer			
Fordringer			
Andre kortsiktige fordringer		87 637	365 466
Sum fordringer		87 637	365 466
Bankinnskudd, kontanter og lignende			
Bankinnskudd, kontanter o.l.	7	2 552 872	24 144 082
Sum bankinnskudd, kontanter og lignende		2 552 872	24 144 082
Sum omløpsmidler		2 640 509	24 509 548
SUM EIENDELER		3 408 879	25 290 988

BALANSE - EGENKAPITAL OG GJELD

Egenkapital



Balanse

Beløp i: NOK	Note	2024	2023
Innskutt egenkapital			
Aksjekapital	8	3 975 000	2 475 000
Overkurs			6 275 000
Sum innskutt egenkapital		3 975 000	8 750 000
Opptjent egenkapital			
Annen egenkapital			10 817 967
Udekket tap		2 107 029	
Sum opptjent egenkapital		-2 107 029	10 817 967
Sum egenkapital	4	1 867 971	19 567 967
Gjeld			
Langsiktig gjeld			
Utsatt skatt	3		
Annen langsiktig gjeld			
Gjeld til kredittinstitusjoner	6		
Øvrig langsiktig gjeld	6		
Sum langsiktig gjeld		0	0
Kortsiktig gjeld			
Leverandørgjeld		374 731	14 955
Betalbar skatt	3		3 766 878
Skyldig offentlige avgifter		222 429	1 047 429
Annen kortsiktig gjeld		943 748	893 759
Sum kortsiktig gjeld		1 540 908	5 723 021
Sum gjeld		1 540 908	5 723 021
SUM EGENKAPITAL OG GJELD		3 408 879	25 290 988



Brønnøysundregistrene

ÅRSREGNSKAP FOR REGNSKAPSÅRET 2024 - GENERELL INFORMASJON

Journalnummer: 2025 385923

Enheten

Organisasjonsnummer: 995 251 264
Organisasjonsform: Aksjeselskap
Foretaksnavn: GREEN DEVELOPMENT AS
Forretningsadresse: c/o Håvard Nørstebo
Ramborgveien 43A
3115 TØNSBERG

Regnskapsår

Årsregnskapets periode: 01.01.2024 - 31.12.2024

Konsern

Mørselskap i konsern: Ja
Konsernregnskap lagt ved: Nei

Regnskapsregler

Regler for små foretak benyttet: Ja
Benyttet ved utarbeidelsen av
årsregnskapet til selskapet: Regnskapslovens alminnelige regler

Årsregnskapet fastsatt av kompetent organ

Bekreftet av representant for selskapet: TEAM REVISJON AS
Dato for fastsettelse av årsregnskapet: 10.04.2025

Grunnlag for avgivelse

År 2024: Årsregnskap er elektronisk innlevert.
År 2023: Tall er hentet fra elektronisk innlevert årsregnskap fra 2024.

Det er ikke krav til at årsregnskapet m.v. som sendes til Regnskapsregisteret er undertegnet. Kontrollen på at dette er utført ligger hos revisor/enhetens øverste organ. Sikkerheten ivaretas ved at innsender har rolle/rettighet for innsending av årsregnskapet via Altinn, og ved at det bekreftes at årsregnskapet er fastsatt av kompetent organ.

Brønnøysundregistrene, 10.05.2025



Organisasjonsnr: 995 251 264
GREEN DEVELOPMENT AS

RESULTATREGNSKAP

Beløp i: NOK	Note	2024	2023
RESULTATREGNSKAP			
Inntekter			
Salgsinntekt		552 725	32 664 533
Sum inntekter		552 725	32 664 533
Kostnader			
Varekostnad		5 077 863	1 678 478
Lønnskostnad	2	2 452 511	4 102 806
Avskrivning av driftsmidler og immaterielle eiendeler		13 070	6 124
Annen driftskostnad	2	748 559	8 730 512
Sum kostnader		8 292 003	14 517 920
Driftsresultat		-7 739 278	18 146 613
Finansinntekter og finanskostnader			
Annen renteinntekt		351 020	379 094
Annen finansinntekt		265 493	20 582
Sum finansinntekter		616 513	399 676
Annen rentekostnad		718	
Annen finanskostnad		76 513	163 033
Sum finanskostnader		77 231	163 033
Netto finans		539 282	236 643
Resultat før skattekostnad		-7 199 996	18 383 256
Skattekostnad på resultat	3		3 766 878
Årsresultat		-7 199 996	14 616 378
Årsresultat etter minoritetsinteresser		-7 199 996	14 616 378
Totalresultat		-7 199 996	14 616 378
Overføringer og disponeringer			
Udekket tap		-7 199 996	3 798 411
Avsatt til annen egenkapital			10 817 967
Sum overføringer og disponeringer	4	-7 199 996	14 616 378



Organisasjonsnr: 995 251 264
GREEN DEVELOPMENT AS

BALANSE

Beløp i: NOK	Note	2024	2023
--------------	------	------	------

BALANSE - EIENDELER

Anleggsmidler

Immaterielle eiendeler

Utsatt skattefordel	3		
---------------------	---	--	--

Varige driftsmidler

Driftsløsøre, inventar o.			
---------------------------	--	--	--

a. utstyr		18 370	31 440
-----------	--	--------	--------

Sum varige driftsmidler		18 370	31 440
--------------------------------	--	---------------	---------------

Finansielle anleggsmidler

Investering i datterselskap	5	750 000	750 000
-----------------------------	---	---------	---------

Investering i annet			
---------------------	--	--	--

foretak i samme konsern	5		
-------------------------	---	--	--

Andre langsiktige			
-------------------	--	--	--

fordringer	6		
------------	---	--	--

Sum finansielle			
------------------------	--	--	--

anleggsmidler		750 000	750 000
----------------------	--	----------------	----------------

Sum anleggsmidler		768 370	781 440
--------------------------	--	----------------	----------------

Omløpsmidler

Varer

Fordringer

Andre kortsiktige			
-------------------	--	--	--

fordringer		87 637	365 466
------------	--	--------	---------

Sum fordringer		87 637	365 466
-----------------------	--	---------------	----------------

Bankinnskudd, kontanter

og lignende

Bankinnskudd, kontanter o.			
----------------------------	--	--	--

l.	7	2 552 872	24 144 082
----	---	-----------	------------

Sum bankinnskudd,			
--------------------------	--	--	--

kontanter og lignende		2 552 872	24 144 082
------------------------------	--	------------------	-------------------

Sum omløpsmidler		2 640 509	24 509 548
-------------------------	--	------------------	-------------------

SUM EIENDELER		3 408 879	25 290 988
----------------------	--	------------------	-------------------

BALANSE - EGENKAPITAL OG

GJELD

Egenkapital

Innskutt egenkapital

Aksjekapital	8	3 975 000	2 475 000
--------------	---	-----------	-----------

Overkurs			6 275 000
----------	--	--	-----------

Sum innskutt egenkapital		3 975 000	8 750 000
---------------------------------	--	------------------	------------------



Opptjent egenkapital			
Annen egenkapital			10 817 967
Udekket tap		2 107 029	
Sum opptjent egenkapital		-2 107 029	10 817 967
Sum egenkapital	4	1 867 971	19 567 967
Gjeld			
Langsiktig gjeld			
Utsatt skatt	3		
Annen langsiktig gjeld			
Gjeld til			
kredittinstitusjoner	6		
Øvrig langsiktig gjeld	6		
Sum langsiktig gjeld		0	0
Kortsiktig gjeld			
Leverandørgjeld		374 731	14 955
Betalbar skatt	3		3 766 878
Skyldig offentlige avgifter		222 429	1 047 429
Annen kortsiktig gjeld		943 748	893 759
Sum kortsiktig gjeld		1 540 908	5 723 021
Sum gjeld		1 540 908	5 723 021
SUM EGENKAPITAL OG GJELD		3 408 879	25 290 988



Organisasjonsnr: 995 251 264
GREEN DEVELOPMENT AS

NOTEOPPLYSNINGER - SELSKAP - alle poster oppgitt i hele tall

Note

1

Antall årsverk i regnskapsåret

1.00

Sum Beløp

Balanseført verdi 31.12. Varige driftsmidler Immaterielle eiend.

Konsernregnskap

Morselskapet sitt navn

Forretningskontor for morselskapet

Begrunnelse for at datterselskap er utelatt fra konsolideringen

Samlet beløp - tilknyttet selskap Årets Fjorårets

Samlet beløp - foretak i samme konsern Årets Fjorårets

Samlet beløp - foretak i samme konsern Årets Fjorårets

Samlet beløp - felles kontrollert virksomhet Årets Fjorårets

Pantstillelse Beløp

Beholdning av egne aksjer Antall Pålydende Andel av aksjek.



Årsregnskap 2024 Green Development AS

Organisasjonsnr: 995 251 264



Resultatregnskap Green Development AS

Driftsinntekter og driftskostnader	Note	2024	2023
Salgsinntekt		552 725	32 664 533
Sum driftsinntekter		552 725	32 664 533
Varekostnad		5 077 863	1 678 478
Lønnskostnad	2	2 452 511	4 102 806
Avskrivning av driftsmidler og immaterielle eiendeler		13 070	6 124
Annen driftskostnad	2	748 559	8 730 512
Sum driftskostnader		8 292 003	14 517 920
Driftsresultat		-7 739 278	18 146 613
Finansinntekter og finanskostnader			
Annen renteinntekt		351 020	379 094
Annen finansinntekt		265 493	20 582
Annen rentekostnad		718	0
Annen finanskostnad		76 513	163 033
Resultat av finansposter		539 282	236 643
Resultat før skattekostnad		-7 199 996	18 383 256
Skattekostnad på resultat	3	0	3 766 878
Årsresultat		-7 199 996	14 616 378
Overføringer			
Avsatt til dekning av tidligere udekket tap		0	3 798 411
Avsatt til annen egenkapital		0	10 817 967
Overført til udekket tap		7 199 996	0
Sum overføringer	4	-7 199 996	14 616 378



Balanse
Green Development AS


Eiendeler	Note	2024	2023
Anleggsmidler			
Varige driftsmidler			
Driftsløsøre, inventar o.a. utstyr		18 370	31 440
Sum varige driftsmidler		18 370	31 440
Finansielle anleggsmidler			
Investeringer i datterselskap	5	750 000	750 000
Sum finansielle anleggsmidler		750 000	750 000
Sum anleggsmidler		768 370	781 440
Omløpsmidler			
Fordringer			
Andre kortsiktige fordringer		87 637	365 466
Sum fordringer		87 637	365 466
Bankinnskudd, kontanter o.l			
Bankinnskudd, kontanter o.l.	7	2 552 872	24 144 082
Sum bankinnskudd, kontanter o.l		2 552 872	24 144 082
Sum omløpsmidler		2 640 509	24 509 548
Sum eiendeler		3 408 879	25 290 988





Balanse
Green Development AS

Egenkapital og gjeld	Note	2024	2023
Egenkapital			
Innskutt egenkapital			
Aksjekapital	8	3 975 000	2 475 000
Overkurs		0	6 275 000
Sum innskutt egenkapital		3 975 000	8 750 000
Opptjent egenkapital			
Annen egenkapital		0	10 817 967
Udekket tap		-2 107 029	0
Sum opptjent egenkapital		-2 107 029	10 817 967
Sum egenkapital	4	1 867 971	19 567 967
Gjeld			
Kortsiktig gjeld			
Leverandørgjeld		374 731	14 955
Betalbar skatt	3	0	3 766 878
Skyldig offentlige avgifter		222 429	1 047 429
Annen kortsiktig gjeld		943 748	893 759
Sum kortsiktig gjeld		1 540 908	5 723 021
Sum gjeld		1 540 908	5 723 021
Sum egenkapital og gjeld		3 408 879	25 290 988

Tønsberg, 2. april 2025
Styret i Green Development AS


Odd Harald Hauge
styreleder


Håvard Nørstebø
styremedlem/daglig leder


Une Joachim Amundsen
styremedlem



Noter til regnskapet 2024

Regnskapsprinsipper

Årsregnskapet er satt opp i samsvar med regnskapsloven og god regnskapsskikk for små foretak. Årsregnskapet avlegges under forutsetning om fortsatt drift.

Salgsinntekter

Inntekter ved salg av varer og tjenester vurderes til virkelig verdi av vederlaget, netto etter fradrag for merverdiavgift, returer, rabatter og andre avslag.

Salg av varer inntektsføres når risiko og kontroll i all hovedsak er overført kjøperen. Med risiko menes eiendelens gevinst og tapspotensiale mens kontroll defineres som beslutnings og råderett.

Green Development AS har generert betydelig reduksjon av CO₂-utslipp som følge av implementerte prosjekter. Denne dokumenterbare reduksjon av CO₂-utslipp genererer klimakvoter, som utstedes fra Gold Standard. Disse klimakvotene vil bli solgt av selskapet etter at de er utstedt av Gold Standard. Selskapet bokfører inntekt fra slike kvoter basert på solgte kvoter i inntektsåret. I tillegg bokfører selskapet inntekt basert på verifikasjonsrapport av genererte kvoter.

Utstedte, ikke solgte kvoter 31.12 er bokført som varelager.

Klassifisering og vurdering av balanseposter

Eiendeler bestemt til varig eie eller bruk er klassifisert som anleggsmidler. Anleggsmidler er vurdert til anskaffelseskost. Omløpsmidler og kortsiktig gjeld omfatter normalt poster som forfaller til betaling innen ett år etter balansedagen, samt poster som knytter seg til varekretsløpet. Omløpsmidler vurderes til laveste verdi av anskaffelseskost og antatt virkelig verdi. Fordringer klassifiseres som omløpsmidler hvis de skal tilbakebetales i løpet av ett år. For gjeld er analoge kriterier lagt til grunn. Første års avdrag på langsiktige fordringer og langsiktig gjeld klassifiseres likevel ikke som omløpsmiddel og kortsiktig gjeld. Enkelte poster er vurdert etter andre regler. Postene det gjelder vil være blant de postene som omhandles nedenfor.

Aksjer i datterselskap

Datterselskap vurderes etter kostmetoden i selskapsregnskapet. Investeringen er vurdert til anskaffelseskost for aksjene med mindre nedskrivning har vært nødvendig. Det er foretatt nedskrivning til virkelig verdi når verdifall skyldes årsaker som ikke kan forventes å være forbigående og det må anses nødvendig etter god regnskapsskikk. Nedskrivninger er reversert når grunnlaget for nedskrivning ikke lenger er til stede.

Utbytte, konsernbidrag og andre utdelinger fra datterselskap er inntektsført samme år som det er avsatt i givers regnskap. Overstiger utbytte / konsernbidraget andelen av opptjent resultat etter anskaffelsestidspunktet, representerer den overskytende del tilbakebetaling av investert kapital, og utdelingene er fratrukket investeringens verdi i balansen til morselskapet.

Varebeholdning

Beholdning av innkjøpte varer er verdsatt til det laveste av anskaffelseskost og virkelig verdi. Beholdning av klimakvoter er verdsatt til laveste av anskaffelseskost og virkelig verdi.

Fordringer

Kundefordringer og andre fordringer er oppført i balansen til pålydende etter fradrag for avsetning til forventet tap. Avsetning for tap gjøres på grunnlag av individuelle vurderinger av de enkelte fordringene.

Skatt

Skattekostnaden i resultatregnskapet omfatter både periodens betalbare skatt og endring i utsatt skatt. Utsatt skatt beregnes med 22 % på grunnlag av de midlertidige forskjeller som eksisterer mellom regnskapsmessige og skattemessige verdier, samt eventuelt ligningsmessig underskudd til fremføring ved utgangen av regnskapsåret. Skatteøkende og skattereduserende midlertidige forskjeller som reverserer eller kan reversere i samme periode er utlignet og nettoført.



Noter til regnskapet 2024

Netto utsatt skattefordel balanseføres ikke, i samsvar med unntaksreglene for små foretak.

Valuta

Eiendeler og gjeld i utenlandsk valuta vurderes etter kursen ved regnskapsårets slutt.

Note 1 Hendelser etter balansedagen

Det har ikke inntruffet vesentlige hendelser på tidspunkt for avleggelse av regnskapet som i stor grad påvirker regnskapet for 2024.

Note 2 Lønnskostnader og ytelser, godtgjørelser til daglig leder og styret

Lønnskostnader	2024	2023
Lønninger	1 971 766	3 371 864
Arbeidsgiveravgift	355 335	615 575
Pensjonskostnader	114 818	111 430
Andre ytelser	10 592	3 937
Sum	2 452 511	4 102 806

Selskapet har i 2024 sysselsatt 1 årsverk.

Det er ikke gitt lån/sikkerhetsstillelse til daglig leder, styrets leder eller andre nærstående parter.

Styrets leder har fakturert kr. 360 000 fra sitt aksjeselskap. Kostnad er klassifisert som annen driftskostnad.

Note 3 Skatt

Årets skattekostnad	2024	2023
Resultatført skatt på ordinært resultat:		
Betalbar skatt	0	3 766 878
Endring i utsatt skattefordel	0	0
Skattekostnad ordinært resultat	0	3 766 878
Skattepliktig inntekt:		
Resultat før skatt	-7 199 996	18 383 256
Permanente forskjeller	1 228 468	120 411
Endring i midlertidige forskjeller	-4 735 021	1 723 371
Anvendelse av fremførbart underskudd	0	-3 104 864
Skattepliktig inntekt	-10 706 550	17 122 174
Betalbar skatt i balansen:		
Betalbar skatt på årets resultat	0	3 766 878
Sum betalbar skatt i balansen	0	3 766 878

Skatteeffekten av midlertidige forskjeller og underskudd til fremføring som har gitt opphav til utsatt skatt og utsatte skattefordeler, spesifisert på typer av midlertidige forskjeller

	2024	2023	Endring
Varige driftsmidler	18 370	5 145	-13 225
Fordringer	-91 952	-4 813 748	-4 721 796
Sum	-73 582	-4 808 603	-4 735 021



Noter til regnskapet 2024

Akkumulert fremførbart underskudd	-10 706 550	0	10 706 550
Inngår ikke i beregningen av utsatt skatt	10 780 131	4 808 603	-5 971 529
Utsatt skattefordel (22 %)	-2 371 629	-1 057 893	1 313 736

I henhold til God regnskapsskikk for små foretak balanseføres ikke utsatt skattefordel.

Note 4 Egenkapital

	Aksjekapital	Overkurs	Annen egenkapital	Udekket tap	Sum egenkapital
Pr. 01.01	2 475 000	6 275 000	10 817 967	0	19 567 967
Tilleggsutbytte		-1 182 033	-10 817 967		-12 000 000
Kapitalforhøyelse	1 500 000				1 500 000
Årets resultat			0	-7 199 996	-7 199 996
Udekket tap ført mot overkurs		-5 092 967		5 092 967	0
Pr 31.12	3 975 000	0	0	-2 107 029	1 867 971

Selskapet har tapt deler av aksjekapitalen. Styret forventer at selskapet får utbetalt penger i 2025 for kvoter som er generert innen utgangen av 2024. Dette gjelder kvoter generert i Kenya og kvoter generert i Madagaskar. Styret forventer at selskapet får utbetalt tilstrekkelig fra disse prosjektene til å sikre videre drift.

Prosjektene i Madagaskar har redusert klimagass utslipp med 393 389 tCO₂e i perioden fra 01/01/2023 til 31/05/2024.

Prosjektene i Kenya har verifisert redusert klimagass utslipp med 359 719 tCO₂e i perioden fra 01/01/2021 til 31/10/2022.

Regnskapet for 2024 er avlagt under forutsetning om fortsatt drift.

Note 5 Datterselskap

Green Development AS eier 60% av aksjene i Green Fuel AS, som gir Green Development AS 60 % av stemmene i selskapet.

Note 6 Fordringer og gjeld

	2024	2023
Fordringer med forfall senere enn ett år		
Sum	0	0
Langsiktig gjeld med forfall senere enn 5 år		
Gjeld til kredittinstitusjoner	0	0
Annen langsiktig gjeld	0	0
Sum	0	0
Gjeld sikret ved pant	0	0
Sum	0	0
Green Development AS		Side 7



Noter til regnskapet 2024

Note 7 Bankinnskudd

Innestående midler på skattetrekkskonto (bundne midler) er på kr. 122 858.

Note 8 Antall aksjer, aksjeeiere

Aksjekapital	Antall	Pålydende	Balanseført
Ordinære aksjer	3 975	1 000	3 975 000

Aksjekapitalen eies av følgende aksjonærer:

Aksjonærer:		Antall aksjer	Eierandel
HNInvest AS	Eid av daglig leder/styremedlem Håvard Nørstebo	1 500	38 %
Håvard Nørstebo	Daglig leder/styremedlem	1 189	30 %
Barske Gleder AS	Eid av styremedlem Odd Harald Hauge	643	16 %
Unechim AS	Eid av styremedlem Une Joachim Amundsen	643	16 %
Sum		3 975	100 %

Selskapet har en aksjeklasse og alle aksjer har lik stemmerett.



www.teamr.no

Org.tif. NO 921 403 585 MVA

Store Elvegata 15

4514 Mandal

Kjøtta 37

4630 Kristiansand

Til generalforsamlingen i Green Development AS

Uavhengig revisors beretning

Konklusjon

Vi har revidert årsregnskapet for Green Development AS som viser et underskudd på kr 7 199 996. Årsregnskapet består av balanse per 31. desember 2024, resultatregnskap for regnskapsåret avsluttet per denne datoen og noter til årsregnskapet, herunder et sammendrag av viktige regnskapsprinsipper.

Etter vår mening

- oppfyller årsregnskapet gjeldende lovkrav, og
- gir årsregnskapet et rettviseende bilde av selskapets finansielle stilling per 31. desember 2024 og av dets resultater for regnskapsåret avsluttet per denne datoen i samsvar med regnskapslovens regler og god regnskapsskikk i Norge.

Grunnlag for konklusjonen

Vi har gjennomført revisjonen i samsvar med International Standards on Auditing (ISA-ene). Våre oppgaver og plikter i henhold til disse standardene er beskrevet nedenfor under "Revisors oppgaver og plikter ved revisjonen av årsregnskapet". Vi er uavhengige av selskapet i samsvar med kravene i relevante lover og forskrifter i Norge og International Code of Ethics for Professional Accountants (inkludert internasjonale uavhengighetsstandarder) utstedt av International Ethics Standards Board for Accountants (IESBA-reglene), og vi har overholdt våre øvrige etiske forpliktelser i samsvar med disse kravene. Innhentet revisjonsbevis er etter vår vurdering tilstrekkelig og hensiktsmessig som grunnlag for vår konklusjon.

Ledelsens ansvar for årsregnskapet

Styret og daglig leder (ledelsen) er ansvarlige for å utarbeide årsregnskapet og for at det gir et rettviseende bilde i samsvar med regnskapslovens regler og god regnskapsskikk i Norge. Ledelsen er også ansvarlig for slik intern kontroll som den finner nødvendig for å kunne utarbeide et årsregnskap som ikke inneholder vesentlig feilinformasjon, verken som følge av misligheter eller utilsiktede feil.

Ved utarbeidelsen av årsregnskapet må ledelsen ta standpunkt til selskapets evne til fortsatt drift og opplyse om forhold av betydning for fortsatt drift. Forutsetningen om fortsatt drift skal legges til grunn for årsregnskapet så lenge det ikke er sannsynlig at virksomheten vil bli avvirket.

Revisors oppgaver og plikter ved revisjonen av årsregnskapet

Vårt mål er å oppnå betryggende sikkerhet for at årsregnskapet som helhet ikke inneholder vesentlig feilinformasjon, verken som følge av misligheter eller utilsiktede feil, og å avgi en revisjonsberetning som inneholder vår konklusjon. Betryggende sikkerhet er en høy grad av sikkerhet, men ingen garanti for at en revisjon utført i samsvar med ISA-ene, alltid vil avdekke vesentlig feilinformasjon. Feilinformasjon kan oppstå som følge av misligheter eller

Uavhengig revisors beretning 2024



utilsiktede feil. Feilinformasjon er å anse som vesentlig dersom den enkeltvis eller samlet med rimelighet kan forventes å påvirke de økonomiske beslutningene som brukerne foretar på grunnlag av årsregnskapet.

For videre beskrivelse av revisors oppgaver og plikter vises det til:
<https://revisorforeningen.no/revisjonsberetninger>

Kristiansand, 3. april 2025
Team Revisjon AS

Kim André Ramse
statsautorisert revisor
(elektronisk signert)

Uavhengig revisors beretning 2024

Itte dokumentet er signert med PAdES-formatet:

Advanced Electronic Signatures) av Signicat. Dette sikrer dokumentet og dets vedlegg mot endringer etter signering



Elektronisk signatur

Signert av

Ramse, Kim Andre



Dato og tid (UTC+01:00) Central European Time (Berlin) (DD.MM.YYYY HH:MM:SS)

03.04.2025 11:05:01

Signaturmetode

Norwegian BankID

Dette dokumentet er signert med elektronisk signatur. En elektronisk signatur er juridisk forpliktende på samme måte som en håndskrevet signatur på papir. Denne siden er lagt til dokumentet for å vise grunnleggende informasjon om signaturen(e), og på de følgende sidene kan du lese dokumentet som er signert. Vedlagt finnes også en PDF med signatordetaljer, og en XML-fil med innholdet i den elektroniske signaturen(e). Vedleggene kan brukes for å verifisere gyldigheten av dokumentets signatur ved behov.