



## ÅRSREGNSKAPET FOR REGNSKAPSÅRET 2018 - GENERELL INFORMASJON

### Enheten

Organisasjonsnummer: 912 584 488  
Organisasjonsform: Aksjeselskap  
Foretaksnavn: BETONG HOLDING AS  
Forretningsadresse: Dreierveien 25  
4321 SANDNES

### Regnskapsår

Årsregnskapets periode: 01.01.2018 - 31.12.2018

### Konsern

Mørselskap i konsern: Ja  
Konsernregnskap lagt ved: Ja

### Regnskapsregler

Regler for små foretak benyttet: Ja  
Benyttet ved utarbeidelsen av årsregnskapet til selskapet: Regnskapslovens alminnelige regler  
Benyttet ved utarbeidelsen av årsregnskapet til konsernet: Regnskapslovens alminnelige regler

### Årsregnskapet fastsatt av kompetent organ

Bekreftet av representant for selskapet: Rsm Norge AS  
Dato for fastsettelse av årsregnskapet: 27.06.2019

### Grunnlag for avgivelse

År 2018: Årsregnskapet er elektronisk innlevert  
År 2017: Tall er hentet fra elektronisk innlevert årsregnskap fra 2018

*Det er ikke krav til at årsregnskapet m.v. som sendes til Regnskapsregisteret er undertegnet. Kontrollen på at dette er utført ligger hos revisor/enhetens øverste organ. Sikkerheten ivaretas ved at innsender har rolle/rettighet for innsending av årsregnskapet via Altinn, og ved at det bekreftes at årsregnskapet er fastsatt av kompetent organ.*

Brønnøysundregistrene, 06.09.2020



## Resultatregnskap

Beløp i: NOK	Note	2018	2017
<b>RESULTATREGNSKAP</b>			
<b>Kostnader</b>			
Annen driftskostnad	3	34 032	31 650
<b>Sum kostnader</b>		<b>34 032</b>	<b>31 650</b>
<b>Driftsresultat</b>		<b>-34 032</b>	<b>-31 650</b>
<b>Finansinntekter og finanskostnader</b>			
Annen renteinntekt		222	366
<b>Sum finansinntekter</b>		<b>222</b>	<b>366</b>
Annen rentekostnad		618 180	618 175
<b>Sum finanskostnader</b>		<b>618 180</b>	<b>618 175</b>
<b>Netto finans</b>		<b>-617 958</b>	<b>-617 809</b>
<b>Ordinært resultat før skattekostnad</b>		<b>-651 990</b>	<b>-649 458</b>
Skattekostnad på ordinært resultat			
<b>Ordinært resultat etter skattekostnad</b>		<b>-651 990</b>	<b>-649 458</b>
<b>Årsresultat</b>		<b>-651 990</b>	<b>-649 458</b>
<b>Årsresultat etter minoritetsinteresser</b>		<b>-651 990</b>	<b>-649 458</b>
<b>Totalresultat</b>		<b>-651 990</b>	<b>-649 458</b>
<b>Overføringer og disponeringer</b>			
Overføringer til/fra annen egenkapital		-651 990	-649 458
<b>Sum overføringer og disponeringer</b>		<b>-651 990</b>	<b>-649 458</b>



## Balanse

Beløp i: NOK	Note	2018	2017
<b>BALANSE - EIENDELER</b>			
<b>Anleggsmidler</b>			
<b>Immaterielle eiendeler</b>			
<b>Finansielle anleggsmidler</b>			
Investering i datterselskap	4	45 978 258	45 978 258
<b>Sum finansielle anleggsmidler</b>		<b>45 978 258</b>	<b>45 978 258</b>
<b>Sum anleggsmidler</b>		<b>45 978 258</b>	<b>45 978 258</b>
<b>Omløpsmidler</b>			
<b>Varer</b>			
Andre fordringer	8		
<b>Bankinnskudd, kontanter og lignende</b>			
Bankinnskudd, kontanter og lignende		32 742	66 552
<b>Sum bankinnskudd, kontanter og lignende</b>		<b>32 742</b>	<b>66 552</b>
<b>Sum omløpsmidler</b>		<b>32 742</b>	<b>66 552</b>
<b>SUM EIENDELER</b>		<b>46 011 000</b>	<b>46 044 810</b>
<b>BALANSE - EGENKAPITAL OG GJELD</b>			
<b>Egenkapital</b>			
<b>Innskutt egenkapital</b>			
Selskapskapital	5	13 386 000	13 386 000
<b>Sum innskutt egenkapital</b>		<b>13 386 000</b>	<b>13 386 000</b>
<b>Opptjent egenkapital</b>			
Annen egenkapital		16 999 861	17 651 851
<b>Sum opptjent egenkapital</b>		<b>16 999 861</b>	<b>17 651 851</b>
<b>Sum egenkapital</b>	7	<b>30 385 861</b>	<b>31 037 851</b>



## Balanse

<b>Beløp i: NOK</b>	<b>Note</b>	<b>2018</b>	<b>2017</b>
<b>Gjeld</b>			
<b>Langsiktig gjeld</b>			
<b>Annen langsiktig gjeld</b>			
Øvrig langsiktig gjeld	6	12 785 493	12 236 385
<b>Sum annen langsiktig gjeld</b>		<b>12 785 493</b>	<b>12 236 385</b>
<b>Sum langsiktig gjeld</b>		<b>12 785 493</b>	<b>12 236 385</b>
<b>Kortsiktig gjeld</b>			
Annen kortsiktig gjeld	8	2 839 646	2 770 574
<b>Sum kortsiktig gjeld</b>		<b>2 839 646</b>	<b>2 770 574</b>
<b>Sum gjeld</b>		<b>15 625 139</b>	<b>15 006 959</b>
<b>SUM EGENKAPITAL OG GJELD</b>		<b>46 011 000</b>	<b>46 044 810</b>



## Konsernets resultatregnskap

Beløp i: NOK	Note	2018	2017
<b>RESULTATREGNSKAP</b>			
<b>Inntekter</b>			
Salgsinntekt	1, 13	885 821 281	696 730 032
Annen driftsinntekt		3 683 802	3 510 770
<b>Sum inntekter</b>		<b>889 505 083</b>	<b>700 240 802</b>
<b>Kostnader</b>			
Varekostnad		737 051 183	609 230 100
Lønnskostnad	2, 3	115 543 196	101 583 946
Avskrivning på varige driftsmidler og immaterielle eiendeler	5	9 011 266	8 025 987
Annen driftskostnad	2, 3	26 836 536	23 835 713
<b>Sum kostnader</b>		<b>888 442 181</b>	<b>742 675 746</b>
<b>Driftsresultat</b>		<b>1 062 902</b>	<b>-42 434 944</b>
<b>Finansinntekter og finanskostnader</b>			
Inntekt på investering i datterselskap og tilknyttet selskap	7	-367 308	19 674 613
Annen renteinntekt		908 946	454 263
Annen finansinntekt			3 741
<b>Sum finansinntekter</b>		<b>541 638</b>	<b>20 132 617</b>
Nedskrivning av finansielle eiendeler		1 344 898	
Annen rentekostnad		7 687 068	6 312 711
Annen finanskostnad		114 225	440 582
<b>Sum finanskostnader</b>		<b>9 146 192</b>	<b>6 753 293</b>
<b>Netto finans</b>		<b>-8 604 553</b>	<b>13 379 325</b>
<b>Ordinært resultat før skattekostnad</b>		<b>-7 541 651</b>	<b>-29 055 620</b>
Skattekostnad på ordinært resultat	6	1 835 090	-8 980 764
<b>Ordinært resultat etter skattekostnad</b>		<b>-9 376 741</b>	<b>-20 074 856</b>
<b>Årsresultat</b>		<b>-9 376 741</b>	<b>-20 074 856</b>
Minoritetsinteresser		-319 687	-4 752 773
<b>Årsresultat etter minoritetsinteresser</b>		<b>-9 057 054</b>	<b>-15 322 083</b>



## Konsernets resultatregnskap

<b>Beløp i: NOK</b>	<b>Note</b>	<b>2018</b>	<b>2017</b>
<b>Totalresultat</b>		<b>-9 057 054</b>	<b>-15 322 083</b>
<b>Overføringer og disponeringer</b>			
Overføringer til/fra annen egenkapital		-9 057 054	-15 322 083
<b>Sum overføringer og disponeringer</b>		<b>-9 057 054</b>	<b>-15 322 083</b>



### Konsernets balanse

Beløp i: NOK	Note	2018	2017
<b>BALANSE - EIENDELER</b>			
<b>Anleggsmidler</b>			
<b>Immaterielle eiendeler</b>			
Utsatt skattefordel	6	12 994 218	14 828 967
Goodwill	5		1 485 289
<b>Sum immaterielle eiendeler</b>		<b>12 994 218</b>	<b>16 314 256</b>
<b>Varige driftsmidler</b>			
Tomter, bygninger og annen fast eiendom	5	138 698 879	109 908 489
Driftsløsøre, inventar, verktøy, kontormaskiner og lignende	5	15 540 173	12 603 699
<b>Sum varige driftsmidler</b>		<b>154 239 052</b>	<b>122 512 188</b>
<b>Finansielle anleggsmidler</b>			
Investering i datterselskap	7		
Investeringer i tilknyttet selskap	7	12 950 864	24 082 072
Lån til tilknyttet selskap og felles kontrollert virksomhet	8	2 873 407	408 936
Investeringer i aksjer og andeler	7	4 061 031	4 061 031
Obligasjoner		1 587 133	3 269 963
<b>Sum finansielle anleggsmidler</b>		<b>21 472 435</b>	<b>31 822 002</b>
<b>Sum anleggsmidler</b>		<b>188 705 705</b>	<b>170 648 446</b>
<b>Omløpsmidler</b>			
<b>Varer</b>			
<b>Sum varer</b>		<b>2 318 401</b>	<b>1 971 080</b>
<b>Fordringer</b>			
Kundefordringer	12	141 602 956	231 108 624
Andre fordringer		17 066 296	2 717 179
<b>Sum fordringer</b>		<b>158 669 252</b>	<b>233 825 803</b>
<b>Bankinnskudd, kontanter og lignende</b>			
Bankinnskudd, kontanter og lignende	4	13 170 828	8 366 333
<b>Sum bankinnskudd, kontanter og lignende</b>		<b>13 170 828</b>	<b>8 366 333</b>
<b>Sum omløpsmidler</b>		<b>174 158 481</b>	<b>244 163 215</b>



## Konsernets balanse

Beløp i: NOK	Note	2018	2017
<b>SUM EIENDELER</b>		<b>362 864 185</b>	<b>414 811 661</b>
<b>BALANSE - EGENKAPITAL OG GJELD</b>			
<b>Egenkapital</b>			
<b>Innskutt egenkapital</b>			
Selskapskapital	10, 11	13 386 000	13 386 000
<b>Sum innskutt egenkapital</b>		<b>13 386 000</b>	<b>13 386 000</b>
<b>Opptjent egenkapital</b>			
Annen egenkapital	10	919 997	9 977 050
Minoritetsinteresser	10	6 630 972	6 953 196
<b>Sum opptjent egenkapital</b>		<b>7 550 969</b>	<b>16 930 246</b>
<b>Sum egenkapital</b>		<b>20 936 968</b>	<b>30 316 246</b>
<b>Gjeld</b>			
<b>Langsiktig gjeld</b>			
Utsatt skatt	6		
Andre avsetninger for forpliktelser		3 500 000	3 500 000
<b>Sum avsetninger for forpliktelser</b>		<b>3 500 000</b>	<b>3 500 000</b>
<b>Annen langsiktig gjeld</b>			
Gjeld til kredittinstitusjoner	8	166 746 981	104 674 305
Øvrig langsiktig gjeld	9	54 241 631	16 704 646
<b>Sum annen langsiktig gjeld</b>		<b>220 988 612</b>	<b>121 378 951</b>
<b>Sum langsiktig gjeld</b>		<b>224 488 612</b>	<b>124 878 951</b>
<b>Kortsiktig gjeld</b>			
Leverandørgjeld		71 634 716	84 167 975
Betalbar skatt	3, 6	-209 773	
Skyldige offentlige avgifter		7 851 848	19 874 889
Annen kortsiktig gjeld	12, 14	38 161 814	155 573 600
<b>Sum kortsiktig gjeld</b>		<b>117 438 605</b>	<b>259 616 464</b>
<b>Sum gjeld</b>		<b>341 927 217</b>	<b>384 495 414</b>



## Konsernets balanse

<b>Beløp i: NOK</b>	<b>Note</b>	<b>2018</b>	<b>2017</b>
<b>SUM EGENKAPITAL OG GJELD</b>		<b>362 864 185</b>	<b>414 811 661</b>



# KONSERNREGNSKAP 2018

Betong Holding AS

Org.nr 912 584 488

Årsberetning  
Resultatregnskap  
Balanse  
Kontantstrømoppstilling  
Noter  
Revisjonsberetning



## Årsberetning 2018 for Betong Holding AS

Org.nr 912 584 488

### Virksomhetens art

Betong Holding AS er et holdingselskap lokalisert i Sandnes kommune. Selskapet har eierpost i Skjæveland & Vatne Holding AS, som igjen har eierposter i SV Betong AS, Dreieri Parken AS, Meierigaarden B1 AS, Meierigaarden B2 AS, Meierigaarden B3 AS, Cinema Event AS, Skjæveland & Vatne Eiendom AS og Cinema AS.

SV Betong AS utfører hoved- og underentrepriser innen bygg og anlegg.

### Rettvisende oversikt over utvikling og resultat

Konsernet har hatt følgende utvikling i resultat og egenkapital:

	2018	2017	2016
Salgsinntekt	889.505.083	700.240.802	596.269.335
Årsresultat	-9.376.741	-20.074.856	-2.005.314
Egenkapital	20.936.968	30.316.246	50.391.102
Totalkapital	362.864.185	414.811.661	177.139.811
Egenkapitalandel	6 %	7 %	28 %

Styret mener at årsregnskapet gir et rettvisende bilde av selskapets og konsernets utvikling, økonomiske stilling og resultat.

### Forsknings- og utviklingsaktiviteter

Konsernet har i 2018 hatt to SkatteFunn-prosjekter som begge er avsluttet i 2018.

### Fortsatt drift

I samsvar med regnskapslovens § 3-3 bekreftes det at forutsetningen om fortsatt drift er til stede, og denne forutsetningen er lagt til grunn ved utarbeidelsen av årsregnskapet for 2018.

### Arbeidsmiljø

Konsernet anser å ha et tilfredsstillende arbeidsmiljø. Konsernet har et aktivt tillitsmannsapparat. Det regelmessige samarbeidet med de ansatte har vært konstruktivt og bidratt positivt til driften av selskapet. Sykefraværet ble på 3,29 %. Det jobbes aktivt med å redusere sykefraværet og fraværskostnadene i selskapet. Ytterligere tiltak settes i verk i 2018.

Konsernet vil fortsette å ha fokus på rapportering av uønskede hendelser (RUH) og løpende iverksette tiltak for å forebygge at skader ikke skal skje. Totalt hadde konsernet to skader med fravær i 2018.

Fraværsskaden vil ikke føre til varige mén og betraktes som mindre alvorlig.

Det arbeides målrettet for å redusere antall skader med fravær. Konsernet har et system for tildeling av lettere arbeid til personer som har fått mindre skade av midlertidig karakter.

### Likestilling

Ved utgangen av året er det ansatt 142 menn og 16 kvinner i konsernet. Styret består av 3 menn. Konsernet har som mål å være en arbeidsplass der det råder full likestilling mellom kvinner og menn og hvor det ikke skal forekomme forskjellsbehandling grunnet kjønn i forbindelse med rekruttering og lønnsfastsettelse. Styret har ut fra en vurdering av bedriftens størrelse, antall ansatte og stillingskategorier ikke funnet det nødvendig å iverksette spesielle tiltak med hensyn til likestilling.

### Tiltak for å hindre diskriminering mv.

Konsernet arbeider aktivt for å fremme likestilling, sikre like muligheter og rettigheter og hindre diskriminering. For å bidra til dette, har bedriften blant annet etablert rutiner for rekruttering, hvor søkere fra underrepresenterte grupper oppfordres til å søke. Det er også foretatt en gjennomgang av kriteriene for karriereutvikling og lederstillinger i bedriften.



## Ytre miljø

Konsernet er opptatt av miljøhensyn ved gjennomføring av prosjekter. Det er fokus på miljø i alle ledd fra planlegging og gjennomføring til drift og vedlikehold.

Konsernets drift forurenses ikke det ytre miljø utover det som er normalt i bransjen. Konsernet har kildesortering og tilstreber å optimalisere miljømessige løsninger. Virkning på det ytre miljø skjer vesentlig gjennom energiforbruk, avfall, og bruk av helse- og miljøfarlige stoffer og materialer. Videre tilstreber konsernet utarbeidelse av rutiner som sikrer at støy, støv, rystelser, transport og utslipp blir ivaretatt på en sikker måte.

## Finansiell risiko

Konsernets finansielle risiko er begrenset. Det er noe risiko knyttet til valutasvingninger ved import. Det vurderes løpende om det er behov for ytterligere valutasikring utover det som kan sikres rent kontraktuelt i entreprisekontraktene. For øvrig er konsernet tilfredsstillende finansiert med egenkapital og langsiktige lån.

Markedsrisikoen er relatert til effektene av en vedvarende lavere oljepris og effektene dette kan få.

Kredittrisikoen er knyttet opp mot kundefordringer. Det er etablert gode rutiner som skal redusere risikoen og historisk sett har tap på kundefordringer vært lave. Imidlertid er det høyt fokus på å drive inn utestående fordringer og likviditetsmåling foretas jevnlig.

## Fremtidsutsikter

Grunnlag for fremtidig drift er til stede, markedet blir stadig bedre og ordreserven er høy og med gode marginer.

Sandnes, 27.06.2019

Jarle Aakre  
styreleder, daglig leder

Stian Andre Tovslid  
styremedlem

Arne Espedal  
styremedlem



## Resultatregnskap - mor/konsern

### Betong Holding AS

Morselskap				Konsern	
2018	2017		Note	2018	2017
0	0	Salgsinntekt	1, 13	885 821 281	696 730 032
0	0	Annen driftsinntekt		3 683 802	3 510 770
<u>0</u>	<u>0</u>	<b>Sum driftsinntekter</b>		<b>889 505 083</b>	<b>700 240 802</b>
0	0	Varekostnad		737 051 183	609 230 100
0	0	Lønnskostnad	2, 3	115 543 196	101 583 946
0	0	Avskrivninger	5	9 011 266	8 025 987
34 032	31 650	Annen driftskostnad	2, 3	26 836 536	23 835 713
<u>34 032</u>	<u>31 650</u>	<b>Sum driftskostnader</b>		<b>888 442 181</b>	<b>742 675 746</b>
<u>-34 032</u>	<u>-31 650</u>	<b>Driftsresultat</b>		<b>1 062 902</b>	<b>-42 434 944</b>
		<b>Finansinntekter og finanskostnader</b>			
0	0	Resultat fra tilknyttet selskap	7	-367 308	19 674 613
222	366	Annen renteinntekt		908 946	454 263
0	0	Annen finansinntekt		0	3 741
0	0	Nedskrivning av finansielle eiendeler		1 344 898	0
618 180	618 175	Annen rentekostnad		7 687 068	6 312 711
0	0	Annen finanskostnad		114 225	440 582
<u>-617 958</u>	<u>-617 809</u>	<b>Resultat av finansposter</b>		<b>-8 604 553</b>	<b>13 379 325</b>
<u>-651 990</u>	<u>-649 458</u>	<b>Ordinært resultat før skattekostnad</b>		<b>-7 541 651</b>	<b>-29 055 620</b>
0	0	Skattekostnad på ordinært resultat	6	1 835 090	-8 980 764
<u>-651 990</u>	<u>-649 458</u>	<b>Årsresultat</b>		<b>-9 376 741</b>	<b>-20 074 856</b>
0	0	Minoritetens andel		-319 687	-4 752 773
0	0	Majoritetens andel		-9 057 054	-15 322 083



## Balanse - mor/konsern

### Betong Holding AS

Morselskap				Konsern	
2018	2017	Eiendeler	Note	2018	2017
		<b>Anleggsmidler</b>			
		<b>Immaterielle eiendeler</b>			
0	0	Utsatt skattefordel	6	12 994 218	14 828 967
0	0	Goodwill	5	0	1 485 289
<u>0</u>	<u>0</u>	<b>Sum immaterielle eiendeler</b>		<u>12 994 218</u>	<u>16 314 256</u>
		<b>Varige driftsmidler</b>			
0	0	Tomter, bygninger o.a. fast eiendom	5	138 698 879	109 908 489
0	0	Driftsløsøre, inventar o.a. utstyr	5	15 540 173	12 603 699
<u>0</u>	<u>0</u>	<b>Sum varige driftsmidler</b>		<u>154 239 052</u>	<u>122 512 188</u>
		<b>Finansielle anleggsmidler</b>			
45 978 258	45 978 258	Investeringer i datterselskap	7	0	0
0	0	Investeringer i tilknyttet selskap	7	12 950 864	24 082 072
0	0	Lån til tilknyttet selskap	8	2 873 407	408 936
0	0	Investeringer i aksjer og andeler	7	4 061 031	4 061 031
0	0	Andre langsiktige fordringer		1 587 133	3 269 963
<u>45 978 258</u>	<u>45 978 258</u>	<b>Sum finansielle anleggsmidler</b>		<u>21 472 435</u>	<u>31 822 002</u>
<u>45 978 258</u>	<u>45 978 258</u>	<b>Sum anleggsmidler</b>		<u>188 705 705</u>	<u>170 648 446</u>
		<b>Omløpsmidler</b>			
0	0	Lager av varer og annen beholdning		2 318 401	1 971 080
		<b>Fordringer</b>			
0	0	Kundefordringer	12	141 602 956	231 108 624
0	0	Andre fordringer		17 066 296	2 717 179
<u>0</u>	<u>0</u>	<b>Sum fordringer</b>		<u>158 669 252</u>	<u>233 825 803</u>
32 742	66 552	Bankinnskudd, kontanter o.l.	4	13 170 828	8 366 333
<u>32 742</u>	<u>66 552</u>	<b>Sum omløpsmidler</b>		<u>174 158 481</u>	<u>244 163 215</u>
<u>46 011 000</u>	<u>46 044 810</u>	<b>Sum eiendeler</b>		<u>362 864 185</u>	<u>414 811 661</u>



## Betong Holding AS

### Kontantstrømoppstilling

Morselskap			Konsern	
2018	2017		2018	2017
		<b><i>Kontantstrøm fra operasjonelle aktiviteter</i></b>		
-651 990	-649 458	Resultat før skattekostnad	-7 541 651	-29 055 620
0	0	Betalte skatter	0	-2 386 338
0	0	Gevinst/tap ved avgang anleggsmidler	0	0
0	0	Ordinære avskrivninger	9 011 266	8 025 987
0	0	Nedskrivning av finansielle eiendeler	1 344 898	0
0	0	Resultatandel fra datter/tilknyttet selskap	367 308	-19 674 613
0	0	Endring i kundefordringer	89 418 937	-135 288 583
0	0	Endring i varelager	-347 321	337 106
0	0	Endring i leverandørgjeld	-12 490 302	43 837 179
69 072	2 071 233	Endring i andre tidsavgrensingsposter	-143 982 195	113 955 176
<b>-582 918</b>	<b>1 421 775</b>	<b>Netto kontantstrøm fra operasjonelle aktiviteter</b>	<b>-64 219 060</b>	<b>-20 249 706</b>
		<b><i>Kontantstrøm fra investeringsaktiviteter</i></b>		
0	0	Netto inn/utbetalinger på utlån	-2 464 471	12 786 730
0	0	Netto inn/utbetaling ved finansielle eiendeler	11 131 208	2 358 885
0	0	Utbetalinger ved kjøp av varige driftsmidler		-116 103 257
0	0	Innbetalinger ved salg av varige driftsmidler	-39 252 843	0
<b>0</b>	<b>0</b>	<b>Netto kontantstrøm fra investeringsaktiviteter</b>	<b>-30 586 106</b>	<b>-100 957 642</b>
		<b><i>Kontantstrøm fra finansieringsaktiviteter</i></b>		
549 108	-1 464 418	Netto endring i langsiktige lån	99 609 661	98 382 006
0	0	Mottatt konsernbidrag	0	0
0	0	Utbetaling av utbytte	0	-109 611
<b>549 108</b>	<b>-1 464 418</b>	<b>Netto kontantstrøm fra finansieringsaktiviteter</b>	<b>99 609 661</b>	<b>98 272 395</b>
<b>-33 810</b>	<b>-42 643</b>	<b>Netto kontantstrøm for perioden</b>	<b>4 804 495</b>	<b>-22 934 953</b>
66 552	109 195	Kontanter, bankinnskudd ved periodens begynnelse	8 366 333	31 301 286
<b>32 742</b>	<b>66 552</b>	<b>Kontanter, bankinnskudd ved periodens slutt</b>	<b>13 170 828</b>	<b>8 366 333</b>



## Betong Holding AS

### Note 1 Regnskapsprinsipper

Betong Holding AS er et aksjeselskap registrert i Norge. Selskapets hovedkontor er lokalisert i Sandnes. Konsernregnskapet kan fås utlevert på Betong Holding AS sitt kontor som har adresse Dreierveien 25, 4323 Sandnes.

Årsregnskapet er satt opp i samsvar med regnskapsloven og er utarbeidet etter norske regnskapsstandarder.

### Konsolideringsprinsipper

Betong Holding AS ble stiftet 9. oktober 2013. Den 9. desember 2013 kjøpte selskapet 90,42 % av aksjene i Skjæveland & Vatne Holding AS.

Konsernet omfatter etter dette morselskapet Betong Holding AS med følgende datterselskaper;

Skjæveland & Vatne Holding AS (90,42 %)

SV Betong AS (90,14 %)

SVE Rent AS (100 %)

AS Betong AS (100 %)

Spennarmering Norge AS (100 %)

Dakai Partners AS (95,1 %)

Cinema AS (100 %)

Cinema Event (100 %)

Meierigaarden B1 AS (100 %)

Meierigaarden B2 AS (100 %)

Meierigaarden B3 AS (100 %)

Skjæveland & Vatne Eiendom AS (90,14 %)

Datterselskaper og tilknyttede selskap er vurdert til anskaffelseskost i morselskapet. I konsernregnskapet er det foretatt full konsolidering av datterselskaper. Eiendeler i tilknyttede selskaper er behandlet etter egenkapitalmetoden. Andre anleggsaksjer er vurdert til anskaffelseskost.

### Salgsinntekter

Inntektsføring ved salg av varer og tjenester skjer på leveringstidspunktet. Tjenester inntektsføres etter hvert som de leveres.

SV Betong AS sin virksomhet består av bygg- og anleggsvirksomhet som i stor grad utføres for offentlige og private byggherrer etter inngåtte kontrakter. Inntekter relatert til prosjekter resultatføres i takt med fremdriften. Hvert enkelt prosjekt blir løpende resultatavregnet i henhold til prosjektets fullføringsgrad og estimert dekningsbidrag ved prosjektets slutt. Fullføringsgraden for totalentrepriseprosjekter beregnes basert på forholdet mellom påløpte kostnader på balansedagen og estimerte totalkostnader, mens fullføringsgraden for betongarbeider måles på grunnlag av en vurdering av utført arbeid.

Dersom det blir identifisert at et prosjekt vil medføre et negativt resultat vil det estimerte tapet på kontrakten i den samme perioden bli kostnadsført i sin helhet, uavhengig av fullføringsgraden.

Opptjent dekningsbidrag på prosjekter under utførelse innebærer en rekke vurderinger. Disse er foretatt etter ledelsens beste skjønn. Vurderingens omfang og kompleksitet gjør at faktisk dekningsbidrag ved prosjektenes avslutning kan avvike fra de vurderinger som er gjort ved årsslutt.

Dersom fakturert inntekt på et prosjekt er større enn opptjent inntekt blir det overskytende regnskapsført som «Fakturert ikke opptjent på prosjekter under utførelse» under kortsiktig gjeld. Dersom fakturert beløp er mindre enn opptjent beløp blir differansen regnskapsført som «Opptjent ikke fakturert på prosjekter under utførelse» under kundefordringer.




## Balanse - mor/konsern


### Betong Holding AS


Morselskap				Konsern	
2018	2017	Egenkapital og gjeld	Note	2018	2017
		<b>Innskutt egenkapital</b>			
13 386 000	13 386 000	Aksjekapital	10, 11	13 386 000	13 386 000
<b>13 386 000</b>	<b>13 386 000</b>	<b>Sum innskutt egenkapital</b>		<b>13 386 000</b>	<b>13 386 000</b>
		<b>Opptjent egenkapital</b>			
16 999 861	17 651 851	Annen egenkapital	10	9 199 997	9 977 050
0	0	Minoritetsinteresser	10	6 630 972	6 953 196
<b>16 999 861</b>	<b>17 651 851</b>	<b>Sum opptjent egenkapital</b>		<b>7 550 969</b>	<b>16 930 246</b>
<b>30 385 861</b>	<b>31 037 851</b>	<b>Sum egenkapital</b>		<b>20 936 968</b>	<b>30 316 246</b>
		<b>Gjeld</b>			
		<b>Avsetning for forpliktelser</b>			
0	0	Andre avsetninger for forpliktelser		3 500 000	3 500 000
<b>0</b>	<b>0</b>	<b>Sum avsetning for forpliktelser</b>		<b>3 500 000</b>	<b>3 500 000</b>
		<b>Annen langsiktig gjeld</b>			
0	0	Gjeld til kredittinstitusjoner	8	166 746 981	104 674 305
12 785 493	12 236 385	Øvrig langsiktig gjeld	9	54 241 631	16 704 646
<b>12 785 493</b>	<b>12 236 385</b>	<b>Sum annen langsiktig gjeld</b>		<b>220 988 612</b>	<b>121 378 951</b>
		<b>Kortsiktig gjeld</b>			
0	0	Leverandørgjeld		71 634 716	84 167 975
0	0	Betalbar skatt	3, 6	-209 773	0
0	0	Skyldig offentlige avgifter		7 851 848	19 874 889
2 839 646	2 770 574	Annen kortsiktig gjeld	12, 14	38 161 814	155 573 600
<b>2 839 646</b>	<b>2 770 574</b>	<b>Sum kortsiktig gjeld</b>		<b>117 438 605</b>	<b>259 616 464</b>
<b>15 625 139</b>	<b>15 006 959</b>	<b>Sum gjeld</b>		<b>341 927 217</b>	<b>384 495 414</b>
<b>46 011 000</b>	<b>46 044 810</b>	<b>Sum egenkapital og gjeld</b>		<b>362 864 185</b>	<b>414 811 661</b>

Sandnes, 27.06.2019

Styret i Betong Holding AS

  
Jarle Aakre  
styreleder/daglig leder

  
Stian Andre Tovslid  
styremedlem

  
Arne Espedal  
styremedlem



## Betong Holding AS

### Omløpsmidler / Kortsiktig gjeld

Omløpsmidler og kortsiktig gjeld omfatter normalt poster som forfaller til betaling innen ett år etter balansedagen, samt poster som knytter seg til varekretsløpet. Omløpsmidler vurderes normalt til laveste av anskaffelseskost og antatt virkelig verdi.

### Anleggsmidler / Langsiktig gjeld

Anleggsmidler omfatter eiendeler bestemt til varig eie og bruk. Anleggsmidler er vurdert til anskaffelseskost. Varige driftsmidler balanseføres og avskrives over driftsmidlets økonomiske levetid. Varige driftsmidler og aksjer nedskrives til gjenvinnbart beløp ved verdifall som forventes ikke å være forbigående. Gjenvinnbart beløp er det høyeste av netto salgsverdi og verdi i bruk. Verdi i bruk er nåverdi av fremtidige kontantstrømmer knyttet til eiendelen. Nedskrivningen reverseres når grunnlaget for nedskrivningen ikke lenger er til stede.

### Fordringer

Kundefordringer og andre fordringer oppføres til pålydende etter fradrag for avsetning til forventet tap. Avsetning til tap gjøres på grunnlag av en individuell vurdering av de enkelte fordringene.

### Goodwill

Goodwill avskrives lineært over fem år.

### Leasing

I konsernregnskapet er finansiell leasing aktivert. Leasede driftsmidler som ikke kvalifiserer til å behandles som finansiell leasing er kostnadsført i regnskapet. Forskuddsleie er fordelt lineært over avtaleperioden.

### Skatt

Skattene kostnadsføres når de påløper, dvs. at skattekostnaden er knyttet til det regnskapsmessige resultat før skatter. Skattekostnaden består av betalbar skatt og endring i utsatt skatt. Utsatt skatt i balansen beregnes med 22 % på grunnlag av midlertidige forskjeller mellom regnskapsmessige og skattemessige verdier. Årsaken til at utsatt skatt/skattefordel oppstår, er ulik periodisering av det regnskapsmessige og det skattemessige resultatet.

### Garantier

Det er avsatt til forventede garantikostnader. Garantia avsetningen er i balansen oppført under andre avsetninger for forpliktelser.

### Kontantstrømopptilling

Kontantstrømopptilling er utarbeidet etter den indirekte metoden. Kontanter og kontantekvivalenter omfatter kontanter, bankinnskudd og andre kortsiktige, likvide plasseringer.



## Betong Holding AS

### Note 2 Lønnskostnader, antall ansatte, godtgjørelser, lån til ansatte m.m.

Morselskapet har ingen ansatte. Det er ikke blitt utbetalt lønn eller godtgjørelse til daglig leder eller styret.

Lønnskostnader konsern	2018	2017
Lønninger	99 225 329	84 423 225
Arbeidsgiveravgift	14 305 179	12 156 743
Pensjonskostnader	1 853 588	1 003 507
Andre personalkostnader	159 100	4 000 471
<b>Sum</b>	<b>115 543 196</b>	<b>101 583 946</b>

Antall årsverk	164	177
----------------	-----	-----

#### Pensjonskostnader

Konsernet er pliktig til å ha tjenstepensjonsordning etter lov om obligatorisk tjenstepensjon, og har en innskuddsbasert pensjonsordning som oppfyller lovens krav.

#### Revisjonshonorar

Kostnadsført revisjonshonorar for 2018 utgjør kr 16.250 for morselskapet og kr 313.200 for konsernet. I tillegg kommer andre tjenester inklusiv utarbeidelse av årsregnskap og ligningspapirer med kr 10.375 for morselskapet og kr 238.575 for konsernet.

#### Lån

Det er ikke gitt lån eller lignende til ledende ansatte i konsernet, aksjeeiere m.v.

### Note 3 Offentlige tilskudd

Konsernet har mottatt offentlige tilskudd i form av SkatteFunn. Disse er ført til reduksjon av følgende regnskapslinjer:

Regnskapslinjer / offentlig tilskudd	2018	2017
Lønnskostnader	210 113	227 197
Annen driftskostnad	0	60 660
<b>Sum</b>	<b>210 113</b>	<b>287 857</b>

Per 31.12.2018 har selskapet en fordring på tilskuddet som er ført til reduksjon av betalbar skatt.

### Note 4 Bankinnskudd, kontanter

Av konsernets bokførte bankbeholdning er kr 4.191.068 bundet som sikkerhet for skattetrekk.



Betong Holding AS

Note 5 Varige driftsmidler og goodwill

Konsern	Goodwill	Bygg, tomt og eiendom	Driftsløsøre	Sum
Anskaffelseskost pr. 01.01	6 131 698	133 904 591	52 289 590	186 194 181
+ Tilgang i året	0	44 316 587	7 500 855	51 817 442
- Avgang kostpris	0	0	500 000	500 000
<b>= Anskaffelseskost 31.12</b>	<b>6 131 698</b>	<b>178 221 178</b>	<b>59 290 445</b>	<b>243 643 321</b>
Akk. avskrivninger 31.12.	6 131 698	21 253 562	43 750 272	71 135 532
Akk. nedskrivninger 31.12.	0	18 268 737	0	18 268 737
<b>Bokført verdi 31.12</b>	<b>0</b>	<b>138 698 879</b>	<b>15 540 173</b>	<b>154 239 052</b>
Årets ordinære avskrivninger	1 485 289	3 345 725	4 180 252	9 011 266
Økonomisk levetid (lineær)	5 år	0-67 år	3-10 år	

Konsernet har maskiner som leases og fører disse som finansiell leasing.

Bokført verdi av leasede driftsmidler per 31.12.2018 utgjør kr 5.650.735.

Note 6 Skatt

	Morselskap		Konsern	
	2018	2017	2018	2017
<b>Grunnlag betalbar skatt</b>				
Ordinært resultat før skatt	-651 990	-649 458	-7 541 651	-29 055 620
Permanente forskjeller	0	0	2 834 598	-18 837 330
Endringer i midlertidige forskjeller	0	0	-23 134 949	-15 979 103
<b>Grunnlag betalbar skatt</b>	<b>-651 990</b>	<b>-649 458</b>	<b>-27 842 002</b>	<b>-63 872 053</b>
<b>Skattekostnad</b>				
Betalbar skatt på årets resultat	0	0	340	0
Betalbar skatt på mottatt konsernbidrag	0	0	0	0
Endring i balanseført utsatt skatt	0	0	1 834 750	-8 980 764
<b>Skattekostnad i resultatregnskapet</b>	<b>0</b>	<b>0</b>	<b>1 835 090</b>	<b>-8 980 764</b>
<b>Betalbar skatt</b>				
Betalbar skatt på årets resultat	0	0	340	0
SkatteFunn (ref. note 3)	0	0	-210 113	0
<b>Betalbar skatt i balansen</b>	<b>0</b>	<b>0</b>	<b>-209 773</b>	<b>0</b>
<b>Midlertidige forskjeller</b>				
Varige driftsmidler / gevinst og tapskonto	0	0	14 273 444	12 472 138
Fordringer	0	0	-3 849 379	-9 556 817
Andre avsetninger	0	0	-3 500 000	-3 500 000
Balanseførte leieavtaler	0	0	-38 018	-50 843
Tilvirkningskontrakter	0	0	45 355 939	31 226 315
Gevinst & tapskonto	0	0	252 278	315 348
Underskudd til fremføring	-1 301 448	-649 458	-178 202 367	-150 937 675
<b>Grunnlag utsatt skatt/-skattefordel</b>	<b>-1 301 448</b>	<b>-649 458</b>	<b>-125 708 103</b>	<b>-120 031 534</b>
<b>Utsatt skatt/-skattefordel (22%/23%)</b>	<b>-286 319</b>	<b>-149 375</b>	<b>-27 596 480</b>	<b>-27 679 783</b>
<b>Herav balanseført</b>	<b>0</b>	<b>0</b>	<b>-12 994 218</b>	<b>-14 828 967</b>



## Betong Holding AS

### Note 7 Aksjer i datterselskap og tilknyttede selskaper mv.

Morselskapet har følgende investeringer pr 31.12.:

Datterselskap	Forretnings- kontor	Eierandel / stemmeandel	Bokført egenkapital	Siste årsresultat	Bokført verdi
Skjæveland & Vatne Holding AS	Sandnes	90,42 %	39 225 653	9 122 315	45 978 258

### Konsern

Datterselskap	Forretning- gs- kontor	Eierandel / stemmeandel	Bokført egenkapital	Siste årsresultat
Skjæveland & Vatne Holding AS	Sandnes	90,42 %	39 225 653	9 122 315
SV Betong AS	Sandnes	90,14 %	47 056 360	5 384 050
SVE Rent AS	Sandnes	100,00 %	3 001 952	688 939
Dakai Partners AS	Sandnes	95,10 %	1 794 003	-1 333 663
AS Betong AS	Sandnes	100,00 %	-100 247	-68 227
Spennarmering Norge AS	Sandnes	100,00 %	-572 276	477 182
Cinema AS	Sandnes	100,00 %	20 564 308	-6 772 369
Cinema Event AS	Sandnes	100,00 %	-243 685	-268 115
Meierigaarden B1 AS	Sandnes	100,00 %	4 979 199	-3 151 908
Meierigaarden B2 AS	Sandnes	100,00 %	1 360 310	-908 836
Meierigaarden B3 AS	Sandnes	100,00 %	3 412 369	969 803
Skjæveland & Vatne Eiendom AS	Sandnes	100,00 %	22 715	-8 069

Meierigaarden AS er i 2018 fisjonert i tre nye datterselskaper, Meierigaarden B1 AS, Meierigaarden B2 AS og Meierigaarden B3 AS. Fisjonen er ført til kontinuitet.

Tilknyttede selskap	Forretnings- kontor	Eierandel / stemmeandel	Bokført egenkapital	Siste årsresultat	Bokført verdi
Skjæveland & Vatne Holding AS					
Dreieri Parken AS	Sandnes	26,40 %	46 923 196	-105 230	12 387 724
SV Betong AS**					
Skippergata 7375 AS*	Sandnes	33,33 %	1.292.050	-159	430 640
Strandgata Gamle Stvgr. AS*	Stavanger	25,00 %	530.000	0	132 500
					<b>12 950 864</b>

\*Årsregnskapene for 2018 foreligger ikke på tidspunktet for avleggelse av konsernregnskapet, dog vurderes investeringene å være av uvesentlig karakter for konsernregnskapet.

\*\*Fredheimsparken AS er avviklet i løpet av 2018.

	Dreieri Parken	Fredheims parken	Skippergt. 7375	Strandgata Gml. Stvgr	Sum
Anskaffelsestidspunkt	2013	2013	2013	2017	
Bokført verdi 01.01.2018	22 975 504	543 428	430 640	132 500	24 082 072
Kjøp i året	0	0	0	0	0
Inntektsført resultat	-29 380	-337 928	0	0	-367 308
Utbytte	-10 558 400	0	0	0	-10 558 400
Avgang i året	0	-205 500	0	0	-205 500
<b>Bokført verdi 31.12.2018</b>	<b>12 387 724</b>	<b>0</b>	<b>430 640</b>	<b>132 500</b>	<b>12 950 864</b>



## Betong Holding AS

### Andre aksjer

Skjæveland & Vatne Holding AS eier 0,56% av aksjene i SVBA Invest AS med bokført verdi kr 28.885. Skjæveland & Vatne Eiendom AS eier 13% av aksjene i Møllekvartalet AS (tidl. Jærveien 5-7 AS) med bokført verdi kr 4.032.146.

## Note 8 Fordringer, gjeld og pantstillelser

<b>Pantstillelser</b>	<b>Morselskap</b>	<b>Konsern</b>
Gjeld til kredittinstitusjoner (sikret ved pant)	0	166 746 981
Balanseført verdi av eiendeler pantsatt for egen gjeld:		
Varige driftsmidler	0	140 366 462
Kundefordringer	0	202 400 230
<b>Sum bokført verdi pantsatte eiendeler</b>	<b>0</b>	<b>342 766 692</b>

Konsernet har stilt garantier for til sammen kr 89.478.518.

<b>Fordringer og gjeld</b>	<b>Morselskap</b>	<b>Konsern</b>
Gjeld som forfaller til betaling mer enn 5 år etter regnskapsårets slutt	0	0
Fordringer med forfall senere enn ett år etter regnskapsårets slutt	0	26 419 120

### Mellomværende med tilknyttede selskaper

Konsernet har langsiktige fordringer på kr 475.252 og 2.398.155 mot henholdsvis Strandgata Gamle Stavanger AS og Møllekvartalet AS.

## Note 9 Øvrig langsiktig gjeld

Øvrig langsiktig gjeld i morselskapet består av lån fra tidligere aksjonærer i Skjæveland & Vatne Holding AS i forbindelse med overdragelse av aksjer til Betong Holding AS, kr 5.037.242. I tillegg er det lån fra aksjonærene i Betong Holding AS på kr 7.748.251.

Låneavtaler foreligger. Lånene er renteberegnet og skal alle være nedbetalt innen 5 år.

Konsernet har balanseført en forpliktelse knyttet til leieavtaler med kr 5.688.754.

<b>Resterende utbetalinger av leie fordeler seg som følger:</b>	<b>Nominell verdi</b>	<b>Nåverdi</b>
Totalt	5 952 670	5 688 754
Herav med forfall		
- i løpet av det kommende år	1 752 524	1 778 175
- fra to til fem år frem i tid	4 100 146	3 910 579
- Mer enn fem år frem i tid	0	0



## Betong Holding AS

### Note 10 Egenkapital

Morselskap	Aksjekapital	Annen egenkapital	Sum egenkapital
Pr. 01.01.2018	13 386 000	17 651 851	31 037 851
Årets resultat	0	-651 990	-651 990
Avsatt til utbytte	0	0	0
<b>Pr 31.12.2018</b>	<b>13 386 000</b>	<b>16 999 861</b>	<b>30 385 861</b>

Konsern	Aksjekapital	Annen egenkapital	Sum majoritet	Minoritets-interesser	Sum
Pr 01.01.2018	13 386 000	9 977 050	23 363 050	6 953 196	30 316 246
Årets resultat	0	-9 057 054	-9 057 054	-319 687	-9 376 741
Avsatt til utbytte	0	0	0	0	0
Justering minoritet	0	0	0	-2 537	-2 537
<b>Pr 31.12.2018</b>	<b>13 386 000</b>	<b>919 996</b>	<b>14 305 996</b>	<b>6 630 972</b>	<b>20 936 968</b>

### Note 11 Aksjonærer

Aksjekapitalen i Betong Holding AS pr. 31.12 består av:

	Antall	Pålydende	Bokført
Ordinære aksjer	4 462	3 000,00	13 386 000
<b>Sum</b>	<b>4 462</b>		<b>13 386 000</b>

#### Eierstruktur

De største aksjonærene i % pr. 31.12 var:

	Ordinære	Eierandel	Stemmeandel
Betong-Bo AS	1 000	22,4	22,4
Business Concept AS	1 000	22,4	22,4
Grunnmurede AS	1 000	22,4	22,4
ALA AS	940	21,1	21,1
Truls Holding AS	522	11,7	11,7
<b>Totalt antall aksjer</b>	<b>4 462</b>	<b>100,0</b>	<b>100,0</b>

Styreleder og daglig leder Jarle Aakre eier indirekte 1 096 aksjer gjennom Business Concept AS.

Styremedlem Stian Andre Tovslid eier indirekte 1 203 aksjer gjennom Betong-Bo AS.

Styremedlem Arne Espedal eier indirekte 1 018 aksjer gjennom Grunnmurede AS.



## Betong Holding AS

### Note 12 Kundefordringer og anleggskontrakter

Konsern	2018	2017
Kundefordringer til pålydende	114 793 393	229 804 782
- avsatt til forventet tap	-3 500 000	-9 529 817
- prosjekter under utførelse pr 31.12.	30 309 563	10 833 659
<b>Netto kundefordringer</b>	<b>141 602 956</b>	<b>231 108 624</b>

Igangværende prosjekter under utførelse pr 31.12.	2018	2017
Påløpte kontraktskostnader	1 027 153 442	1 127 542 980
Estimert kontraktsfortjeneste	45 355 939	31 226 315
Fakturert andel av utfør produksjon	-1 074 492 653	-1 247 931 727
<b>Netto beholdning pr 31.12.</b>	<b>-1 983 272</b>	<b>-89 162 432</b>

herav inkludert i regnskapslinjen kundefordringer	30 309 563	10 833 659
herav inkludert i regnskapslinjen annen kortsiktig gjeld	34 627 866	100 013.365

### Note 13 Salgsinntekt

Av konsernets salgsinntekt er kr 421 382 420 i Rogaland og kr 464 438 861 i landet for øvrig.

### Note 14 Mellomværende med selskap i samme konsern

Morselskap	2018	2017
Andre kortsiktige fordringer (inkl konsernbidrag)	0	0
Annen kortsiktig gjeld	2 839 646	2 770 574



RSM Norge AS

Til generalforsamlingen i Betong Holding AS

Stokkamyrveien 22, 4313 Sandnes  
Org.nr: 982 316 588 MVA

T +47 5163 85 00  
www.rsmnorge.no

## Uavhengig revisors beretning

### Uttalelse om revisjonen av årsregnskapet

#### Konklusjon

Vi har revidert Betong Holding AS' årsregnskap som viser et underskudd i selskapsregnskapet på kr 651 990 og et underskudd i konsernregnskapet på kr 9 376 741. Årsregnskapet består av:

- selskapsregnskapet, som består av balanse per 31. desember 2018, resultatregnskap og kontantstrømpoppstilling for regnskapsåret avsluttet per denne datoen og noter til årsregnskapet, herunder et sammendrag av viktige regnskapsprinsipper, og
- konsernregnskapet, som består av balanse per 31. desember 2018, resultatregnskap og kontantstrømpoppstilling for regnskapsåret avsluttet per denne datoen og noter til årsregnskapet, herunder et sammendrag av viktige regnskapsprinsipper.

Etter vår mening:

- er årsregnskapet avgitt i samsvar med lov og forskrifter
- gir det medfølgende selskapsregnskapet et rettviseende bilde av den finansielle stillingen til Betong Holding AS per 31. desember 2018 og av selskapets resultater og kontantstrømmer for regnskapsåret som ble avsluttet per denne datoen i samsvar med regnskapslovens regler og god regnskapsskikk i Norge.
- gir det medfølgende konsernregnskapet et rettviseende bilde av den finansielle stillingen til konsernet Betong Holding AS per 31. desember 2018 og av konsernets resultater og kontantstrømmer for regnskapsåret som ble avsluttet per denne datoen i samsvar med regnskapslovens regler og god regnskapsskikk i Norge.

#### Grunnlag for konklusjonen

Vi har gjennomført revisjonen i samsvar med lov, forskrift og god revisjonsskikk i Norge, herunder de internasjonale revisjonsstandardene International Standards on Auditing (ISA-ene). Våre oppgaver og plikter i henhold til disse standardene er beskrevet i Revisors oppgaver og plikter ved revisjon av årsregnskapet. Vi er uavhengige av selskapet og konsernet slik det kreves i lov og forskrift, og har overholdt våre øvrige etiske forpliktelser i samsvar med disse kravene. Etter vår oppfatning er innhentet revisjonsbevis tilstrekkelig og hensiktsmessig som grunnlag for vår konklusjon.

#### Øvrig informasjon

Ledelsen er ansvarlig for øvrig informasjon. Øvrig informasjon omfatter informasjon i årsrapporten bortsett fra årsregnskapet og den tilhørende revisjonsberetningen.

Vår uttalelse om revisjonen av årsregnskapet dekker ikke øvrig informasjon, og vi attesterer ikke den øvrige informasjonen.

I forbindelse med revisjonen av årsregnskapet er det vår oppgave å lese øvrig informasjon med det formål å vurdere hvorvidt det foreligger vesentlig inkonsistens mellom øvrig informasjon og årsregnskapet, kunnskap vi har opparbeidet oss under revisjonen, eller hvorvidt den tilsynelatende inneholder vesentlig feilinformasjon.

**THE POWER OF BEING UNDERSTOOD**  
AUDIT | TAX | CONSULTING

RSM Norge AS is a member of the RSM network and trades as RSM. RSM is the trading name used by the members of the RSM network. Each member of the RSM network is an independent accounting and consulting firm which practices in its own right. The RSM network is not itself a separate legal entity in any jurisdiction.

RSM Norge AS er medlem av / is a member of Den Norske Revisorforening.



Revisors beretning 2018 for Betong Holding AS

Dersom vi konkluderer med at den øvrige informasjonen inneholder vesentlig feilinformasjon er vi pålagt å rapportere det. Vi har ingenting å rapportere i så henseende.

*Styrets og daglig leders ansvar for årsregnskapet*

Styret og daglig leder (ledelsen) er ansvarlig for å utarbeide årsregnskapet i samsvar med lov og forskrifter, herunder for at det gir et rettviseende bilde i samsvar med regnskapslovens regler og god regnskapsskikk i Norge. Ledelsen er også ansvarlig for slik intern kontroll som den finner nødvendig for å kunne utarbeide et årsregnskap som ikke inneholder vesentlig feilinformasjon, verken som følge av misligheter eller utilsiktede feil.

Ved utarbeidelsen av årsregnskapet er ledelsen ansvarlig for å ta standpunkt til selskapets og konsernets evne til fortsatt drift, og på tilbørlig måte å opplyse om forhold av betydning for fortsatt drift. Forutsetningen om fortsatt drift skal legges til grunn for årsregnskapet så lenge det ikke er sannsynlig at virksomheten vil bli avviklet.

*Revisors oppgaver og plikter ved revisjonen av årsregnskapet*

Vårt mål med revisjonen er å oppnå betryggende sikkerhet for at årsregnskapet som helhet ikke inneholder vesentlig feilinformasjon, verken som følge av misligheter eller utilsiktede feil, og å avgi en revisjonsberetning som inneholder vår konklusjon. Betryggende sikkerhet er en høy grad av sikkerhet, men ingen garanti for at en revisjon utført i samsvar med lov, forskrift og god revisjonsskikk i Norge, herunder ISA-ene, alltid vil avdekke vesentlig feilinformasjon som eksisterer. Feilinformasjon kan oppstå som følge av misligheter eller utilsiktede feil. Feilinformasjon blir vurdert som vesentlig dersom den enkeltvis eller samlet med rimelighet kan forventes å påvirke økonomiske beslutninger som brukerne foretar basert på årsregnskapet.

For videre beskrivelse av revisors oppgaver og plikter vises det til:

<https://revisorforeningen.no/revisjonsberetninger>

**Uttalelse om andre lovmessige krav**

*Konklusjon om årsberetningen*

Basert på vår revisjon av årsregnskapet som beskrevet ovenfor, mener vi at opplysningene i årsberetningen om årsregnskapet og forutsetningen om fortsatt drift er konsistente med årsregnskapet og i samsvar med lov og forskrifter.

*Konklusjon om registrering og dokumentasjon*

Basert på vår revisjon av årsregnskapet som beskrevet ovenfor, og kontrollhandlinger vi har funnet nødvendig i henhold til internasjonal standard for attestasjonsoppdrag (ISAE) 3000 «Attestasjonsoppdrag som ikke er revisjon eller forenklet revisorkontroll av historisk finansiell informasjon», mener vi at ledelsen har oppfylt sin plikt til å sørge for ordentlig og oversiktlig registrering og dokumentasjon av selskapets regnskapsopplysninger i samsvar med lov og god bokføringskikk i Norge.

Sandnes, 27. juni 2019  
RSM Norge AS

Ivar Sørensen  
Statsautorisert revisor