



ÅRSREGNSKAPET FOR REGNSKAPSÅRET 2024 - GENERELL INFORMASJON

Enheten

Organisasjonsnummer: 928 029 123
Organisasjonsform: Aksjeselskap
Foretaksnavn: MARSİ HOLDİNG AS
Forretningsadresse: Engesund
5419 FITJAR

Regnskapsår

Årsregnskapets periode: 01.01.2024 - 31.12.2024

Konsern

Morselskap i konsern: Nei

Regnskapsregler

Regler for små foretak benyttet: Ja
Benyttet ved utarbeidelsen av årsregnskapet til selskapet: Regnskapslovens alminnelige regler

Årsregnskapet fastsatt av kompetent organ

Bekreftet av representant for selskapet: Gunn Kristi Kleppe
Dato for fastsettelse av årsregnskapet: 15.06.2025

Grunnlag for avgivelse

År 2024: Årsregnskapet er elektronisk innlevert
År 2023: Tall er hentet fra elektronisk innlevert årsregnskap fra 2024

Det er ikke krav til at årsregnskapet m.v. som sendes til Regnskapsregisteret er undertegnet. Kontrollen på at dette er utført ligger hos revisor/enhetens øverste organ. Sikkerheten ivaretas ved at innsender har rolle/rettighet for innsending av årsregnskapet via Altinn, og ved at det bekreftes at årsregnskapet er fastsatt av kompetent organ.

Brønnøysundregistrene, 20.03.2026



Resultatregnskap

Beløp i: NOK	Note	2024	2023
RESULTATREGNSKAP			
Inntekter			
Sum inntekter		0	0
Kostnader			
Annen driftskostnad	1	23 751	855
Sum kostnader		23 751	855
Driftsresultat		-23 751	-855
Finansinntekter og finanskostnader			
Annen renteinntekt		38 822	0
Annen finansinntekt	2	23 527 907	590 712
Verdiøkning av finansielle instrumenter vurdert til virkelig verdi	3	1 778 835	0
Sum finansinntekter		25 345 564	590 712
Annen rentekostnad		142	0
Annen finanskostnad	2	138 471	0
Sum finanskostnader		138 613	0
Netto finans		25 206 951	590 712
Resultat før skattekostnad		25 183 200	589 857
Skattekostnad	4, 5	0	4 999
Årsresultat		25 183 200	584 858
Overføringer og disponeringer			
Ordinært utbytte	6	5 000 000	4 500 000
Tilleggsutbytte	6	1 959 549	0
Udekket tap	6	3 861 972	-3 861 972
Annen egenkapital	6	14 361 679	-53 170
Sum overføringer og disponeringer		25 183 200	584 858



Balanse

Beløp i: NOK	Note	2024	2023
BALANSE - EIENDELER			
Anleggsmidler			
Immaterielle eiendeler			
Sum immaterielle eiendeler		0	0
Varige driftsmidler			
Sum varige driftsmidler		0	0
Finansielle anleggsmidler			
Investeringer i aksjer og andeler	2	0	4 979 887
Sum finansielle anleggsmidler		0	4 979 887
Sum anleggsmidler		0	4 979 887
Omløpsmidler			
Varer			
Fordringer			
Klientmidler		19 181	0
Sum fordringer		19 181	0
Investeringer			
Markedsbaserte aksjer	3	24 054 204	0
Sum investeringer		24 054 204	0
Bankinnskudd, kontanter og lignende			
Bankinnskudd, kontanter og lignende		121 289	644 083
Sum bankinnskudd, kontanter og lignende		121 289	644 083
Sum omløpsmidler		24 194 674	644 083
SUM EIENDELER		24 194 674	5 623 970

BALANSE - EGENKAPITAL OG GJELD



Balanse

Beløp i: NOK	Note	2024	2023
Egenkapital			
Innskutt egenkapital			
Aksjekapital	6, 7	37 500	37 500
Overkurs	6	4 761 147	4 761 147
Sum innskutt egenkapital		4 798 647	4 798 647
Opptjent egenkapital			
Annen egenkapital	6	14 361 679	0
Udekket tap	6	0	3 861 972
Sum opptjent egenkapital		14 361 679	-3 861 972
Sum egenkapital		19 160 326	936 675
Gjeld			
Langsiktig gjeld			
Sum avsetninger for forpliktelser		0	0
Annen langsiktig gjeld			
Langsiktig konserngjeld		0	175 670
Sum annen langsiktig gjeld		0	175 670
Sum langsiktig gjeld		0	175 670
Kortsiktig gjeld			
Gjeld til kredittinstitusjoner		1	0
Betalbar skatt	4, 5	0	6 049
Utbytte	6	5 000 000	4 500 000
Annen kortsiktig gjeld		34 347	5 576
Sum kortsiktig gjeld		5 034 348	4 511 625
Sum gjeld		5 034 348	4 687 295
SUM EGENKAPITAL OG GJELD		24 194 674	5 623 970



Brønnøysundregistrene

ÅRSREGNSKAP FOR REGNSKAPSÅRET 2024 - GENERELL INFORMASJON

Journalnummer: 2025 620439

Enheten

Organisasjonsnummer: 928 029 123
Organisasjonsform: Aksjeselskap
Foretaksnavn: MARSI HOLDING AS
Forretningsadresse: Engesund
5419 FITJAR

Regnskapsår

Årsregnskapets periode: 01.01.2024 - 31.12.2024

Konsern

Morselskap i konsern: Nei

Regnskapsregler

Regler for små foretak benyttet: Ja
Benyttet ved utarbeidelsen av
årsregnskapet til selskapet: Regnskapslovens alminnelige regler

Årsregnskapet fastsatt av kompetent organ

Bekreftet av representant for selskapet: Gunn Kristi Kleppe
Dato for fastsettelse av årsregnskapet: 15.06.2025

Revisjon

Selskapet har besluttet at årsregnskapet
ikke skal revideres: Ja
Årsregnskapet er utarbeidet av ekstern
autorisert regnskapsfører: Ja
Ekstern autorisert regnskapsfører har i
løpet av regnskapsåret bistått ved den
løpende regnskapsføringen eller utført
andre tjenester for selskapet enn å
utarbeide årsregnskapet: Ja

Grunnlag for avgivelse

År 2024: Årsregnskap er elektronisk innlevert.
År 2023: Tall er hentet fra elektronisk innlevert årsregnskap fra 2024.

Det er ikke krav til at årsregnskapet m.v. som sendes til Regnskapsregisteret er undertegnet. Kontrollen på at dette er utført ligger hos revisor/enhetens øverste organ. Sikkerheten ivaretas ved at innsender har rolle/rettighet for innsending av årsregnskapet via Altinn, og ved at det bekreftes at årsregnskapet er fastsatt av kompetent organ.

Brønnøysundregistrene, 02.07.2025

Brønnøysundregistrene
Postadresse: Postboks 900, 8910 Brønnøysund
Telefon: 75 00 75 00
E-post: firmapost@brreg.no Internett: www.brreg.no
Organisasjonsnummer: 974 760 673



Organisasjonsnr: 928 029 123
MARSI HOLDING AS

RESULTATREGNSKAP

Beløp i: NOK	Note	2024	2023
RESULTATREGNSKAP			
Inntekter			
Sum inntekter		0	0
Kostnader			
Annen driftskostnad	1	23 751	855
Sum kostnader		23 751	855
Driftsresultat		-23 751	-855
Finansinntekter og finanskostnader			
Annen renteinntekt		38 822	0
Annen finansinntekt	2	23 527 907	590 712
Verdiøkning av finansielle instrumenter vurdert til virkelig verdi	3	1 778 835	0
Sum finansinntekter		25 345 564	590 712
Annen rentekostnad		142	0
Annen finanskostnad	2	138 471	0
Sum finanskostnader		138 613	0
Netto finans		25 206 951	590 712
Resultat før skattekostnad		25 183 200	589 857
Skattekostnad	4, 5	0	4 999
Årsresultat		25 183 200	584 858
Overføringer og disponeringer			
Ordinært utbytte	6	5 000 000	4 500 000
Tilleggsutbytte	6	1 959 549	0
Udekket tap	6	3 861 972	-3 861 972
Annen egenkapital	6	14 361 679	-53 170
Sum overføringer og disponeringer		25 183 200	584 858



Organisasjonsnr: 928 029 123
MARSI HOLDING AS

BALANSE

Beløp i: NOK	Note	2024	2023
BALANSE - EIENDELER			
Anleggsmidler			
Immaterielle eiendeler			
Sum immaterielle eiendeler		0	0
Varige driftsmidler			
Sum varige driftsmidler		0	0
Finansielle anleggsmidler			
Investeringer i aksjer og andeler	2	0	4 979 887
Sum finansielle anleggsmidler		0	4 979 887
Sum anleggsmidler		0	4 979 887
Omløpsmidler			
Varer			
Fordringer			
Klientmidler		19 181	0
Sum fordringer		19 181	0
Investeringer			
Markedsbaserte aksjer	3	24 054 204	0
Sum investeringer		24 054 204	0
Bankinnskudd, kontanter og lignende			
Bankinnskudd, kontanter og lignende		121 289	644 083
Sum bankinnskudd, kontanter og lignende		121 289	644 083
Sum omløpsmidler		24 194 674	644 083
SUM EIENDELER		24 194 674	5 623 970
BALANSE - EGENKAPITAL OG GJELD			
Egenkapital			
Innskutt egenkapital			
Aksjekapital	6, 7	37 500	37 500
Overkurs	6	4 761 147	4 761 147
Sum innskutt egenkapital		4 798 647	4 798 647
Opptjent egenkapital			



Annen egenkapital	6	14 361 679	0
Udekket tap	6	0	3 861 972
Sum opptjent egenkapital		14 361 679	-3 861 972
Sum egenkapital		19 160 326	936 675
Gjeld			
Langsiktig gjeld			
Sum avsetninger for forpliktelses		0	0
Annen langsiktig gjeld			
Langsiktig konserngjeld		0	175 670
Sum annen langsiktig gjeld		0	175 670
Sum langsiktig gjeld		0	175 670
Kortsiktig gjeld			
Gjeld til kredittinstitusjoner		1	0
Betalbar skatt	4, 5	0	6 049
Utbytte	6	5 000 000	4 500 000
Annen kortsiktig gjeld		34 347	5 576
Sum kortsiktig gjeld		5 034 348	4 511 625
Sum gjeld		5 034 348	4 687 295
SUM EGENKAPITAL OG GJELD		24 194 674	5 623 970



Organisasjonsnr: 928 029 123
MARSI HOLDING AS

NOTEOPPLYSNINGER - SELSKAP - alle poster oppgitt i hele tall

Note

Regnskapsprinsipper

Årsregnskapet er satt opp i samsvar med regnskapsloven og god regnskapsskikk for små foretak. Klassifisering og vurdering av balanseposter Eiendeler som er knyttet til varekretsløpet er klassifisert som omløpsmidler. Tilsvarende klassifiseres gjeld som kortsiktig hvis gjelden forfaller til betaling innen ett år. Omløpsmidler vurderes til laveste av anskaffelseskost og virkelig verdi. Kortsiktig gjeld balanseføres til nominelt beløp på etableringstidspunktet. Forøvrig er følgende regnskapsprinsipper anvendt: FIFO-metoden for tilordning av anskaffelseskost for ombyttbare finansielle eiendeler, laveste verdis prinsipp for markedsbaserte finansielle omløpsmidler. Selskapet har ikke endret regnskapsprinsipp fra 2023 til 2024.

Note

1

Antall årsverk i regnskapsåret

0.00

<u>Sum</u>	<u>Beløp</u>
<u>Balanseført verdi 31.12.</u>	<u>Varige driftsmidler Immaterielle eiend.</u>

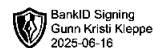
Konsernregnskap

Morselskapet sitt navn

Forretningskontor for morselskapet

Begrunnelse for at datterselskap er utelatt fra konsolideringen

<u>Samlet beløp - tilknyttet selskap</u>	<u>Årets</u>	<u>Fjorårets</u>
<u>Samlet beløp - foretak i samme konsern</u>	<u>Årets</u>	<u>Fjorårets</u>



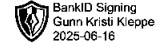
Årsregnskap for
MARSI HOLDING AS

928029123

Regnskapsår
01.01.2024 - 31.12.2024



MARSI HOLDING AS
928 029 123

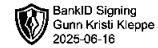


Resultatregnskap

	Note	2024	2023
Driftskostnader			
Annen driftskostnad	1	-23 751	-855
Sum driftskostnader		-23 751	-855
Driftsresultat		-23 751	-855
Finansinntekter			
Annen renteinntekt		38 822	0
Annen finansinntekt	2	23 527 907	590 712
Verdiøkning av finansielle instrumenter vurdert til virkelig verdi	3	1 778 835	0
Sum finansinntekter		25 345 564	590 712
Finanskostnader			
Annen rentekostnad		-142	0
Annen finanskostnad	2	-138 471	0
Sum finanskostnader		-138 613	0
Netto finans		25 206 951	590 712
Resultat før skattekostnad		25 183 200	589 857
Skattekostnad	4, 5	0	-4 999
Årsresultat		25 183 200	584 858
Overføringer			
Ordinært utbytte	6	5 000 000	4 500 000
Tilleggsutbytte	6	1 959 549	0
Annen egenkapital	6	14 361 679	-53 170
Udekket tap	6	3 861 972	-3 861 972
Sum overføringer		25 183 200	584 858



MARSI HOLDING AS
928 029 123

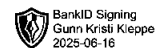


Balanse

	Note	31.12.2024	31.12.2023
EIENDELER			
Anleggsmidler			
Finansielle anleggsmidler			
Investeringer i aksjer og andeler	2	0	4 979 887
Sum finansielle anleggsmidler		0	4 979 887
Sum anleggsmidler		0	4 979 887
Omløpsmidler			
Fordringer			
Klientmidler		19 181	0
Sum fordringer		19 181	0
Investeringer			
Markedsbaserte aksjer	3	24 054 204	0
Sum investeringer		24 054 204	0
Bankinnskudd, kontanter og lignende			
Bankinnskudd, kontanter og lignende		121 289	644 083
Sum bankinnskudd, kontanter og lignende		121 289	644 083
Sum omløpsmidler		24 194 674	644 083
SUM EIENDELER		24 194 674	5 623 970



MARSI HOLDING AS
928 029 123



Balanse

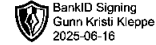
	Note	31.12.2024	31.12.2023
EGENKAPITAL OG GJELD			
Egenkapital			
Innskutt egenkapital			
Aksjekapital	6, 7	37 500	37 500
Overkurs	6	4 761 147	4 761 147
Sum innskutt egenkapital		4 798 647	4 798 647
Opptjent egenkapital			
Annen egenkapital	6	14 361 679	0
Udekket tap	6	0	-3 861 972
Sum opptjent egenkapital		14 361 679	-3 861 972
Sum egenkapital		19 160 326	936 675
Gjeld			
Annen langsiktig gjeld			
Langsiktig konserngjeld		0	175 670
Sum annen langsiktig gjeld		0	175 670
Kortsiktig gjeld			
Gjeld til kredittinstitusjoner		1	0
Betalbar skatt	4, 5	0	6 049
Utbytte	6	5 000 000	4 500 000
Annen kortsiktig gjeld		34 347	5 576
Sum kortsiktig gjeld		5 034 348	4 511 625
Sum gjeld		5 034 348	4 687 295
SUM EGENKAPITAL OG GJELD		24 194 674	5 623 970

FITJAR, 15.06.2025

Gunn Kristi Kleppe
styrets leder



MARSI HOLDING AS
928 029 123



Noter

Regnskapsprinsipper

Årsregnskapet er satt opp i samsvar med regnskapsloven og god regnskapsskikk for små foretak.

Klassifisering og vurdering av balanseposter

Eiendeler som er knyttet til varekretsløpet er klassifisert som omløpsmidler. Tilsvarende klassifiseres gjeld som kortsiktig hvis gjelden forfaller til betaling innen ett år.

Omløpsmidler vurderes til laveste av anskaffelseskost og virkelig verdi. Kortsiktig gjeld balanseføres til nominelt beløp på etableringstidspunktet.

Forøvrig er følgende regnskapsprinsipper anvendt:

FIFO-metoden for tilordning av anskaffelseskost for ombyttbare finansielle eiendeler, laveste verdis prinsipp for markedsbaserte finansielle omløpsmidler.

Selskapet har ikke endret regnskapsprinsipp fra 2023 til 2024.

Note 1 - Antall årsverk

Selskapet har ikke hatt ansatte i løpet av regnskapsåret.

Note 2 - Investeringer i aksjer og andeler

Selskapet har solgt aksjene sine i Engesund Gruppen AS.

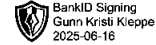
Gevinst og tap ved kjøp og salg av aksjer er ført som finansinntekt og finanskostnader i 2024.

Note 3 - Virkelig verdi av finansielle instrumenter

Eiendel	Virkelig verdi	Periodens resultatførte verdiendringer
Fond og verdipapir	24 054 204	1 778 835



MARSI HOLDING AS
928 029 123



Note 4 - Spesifisering av skatt

Skattekostnad	2024	2023
Betalbar skatt på alminnelig inntekt	0	6 049
Betalbar skatt, for mye, for lite avsatt tidligere år	0	-1 050
Skattekostnad	0	4 999
Skattepliktig inntekt		
Resultat før skatt	25 183 200	589 857
Permanente forskjeller	-25 275 854	-562 363
Skattepliktig inntekt	-92 654	27 494
Betalbar skatt i balansen		
Betalbar skatt på årets resultat	0	6 049
Betalbar skatt i balansen	0	6 049

Note 5 - Midlertidige forskjeller - utsatt skatt/skattefordel

Utsatt skatt/utsatt skattefordel i balansen avsettes på grunnlag av forskjeller mellom regnskapsmessige og skattemessige verdier i henhold til norsk regnskapsstandard for skatt.

Midlertidige skatteøkende og skattereduserende forskjeller som kan utlignes er nettoført.

Midlertidige forskjeller knyttet til:	01.01.2024	31.12.2024	Endring
Fremførbart underskudd	0	-92 654	92 654
Netto forskjeller	0	-92 654	92 654
Skattereduserende forskjeller som ikke kan utlignes	0	92 654	-92 654
Sum midlertidige forskjeller som inngår i grunnlag for utsatt skatt/skattefordel	0	0	0
Utsatt skatt 31.12.2024 basert på 22 %	0	0	0

Note 6 - Egenkapital

	Aksjekapital	Overkurs	Opptjent egenkapital	Udekket tap	Sum
Egenkapital 31.12.2023	37 500	4 761 147	0	-3 861 972	936 675
Årsresultat	0	0	21 321 228	3 861 972	25 183 200
Avsatt utbytte	0	0	-5 000 000	0	-5 000 000
Tilleggsutbytte i løpet av året, basert på siste fastsatte regnskap	0	0	-1 959 549	0	-1 959 549
Egenkapital 31.12.2024	37 500	4 761 147	14 361 679	0	19 160 326

Note 7 - Aksjekapital

Aksjeklasse	Antall aksjer	Aksjenes pålydende	Bokført verdi
Ordinære	300	125	37 500
Aksjonærer	Antall aksjer	Eierandel %	Aksjeklasse
Gunn Kristi Kleppe	300	100,00	Ordinære