



ÅRSREGNSKAPET FOR REGNSKAPSÅRET 2024 - GENERELL INFORMASJON

Enheten

Organisasjonsnummer: 985 029 504
Organisasjonsform: Aksjeselskap
Foretaksnavn: SOMAMED AS
Forretningsadresse: Øvreveien 38
1452 NESODDTANGEN

Regnskapsår

Årsregnskapets periode: 01.01.2024 - 31.12.2024

Konsern

Morselskap i konsern: Nei

Regnskapsregler

Regler for små foretak benyttet: Ja
Benyttet ved utarbeidelsen av årsregnskapet til selskapet: Regnskapslovens alminnelige regler

Årsregnskapet fastsatt av kompetent organ

Bekreftet av representant for selskapet: Per Peo Olsen
Dato for fastsettelse av årsregnskapet: 27.01.2025

Grunnlag for avgivelse

År 2024: Årsregnskapet er elektronisk innlevert
År 2023: Tall er hentet fra elektronisk innlevert årsregnskap fra 2024

Det er ikke krav til at årsregnskapet m.v. som sendes til Regnskapsregisteret er undertegnet. Kontrollen på at dette er utført ligger hos revisor/enhetens øverste organ. Sikkerheten ivaretas ved at innsender har rolle/rettighet for innsending av årsregnskapet via Altinn, og ved at det bekreftes at årsregnskapet er fastsatt av kompetent organ.

Brønnøysundregistrene, 17.03.2026



Resultatregnskap

Beløp i: NOK	Note	2024	2023
RESULTATREGNSKAP			
Inntekter			
Salgsinntekt		28 313 833	21 986 889
Sum inntekter		28 313 833	21 986 889
Kostnader			
Varekostnad		12 066 550	8 376 672
Lønnskostnad	2	3 038 695	1 861 547
Avskrivning av driftsmidler og immaterielle eiendeler	3		
Annen driftskostnad		554 443	638 253
Sum kostnader		15 659 688	10 876 472
Driftsresultat		12 654 145	11 110 417
Finansinntekter og finanskostnader			
Annen finansinntekt		522 241	534 177
Sum finansinntekter		522 241	534 177
Annen finanskostnad		388 835	321 378
Sum finanskostnader		388 835	321 378
Netto finans		133 407	212 799
Ordinært resultat før skattekostnad		12 787 551	11 323 217
Skattekostnad på resultat	4	2 818 133	2 495 125
Ordinært resultat etter skattekostnad		9 969 418	8 828 092
Årsresultat	5	9 969 418	8 828 092
Årsresultat etter minoritetsinteresser		9 969 418	8 828 092
Totalresultat		9 969 418	8 828 092
Overføringer og disponeringer			
Ordinært utbytte		6 000 000	5 000 000
Avsatt til annen egenkapital		3 969 418	3 828 092



Resultatregnskap

Beløp i: NOK	Note	2024	2023
Sum overføringer og disponeringer		9 969 418	8 828 092



Balanse

Beløp i: NOK	Note	2024	2023
BALANSE - EIENDELER			
Anleggsmidler			
Immaterielle eiendeler			
Utsatt skattefordel	4	2 030	1 750
Sum immaterielle eiendeler		2 030	1 750
Varige driftsmidler			
Tomter, bygninger o.a. fast eiendom		4 937 592	4 937 592
Maskiner og anlegg	3		
Skip og flytende installasjoner	3		
Driftsløsøre, inventar o.a. utstyr	3		
Sum varige driftsmidler	3	4 937 592	4 937 592
Sum anleggsmidler		4 939 622	4 939 342
Omløpsmidler			
Varer			
Sum varer		617 586	526 250
Fordringer			
Kundefordringer		4 339 569	4 209 152
Andre kortsiktige fordringer			173 652
Sum fordringer		4 339 569	4 382 804
Bankinnskudd, kontanter og lignende			
Bankinnskudd, kontanter o.l.		9 841 582	7 399 378
Sum bankinnskudd, kontanter og lignende		9 841 582	7 399 378
Sum omløpsmidler		14 489 944	12 045 307
SUM EIENDELER		19 429 566	16 984 649

BALANSE - EGENKAPITAL OG GJELD

Egenkapital



Balanse

Beløp i: NOK	Note	2024	2023
Innskutt egenkapital			
Aksjekapital 100 a' kr. 1.000	6	100 000	100 000
Beholdning av egne aksjer	6		
Sum innskutt egenkapital		100 000	100 000
Opptjent egenkapital			
Annen egenkapital		9 358 893	5 389 475
Sum opptjent egenkapital		9 358 893	5 389 475
Sum egenkapital	5	9 458 893	5 489 475
Gjeld			
Langsiktig gjeld			
Utsatt skatt	4		
Annen langsiktig gjeld			
Gjeld til kredittinstitusjoner			3 478 621
Sum annen langsiktig gjeld			3 478 621
Sum langsiktig gjeld		0	3 478 621
Kortsiktig gjeld			
Leverandørgjeld		717 254	59 914
Betalbar skatt	4	2 818 413	2 491 186
Skattetrekk og andre trekk		94 463	245 485
Utbytte	5	6 000 000	5 000 000
Annen kortsiktig gjeld		340 543	219 968
Sum kortsiktig gjeld		9 970 673	8 016 553
Sum gjeld		9 970 673	11 495 174
SUM EGENKAPITAL OG GJELD		19 429 566	16 984 649



Brønnøysundregistrene

ÅRSREGNSKAP FOR REGNSKAPSÅRET 2024 - GENERELL INFORMASJON

Journalnummer: 2025 310025

Enheten

Organisasjonsnummer: 985 029 504
Organisasjonsform: Aksjeselskap
Foretaksnavn: SOMAMED AS
Forretningsadresse: Øvreveien 38
1452 NESODDTANGEN

Regnskapsår

Årsregnskapets periode: 01.01.2024 - 31.12.2024

Konsern

Morselskap i konsern: Nei

Regnskapsregler

Regler for små foretak benyttet: Ja
Benyttet ved utarbeidelsen av
årsregnskapet til selskapet: Regnskapslovens alminnelige regler

Årsregnskapet fastsatt av kompetent organ

Bekreftet av representant for selskapet: Per Peo Olsen
Dato for fastsettelse av årsregnskapet: 27.01.2025

Revisjon

Årsregnskapet er utarbeidet av ekstern
autorisert regnskapsfører: Ja

Grunnlag for avgivelse

År 2024: Årsregnskap er elektronisk innlevert.
År 2023: Tall er hentet fra elektronisk innlevert årsregnskap fra 2024.

Det er ikke krav til at årsregnskapet m.v. som sendes til Regnskapsregisteret er undertegnet. Kontrollen på at dette er utført ligger hos revisor/enhetens øverste organ. Sikkerheten ivaretas ved at innsender har rolle/rettighet for innsending av årsregnskapet via Altinn, og ved at det bekreftes at årsregnskapet er fastsatt av kompetent organ.

Brønnøysundregistrene, 17.02.2025



Organisasjonsnr: 985 029 504
SOMAMED AS

RESULTATREGNSKAP

Beløp i: NOK	Note	2024	2023
RESULTATREGNSKAP			
Inntekter			
Salgsinntekt		28 313 833	21 986 889
Sum inntekter		28 313 833	21 986 889
Kostnader			
Varekostnad		12 066 550	8 376 672
Lønnskostnad	2	3 038 695	1 861 547
Avskrivning av driftsmidler og immaterielle eiendeler	3		
Annen driftskostnad		554 443	638 253
Sum kostnader		15 659 688	10 876 472
Driftsresultat		12 654 145	11 110 417
Finansinntekter og finanskostnader			
Annen finansinntekt		522 241	534 177
Sum finansinntekter		522 241	534 177
Annen finanskostnad		388 835	321 378
Sum finanskostnader		388 835	321 378
Netto finans		133 407	212 799
Ordinært resultat før skattekostnad			
Skattekostnad på resultat	4	2 818 133	2 495 125
Ordinært resultat etter skattekostnad		9 969 418	8 828 092
Årsresultat	5	9 969 418	8 828 092
Årsresultat etter minoritetsinteresser		9 969 418	8 828 092
Totalresultat		9 969 418	8 828 092
Overføringer og disponeringer			
Ordinært utbytte		6 000 000	5 000 000
Avsatt til annen egenkapital		3 969 418	3 828 092
Sum overføringer og disponeringer		9 969 418	8 828 092



Organisasjonsnr: 985 029 504
SOMAMED AS

BALANSE

Beløp i: NOK	Note	2024	2023
BALANSE - EIENDELER			
Anleggsmidler			
Immaterielle eiendeler			
Utsatt skattefordel	4	2 030	1 750
Sum immaterielle eiendeler		2 030	1 750
Varige driftsmidler			
Tomter, bygninger o.a. fast eiendom		4 937 592	4 937 592
Maskiner og anlegg	3		
Skip og flytende installasjoner	3		
Driftsløsøre, inventar o. a. utstyr	3		
Sum varige driftsmidler	3	4 937 592	4 937 592
Sum anleggsmidler		4 939 622	4 939 342
Omløpsmidler			
Varer			
Sum varer		617 586	526 250
Fordringer			
Kundefordringer		4 339 569	4 209 152
Andre kortsiktige fordringer			173 652
Sum fordringer		4 339 569	4 382 804
Bankinnskudd, kontanter og lignende			
Bankinnskudd, kontanter o. l.		9 841 582	7 399 378
Sum bankinnskudd, kontanter og lignende		9 841 582	7 399 378
Sum omløpsmidler		14 489 944	12 045 307
SUM EIENDELER		19 429 566	16 984 649
BALANSE - EGENKAPITAL OG GJELD			
Egenkapital			
Innskutt egenkapital			
Aksjekapital 100 a' kr. 1. 000	6	100 000	100 000
Beholdning av egne aksjer	6		
Sum innskutt egenkapital		100 000	100 000



Opptjent egenkapital			
Annen egenkapital		9 358 893	5 389 475
Sum opptjent egenkapital		9 358 893	5 389 475
Sum egenkapital	5	9 458 893	5 489 475
Gjeld			
Langsiktig gjeld			
Utsatt skatt	4		
Annen langsiktig gjeld			
Gjeld til			
kredittinstitusjoner			3 478 621
Sum annen langsiktig gjeld			3 478 621
Sum langsiktig gjeld		0	3 478 621
Kortsiktig gjeld			
Leverandørgjeld		717 254	59 914
Betalbar skatt	4	2 818 413	2 491 186
Skattetrekk og andre trekk		94 463	245 485
Utbytte	5	6 000 000	5 000 000
Annen kortsiktig gjeld		340 543	219 968
Sum kortsiktig gjeld		9 970 673	8 016 553
Sum gjeld		9 970 673	11 495 174
SUM EGENKAPITAL OG GJELD		19 429 566	16 984 649



Organisasjonsnr: 985 029 504
SOMAMED AS

NOTEOPPLYSNINGER - SELSKAP - alle poster oppgitt i hele tall

Note

1

Antall årsverk i regnskapsåret
2.50

Sum Beløp

Balanseført verdi 31.12. Varige driftsmidler Immaterielle eiend.

Konsernregnskap

Morselskapet sitt navn

Forretningskontor for morselskapet

Begrunnelse for at datterselskap er utelatt fra konsolideringen

Samlet beløp - tilknyttet selskap Årets Fjorårets

Samlet beløp - foretak i samme konsern Årets Fjorårets

Samlet beløp - foretak i samme konsern Årets Fjorårets

Samlet beløp - felles kontrollert virksomhet Årets Fjorårets

Pantstillelse Beløp

Beholdning av egne aksjer Antall Pålydende Andel av aksjek.



INSIGNIS

Til generalforsamlingen i Somamed AS

Uavhengig revisors beretning

Konklusjon

Vi har revidert Somamed AS sitt årsregnskap som viser et overskudd på kr 9 969 418. Årsregnskapet består av balanse per 31. desember 2024, resultatregnskap for regnskapsåret avsluttet per denne datoen og noter til årsregnskapet, herunder et sammendrag av viktige regnskapsprinsipper.

Etter vår mening

- oppfyller årsregnskapet gjeldende lovkrav, og
- gir årsregnskapet et rettviseende bilde av selskapets finansielle stilling per 31. desember 2024 og av dets resultat for regnskapsåret avsluttet per denne datoen i samsvar med regnskapslovens regler og god regnskapsskikk i Norge.

Grunnlag for konklusjonen

Vi har gjennomført revisjonen i samsvar med de internasjonale revisjonsstandardene International Standards on Auditing (ISA-ene). Våre oppgaver og plikter i henhold til disse standardene er beskrevet nedenfor under Revisors oppgaver og plikter ved revisjonen av årsregnskapet. Vi er uavhengige av selskapet slik det kreves i lov, forskrift og International Code of Ethics for Professional Accountants (inkludert internasjonale uavhengighetsstandarder) utstedt av the International Ethics Standards Board for Accountants (IESBA-reglene), og vi har overholdt våre øvrige etiske forpliktelser i samsvar med disse kravene. Innhentet revisjonsbevis er etter vår vurdering tilstrekkelig og hensiktsmessig som grunnlag for vår konklusjon.

Ledelsens ansvar for årsregnskapet

Ledelsen (styret) er ansvarlig for å utarbeide årsregnskapet og for at det gir et rettviseende bilde i samsvar med regnskapslovens regler og god regnskapsskikk i Norge. Ledelsen er også ansvarlig for slik intern kontroll som den finner nødvendig for å kunne utarbeide et årsregnskap som ikke inneholder vesentlig feilinformasjon, verken som følge av misligheter eller utilsiktede feil.

Ved utarbeidelsen av årsregnskapet må ledelsen ta standpunkt til selskapets evne til fortsatt drift og opplyse om forhold av betydning for fortsatt drift. Forutsetningen om fortsatt drift skal legges til grunn for årsregnskapet så lenge det ikke er sannsynlig at virksomheten vil bli avvirket.

INSIGNIS AS

Adresse: Sandakerveien 138, 0484 Oslo
Org.nr. 917 835 810 MVA, Foretaksregisteret

www.insignis.no




INSIGNIS

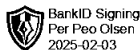
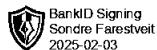
Revisors oppgaver og plikter ved revisjonen av årsregnskapet

Vårt mål er å oppnå betryggende sikkerhet for at årsregnskapet som helhet ikke inneholder vesentlig feilinformasjon, verken som følge av misligheter eller utilsiktede feil, og å avgi en revisjonsberetning som inneholder vår konklusjon. Betryggende sikkerhet er en høy grad av sikkerhet, men ingen garanti for at en revisjon utført i samsvar med ISA-ene, alltid vil avdekke vesentlig feilinformasjon som eksisterer. Feilinformasjon kan oppstå som følge av misligheter eller utilsiktede feil. Feilinformasjon blir vurdert som vesentlig dersom den enkeltvis eller samlet med rimelighet kan forventes å påvirke økonomiske beslutninger som brukerne foretar basert på årsregnskapet.

For videre beskrivelse av revisors oppgaver og plikter vises det til:
<https://revisorforeningen.no/revisjonsberetninger>

Oslo, 3. februar 2025
Insignis AS

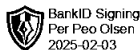
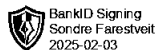

Henning Nilsen
statsautorisert revisor



Årsregnskap 2024 Somamed AS

**Resultatregnskap
Balanse
Noter til regnskapet
Revisors beretning**

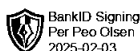
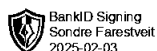
Org.nr.: 985 029 504



Resultatregnskap

Somamed AS

Driftsinntekter og driftskostnader	Note	2024	2023
Salgsinntekt		28 313 833	21 986 889
Sum driftsinntekter		28 313 833	21 986 889
Varekostnad		12 066 550	8 376 672
Lønnskostnad	2	3 038 695	1 861 547
Annen driftskostnad		554 443	638 253
Sum driftskostnader		15 659 688	10 876 472
Driftsresultat		12 654 145	11 110 417
Finansinntekter og finanskostnader			
Annen finansinntekt		522 241	534 177
Annen finanskostnad		388 835	321 378
Resultat av finansposter		133 407	212 799
Resultat før skattekostnad		12 787 551	11 323 217
Skattekostnad på resultat	4	2 818 133	2 495 125
Resultat		9 969 418	8 828 092
Årsoverskudd	5	9 969 418	8 828 092
Overføringer			
Avsatt til utbytte		6 000 000	5 000 000
Avsatt til annen egenkapital		3 969 418	3 828 092
Sum overføringer		9 969 418	8 828 092



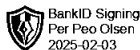
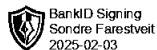
Balanse

Somamed AS

Eiendeler	Note	2024	2023
Anleggsmidler			
Immaterielle eiendeler			
Utsatt skattefordel	4	2 030	1 750
Sum immaterielle eiendeler		2 030	1 750
Varige driftsmidler			
Tomter, bygninger o.a. fast eiendom		4 937 592	4 937 592
Sum varige driftsmidler	3	4 937 592	4 937 592
Sum anleggsmidler		4 939 622	4 939 342
Omløpsmidler			
Lager av varer og annen beholdning			
Varelager		308 793	263 125
Sum varelager		308 793	263 125
Fordringer			
Kundefordringer		4 339 569	4 209 152
Andre kortsiktige fordringer		0	173 652
Sum fordringer		4 339 569	4 382 804
Bankinnskudd, kontanter o.l.			
Bankinnskudd, kontanter o.l.		9 841 582	7 399 378
Sum omløpsmidler		14 489 944	12 045 307
Sum eiendeler		19 429 566	16 984 649

Somamed AS

Side 3



Balanse

Somamed AS

Egenkapital og gjeld	Note	2024	2023
Innskutt egenkapital			
Aksjekapital 100 a' kr. 1.000	6	100 000	100 000
Sum innskutt egenkapital		100 000	100 000
Opptjent egenkapital			
Annen egenkapital		9 358 893	5 389 475
Sum opptjent egenkapital		9 358 893	5 389 475
Sum egenkapital	5	9 458 893	5 489 475
Gjeld			
Gjeld til kredittinstitusjoner		0	3 478 621
Sum annen langsiktig gjeld		0	3 478 621
Kortsiktig gjeld			
Leverandørgjeld		717 254	59 914
Betalbar skatt	4	2 818 413	2 491 186
Skattetrekk og andre trekk		94 463	245 485
Utbytte	5	6 000 000	5 000 000
Annen kortsiktig gjeld		340 543	219 968
Sum kortsiktig gjeld		9 970 673	8 016 553
Sum gjeld		9 970 673	11 495 174
Sum egenkapital og gjeld		19 429 566	16 984 649

Oslo, 27.01.2025
Styret i Somamed AS

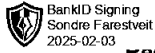
Kari Farestveit
styremedlem

Sondre Farestveit
styreleder

Per Peo Olsen
styremedlem

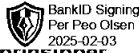
Somamed AS

Side 4



BankID Signing
Sondre Farestveit
2025-02-03

regnskapsprinsipper



BankID Signing
Per Peo Olsen
2025-02-03



BankID Signing
Kari Farestveit
2025-02-03

Årsregnskapet er satt opp i samsvar med regnskapsloven og NRS 8 - God regnskapsskikk for små foretak.

Driftsinntekter

Inntektsføring ved salg av varer skjer på leveringstidspunktet. Tjenester inntektsføres etter hvert som de leveres.

Skatt

Skattekostnaden i resultatregnskapet omfatter både periodens betalbare skatt og endring i utsatt skatt. Utsatt skatt er beregnet med 0 på grunnlag av de midlertidige forskjeller som eksisterer mellom regnskapsmessige og skattemessige verdier, samt ligningsmessig underskudd til fremføring ved utgangen av regnskapsåret. Skatteøkende og skattereduserende midlertidige forskjeller som reverserer eller kan reverseres i samme periode er utlignet og nettoført.

Klassifisering og vurdering av anleggsmidler

Anleggsmidler omfatter eiendeler bestemt til varig eie og bruk. Anleggsmidler er vurdert til anskaffelseskost. Varige driftsmidler balanseføres og avskrives over driftsmidlets økonomiske levetid. Avskrivningsperioden for fast eiendom anskaffet etter 2009 er dekomponert i en del som gjelder råbygget og en del som gjelder faste tekniske installasjoner. Varige driftsmidler nedskrives til gjenvinnbart beløp ved verdifall som forventes ikke å være forbigående. Gjenvinnbart beløp er det høyeste av netto salgsverdi og verdi i bruk. Verdi i bruk er nåverdi av fremtidige kontantstrømmer knyttet til eiendelen. Nedskrivningen reverseres når grunnlaget for nedskrivningen ikke lenger er til stede.

Klassifisering og vurdering av omløpsmidler

Omløpsmidler og kortsiktig gjeld omfatter normalt poster som forfaller til betaling innen ett år etter balansedagen, samt poster som knytter seg til varekretsløpet. Omløpsmidler vurderes til laveste verdi av anskaffelseskost og virkelig verdi.

Varer

Varer er vurdert til det laveste av anskaffelseskost og netto salgsverdi.

Fordringer

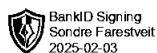
Kundefordringer og andre fordringer oppføres til pålydende etter fradrag for avsetning til forventet tap. Avsetning til tap gjøres på grunnlag av en individuell vurdering av de enkelte fordringene.

Note 2 Lønnskostnader og antall årsverk

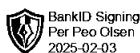
Lønnskostnader

	2024	2023
Lønninger	2 561 980	1 560 698
Arbeidsgiveravgift	371 977	227 004
Pensjonskostnader	58 621	33 341
Andre ytelser	46 118	40 505
Sum	3 038 695	1 861 547

Selskapet har i 2024 sysselsatt 4 årsverk.

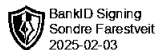


note 3 Anleggsmidler

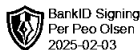


	Bygninger og tomter
+ Tilgang kjøpte driftsmidler	4 937 592
= Anskaffelseskost 31.12.24	4 937 592
= Av- og nedskrivninger pr. 31.12.24	
Bokført verdi 01.01.24	
+ Tilgang i året	4 937 592
= Bokført verdi 31.12.24	4 937 592

Det er besluttet at bolig med tilhørende garasjedel ikke skal avskrives, men løpende vurderes for eventuelle nedskrivninger. Inntreffer det hendelser hvor virkelig verdi av bolig anses lavere en anskaffelseskost vil dette hensyntas gjennom nedskrivning av eiendelen. Per 31.12.2023 anses ikke virkelig verdi lavere enn anskaffelseskost.



BankID Signing
Sondre Farestveit
2025-02-03



BankID Signing
Per Peo Olsen
2025-02-03



BankID Signing
Kari Farestveit
2025-02-03

NOTE 4 Skatt

Årets skattekostnad	2024	2023
Resultatført skatt på ordinært resultat:		
Betalbar skatt	2 818 413	2 495 125
Endring i utsatt skattefordel	-280	0
Skattekostnad ordinært resultat	2 818 133	2 495 125
Skattepliktig inntekt:		
Resultat før skatt	12 787 551	11 323 217
Permanente forskjeller	22 150	18 256
Endring i midlertidige forskjeller	1 269	-17 901
Skattepliktig inntekt	12 810 970	11 323 572
Betalbar skatt i balansen:		
Betalbar skatt på årets resultat	2 818 413	2 491 186
Sum betalbar skatt i balansen	2 818 413	2 491 186

Skatteeffekten av midlertidige forskjeller som har gitt opphav til utsatt skatt og utsatte skattefordeler, spesifisert på typer av midlertidige forskjeller

	2024	2023	Endring
Varebeholdning	-9 225	-7 956	1 269
Sum	-9 225	-7 956	1 269
Grunnlag for utsatt skattefordel	-9 225	-7 956	1 269
Utsatt skattefordel (22 %)	-2 030	-1 750	279

Note 5 Egenkapital

	Aksjekapital	Annen egenkapital	Sum egenkapital
Pr. 31.12.2023	100 000	5 389 475	5 489 475
Årets resultat		9 969 418	9 969 418
Ordinært utbytte		-6 000 000	-6 000 000
Pr 31.12.2024	100 000	9 358 893	9 458 893

Note 6 Aksjonærer

Aksjekapitalen i Somamed AS pr. 31.12 består av:

	Antall	Pålydende	Bokført
A-aksjer	100	1 000,0	100 000
Sum	100		100 000

Eierstruktur

De største aksjonærene i % pr. 31.12 var:

	A-aksjer	Eierandel	Stemmeandel
Sondre Farestveit	52	52,0	52,0
Kari Farestveit	24	24,0	24,0
Per Peo Olsen	24	24,0	24,0
Totalt antall aksjer	100	100,0	100,0