



## ÅRSREGNSKAPET FOR REGNSKAPSÅRET 2024 - GENERELL INFORMASJON

### Enheten

Organisasjonsnummer: 815 033 272  
Organisasjonsform: Aksjeselskap  
Foretaksnavn: MERO INVESTOR AS  
Forretningsadresse: c/o Roger Mellemstrand  
Løvollbakken 25A  
4645 NODELAND

### Regnskapsår

Årsregnskapets periode: 01.01.2024 - 31.12.2024

### Konsern

Morselskap i konsern: Nei

### Regnskapsregler

Regler for små foretak benyttet: Ja  
Benyttet ved utarbeidelsen av årsregnskapet til selskapet: Regnskapslovens alminnelige regler

### Årsregnskapet fastsatt av kompetent organ

Bekreftet av representant for selskapet: Roger Mellemstrand  
Dato for fastsettelse av årsregnskapet: 08.05.2025

### Grunnlag for avgivelse

År 2024: Årsregnskapet er elektronisk innlevert  
År 2023: Tall er hentet fra elektronisk innlevert årsregnskap fra 2024

*Det er ikke krav til at årsregnskapet m.v. som sendes til Regnskapsregisteret er undertegnet. Kontrollen på at dette er utført ligger hos revisor/enhetens øverste organ. Sikkerheten ivaretas ved at innsender har rolle/rettighet for innsending av årsregnskapet via Altinn, og ved at det bekreftes at årsregnskapet er fastsatt av kompetent organ.*

Brønnøysundregistrene, 20.05.2026



## Resultatregnskap

| Beløp i: NOK                                  | Note | 2024           | 2023           |
|-----------------------------------------------|------|----------------|----------------|
| <b>RESULTATREGNSKAP</b>                       |      |                |                |
| <b>Inntekter</b>                              |      |                |                |
| Salgsinntekt                                  |      | 435 481        | 486 284        |
| <b>Sum inntekter</b>                          |      | <b>435 481</b> | <b>486 284</b> |
| <b>Kostnader</b>                              |      |                |                |
| Varekostnad                                   |      | 675            | 636            |
| Lønnskostnad                                  | 1    | 54 281         | 9 301          |
| Annen driftskostnad                           |      | 140 620        | 181 727        |
| <b>Sum kostnader</b>                          |      | <b>195 576</b> | <b>191 664</b> |
| <b>Driftsresultat</b>                         |      | <b>239 905</b> | <b>294 621</b> |
| <b>Finansinntekter og finanskostnader</b>     |      |                |                |
| Inntekt på investering i tilknyttet selskap   | 2    |                |                |
| Annen renteinntekt                            | 2, 2 | 59 296         | 60 000         |
| Annen finansinntekt                           | 3    | 35 988         | 661            |
| Verdiøkning markedsbaserte omløpsmidler       |      | 8 559          |                |
| <b>Sum finansinntekter</b>                    |      | <b>103 842</b> | <b>60 661</b>  |
| Annen rentekostnad                            |      | 1 690          | 2              |
| Annen finanskostnad                           | 3    | 31 135         | 98             |
| <b>Sum finanskostnader</b>                    |      | <b>32 825</b>  | <b>100</b>     |
| <b>Netto finans</b>                           |      | <b>71 017</b>  | <b>60 561</b>  |
| <b>Resultat før skattekostnad</b>             |      | <b>310 922</b> | <b>355 182</b> |
| Skattekostnad på resultat                     | 4    | 64 031         | 77 995         |
| <b>Årsresultat</b>                            |      | <b>246 891</b> | <b>277 187</b> |
| <b>Årsresultat etter minoritetsinteresser</b> |      | <b>246 891</b> | <b>277 187</b> |
| <b>Totalresultat</b>                          |      | <b>246 891</b> | <b>277 187</b> |
| <b>Overføringer og disponeringer</b>          |      |                |                |



## Resultatregnskap

| <b>Beløp i: NOK</b>                      | <b>Note</b> | <b>2024</b>    | <b>2023</b>    |
|------------------------------------------|-------------|----------------|----------------|
| Avsatt til annen egenkapital             |             | 246 891        | 277 187        |
| <b>Sum overføringer og disponeringer</b> |             | <b>246 891</b> | <b>277 187</b> |



### Balanse

| Beløp i: NOK                                                | Note | 2024             | 2023             |
|-------------------------------------------------------------|------|------------------|------------------|
| <b>BALANSE - EIENDELER</b>                                  |      |                  |                  |
| <b>Anleggsmidler</b>                                        |      |                  |                  |
| <b>Immaterielle eiendeler</b>                               |      |                  |                  |
| Utsatt skattefordel                                         | 4    |                  |                  |
| <b>Finansielle anleggsmidler</b>                            |      |                  |                  |
| Investering i datterselskap                                 | 2    |                  |                  |
| Investering i annet foretak i samme konsern                 | 2    |                  |                  |
| Investeringer i tilknyttet selskap                          | 3    | 595 000          | 512 500          |
| Lån til tilknyttet selskap og felles kontrollert virksomhet |      | 75 000           |                  |
| <b>Sum finansielle anleggsmidler</b>                        |      | <b>670 000</b>   | <b>512 500</b>   |
| <b>Sum anleggsmidler</b>                                    |      | <b>670 000</b>   | <b>512 500</b>   |
| <b>Omløpsmidler</b>                                         |      |                  |                  |
| <b>Varer</b>                                                |      |                  |                  |
| <b>Fordringer</b>                                           |      |                  |                  |
| Kundefordringer                                             |      | 1 472            | 4 711            |
| Andre kortsiktige fordringer                                | 2    | 441 072          | 1 318 560        |
| <b>Sum fordringer</b>                                       |      | <b>442 544</b>   | <b>1 323 271</b> |
| <b>Investeringer</b>                                        |      |                  |                  |
| Aksjer og andeler i foretak i samme konsern                 | 3    |                  |                  |
| Markedsbaserte aksjer                                       | 3    | 108 193          | 40 574           |
| Markedsbaserte obligasjoner                                 | 3    |                  |                  |
| Andre markedsbaserte finansielle instrumenter               | 3    |                  |                  |
| Andre finansielle instrumenter                              | 3    |                  |                  |
| <b>Sum investeringer</b>                                    |      | <b>108 193</b>   | <b>40 574</b>    |
| <b>Bankinnskudd, kontanter og lignende</b>                  |      |                  |                  |
| Bankinnskudd, kontanter o.l.                                |      | 920 073          | 236 405          |
| <b>Sum bankinnskudd, kontanter og lignende</b>              |      | <b>920 073</b>   | <b>236 405</b>   |
| <b>Sum omløpsmidler</b>                                     |      | <b>1 470 810</b> | <b>1 600 249</b> |



### Balanse

| Beløp i: NOK                          | Note | 2024             | 2023             |
|---------------------------------------|------|------------------|------------------|
| <b>SUM EIENDELER</b>                  |      | <b>2 140 810</b> | <b>2 112 749</b> |
| <b>BALANSE - EGENKAPITAL OG GJELD</b> |      |                  |                  |
| <b>Egenkapital</b>                    |      |                  |                  |
| <b>Innskutt egenkapital</b>           |      |                  |                  |
| Aksjekapital                          |      | 55 000           | 55 000           |
| Annen innskutt egenkapital            |      | 1 189 334        | 1 189 334        |
| <b>Sum innskutt egenkapital</b>       |      | <b>1 244 334</b> | <b>1 244 334</b> |
| <b>Opptjent egenkapital</b>           |      |                  |                  |
| Annen egenkapital                     |      | 717 294          | 470 403          |
| <b>Sum opptjent egenkapital</b>       |      | <b>717 294</b>   | <b>470 403</b>   |
| <b>Sum egenkapital</b>                |      | <b>1 961 628</b> | <b>1 714 737</b> |
| <b>Gjeld</b>                          |      |                  |                  |
| <b>Langsiktig gjeld</b>               |      |                  |                  |
| Utsatt skatt                          | 4    |                  |                  |
| <b>Annen langsiktig gjeld</b>         |      |                  |                  |
| <b>Sum langsiktig gjeld</b>           |      | <b>0</b>         | <b>0</b>         |
| <b>Kortsiktig gjeld</b>               |      |                  |                  |
| Leverandørgjeld                       |      | 169              | 125              |
| Betalbar skatt                        | 4    | 64 031           | 72 026           |
| Skyldig offentlige avgifter           |      | 91 008           | 114 194          |
| Annen kortsiktig gjeld                |      | 23 975           | 211 668          |
| <b>Sum kortsiktig gjeld</b>           |      | <b>179 183</b>   | <b>398 013</b>   |
| <b>Sum gjeld</b>                      |      | <b>179 183</b>   | <b>398 013</b>   |
| <b>SUM EGENKAPITAL OG GJELD</b>       |      | <b>2 140 810</b> | <b>2 112 749</b> |



## Brønnøysundregistrene

### ÅRSREGNSKAP FOR REGNSKAPSÅRET 2024 - GENERELL INFORMASJON

Journalnummer: 2025 427583

#### Enheten

Organisasjonsnummer: 815 033 272  
Organisasjonsform: Aksjeselskap  
Foretaksnavn: MERO INVESTOR AS  
Forretningsadresse: c/o Roger Mellemstrand  
Løvollbakken 25A  
4645 NODELAND

#### Regnskapsår

Årsregnskapets periode: 01.01.2024 - 31.12.2024

#### Konsern

Morselskap i konsern: Nei

#### Regnskapsregler

Regler for små foretak benyttet: Ja  
Benyttet ved utarbeidelsen av  
årsregnskapet til selskapet: Regnskapslovens alminnelige regler

#### Årsregnskapet fastsatt av kompetent organ

Bekreftet av representant for selskapet: Roger Mellemstrand  
Dato for fastsettelse av årsregnskapet: 08.05.2025

#### Revisjon

Selskapet har besluttet at årsregnskapet  
ikke skal revideres: Ja  
Årsregnskapet er utarbeidet av ekstern  
autorisert regnskapsfører: Ja  
Ekstern autorisert regnskapsfører har i  
løpet av regnskapsåret bistått ved den  
løpende regnskapsføringen eller utført  
andre tjenester for selskapet enn å  
utarbeide årsregnskapet: Ja

#### Grunnlag for avgivelse

År 2024: Årsregnskap er elektronisk innlevert.  
År 2023: Tall er hentet fra elektronisk innlevert årsregnskap fra 2024.

*Det er ikke krav til at årsregnskapet m.v. som sendes til Regnskapsregisteret er undertegnet. Kontrollen på at dette er utført ligger hos revisor/enhetens øverste organ. Sikkerheten ivaretas ved at innsender har rolle/rettighet for innsending av årsregnskapet via Altinn, og ved at det bekreftes at årsregnskapet er fastsatt av kompetent organ.*

Brønnøysundregistrene, 13.05.2025

---

Brønnøysundregistrene  
Postadresse: Postboks 900, 8910 Brønnøysund  
Telefon: 75 00 75 00  
E-post: firmapost@brreg.no Internett: www.brreg.no  
Organisasjonsnummer: 974 760 673



Organisasjonsnr: 815 033 272  
MERO INVESTOR AS

## RESULTATREGNSKAP

| <b>Beløp i: NOK</b>                           | <b>Note</b> | <b>2024</b>    | <b>2023</b>    |
|-----------------------------------------------|-------------|----------------|----------------|
| <b>RESULTATREGNSKAP</b>                       |             |                |                |
| <b>Inntekter</b>                              |             |                |                |
| Salgsinntekt                                  |             | 435 481        | 486 284        |
| <b>Sum inntekter</b>                          |             | <b>435 481</b> | <b>486 284</b> |
| <b>Kostnader</b>                              |             |                |                |
| Varekostnad                                   |             | 675            | 636            |
| Lønnskostnad                                  | 1           | 54 281         | 9 301          |
| Annen driftskostnad                           |             | 140 620        | 181 727        |
| <b>Sum kostnader</b>                          |             | <b>195 576</b> | <b>191 664</b> |
| <b>Driftsresultat</b>                         |             | <b>239 905</b> | <b>294 621</b> |
| <b>Finansinntekter og finanskostnader</b>     |             |                |                |
| Inntekt på investering i tilknyttet selskap   | 2           |                |                |
| Annen renteinntekt                            | 2, 2        | 59 296         | 60 000         |
| Annen finansinntekt                           | 3           | 35 988         | 661            |
| Verdiøkning markedsbaserte omløpsmidler       |             | 8 559          |                |
| <b>Sum finansinntekter</b>                    |             | <b>103 842</b> | <b>60 661</b>  |
| Annen rentekostnad                            |             | 1 690          | 2              |
| Annen finanskostnad                           | 3           | 31 135         | 98             |
| <b>Sum finanskostnader</b>                    |             | <b>32 825</b>  | <b>100</b>     |
| <b>Netto finans</b>                           |             | <b>71 017</b>  | <b>60 561</b>  |
| <b>Resultat før skattekostnad</b>             |             | <b>310 922</b> | <b>355 182</b> |
| Skattekostnad på resultat                     | 4           | 64 031         | 77 995         |
| <b>Årsresultat</b>                            |             | <b>246 891</b> | <b>277 187</b> |
| <b>Årsresultat etter minoritetsinteresser</b> |             | <b>246 891</b> | <b>277 187</b> |
| <b>Totalresultat</b>                          |             | <b>246 891</b> | <b>277 187</b> |
| <b>Overføringer og disponeringer</b>          |             |                |                |
| Avsatt til annen egenkapital                  |             | 246 891        | 277 187        |
| <b>Sum overføringer og disponeringer</b>      |             | <b>246 891</b> | <b>277 187</b> |



Organisasjonsnr: 815 033 272  
MERO INVESTOR AS

## BALANSE

| Beløp i: NOK                                                | Note | 2024             | 2023             |
|-------------------------------------------------------------|------|------------------|------------------|
| <b>BALANSE - EIENDELER</b>                                  |      |                  |                  |
| <b>Anleggsmidler</b>                                        |      |                  |                  |
| <b>Immaterielle eiendeler</b>                               |      |                  |                  |
| Utsatt skattefordel                                         | 4    |                  |                  |
| <b>Finansielle anleggsmidler</b>                            |      |                  |                  |
| Investering i datterselskap                                 | 2    |                  |                  |
| Investering i annet foretak i samme konsern                 | 2    |                  |                  |
| Investeringer i tilknyttet selskap                          | 3    | 595 000          | 512 500          |
| Lån til tilknyttet selskap og felles kontrollert virksomhet |      | 75 000           |                  |
| <b>Sum finansielle anleggsmidler</b>                        |      | <b>670 000</b>   | <b>512 500</b>   |
| <b>Sum anleggsmidler</b>                                    |      | <b>670 000</b>   | <b>512 500</b>   |
| <b>Omløpsmidler</b>                                         |      |                  |                  |
| <b>Varer</b>                                                |      |                  |                  |
| <b>Fordringer</b>                                           |      |                  |                  |
| Kundefordringer                                             |      | 1 472            | 4 711            |
| Andre kortsiktige fordringer                                | 2    | 441 072          | 1 318 560        |
| <b>Sum fordringer</b>                                       |      | <b>442 544</b>   | <b>1 323 271</b> |
| <b>Investeringer</b>                                        |      |                  |                  |
| Aksjer og andeler i foretak i samme konsern                 | 3    |                  |                  |
| Markedsbaserte aksjer                                       | 3    | 108 193          | 40 574           |
| Markedsbaserte obligasjoner                                 | 3    |                  |                  |
| Andre markedsbaserte finansielle instrumenter               | 3    |                  |                  |
| Andre finansielle instrumenter                              | 3    |                  |                  |
| <b>Sum investeringer</b>                                    |      | <b>108 193</b>   | <b>40 574</b>    |
| <b>Bankinnskudd, kontanter og lignende</b>                  |      |                  |                  |
| Bankinnskudd, kontanter o. l.                               |      | 920 073          | 236 405          |
| <b>Sum bankinnskudd, kontanter og lignende</b>              |      | <b>920 073</b>   | <b>236 405</b>   |
| <b>Sum omløpsmidler</b>                                     |      | <b>1 470 810</b> | <b>1 600 249</b> |
| <b>SUM EIENDELER</b>                                        |      | <b>2 140 810</b> | <b>2 112 749</b> |



## BALANSE - EGENKAPITAL OG GJELD

### Egenkapital

#### Innskutt egenkapital

|                                 |                  |                  |
|---------------------------------|------------------|------------------|
| Aksjekapital                    | 55 000           | 55 000           |
| Annen innskutt egenkapital      | 1 189 334        | 1 189 334        |
| <b>Sum innskutt egenkapital</b> | <b>1 244 334</b> | <b>1 244 334</b> |

#### Opptjent egenkapital

|                                 |                |                |
|---------------------------------|----------------|----------------|
| Annen egenkapital               | 717 294        | 470 403        |
| <b>Sum opptjent egenkapital</b> | <b>717 294</b> | <b>470 403</b> |

|                        |                  |                  |
|------------------------|------------------|------------------|
| <b>Sum egenkapital</b> | <b>1 961 628</b> | <b>1 714 737</b> |
|------------------------|------------------|------------------|

### Gjeld

#### Langsiktig gjeld

|                             |          |          |
|-----------------------------|----------|----------|
| Utsatt skatt                | 4        |          |
| Annen langsiktig gjeld      |          |          |
| <b>Sum langsiktig gjeld</b> | <b>0</b> | <b>0</b> |

#### Kortsiktig gjeld

|                             |                |                |
|-----------------------------|----------------|----------------|
| Leverandørgjeld             | 169            | 125            |
| Betalbar skatt              | 64 031         | 72 026         |
| Skyldig offentlige avgifter | 91 008         | 114 194        |
| Annen kortsiktig gjeld      | 23 975         | 211 668        |
| <b>Sum kortsiktig gjeld</b> | <b>179 183</b> | <b>398 013</b> |

|                  |                |                |
|------------------|----------------|----------------|
| <b>Sum gjeld</b> | <b>179 183</b> | <b>398 013</b> |
|------------------|----------------|----------------|

|                                 |                  |                  |
|---------------------------------|------------------|------------------|
| <b>SUM EGENKAPITAL OG GJELD</b> | <b>2 140 810</b> | <b>2 112 749</b> |
|---------------------------------|------------------|------------------|



Organisasjonsnr: 815 033 272  
MERO INVESTOR AS

NOTEOPPLYSNINGER - SELSKAP - alle poster oppgitt i hele tall

**Note**

1

Antall årsverk i regnskapsåret  
0.00

Sum Beløp

Balanseført verdi 31.12. Varige driftsmidler Immaterielle eiend.

**Konsernregnskap**

Morselskapet sitt navn

Forretningskontor for morselskapet

**Begrunnelse for at datterselskap er utelatt fra konsolideringen**

Samlet beløp - tilknyttet selskap Årets Fjorårets

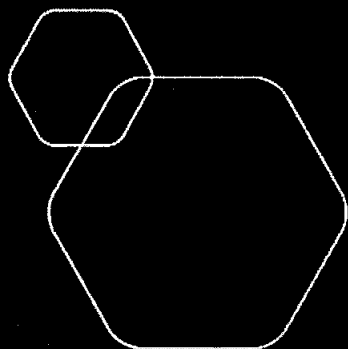
Samlet beløp - foretak i samme konsern Årets Fjorårets

Samlet beløp - foretak i samme konsern Årets Fjorårets

Samlet beløp - felles kontrollert virksomhet Årets Fjorårets

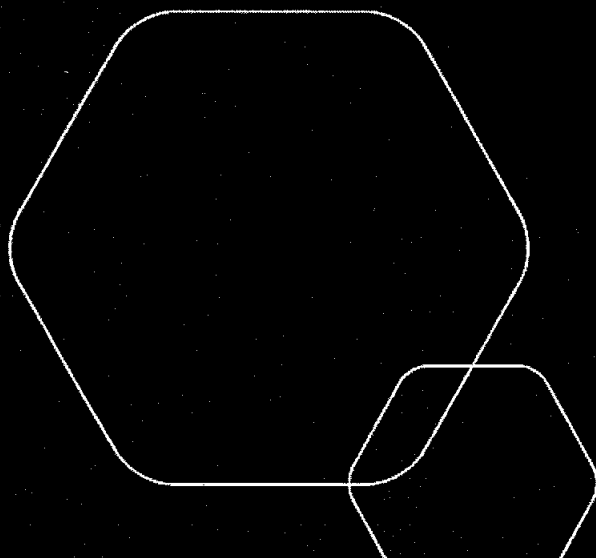
Pantstillelse Beløp

Beholdning av egne aksjer Antall Pålydende Andel av aksjek.



**Årsregnskap 2024**  
**Mero Investor AS**

Resultatregnskap  
Balanse  
Noter til regnskapet



Org.nr.: 815 033 272



## RESULTATREGNSKAP

### MERO INVESTOR AS


| DRIFTSINNEKTER OG DRIFTSKOSTNADER        | Note | 2024           | 2023           |
|------------------------------------------|------|----------------|----------------|
| Salgsinntekt                             |      | 435 481        | 486 284        |
| <b>Sum driftsinntekter</b>               |      | <b>435 481</b> | <b>486 284</b> |
| Varekostnad                              |      | 675            | 636            |
| Lønnskostnad                             | 1    | 54 281         | 9 301          |
| Annen driftskostnad                      |      | 140 620        | 181 727        |
| <b>Sum driftskostnader</b>               |      | <b>195 576</b> | <b>191 664</b> |
| <b>Driftsresultat</b>                    |      | <b>239 905</b> | <b>294 621</b> |
| <b>FINANSINNEKTER OG FINANSKOSTNADER</b> |      |                |                |
| Annen renteinntekt                       | 2    | 59 296         | 60 000         |
| Annen finansinntekt                      | 3    | 35 988         | 661            |
| Verdiøkning markedsbaserte omløpsmidler  |      | 8 559          | 0              |
| Annen rentekostnad                       |      | 1 690          | 2              |
| Annen finanskostnad                      | 3    | 31 135         | 98             |
| <b>Resultat av finansposter</b>          |      | <b>71 017</b>  | <b>60 561</b>  |
| Resultat før skattekostnad               |      | 310 922        | 355 182        |
| Skattekostnad på resultat                | 4    | 64 031         | 77 995         |
| <b>Årsresultat</b>                       |      | <b>246 891</b> | <b>277 187</b> |
| <b>OVERFØRINGER</b>                      |      |                |                |
| Avsatt til annen egenkapital             |      | 246 891        | 277 187        |
| <b>Sum overføringer</b>                  |      | <b>246 891</b> | <b>277 187</b> |



## BALANSE

### MERO INVESTOR AS

| EGENKAPITAL OG GJELD               | Note | 2024             | 2023             |
|------------------------------------|------|------------------|------------------|
| <b>EGENKAPITAL</b>                 |      |                  |                  |
| <b>INNSKUTT EGENKAPITAL</b>        |      |                  |                  |
| Aksjekapital                       |      | 55 000           | 55 000           |
| Annen innskutt egenkapital         |      | 1 189 334        | 1 189 334        |
| <b>Sum innskutt egenkapital</b>    |      | <b>1 244 334</b> | <b>1 244 334</b> |
| <b>OPPTJENT EGENKAPITAL</b>        |      |                  |                  |
| Annen egenkapital                  |      | 717 294          | 470 403          |
| <b>Sum opptjent egenkapital</b>    |      | <b>717 294</b>   | <b>470 403</b>   |
| <b>Sum egenkapital</b>             |      | <b>1 961 628</b> | <b>1 714 737</b> |
| <b>GJELD</b>                       |      |                  |                  |
| <b>AVSETNING FOR FORPLIKTELSER</b> |      |                  |                  |
| <b>KORTSIKTIG GJELD</b>            |      |                  |                  |
| Leverandørgjeld                    |      | 169              | 125              |
| Betalbar skatt                     | 4    | 64 031           | 72 026           |
| Skyldig offentlige avgifter        |      | 91 008           | 114 194          |
| Annen kortsiktig gjeld             |      | 23 975           | 211 668          |
| <b>Sum kortsiktig gjeld</b>        |      | <b>179 183</b>   | <b>398 013</b>   |
| <b>Sum gjeld</b>                   |      | <b>179 183</b>   | <b>398 013</b>   |
| <b>Sum egenkapital og gjeld</b>    |      | <b>2 140 810</b> | <b>2 112 749</b> |

  
Roger Mellemstrand  
styreleder

08.05.2025  
Styret i Mero Investor AS

  
Marianne Mellemstrand  
styremedlem

  
Kristoffer Mellemstrand  
styremedlem



## BALANSE

### MERO INVESTOR AS

| EIENDELER                                                   | Note | 2024             | 2023             |
|-------------------------------------------------------------|------|------------------|------------------|
| <b>ANLEGGSMIDLER</b>                                        |      |                  |                  |
| <b>FINANSIELLE ANLEGGSMIDLER</b>                            |      |                  |                  |
| Investeringer i tilknyttet selskap                          | 3    | 595 000          | 512 500          |
| Lån til tilknyttet selskap og felles kontrollert virksomhet |      | 75 000           | 0                |
| <b>Sum finansielle anleggsmidler</b>                        |      | <b>670 000</b>   | <b>512 500</b>   |
| <b>Sum anleggsmidler</b>                                    |      | <b>670 000</b>   | <b>512 500</b>   |
| <b>OMLØPSMIDLER</b>                                         |      |                  |                  |
| <b>FORDRINGER</b>                                           |      |                  |                  |
| Kundefordringer                                             |      | 1 472            | 4 711            |
| Andre kortsiktige fordringer                                | 2    | 441 072          | 1 318 560        |
| <b>Sum fordringer</b>                                       |      | <b>442 544</b>   | <b>1 323 271</b> |
| <b>INVESTERINGER</b>                                        |      |                  |                  |
| Markedsbaserte aksjer                                       | 3    | 108 193          | 40 574           |
| <b>Sum investeringer</b>                                    |      | <b>108 193</b>   | <b>40 574</b>    |
| Bankinnskudd, kontanter o.l.                                |      | 920 073          | 236 405          |
| <b>Sum omløpsmidler</b>                                     |      | <b>1 470 810</b> | <b>1 600 249</b> |
| <b>Sum eiendeler</b>                                        |      | <b>2 140 810</b> | <b>2 112 749</b> |



## Note 2 Datterselskap og tilknyttede selskap

Mero Investor AS eier 50% av aksjene i Hjelpesentralen Sør AS, som gir Mero Investor AS 50% av stemmene i selskapet. Hjelpesentralen Sør AS har forretningskontor i Kristiansand. Årsresultatet for perioden 01.01-31.12.2024 var på kr. 867 567. Balanseført egenkapital var pr. 31.12.2024 kr. 1 244 509.

Følgende interne transaksjoner har funnet sted i 2024:

|                                                 | 2024        | 2023   |
|-------------------------------------------------|-------------|--------|
| Innlån til Hjelpesentralen Sør AS               | - 1 070 750 | 14 250 |
| Det er innteksført kr 51 762 i renter for 2024. |             |        |

Mero Investor eier 25% av aksjene i Zero-Zero Kreditt AS, som gir Mero Investor AS 25% av stemmene i selskapet. Zero-Zero Kreditt AS har kontor i Kristiansand. Årsresultatet for perioden 01.01-31.12.2024 var på 549 137. Balanseført egenkapital var pr 31.12.2024 kr 463 020.

## Note 3 Verdipapirer

|                                  | Anskaffelses<br>kost | Balanseført<br>verdi |
|----------------------------------|----------------------|----------------------|
| Avance Gas Holding Ltd           | 3 914                | 3 597                |
| Bnp Paribas groeth               | 500                  | 490                  |
| Bnp paribas                      | 500                  | 481                  |
| DnB teknologi A                  | 2 999                | 3 246                |
| Express Regnskap AS              | 7 500                | 7 500                |
| Hjelpesentralen Sør AS           | 360 000              | 360 000              |
| Hølberg Rurik                    | 500                  | 516                  |
| Höegh Autoliners ASA             | 22 134               | 20 907               |
| JP morgan US Technology          | 3 703                | 4 116                |
| MPC Container Ships              | 32 806               | 31 898               |
| Morrow bank ASA                  | 1 104                | 1 612                |
| Novo Nordisk B                   | 9 961                | 9 911                |
| Nvidia corporation               | 4 669                | 4 569                |
| Remake IT AS                     | 75 000               | 75 000               |
| Storebrand fremtidens byer       | 500                  | 479                  |
| Storebrand global value          | 500                  | 490                  |
| Vår Energi ASA                   | 23 520               | 25 393               |
| Zero-Zero Kreditt AS             | 152 500              | 152 500              |
| msinvf global advantage fund USD | 500                  | 489                  |
| <b>Sum</b>                       | <b>702 808</b>       | <b>703 193</b>       |



## Regnskapsprinsipper

Årsregnskapet er satt opp i samsvar med regnskapsloven og NRS 8 - God regnskapsskikk for små foretak.

## DRIFTSINNTEKTER

Inntektsføring ved salg av varer skjer på leveringstidspunktet. Tjenester inntektsføres etter hvert som de leveres.

## SKATT

Skattekostnaden i resultatregnskapet omfatter både periodens betalbare skatt og endring i utsatt skatt. Utsatt skatt er beregnet med 22 % på grunnlag av de midlertidige forskjeller som eksisterer mellom regnskapsmessige og skattemessige verdier, samt ligningsmessig underskudd til fremføring ved utgangen av regnskapsåret. Skatteøkende og skattereduserende midlertidige forskjeller som reverserer eller kan reverseres i samme periode er utlignet og nettoført.

## KLASSIFISERING OG VURDERING AV OMLØPSMIDLER

Omløpsmidler og kortsiktig gjeld omfatter normalt poster som forfaller til betaling innen ett år etter balansedagen, samt poster som knytter seg til varekretsløpet. Omløpsmidler vurderes til laveste verdi av anskaffelseskost og virkelig verdi.

## FORDRINGER

Kundefordringer og andre fordringer oppføres til pålydende etter fradrag for avsetning til forventet tap. Avsetning til tap gjøres på grunnlag av en individuell vurdering av de enkelte fordringene.

## Note 1 Lønnskostnader og antall årsverk

### LØNNSKOSTNADER

|                    | 2024          | 2023         |
|--------------------|---------------|--------------|
| Lønninger          | 31 525        | -31 525      |
| Arbeidsgiveravgift | 0             | 4 445        |
| Pensjonskostnader  | 4 445         | -4 445       |
| Andre ytelser      | 18 311        | 40 826       |
| <b>Sum</b>         | <b>54 281</b> | <b>9 301</b> |

Selskapet har i 2024 sysselsatt 0 årsverk.

Selskapet er ikke pliktig å ha pensjonsordning.



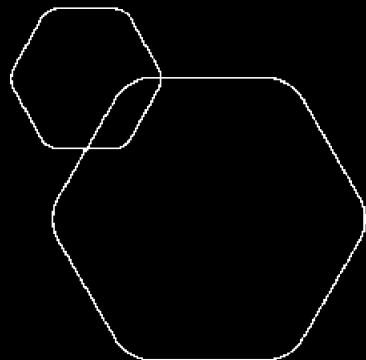
## Note 4 Skatt

| <b>Årets skattekostnad</b>               | <b>2024</b>    | <b>2023</b>    |
|------------------------------------------|----------------|----------------|
| Resultatført skatt på ordinært resultat: |                |                |
| Betalbar skatt                           | 64 031         | 72 026         |
| Endring i utsatt skattefordel            | 0              | 5 969          |
| <b>Skattekostnad ordinært resultat</b>   | <b>64 031</b>  | <b>77 995</b>  |
| Skattepliktig inntekt:                   |                |                |
| Resultat før skatt                       | 310 922        | 355 182        |
| Permanente forskjeller                   | -19 871        | -660           |
| Anvendelse av fremførbart underskudd     | 0              | -27 132        |
| <b>Skattepliktig inntekt</b>             | <b>291 051</b> | <b>327 390</b> |
| Betalbar skatt i balansen:               |                |                |
| Betalbar skatt på årets resultat         | 64 031         | 72 026         |
| <b>Sum betalbar skatt i balansen</b>     | <b>64 031</b>  | <b>72 026</b>  |

Skatteeffekten av midlertidige forskjeller som har gitt opphav til utsatt skatt og utsatte skattefordeler, spesifisert på typer av midlertidige forskjeller

|                            | <b>2024</b> | <b>2023</b> | <b>Endring</b> |
|----------------------------|-------------|-------------|----------------|
| <b>Utsatt skatt (22 %)</b> | <b>0</b>    | <b>0</b>    | <b>0</b>       |

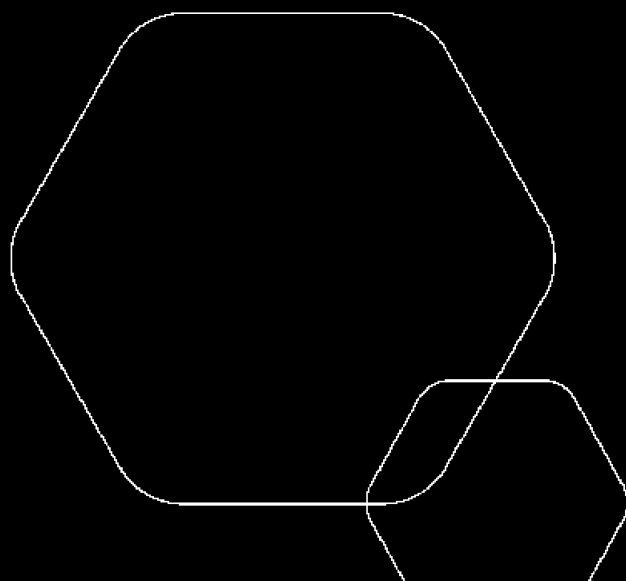




# Årsregnskap 2024

## Mero Investor AS

Resultatregnskap  
Balanse  
Noter til regnskapet



Org.nr.: 815 033 272



## RESULTATREGNSKAP

### MERO INVESTOR AS

| DRIFTSINNEKTER OG DRIFTSKOSTNADER        | Note | 2024           | 2023           |
|------------------------------------------|------|----------------|----------------|
| Salgsinntekt                             |      | 435 481        | 486 284        |
| <b>Sum driftsinntekter</b>               |      | <b>435 481</b> | <b>486 284</b> |
| Varekostnad                              |      | 675            | 636            |
| Lønnskostnad                             | 1    | 54 281         | 9 301          |
| Annen driftskostnad                      |      | 140 620        | 181 727        |
| <b>Sum driftskostnader</b>               |      | <b>195 576</b> | <b>191 664</b> |
| <b>Driftsresultat</b>                    |      | <b>239 905</b> | <b>294 621</b> |
| <b>FINANSINNEKTER OG FINANSKOSTNADER</b> |      |                |                |
| Annen renteinntekt                       | 2    | 59 296         | 60 000         |
| Annen finansinntekt                      | 3    | 35 988         | 661            |
| Verdøkning markedsbaserte omløpsmidler   |      | 8 559          | 0              |
| Annen rentekostnad                       |      | 1 690          | 2              |
| Annen finanskostnad                      | 3    | 31 135         | 98             |
| <b>Resultat av finansposter</b>          |      | <b>71 017</b>  | <b>60 561</b>  |
| Resultat før skattekostnad               |      | 310 922        | 355 182        |
| Skattekostnad på resultat                | 4    | 64 031         | 77 995         |
| <b>Årsresultat</b>                       |      | <b>246 891</b> | <b>277 187</b> |
| <b>OVERFØRINGER</b>                      |      |                |                |
| Avsatt til annen egenkapital             |      | 246 891        | 277 187        |
| <b>Sum overføringer</b>                  |      | <b>246 891</b> | <b>277 187</b> |



## BALANSE

### MERO INVESTOR AS

| EIENDELER                                                   | Note | 2024             | 2023             |
|-------------------------------------------------------------|------|------------------|------------------|
| <b>ANLEGGSMIDLER</b>                                        |      |                  |                  |
| <b>FINANSIELLE ANLEGGSMIDLER</b>                            |      |                  |                  |
| Investeringer i tilknyttet selskap                          | 3    | 595 000          | 512 500          |
| Lån til tilknyttet selskap og felles kontrollert virksomhet |      | 75 000           | 0                |
| <b>Sum finansielle anleggsmidler</b>                        |      | <b>670 000</b>   | <b>512 500</b>   |
| <b>Sum anleggsmidler</b>                                    |      | <b>670 000</b>   | <b>512 500</b>   |
| <b>OMLØPSMIDLER</b>                                         |      |                  |                  |
| <b>FORDRINGER</b>                                           |      |                  |                  |
| Kundefordringer                                             |      | 1 472            | 4 711            |
| Andre kortsiktige fordringer                                | 2    | 441 072          | 1 318 560        |
| <b>Sum fordringer</b>                                       |      | <b>442 544</b>   | <b>1 323 271</b> |
| <b>INVESTERINGER</b>                                        |      |                  |                  |
| Markedsbaserte aksjer                                       | 3    | 108 193          | 40 574           |
| <b>Sum investeringer</b>                                    |      | <b>108 193</b>   | <b>40 574</b>    |
| Bankinnskudd, kontanter o.l.                                |      | 920 073          | 236 405          |
| <b>Sum omløpsmidler</b>                                     |      | <b>1 470 810</b> | <b>1 600 249</b> |
| <b>Sum eiendeler</b>                                        |      | <b>2 140 810</b> | <b>2 112 749</b> |



## BALANSE

### MERO INVESTOR AS

| EGENKAPITAL OG GJELD               | Note | 2024             | 2023             |
|------------------------------------|------|------------------|------------------|
| <b>EGENKAPITAL</b>                 |      |                  |                  |
| <b>INNSKUTT EGENKAPITAL</b>        |      |                  |                  |
| Aksjekapital                       |      | 55 000           | 55 000           |
| Annen innskutt egenkapital         |      | 1 189 334        | 1 189 334        |
| <b>Sum innskutt egenkapital</b>    |      | <b>1 244 334</b> | <b>1 244 334</b> |
| <b>OPPTJENT EGENKAPITAL</b>        |      |                  |                  |
| Annen egenkapital                  |      | 717 294          | 470 403          |
| <b>Sum opptjent egenkapital</b>    |      | <b>717 294</b>   | <b>470 403</b>   |
| <b>Sum egenkapital</b>             |      | <b>1 961 628</b> | <b>1 714 737</b> |
| <b>GJELD</b>                       |      |                  |                  |
| <b>AVSETNING FOR FORPLIKTELSER</b> |      |                  |                  |
| <b>KORTSIKTIG GJELD</b>            |      |                  |                  |
| Leverandørgjeld                    |      | 169              | 125              |
| Betalbar skatt                     | 4    | 64 031           | 72 026           |
| Skyldig offentlige avgifter        |      | 91 008           | 114 194          |
| Annen kortsiktig gjeld             |      | 23 975           | 211 668          |
| <b>Sum kortsiktig gjeld</b>        |      | <b>179 183</b>   | <b>398 013</b>   |
| <b>Sum gjeld</b>                   |      | <b>179 183</b>   | <b>398 013</b>   |
| <b>Sum egenkapital og gjeld</b>    |      | <b>2 140 810</b> | <b>2 112 749</b> |

08.05.2025  
Styret i Mero Investor AS

Roger Mellemstrand  
styreleder

Marianne Mellemstrand  
styremedlem

Kristoffer Mellemstrand  
styremedlem



## Regnskapsprinsipper

Årsregnskapet er satt opp i samsvar med regnskapsloven og NRS 8 - God regnskapsskikk for små foretak.

## DRIFTSINNTEKTER

Inntektsføring ved salg av varer skjer på leveringstidspunktet. Tjenester inntektsføres etter hvert som de leveres.

## SKATT

Skattekostnaden i resultatregnskapet omfatter både periodens betalbare skatt og endring i utsatt skatt. Utsatt skatt er beregnet med 22 % på grunnlag av de midlertidige forskjeller som eksisterer mellom regnskapsmessige og skattemessige verdier, samt ligningsmessig underskudd til fremføring ved utgangen av regnskapsåret. Skatteøkende og skattereduserende midlertidige forskjeller som reverserer eller kan reverseres i samme periode er utlignet og nettoført.

## KLASSIFISERING OG VURDERING AV OMLØPSMIDLER

Omløpsmidler og kortsiktig gjeld omfatter normalt poster som forfaller til betaling innen ett år etter balansedagen, samt poster som knytter seg til varekretsløpet. Omløpsmidler vurderes til laveste verdi av anskaffelseskost og virkelig verdi.

## FORDRINGER

Kundefordringer og andre fordringer oppføres til pålydende etter fradrag for avsetning til forventet tap. Avsetning til tap gjøres på grunnlag av en individuell vurdering av de enkelte fordringene.

## Note 1 Lønnskostnader og antall årsverk

### LØNSKOSTNADER

|                    | 2024          | 2023         |
|--------------------|---------------|--------------|
| Lønninger          | 31 525        | -31 525      |
| Arbeidsgiveravgift | 0             | 4 445        |
| Pensjonskostnader  | 4 445         | -4 445       |
| Andre ytelser      | 18 311        | 40 826       |
| <b>Sum</b>         | <b>54 281</b> | <b>9 301</b> |

Selskapet har i 2024 sysselsatt 0 årsverk.

Selskapet er ikke pliktig å ha pensjonsordning.



## Note 2 Datterselskap og tilknyttede selskap

Mero Investor AS eier 50% av aksjene i Hjelpesentralen Sør AS, som gir Mero Investor AS 50% av stemmene i selskapet. Hjelpesentralen Sør AS har forretningskontor i Kristiansand. Årsresultatet for perioden 01.01-31.12.2024 var på kr. 867 567. Balanseført egenkapital var pr. 31.12.2024 kr. 1 244 509.

Følgende interne transaksjoner har funnet sted i 2024:

|                                                 | 2024        | 2023   |
|-------------------------------------------------|-------------|--------|
| Innlån til Hjelpesentralen Sør AS               | - 1 070 750 | 14 250 |
| Det er innteksført kr 51 762 i renter for 2024. |             |        |

Mero Investor eier 25% av aksjene i Zero-Zero Kreditt AS, som gir Mero Investor AS 25% av stemmene i selskapet. Zero-Zero Kreditt AS har kontor i Kristiansand. Årsresultatet for perioden 01.01-31.12.2024 var på 549 137. Balanseført egenkapital var pr 31.12.2024 kr 463 020.

## Note 3 Verdipapirer

|                                  | Anskaffelses<br>kost | Balanseført<br>verdi |
|----------------------------------|----------------------|----------------------|
| Avance Gas Holding Ltd           | 3 914                | 3 597                |
| Bnp Paribas groeth               | 500                  | 490                  |
| Bnp paribas                      | 500                  | 481                  |
| DnB teknologi A                  | 2 999                | 3 246                |
| Express Regnskap AS              | 7 500                | 7 500                |
| Hjelpesentralen Sør AS           | 360 000              | 360 000              |
| Holberg Rurik                    | 500                  | 516                  |
| Höegh Autoliners ASA             | 22 134               | 20 907               |
| JP morgan US Technology          | 3 703                | 4 116                |
| MPC Container Ships              | 32 806               | 31 898               |
| Morrow bank ASA                  | 1 104                | 1 612                |
| Novo Nordisk B                   | 9 961                | 9 911                |
| Nvidia corporation               | 4 669                | 4 569                |
| Remake IT AS                     | 75 000               | 75 000               |
| Storebrand fremtidens byer       | 500                  | 479                  |
| Storebrand global value          | 500                  | 490                  |
| Vår Energi ASA                   | 23 520               | 25 393               |
| Zero-Zero Kreditt AS             | 152 500              | 152 500              |
| msinvf global advantage fund USD | 500                  | 489                  |
| <b>Sum</b>                       | <b>702 808</b>       | <b>703 193</b>       |



## Note 4 Skatt

| <b>Årets skattekostnad</b>               | <b>2024</b>    | <b>2023</b>    |
|------------------------------------------|----------------|----------------|
| Resultatført skatt på ordinært resultat: |                |                |
| Betalbar skatt                           | 64 031         | 72 026         |
| Endring i utsatt skattefordel            | 0              | 5 969          |
| <b>Skattekostnad ordinært resultat</b>   | <b>64 031</b>  | <b>77 995</b>  |
| Skattepliktig inntekt:                   |                |                |
| Resultat før skatt                       | 310 922        | 355 182        |
| Permanente forskjeller                   | -19 871        | -660           |
| Anvendelse av fremførbart underskudd     | 0              | -27 132        |
| <b>Skattepliktig inntekt</b>             | <b>291 051</b> | <b>327 390</b> |
| Betalbar skatt i balansen:               |                |                |
| Betalbar skatt på årets resultat         | 64 031         | 72 026         |
| <b>Sum betalbar skatt i balansen</b>     | <b>64 031</b>  | <b>72 026</b>  |

Skatteeffekten av midlertidige forskjeller som har gitt opphav til utsatt skatt og utsatte skattefordeler, spesifisert på typer av midlertidige forskjeller

|                            | <b>2024</b> | <b>2023</b> | <b>Endring</b> |
|----------------------------|-------------|-------------|----------------|
| <b>Utsatt skatt (22 %)</b> | <b>0</b>    | <b>0</b>    | <b>0</b>       |