



## ÅRSREGNSKAPET FOR REGNSKAPSÅRET 2024 - GENERELL INFORMASJON

### Enheten

Organisasjonsnummer: 993 389 447  
Organisasjonsform: Aksjeselskap  
Foretaksnavn: IN SIGHT AS  
Forretningsadresse: Hoffsvveien 4  
0275 OSLO

### Regnskapsår

Årsregnskapets periode: 01.01.2024 - 31.12.2024

### Konsern

Morselskap i konsern: Nei

### Regnskapsregler

Regler for små foretak benyttet: Ja  
Benyttet ved utarbeidelsen av årsregnskapet til selskapet: Regnskapslovens alminnelige regler

### Årsregnskapet fastsatt av kompetent organ

Bekreftet av representant for selskapet: Geir Kjærnes  
Dato for fastsettelse av årsregnskapet: 05.05.2025

### Grunnlag for avgivelse

År 2024: Årsregnskapet er elektronisk innlevert  
År 2023: Tall er hentet fra elektronisk innlevert årsregnskap fra 2024

*Det er ikke krav til at årsregnskapet m.v. som sendes til Regnskapsregisteret er undertegnet. Kontrollen på at dette er utført ligger hos revisor/enhetens øverste organ. Sikkerheten ivaretas ved at innsender har rolle/rettighet for innsending av årsregnskapet via Altinn, og ved at det bekreftes at årsregnskapet er fastsatt av kompetent organ.*

Brønnøysundregistrene, 04.06.2025



## Resultatregnskap

Beløp i: NOK	Note	2024	2023
<strong>RESULTATREGNSKAP</strong>			
<strong>Inntekter</strong>			
Salgsinntekt		155 624 043	152 589 912
Annen driftsinntekt		1 003 000	591 155
<strong>Sum inntekter</strong>		<strong>156 627 043</strong>	<strong>153 181 067</strong>
<strong>Kostnader</strong>			
Varekostnad		144 399 226	140 025 769
Lønnskostnad	2	7 115 528	7 984 488
Avskrivning av driftsmidler og immaterielle eiendeler	3		17 600
Nedskrivning av varige driftsmidler og immaterielle eiendeler		56 500	
Annen driftskostnad		4 871 288	4 040 067
<strong>Sum kostnader</strong>		<strong>156 442 542</strong>	<strong>152 067 924</strong>
<strong>Driftsresultat</strong>		<strong>184 501</strong>	<strong>1 113 143</strong>
<strong>Finansinntekter og finanskostnader</strong>			
Annen renteinntekt		731 517	828 448
Annen finansinntekt		86 697	43 357
<strong>Sum finansinntekter</strong>		<strong>818 214</strong>	<strong>871 806</strong>
Annen rentekostnad		224 893	176 627
Annen finanskostnad		46 729	84 690
<strong>Sum finanskostnader</strong>		<strong>271 622</strong>	<strong>261 318</strong>
<strong>Netto finans</strong>		<strong>546 591</strong>	<strong>610 488</strong>
<strong>Resultat før skattekostnad</strong>		<strong>731 092</strong>	<strong>1 723 631</strong>
Skattekostnad på resultat	4	213 140	408 973
<strong>Årsresultat</strong>	5	<strong>517 952</strong>	<strong>1 314 658</strong>
<strong>Årsresultat etter minoritetsinteresser</strong>		<strong>517 952</strong>	<strong>1 314 658</strong>
<strong>Totalresultat</strong>		<strong>517 952</strong>	<strong>1 314 658</strong>



## Resultatregnskap

<b>Beløp i: NOK</b>	<b>Note</b>	<b>2024</b>	<b>2023</b>
<b>Overføringer og disponeringer</b>			
Ordinært utbytte			1 000 000
Avsatt til annen egenkapital		517 952	314 658
<b>Sum overføringer og disponeringer</b>		<b>517 952</b>	<b>1 314 658</b>



### Balanse

Beløp i: NOK	Note	2024	2023
<b>BALANSE - EIENDELER</b>			
<b>Anleggsmidler</b>			
<b>Immaterielle eiendeler</b>			
Utsatt skattefordel	4		
<b>Varige driftsmidler</b>			
Tomter, bygninger o.a. fast eiendom	3		
Maskiner og anlegg	3		
Skip og flytende installasjoner	3		
Driftsløsøre, inventar o.a. utstyr	3	13 500	70 000
<b>Sum varige driftsmidler</b>	<b>3</b>	<b>13 500</b>	<b>70 000</b>
<b>Finansielle anleggsmidler</b>			
Lån til foretak i samme konsern	6	13 395 191	13 247 923
Lån til tilknyttet selskap og felles kontrollert virksomhet	6		
Investeringer i aksjer og andeler		2 000 000	2 000 000
Andre langsiktige fordringer	6		
<b>Sum finansielle anleggsmidler</b>		<b>15 395 191</b>	<b>15 247 923</b>
<b>Sum anleggsmidler</b>		<b>15 408 691</b>	<b>15 317 923</b>
<b>Omløpsmidler</b>			
<b>Varer</b>			
<b>Fordringer</b>			
Kundefordringer		3 353 660	5 656 759
Andre kortsiktige fordringer		3 016 265	2 698 504
<b>Sum fordringer</b>		<b>6 369 925</b>	<b>8 355 263</b>
<b>Investeringer</b>			
Markedsbaserte aksjer		318	318
<b>Sum investeringer</b>		<b>318</b>	<b>318</b>
<b>Bankinnskudd, kontanter og lignende</b>			
Bankinnskudd, kontanter o.l.	7	1 346 492	5 011 046
<b>Sum bankinnskudd, kontanter og lignende</b>		<b>1 346 492</b>	<b>5 011 046</b>



## Balanse

Beløp i: NOK	Note	2024	2023
Sum omløpsmidler		7 716 735	13 366 627
<b>SUM EIENDELER</b>		<b>23 125 426</b>	<b>28 684 550</b>
<b>BALANSE - EGENKAPITAL OG GJELD</b>			
<b>Egenkapital</b>			
<b>Innskutt egenkapital</b>			
Aksjekapital	8	235 500	235 500
Beholdning av egne aksjer	8		
Overkurs		67 506	67 506
<b>Sum innskutt egenkapital</b>		<b>303 006</b>	<b>303 006</b>
<b>Opptjent egenkapital</b>			
Annen egenkapital		167 953	282 706
<b>Sum opptjent egenkapital</b>		<b>167 953</b>	<b>282 706</b>
<b>Sum egenkapital</b>	5	<b>470 959</b>	<b>585 711</b>
<b>Gjeld</b>			
<b>Langsiktig gjeld</b>			
Utsatt skatt	4		
<b>Annen langsiktig gjeld</b>			
<b>Sum langsiktig gjeld</b>		<b>0</b>	<b>0</b>
<b>Kortsiktig gjeld</b>			
Leverandørgjeld		15 273 647	23 335 723
Betalbar skatt	4	34 685	183 038
Skyldig offentlige avgifter		375 941	413 503
Utbytte			1 000 000
Kortsiktig konserngjeld		811 160	1 026 975
Annen kortsiktig gjeld		6 159 034	2 139 598
<b>Sum kortsiktig gjeld</b>		<b>22 654 467</b>	<b>28 098 838</b>
<b>Sum gjeld</b>		<b>22 654 467</b>	<b>28 098 838</b>



## Balanse

<b>Beløp i: NOK</b>	<b>Note</b>	<b>2024</b>	<b>2023</b>
<b>SUM EGENKAPITAL OG GJELD</b>		<b>23 125 426</b>	<b>28 684 550</b>



## Brønnøysundregistrene

### ÅRSREGNSKAP FOR REGNSKAPSÅRET 2024 - GENERELL INFORMASJON

Journalnummer: 2025 444366

#### Enheten

Organisasjonsnummer: 993 389 447  
Organisasjonsform: Aksjeselskap  
Foretaksnavn: IN SIGHT AS  
Forretningsadresse: Hoffsvveien 4  
0275 OSLO

#### Regnskapsår

Årsregnskapets periode: 01.01.2024 - 31.12.2024

#### Konsern

Morselskap i konsern: Nei

#### Regnskapsregler

Regler for små foretak benyttet: Ja  
Benyttet ved utarbeidelsen av  
årsregnskapet til selskapet: Regnskapslovens alminnelige regler

#### Årsregnskapet fastsatt av kompetent organ

Bekreftet av representant for selskapet: Geir Kjærnes  
Dato for fastsettelse av årsregnskapet: 05.05.2025

#### Revisjon

Årsregnskapet er utarbeidet av ekstern  
autorisert regnskapsfører: Ja  
Ekstern autorisert regnskapsfører har i  
løpet av regnskapsåret bistått ved den  
løpende regnskapsføringen eller utført  
andre tjenester for selskapet enn å  
utarbeide årsregnskapet: Ja

#### Grunnlag for avgivelse

År 2024: Årsregnskap er elektronisk innlevert.  
År 2023: Tall er hentet fra elektronisk innlevert årsregnskap fra 2024.

*Det er ikke krav til at årsregnskapet m.v. som sendes til Regnskapsregisteret er undertegnet. Kontrollen på at dette er utført ligger hos revisor/enhetens øverste organ. Sikkerheten ivaretas ved at innsender har rolle/rettighet for innsending av årsregnskapet via Altinn, og ved at det bekreftes at årsregnskapet er fastsatt av kompetent organ.*

Brønnøysundregistrene, 02.06.2025



Organisasjonsnr: 993 389 447  
IN SIGHT AS

## RESULTATREGNSKAP

<b>Beløp i: NOK</b>	<b>Note</b>	<b>2024</b>	<b>2023</b>
<b>RESULTATREGNSKAP</b>			
<b>Inntekter</b>			
Salgsinntekt		155 624 043	152 589 912
Annen driftsinntekt		1 003 000	591 155
<b>Sum inntekter</b>		<b>156 627 043</b>	<b>153 181 067</b>
<b>Kostnader</b>			
Varekostnad		144 399 226	140 025 769
Lønnskostnad	2	7 115 528	7 984 488
Avskrivning av driftsmidler og immaterielle eiendeler	3		17 600
Nedskrivning av varige driftsmidler og immaterielle eiendeler		56 500	
Annen driftskostnad		4 871 288	4 040 067
<b>Sum kostnader</b>		<b>156 442 542</b>	<b>152 067 924</b>
<b>Driftsresultat</b>		<b>184 501</b>	<b>1 113 143</b>
<b>Finansinntekter og finanskostnader</b>			
Annen renteinntekt		731 517	828 448
Annen finansinntekt		86 697	43 357
<b>Sum finansinntekter</b>		<b>818 214</b>	<b>871 806</b>
Annen rentekostnad		224 893	176 627
Annen finanskostnad		46 729	84 690
<b>Sum finanskostnader</b>		<b>271 622</b>	<b>261 318</b>
<b>Netto finans</b>		<b>546 591</b>	<b>610 488</b>
<b>Resultat før skattekostnad</b>		<b>731 092</b>	<b>1 723 631</b>
Skattekostnad på resultat	4	213 140	408 973
<b>Årsresultat</b>	5	<b>517 952</b>	<b>1 314 658</b>
<b>Årsresultat etter minoritetsinteresser</b>		<b>517 952</b>	<b>1 314 658</b>
<b>Totalresultat</b>		<b>517 952</b>	<b>1 314 658</b>
<b>Overføringer og disponeringer</b>			
Ordinært utbytte			1 000 000
Avsatt til annen egenkapital		517 952	314 658
<b>Sum overføringer og disponeringer</b>		<b>517 952</b>	<b>1 314 658</b>





Organisasjonsnr: 993 389 447  
IN SIGHT AS

## BALANSE

<b>Beløp i: NOK</b>	<b>Note</b>	<b>2024</b>	<b>2023</b>
<b>BALANSE - EIENDELER</b>			
<b>Anleggsmidler</b>			
<b>Immaterielle eiendeler</b>			
Utsatt skattefordel	4		
<b>Varige driftsmidler</b>			
Tomter, bygninger o.a. fast eiendom	3		
Maskiner og anlegg	3		
Skip og flytende installasjoner	3		
Driftsløsøre, inventar o. a. utstyr	3	13 500	70 000
<b>Sum varige driftsmidler</b>	<b>3</b>	<b>13 500</b>	<b>70 000</b>
<b>Finansielle anleggsmidler</b>			
Lån til foretak i samme konsern	6	13 395 191	13 247 923
Lån til tilknyttet selskap og felles kontrollert virksomhet	6		
Investeringer i aksjer og andeler		2 000 000	2 000 000
Andre langsiktige fordringer	6		
<b>Sum finansielle anleggsmidler</b>		<b>15 395 191</b>	<b>15 247 923</b>
<b>Sum anleggsmidler</b>		<b>15 408 691</b>	<b>15 317 923</b>
<b>Omløpsmidler</b>			
<b>Varer</b>			
<b>Fordringer</b>			
Kundefordringer		3 353 660	5 656 759
Andre kortsiktige fordringer		3 016 265	2 698 504
<b>Sum fordringer</b>		<b>6 369 925</b>	<b>8 355 263</b>
<b>Investeringer</b>			
Markedsbaserte aksjer		318	318
<b>Sum investeringer</b>		<b>318</b>	<b>318</b>
<b>Bankinnskudd, kontanter og lignende</b>			
Bankinnskudd, kontanter o. l.	7	1 346 492	5 011 046
<b>Sum bankinnskudd, kontanter og lignende</b>		<b>1 346 492</b>	<b>5 011 046</b>



Sum omløpsmidler		7 716 735	13 366 627
<b>SUM EIENDELER</b>		<b>23 125 426</b>	<b>28 684 550</b>
<b>BALANSE - EGENKAPITAL OG GJELD</b>			
<b>Egenkapital</b>			
<b>Innskutt egenkapital</b>			
Aksjekapital	8	235 500	235 500
Beholdning av egne aksjer	8		
Overkurs		67 506	67 506
<b>Sum innskutt egenkapital</b>		<b>303 006</b>	<b>303 006</b>
<b>Opptjent egenkapital</b>			
Annen egenkapital		167 953	282 706
<b>Sum opptjent egenkapital</b>		<b>167 953</b>	<b>282 706</b>
<b>Sum egenkapital</b>	<b>5</b>	<b>470 959</b>	<b>585 711</b>
<b>Gjeld</b>			
<b>Langsiktig gjeld</b>			
Utsatt skatt	4		
<b>Annen langsiktig gjeld</b>			
<b>Sum langsiktig gjeld</b>		<b>0</b>	<b>0</b>
<b>Kortsiktig gjeld</b>			
Leverandørgjeld		15 273 647	23 335 723
Betalbar skatt	4	34 685	183 038
Skyldig offentlige avgifter		375 941	413 503
Utbytte			1 000 000
Kortsiktig konserngjeld		811 160	1 026 975
Annen kortsiktig gjeld		6 159 034	2 139 598
<b>Sum kortsiktig gjeld</b>		<b>22 654 467</b>	<b>28 098 838</b>
<b>Sum gjeld</b>		<b>22 654 467</b>	<b>28 098 838</b>
<b>SUM EGENKAPITAL OG GJELD</b>		<b>23 125 426</b>	<b>28 684 550</b>



Organisasjonsnr: 993 389 447  
IN SIGHT AS

NOTEOPPLYSNINGER - SELSKAP - alle poster oppgitt i hele tall

## Note

Antall årsverk i regnskapsåret  
4.00

Sum Beløp

Balanseført verdi 31.12. Varige driftsmidler Immaterielle eiend.

## Konsernregnskap

Morselskapet sitt navn

Forretningskontor for morselskapet

## Begrunnelse for at datterselskap er utelatt fra konsolideringen

Samlet beløp - tilknyttet selskap Årets Fjorårets

Samlet beløp - foretak i samme konsern Årets Fjorårets

Samlet beløp - foretak i samme konsern Årets Fjorårets

Samlet beløp - felles kontrollert virksomhet Årets Fjorårets

Pantstillelse Beløp

Beholdning av egne aksjer Antall Pålydende Andel av aksjek.



# Årsregnskap 2024 In Sight AS

Resultatregnskap  
Balanse  
Noter til regnskapet



Org.nr.: 993 389 447



### RESULTATREGNSKAP

IN SIGHT AS

DRIFTSINNEKTER OG DRIFTSKOSTNADER	Note	2024	2023
Salgsinntekt		155 624 043	152 589 912
Annen driftsinntekt		1 003 000	591 155
<b>Sum driftsinntekter</b>		<b>156 627 043</b>	<b>153 181 067</b>
Varekostnad		144 399 226	140 025 769
Lønnskostnad	2	7 115 528	7 984 488
Avskrivning av driftsmidler og immaterielle eiendeler	3	0	17 600
Nedskrivning av driftsmidler og immaterielle eiendeler		56 500	0
Annen driftskostnad		4 871 288	4 040 067
<b>Sum driftskostnader</b>		<b>156 442 542</b>	<b>152 067 924</b>
<b>Driftsresultat</b>		<b>184 501</b>	<b>1 113 143</b>
<b>FINANSINNEKTER OG FINANSKOSTNADER</b>			
Annen renteinntekt		731 517	828 448
Annen finansinntekt		86 697	43 357
Annen rentekostnad		224 893	176 627
Annen finanskostnad		46 729	84 690
<b>Resultat av finansposter</b>		<b>546 591</b>	<b>610 488</b>
Resultat før skattekostnad		731 092	1 723 631
Skattekostnad på resultat	4	213 140	408 973
<b>Resultat</b>		<b>517 952</b>	<b>1 314 658</b>
<b>EKSTRAORDINÆRE INNEKTER OG KOSTNADER</b>			
<b>Årsresultat</b>	5	<b>517 952</b>	<b>1 314 658</b>
<b>OVERFØRINGER</b>			
Avsatt til utbytte		0	1 000 000
Avsatt til annen egenkapital		517 952	314 658
<b>Sum overføringer</b>		<b>517 952</b>	<b>1 314 658</b>

IN SIGHT AS

SIDE 2



### BALANSE

IN SIGHT AS

EIENDELER	Note	2024	2023
<b>ANLEGGSMIDLER</b>			
<b>IMMATERIELLE EIENDELER</b>			
<b>VARIGE DRIFTSMIDLER</b>			
Driftsløsøre, inventar o.a. utstyr	3	13 500	70 000
<b>Sum varige driftsmidler</b>	<b>3</b>	<b>13 500</b>	<b>70 000</b>
<b>FINANSIELLE ANLEGGSMIDLER</b>			
Lån til foretak i samme konsern	6	13 395 191	13 247 923
Investeringer i aksjer og andeler		2 000 000	2 000 000
<b>Sum finansielle anleggsmidler</b>		<b>15 395 191</b>	<b>15 247 923</b>
<b>Sum anleggsmidler</b>		<b>15 408 691</b>	<b>15 317 923</b>
<b>OMLØPSMIDLER</b>			
<b>FORDRINGER</b>			
Kundefordringer		3 353 660	5 656 759
Andre kortsiktige fordringer		3 016 265	2 698 504
<b>Sum fordringer</b>		<b>6 369 925</b>	<b>8 355 263</b>
<b>INVESTERINGER</b>			
Markedsbaserte aksjer		318	318
<b>Sum investeringer</b>		<b>318</b>	<b>318</b>
Bankinnskudd, kontanter o.l.	7	1 346 492	5 011 046
<b>Sum omløpsmidler</b>		<b>7 716 735</b>	<b>13 366 627</b>
<b>Sum eiendeler</b>		<b>23 125 426</b>	<b>28 684 550</b>

IN SIGHT AS

SIDE 3



### BALANSE

#### IN SIGHT AS

EGENKAPITAL OG GJELD	Note	2024	2023
<b>EGENKAPITAL</b>			
<b>INNSKUTT EGENKAPITAL</b>			
Aksjekapital	8	235 500	235 500
Overkurs		67 506	67 506
<b>Sum innskutt egenkapital</b>		<b>303 006</b>	<b>303 006</b>
<b>OPPTJENT EGENKAPITAL</b>			
Annen egenkapital		167 953	282 706
<b>Sum opptjent egenkapital</b>		<b>167 953</b>	<b>282 706</b>
<b>Sum egenkapital</b>	5	<b>470 959</b>	<b>585 711</b>
<b>GJELD</b>			
<b>AVSETNING FOR FORPLIKTELSER</b>			
<b>ANNEN LANGSIKTIG GJELD</b>			
<b>KORTSIKTIG GJELD</b>			
Leverandørgjeld		15 273 647	23 335 723
Betalbar skatt	4	34 685	183 038
Skyldig offentlige avgifter		375 941	413 503
Utbytte		0	1 000 000
Konserngjeld		811 160	1 026 975
Annen kortsiktig gjeld		6 159 034	2 139 598
<b>Sum kortsiktig gjeld</b>		<b>22 654 467</b>	<b>28 098 838</b>
<b>Sum gjeld</b>		<b>22 654 467</b>	<b>28 098 838</b>
<b>Sum egenkapital og gjeld</b>		<b>23 125 426</b>	<b>28 684 550</b>

Oslo , 05.05.2025  
Styret i In Sight AS

Geir Kjærnes  
styreleder/daglig leder

Per Gustav Hæhre  
styremedlem



## Regnskapsprinsipper

Årsregnskapet er satt opp i samsvar med regnskapsloven og NRS 8 - God regnskapsskikk for små foretak.

## DRIFTSINNTEKTER

Inntektsføring ved salg av varer skjer på leveringstidspunktet. Tjenester inntektsføres etter hvert som de leveres.

## SKATT

Skattekostnaden i resultatregnskapet omfatter både periodens betalbare skatt og endring i utsatt skatt. Utsatt skatt er beregnet med 22 % på grunnlag av de midlertidige forskjeller som eksisterer mellom regnskapsmessige og skattemessige verdier, samt ligningsmessig underskudd til fremføring ved utgangen av regnskapsåret. Skatteøkende og skattereduserende midlertidige forskjeller som reverserer eller kan reverseres i samme periode er utlignet og nettoført.

## KLASSIFISERING OG VURDERING AV ANLEGGSMIDLER

Anleggsmidler omfatter eiendeler bestemt til varig eie og bruk. Anleggsmidler er vurdert til anskaffelseskost. Varige driftsmidler balanseføres og avskrives over driftsmidlets økonomiske levetid. Avskrivningsperioden for fast eiendom anskaffet etter 2009 er dekomponert i en del som gjelder råbygget og en del som gjelder faste tekniske installasjoner. Varige driftsmidler nedskrives til gjenvinnbart beløp ved verdifall som forventes ikke å være forbigående. Gjenvinnbart beløp er det høyeste av netto salgsverdi og verdi i bruk. Verdi i bruk er nåverdi av fremtidige kontantstrømmer knyttet til eiendelen. Nedskrivningen reverseres når grunnlaget for nedskrivningen ikke lenger er til stede.

## KLASSIFISERING OG VURDERING AV OMLØPSMIDLER

Omløpsmidler og kortsiktig gjeld omfatter normalt poster som forfaller til betaling innen ett år etter balansedagen, samt poster som knytter seg til varekretsløpet. Omløpsmidler vurderes til laveste verdi av anskaffelseskost og virkelig verdi.

## FORDRINGER

Kundefordringer og andre fordringer oppføres til pålydende etter fradrag for avsetning til forventet tap. Avsetning til tap gjøres på grunnlag av en individuell vurdering av de enkelte fordringene.

## Note 2 Lønnskostnader og antall årsverk

### LØNNSKOSTNADER

	2024	2023
Lønninger	5 398 225	6 107 524
Arbeidsgiveravgift	907 898	1 103 371
Andre ytelser	809 405	773 593
<b>Sum</b>	<b>7 115 528</b>	<b>7 984 488</b>

Selskapet har i 2024 sysselsatt 4 årsverk.



## Note 3 Anleggsmidler

	Driftsløstøre, inventar ol.	Sum
Anskaffelseskost pr. 01.01.24	1 210 503	1 210 503
= <b>Anskaffelseskost 31.12.24</b>	<b>1 210 503</b>	<b>1 210 503</b>
Akkumulerte avskrivninger 31.12.24	1 140 503	1 140 503
+ Akkumulerte nedskrivninger 31.12.24	56 500	56 500
= Av- og nedskrivninger pr. 31.12.24	1 197 003	1 197 003
= <b>Bokført verdi 31.12.24</b>	<b>13 500</b>	<b>13 500</b>
Årets nedskrivninger	56 500	56 500
Økonomisk levetid	3 år	

## Note 4 Skatt

Årets skattekostnad	2024	2023
Resultatført skatt på ordinært resultat:		
Betalbar skatt	213 140	408 973
Endring i utsatt skattefordel	0	0
<b>Skattekostnad ordinært resultat</b>	<b>213 140</b>	<b>408 973</b>
Skattepliktig inntekt:		
Resultat før skatt	731 092	1 723 631
Permanente forskjeller	205 129	149 945
Endring i midlertidige forskjeller	32 594	-14 608
Avgitt konsernbidrag	-811 160	-1 026 975
<b>Skattepliktig inntekt</b>	<b>157 656</b>	<b>831 993</b>
Betalbar skatt i balansen:		
Betalbar skatt på årets resultat	213 140	408 973
Betalbar skatt på avgitt konsernbidrag	-178 455	-225 935
<b>Sum betalbar skatt i balansen</b>	<b>34 685</b>	<b>183 038</b>

Skatteeffekten av midlertidige forskjeller som har gitt opphav til utsatt skatt og utsatte skattefordeler, spesifisert på typer av midlertidige forskjeller

	2024	2023	Endring
Varige driftsmidler	-130 418	-97 824	32 594
<b>Sum</b>	<b>-130 418</b>	<b>-97 824</b>	<b>32 594</b>
Inngår ikke i beregningen av utsatt skatt	130 418	97 824	-32 594
<b>Utsatt skattefordel (22 %)</b>	<b>0</b>	<b>0</b>	<b>0</b>

I henhold til God regnskapsskikk for små foretak balanseføres ikke utsatt skattefordel.



## Note 5 Egenkapital

	Aksjekapital	Overkurs	Annen Innskutt egenkapital	Annen egenkapital	Sum egenkapital
Pr. 31.12.2023	235 500	67 506	0	282 706	585 711
Årets resultat				517 952	517 952
Konsernbidrag avgitt				-632 705	-632 705
<b>Pr 31.12.2024</b>	<b>235 500</b>	<b>67 506</b>	<b>0</b>	<b>167 953</b>	<b>470 959</b>

## Note 6 Fordringer med forfall senere enn ett år

	2024	2023
Lån til foretak i samme konsern	13 395 191	13 247 923
<b>Sum langsiktige fordringer</b>	<b>13 395 191</b>	<b>13 247 923</b>

## Note 7 Kassekreditt og pantsettelse

Innestående midler på kassekredittkonto er på kr. -4 445 551. Handelsbanken har pant i utestående kundefordringer på kr. 10.000.000, til sikkerhet for kassekreditt stor kr. 5.000.000,-

## Note 8 Aksjonærer

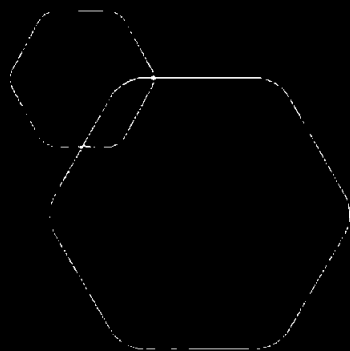
### AKSJEKAPITALEN I IN SIGHT AS PR. 31.12 BESTÅR AV:

	Antall	Pålydende	Bokført
Ordinære aksjer	235 500	1,0	235 500
<b>Sum</b>	<b>235 500</b>		<b>235 500</b>

### EIERSTRUKTUR

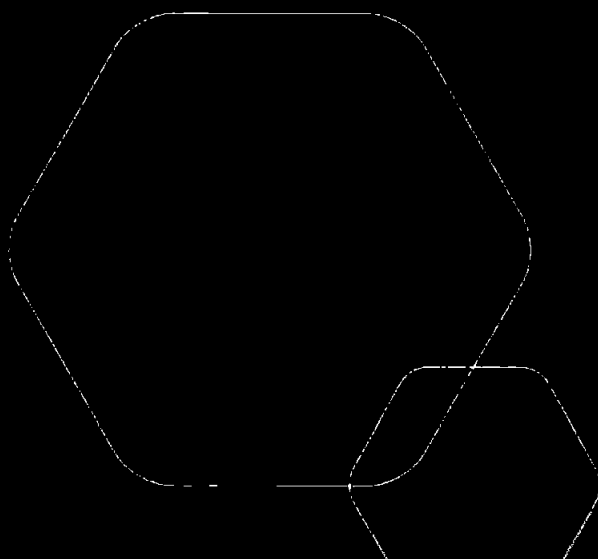
De største aksjonærene i % pr. 31.12 var:

	Ordinære	Eierandel	Stemmeandel
In Sight Holding AS	235 500	100,0	100,0



# Årsregnskap 2024 In Sight AS

Resultatregnskap  
Balanse  
Noter til regnskapet



Org.nr.: 993 389 447



## RESULTATREGNSKAP

IN SIGHT AS

DRIFTSINNTEKTER OG DRIFTSKOSTNADER	Note	2024	2023
Salgsinntekt		155 624 043	152 589 912
Annen driftsinntekt		1 003 000	591 155
Sum driftsinntekter		156 627 043	153 181 067
Varekostnad		144 399 226	140 025 769
Lønnskostnad	2	7 115 528	7 984 488
Avskrivning av driftsmidler og immaterielle eiendeler	3	0	17 600
Nedskrivning av driftsmidler og immaterielle eiendeler		56 500	0
Annen driftskostnad		4 871 288	4 040 067
Sum driftskostnader		156 442 542	152 067 924
Driftsresultat		184 501	1 113 143
FINANSINNTEKTER OG FINANSKOSTNADER			
Annen renteinntekt		731 517	828 448
Annen finansinntekt		86 697	43 357
Annen rentekostnad		224 893	176 627
Annen finanskostnad		46 729	84 690
Resultat av finansposter		546 591	610 488
Resultat før skattekostnad		731 092	1 723 631
Skattekostnad på resultat	4	213 140	408 973
Resultat		517 952	1 314 658
EKSTRAORDINÆRE INNTEKTER OG KOSTNADER			
Årsresultat	5	517 952	1 314 658
OVERFØRINGER			
Avsatt til utbytte		0	1 000 000
Avsatt til annen egenkapital		517 952	314 658
Sum overføringer		517 952	1 314 658

IN SIGHT AS

SIDE 2



## BALANSE

IN SIGHT AS

EIENDELER	Note	2024	2023
<b>ANLEGGSMIDLER</b>			
<b>IMMATERIELLE EIENDELER</b>			
<b>VARIGE DRIFTSMIDLER</b>			
Driftsløsøre, inventar o.a. utstyr	3	13 500	70 000
Sum varige driftsmidler	3	13 500	70 000
<b>FINANSIELLE ANLEGGSMIDLER</b>			
Lån til foretak i samme konsern	6	13 395 191	13 247 923
Investeringer i aksjer og andeler		2 000 000	2 000 000
Sum finansielle anleggsmidler		15 395 191	15 247 923
Sum anleggsmidler		15 408 691	15 317 923
<b>OMLØPSMIDLER</b>			
<b>FORDRINGER</b>			
Kundefordringer		3 353 660	5 656 759
Andre kortsiktige fordringer		3 016 265	2 698 504
Sum fordringer		6 369 925	8 355 263
<b>INVESTERINGER</b>			
Markedsbaserte aksjer		318	318
Sum investeringer		318	318
Bankinnskudd, kontanter o.l.	7	1 346 492	5 011 046
Sum omløpsmidler		7 716 735	13 366 627
Sum eiendeler		<b>23 125 426</b>	<b>28 684 550</b>

IN SIGHT AS

SIDE 3





**BALANSE**

IN SIGHT AS

EGENKAPITAL OG GJELD	Note	2024	2023
<b>EGENKAPITAL</b>			
<b>INNSKUTT EGENKAPITAL</b>			
Aksjekapital	8	235 500	235 500
Overkurs		67 506	67 506
Sum innskutt egenkapital		303 006	303 006
<b>OPPTJENT EGENKAPITAL</b>			
Annen egenkapital		167 953	282 706
Sum opptjent egenkapital		167 953	282 706
Sum egenkapital	5	470 959	585 711
<b>GJELD</b>			
<b>AVSETNING FOR FORPLIKTELSER</b>			
<b>ANNEN LANGSIKTIG GJELD</b>			
<b>KORTSIKTIG GJELD</b>			
Leverandørgjeld		15 273 647	23 335 723
Betalbar skatt	4	34 685	183 038
Skyldig offentlige avgifter		375 941	413 503
Utbytte		0	1 000 000
Konserngjeld		811 160	1 026 975
Annen kortsiktig gjeld		6 159 034	2 139 598
Sum kortsiktig gjeld		22 654 467	28 098 838
Sum gjeld		22 654 467	28 098 838
Sum egenkapital og gjeld		<b>23 125 426</b>	<b>28 684 550</b>

Oslo, 5/5-25  
Styret i In Sight AS

  
Geir Kjærnes  
styreleder/daglig leder

  
Per Gustav Mørre  
styremedlem



## Regnskapsprinsipper

Årsregnskapet er satt opp i samsvar med regnskapsloven og NRS 8 - God regnskapskikk for små foretak.

## DRIFTSINNTEKTER

Inntektsføring ved salg av varer skjer på leveringstidspunktet. Tjenester inntektsføres etter hvert som de leveres.

## SKATT

Skattekostnaden i resultatregnskapet omfatter både periodens betalbare skatt og endring i utsatt skatt. Utsatt skatt er beregnet med 22 % på grunnlag av de midlertidige forskjeller som eksisterer mellom regnskapsmessige og skattemessige verdier, samt ligningsmessig underskudd til fremføring ved utgangen av regnskapsåret. Skatteøkende og skattereduserende midlertidige forskjeller som reverserer eller kan reverseres i samme periode er utlignet og nettoført.

## KLASSIFISERING OG VURDERING AV ANLEGGSMIDLER

Anleggsmidler omfatter eiendeler bestemt til varig eie og bruk. Anleggsmidler er vurdert til anskaffelseskost. Varige driftsmidler balanseføres og avskrives over driftsmidlets økonomiske levetid. Avskrivningsperioden for fast eiendom anskaffet etter 2009 er dekomponert i en del som gjelder råbygget og en del som gjelder faste tekniske installasjoner. Varige driftsmidler nedskrives til gjenvinnbart beløp ved verdifall som forventes ikke å være forbigående. Gjenvinnbart beløp er det høyeste av netto salgsverdi og verdi i bruk. Verdi i bruk er nåverdi av fremtidige kontantstrømmer knyttet til eiendelen. Nedskrivningen reverseres når grunnlaget for nedskrivningen ikke lenger er til stede.

## KLASSIFISERING OG VURDERING AV OMLØPSMIDLER

Omløpsmidler og kortsiktig gjeld omfatter normalt poster som forfaller til betaling innen ett år etter balansedagen, samt poster som knytter seg til varekretsløpet. Omløpsmidler vurderes til laveste verdi av anskaffelseskost og virkelig verdi.

## FORDRINGER

Kundefordringer og andre fordringer oppføres til pålydende etter fradrag for avsetning til forventet tap. Avsetning til tap gjøres på grunnlag av en individuell vurdering av de enkelte fordringene.

## Note 2 Lønnskostnader og antall årsverk

### LØNNSKOSTNADER

	2024	2023
Lønninger	5 398 225	6 107 524
Arbeidsgiveravgift	907 898	1 103 371
Andre ytelser	809 405	773 593
Sum	7 115 528	7 984 488

Selskapet har i 2024 sysselsatt 4 årsverk.



## Note 3 Anleggsmidler

	Driftsløsøre, inventar ol.	Sum
Anskaffelseskost pr. 01.01.24	1 210 503	1 210 503
= Anskaffelseskost 31.12.24	1 210 503	1 210 503
Akkumulerte avskrivninger 31.12.24	1 140 503	1 140 503
+ Akkumulerte nedskrivninger 31.12.24	56 500	56 500
= Av- og nedskrivninger pr. 31.12.24	1 197 003	1 197 003
= Bokført verdi 31.12.24	13 500	13 500
Årets nedskrivninger	56 500	56 500
Økonomisk levetid	3 år	

## Note 4 Skatt

	2024	2023
Årets skattekostnad		
Resultatført skatt på ordinært resultat:		
Betalbar skatt	213 140	408 973
Endring i utsatt skattefordel	0	0
Skattekostnad ordinært resultat	213 140	408 973
Skattepliktig inntekt:		
Resultat før skatt	731 092	1 723 631
Permanente forskjeller	205 129	149 945
Endring i midlertidige forskjeller	32 594	-14 608
Avgitt konsernbidrag	-811 160	-1 026 975
Skattepliktig inntekt	157 656	831 993
Betalbar skatt i balansen:		
Betalbar skatt på årets resultat	213 140	408 973
Betalbar skatt på avgitt konsernbidrag	-178 455	-225 935
Sum betalbar skatt i balansen	34 685	183 038

Skatteeffekten av midlertidige forskjeller som har gitt opphav til utsatt skatt og utsatte skattefordeler, spesifisert på typer av midlertidige forskjeller

	2024	2023	Endring
Varige driftsmidler	-130 418	-97 824	32 594
Sum	-130 418	-97 824	32 594
Inngår ikke i beregningen av utsatt skatt	130 418	97 824	-32 594
Utsatt skattefordel (22 %)	0	0	0

I henhold til God regnskapsskikk for små foretak balanseføres ikke utsatt skattefordel.



## Note 5 Egenkapital

	Aksjekapital	Overkurs	Annen Innskutt egenkapital	Annen egenkapital	Sum egenkapital
Pr. 31.12.2023	235 500	67 506	0	282 706	585 711
Årets resultat				517 952	517 952
Konsernbidrag avgitt				-632 705	-632 705
Pr 31.12.2024	235 500	67 506	0	167 953	470 959

## Note 6 Fordringer med forfall senere enn ett år

	2024	2023
Lån til foretak i samme konsern	13 395 191	13 247 923
Sum langsiktige fordringer	13 395 191	13 247 923

## Note 7 Kassekreditt og pantsettelse

Innestående midler på kassekredittkonto er på kr. -4 445 551. Handelsbanken har pant i utestående kundefordringer på kr. 10.000.000, til sikkerhet for kassekreditt stor kr. 5.000.000,-

## Note 8 Aksjonærer

### AKSJEKAPITALEN I IN SIGHT AS PR. 31.12 BESTÅR AV:

	Antall	Pålydende	Bokført
— Ordinære aksjer	235 500	1,0	235 500
Sum	235 500		235 500

### EIERSTRUKTUR

De største aksjonærene i % pr. 31.12 var:

	Ordinære	Eierandel	Stemmeandel
— In Sight Holding AS	235 500	100,0	100,0



Til generalforsamlingen i In Sight AS  
**Uavhengig revisors beretning**

## Konklusjon

Vi har revidert årsregnskapet for In Sight AS som viser et overskudd på kr 517 952. Årsregnskapet består av balanse per 31. desember 2024, resultatregnskap for regnskapsåret avsluttet per denne datoen og noter til årsregnskapet, herunder et sammendrag av viktige regnskapsprinsipper.

Etter vår mening

- oppfyller årsregnskapet gjeldende lovkrav, og
- gir årsregnskapet et rettviseende bilde av selskapets finansielle stilling per 31. desember 2024 og av dets resultater for regnskapsåret avsluttet per denne datoen i samsvar med regnskapslovens regler og god regnskapsskikk i Norge.

## Grunnlag for konklusjonen

Vi har gjennomført revisjonen i samsvar med den internasjonale revisjonsstandarden for revisjon av regnskap til mindre komplekse enheter (ISA for MKE). Våre oppgaver og plikter i henhold til ISA for MKE er beskrevet nedenfor under Revisors oppgaver og plikter ved revisjonen av årsregnskapet. Vi er uavhengige av selskapet i samsvar med kravene i relevante lover og forskrifter i Norge og International Code of Ethics for Professional Accountants (inkludert internasjonale uavhengighetsstandarder) utstedt av International Ethics Standards Board for Accountants (IESBA-reglene), og vi har overholdt våre øvrige etiske forpliktelser i samsvar med disse kravene. Innhentet revisjonsbevis er etter vår vurdering tilstrekkelig og hensiktsmessig som grunnlag for vår konklusjon.


## Ledelsens ansvar for årsregnskapet

Ledelsen er ansvarlig for å utarbeide årsregnskapet og for at det gir et rettviseende bilde i samsvar med regnskapslovens regler og god regnskapsskikk i Norge. Ledelsen er også ansvarlig for slik internkontroll som den finner nødvendig for å kunne utarbeide et årsregnskap som ikke inneholder vesentlig feilinformasjon, verken som følge av misligheter eller utilsiktede feil.

Ved utarbeidelsen av årsregnskapet må ledelsen ta standpunkt til selskapets evne til fortsatt drift og opplyse om forhold av betydning for fortsatt drift. Forutsetningen om fortsatt drift skal legges til grunn for årsregnskapet så lenge det ikke er sannsynlig at virksomheten vil bli avvirket.

## Revisors oppgaver og plikter ved revisjonen av årsregnskapet


Vårt mål er å oppnå betryggende sikkerhet for at årsregnskapet som helhet ikke inneholder vesentlig feilinformasjon, verken som følge av misligheter eller utilsiktede feil, og å avgi en revisjonsberetning som inneholder vår konklusjon. Betryggende sikkerhet er en høy grad av sikkerhet, men ingen garanti for at en revisjon utført i samsvar med ISA for MKE, alltid vil avdekke vesentlig feilinformasjon. Feilinformasjon kan oppstå som følge av misligheter eller



utilsiktede feil. Feilinformasjon er å anse som vesentlig dersom den enkeltvis eller samlet med rimelighet kan forventes å påvirke de økonomiske beslutningene som brukerne foretar, på grunnlag av årsregnskapet.

For videre beskrivelse av revisors oppgaver og plikter vises det til <https://revisorforeningen.no/revisjonsberetninger>

Strømmen, 05.05.2025  
Blom & Fossan AS



Christian Blom  
statsautorisert revisor