



ÅRSREGNSKAPET FOR REGNSKAPSÅRET 2020 - GENERELL INFORMASJON

Enheten

Organisasjonsnummer: 982 832 551
Organisasjonsform: Aksjeselskap
Foretaksnavn: FANNEFJORD AS
Forretningsadresse: Hestehagen 6
6421 MOLDE

Regnskapsår

Årsregnskapets periode: 01.01.2020 - 31.12.2020

Konsern

Morselskap i konsern: Nei

Regnskapsregler

Regler for små foretak benyttet: Ja
Benyttet ved utarbeidelsen av årsregnskapet til selskapet: Regnskapslovens alminnelige regler

Årsregnskapet fastsatt av kompetent organ

Bekreftet av representant for selskapet: Helge Gautvik
Dato for fastsettelse av årsregnskapet: 30.06.2021

Grunnlag for avgivelse

År 2020: Årsregnskapet er elektronisk innlevert
År 2019: Tall er hentet fra elektronisk innlevert årsregnskap fra 2020

Det er ikke krav til at årsregnskapet m.v. som sendes til Regnskapsregisteret er undertegnet. Kontrollen på at dette er utført ligger hos revisor/enhetens øverste organ. Sikkerheten ivaretas ved at innsender har rolle/rettighet for innsending av årsregnskapet via Altinn, og ved at det bekreftes at årsregnskapet er fastsatt av kompetent organ.

Brønnøysundregistrene, 30.06.2022



Resultatregnskap

Beløp i: NOK	Note	2020	2019
RESULTATREGNSKAP			
Inntekter			
Sum inntekter		0	0
Kostnader			
Lønnskostnad			-90 284
Annen driftskostnad		9 234	2 553
Sum kostnader		9 234	-87 731
Driftsresultat		-9 234	87 731
Finansinntekter og finanskostnader			
Inntekt på inv. i tilknyttet selskap		502 500	180 000
Annen renteinntekt		2	2
Verdiøkning av markedsb. finansielle oml.m			24 000
Sum finansinntekter		502 502	204 002
Annen rentekostnad		139	
Sum finanskostnader		139	
Netto finans		502 363	204 002
Ordinært resultat før skattekostnad		493 129	291 734
Skattekostnad på ordinært resultat	1	-2 030	19 301
Ordinært resultat etter skattekostnad		495 159	272 433
Årsresultat		495 159	272 433
Årsresultat etter minoritetsinteresser		495 159	272 433
Overføringer og disponeringer			
Ekstraordinært utbytte		127 000	161 379
Udekket tap			107 117
Overføringer annen egenkapital		368 159	3 937
Sum overføringer og disponeringer		495 159	272 433



Balanse

Beløp i: NOK	Note	2020	2019
BALANSE - EIENDELER			
Anleggsmidler			
Immaterielle eiendeler			
Konsesjoner, patenter, lisenser o.l.			90
Utsatt skattefordel	1	2 011	
Sum immaterielle eiendeler		2 011	90
Finansielle anleggsmidler			
Investeringer i aksjer og andeler	4	129 999	30 000
Sum finansielle anleggsmidler		129 999	30 000
Sum anleggsmidler		132 010	30 090
Omløpsmidler			
Varer			
Bankinnskudd, kontanter og lignende			
Bankinnskudd, kontanter o.l.		313 460	66 063
Sum bankinnskudd, kontanter og lignende		313 460	66 063
Sum omløpsmidler		313 460	66 063
SUM EIENDELER		445 471	96 153
BALANSE - EGENKAPITAL OG GJELD			
Egenkapital			
Innskutt egenkapital			
Selskapskapital	2,3	30 000	30 000
Sum innskutt egenkapital		30 000	30 000
Opptjent egenkapital			
Annen egenkapital		372 095	3 937
Sum opptjent egenkapital		372 095	3 937



Balanse

Beløp i: NOK	Note	2020	2019
Sum egenkapital		402 095	33 937
Gjeld			
Langsiktig gjeld			
Utsatt skatt	1		19
Sum avsetninger for forpliktelser			19
Annen langsiktig gjeld			
Sum langsiktig gjeld		0	19
Kortsiktig gjeld			
Leverandørgjeld		241	
Betalbar skatt	1		19 063
Annen kortsiktig gjeld	3	43 134	43 134
Sum kortsiktig gjeld		43 375	62 197
Sum gjeld		43 375	62 216
SUM EGENKAPITAL OG GJELD		445 471	96 153



Brønnøysundregistrene

ÅRSREGNSKAP FOR REGNSKAPSÅRET 2020 - GENERELL INFORMASJON

Journalnummer: 2021 605105

Enheten

Organisasjonsnummer: 982 832 551
Organisasjonsform: Aksjeselskap
Foretaksnavn: FANNEFJORD AS
Forretningsadresse: Hestehagen 6
6421 MOLDE

Regnskapsår

Årsregnskapets periode: 01.01.2020 - 31.12.2020

Konsern

Morselskap i konsern: Nei

Regnskapsregler

Regler for små foretak benyttet: Ja
Benyttet ved utarbeidelsen av
årsregnskapet til selskapet: Regnskapslovens alminnelige regler

Årsregnskapet fastsatt av kompetent organ

Bekreftet av representant for selskapet: Helge Gautvik
Dato for fastsettelse av årsregnskapet: 30.06.2021

Revisjon

Selskapet har besluttet at årsregnskapet
ikke skal revideres: Ja
Årsregnskapet er utarbeidet av ekstern
autorisert regnskapsfører: Ja
Ekstern autorisert regnskapsfører har i
løpet av regnskapsåret bistått ved den
løpende regnskapsføringen eller utført
andre tjenester for selskapet enn å
utarbeide årsregnskapet: Ja

Grunnlag for avgivelse

År 2020: Årsregnskap er elektronisk innlevert.
År 2019: Tall er hentet fra elektronisk innlevert årsregnskap fra 2020.

Det er ikke krav til at årsregnskapet m.v. som sendes til Regnskapsregisteret er undertegnet. Kontrollen på at dette er utført ligger hos revisor/enhetens øverste organ. Sikkerheten ivaretas ved at innsender har rolle/rettighet for innsending av årsregnskapet via Altinn, og ved at det bekreftes at årsregnskapet er fastsatt av kompetent organ.

Brønnøysundregistrene, 03.08.2021

Brønnøysundregistrene
Postadresse: Postboks 900, 8910 Brønnøysund
Telefon: 75 00 75 00
E-post: firmapost@brreg.no Internett: www.brreg.no
Organisasjonsnummer: 974 760 673



Organisasjonsnr: 982 832 551
FANNEFJORD AS

RESULTATREGNSKAP

Beløp i: NOK	Note	2020	2019
RESULTATREGNSKAP			
Inntekter			
Sum inntekter		0	0
Kostnader			
Lønnskostnad			-90 284
Annen driftskostnad		9 234	2 553
Sum kostnader		9 234	-87 731
Driftsresultat		-9 234	87 731
Finansinntekter og finanskostnader			
Inntekt på inv. i tilknyttet selskap		502 500	180 000
Annen renteinntekt		2	2
Verdiøkning av markedsb. finansielle oml.m			24 000
Sum finansinntekter		502 502	204 002
Annen rentekostnad		139	
Sum finanskostnader		139	
Netto finans		502 363	204 002
Ordinært resultat før skattekostnad		493 129	291 734
Skattekostnad på ordinært resultat	1	-2 030	19 301
Ordinært resultat etter skattekostnad		495 159	272 433
Årsresultat		495 159	272 433
Årsresultat etter minoritetsinteresser		495 159	272 433
Overføringer og disponeringer			
Ekstraordinært utbytte		127 000	161 379
Udekket tap			107 117
Overføringer annen egenkapital		368 159	3 937
Sum overføringer og disponeringer		495 159	272 433



Organisasjonsnr: 982 832 551
FANNEFJORD AS

BALANSE

Beløp i: NOK	Note	2020	2019
BALANSE - EIENDELER			
Anleggsmidler			
Immaterielle eiendeler			
Konsesjoner, patenter, lisenser o.l.			90
Utsatt skattefordel	1	2 011	
Sum immaterielle eiendeler		2 011	90
Finansielle anleggsmidler			
Investeringer i aksjer og andeler	4	129 999	30 000
Sum finansielle anleggsmidler		129 999	30 000
Sum anleggsmidler		132 010	30 090
Omløpsmidler			
Varer			
Bankinnskudd, kontanter og lignende			
Bankinnskudd, kontanter o. l.		313 460	66 063
Sum bankinnskudd, kontanter og lignende		313 460	66 063
Sum omløpsmidler		313 460	66 063
SUM EIENDELER		445 471	96 153
BALANSE - EGENKAPITAL OG GJELD			
Egenkapital			
Innskutt egenkapital			
Selskapskapital	2,3	30 000	30 000
Sum innskutt egenkapital		30 000	30 000
Opptjent egenkapital			
Annen egenkapital		372 095	3 937
Sum opptjent egenkapital		372 095	3 937
Sum egenkapital		402 095	33 937
Gjeld			
Langsiktig gjeld			
Utsatt skatt	1		19
Sum avsetninger for forpliktelseser			19



Annen langsiktig gjeld			
Sum langsiktig gjeld		0	19
Kortsiktig gjeld			
Leverandørgjeld		241	
Betalbar skatt	1		19 063
Annen kortsiktig gjeld	3	43 134	43 134
Sum kortsiktig gjeld		43 375	62 197
Sum gjeld		43 375	62 216
SUM EGENKAPITAL OG GJELD		445 471	96 153



Organisasjonsnr: 982 832 551
FANNEFJORD AS

NOTEOPPLYSNINGER - SELSKAP - alle poster oppgitt i hele tall

Note

Antall aksjer og aksjeeiere

<u>Aksjeklasse</u>	<u>Ant. aksjer</u>	<u>Pålydende</u>	<u>Bokført verdi</u>
Ordinære aksjer	500.00	60.00	30000.00

<u>Aksjeeiere - fritekst</u>	<u>Antall</u>	<u>Eierandel</u>	<u>Aksjeklasse</u>
Helge Gautvik	500.00	100.00%	Ordinære aksjer

<u>Sum</u>	<u>Sum antall</u>	<u>Sum eierandel</u>
	500.00	100.00%

Note

Ytelser til ledende personer

Er det gitt ytelser til ledende person: Nei

Ytelser til daglig leder

<u>Ytelser</u>	<u>Lønn</u>	<u>Pensj.forpl.</u>	<u>Andre godtgj.</u>
----------------	-------------	---------------------	----------------------

Note

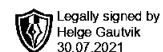
Antall årsverk i regnskapsåret

Virksomheten har hatt følgende antall årsverk:
0.00

Note

Lån og sikkerhetsstillelse til ledende personer og aksjeeiere

Er det gitt lån eller sikkerhetsstillelse til ledende personer: Nei



**Årsregnskap 2020
for
Fannefjord AS**

Foretaksnr. 982832551

Utarbeidet av:

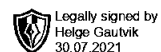


SpareBank 1 Regnskapshuset | Fannestrandvegen 55 | 6415 Molde

www.smnregnskap.no



Fannefjord AS



Resultatregnskap

	Note	2020	2019
DRIFTSINNEKTER OG DRIFTSKOSTNADER			
Driftsinntekter			
Sum driftsinntekter		0	0
Driftskostnader			
Lønnskostnad		0	(90 284)
Annen driftskostnad		9 234	2 553
Sum driftskostnader		9 234	(87 731)
DRIFTSRESULTAT		(9 234)	87 731
FINANSINNEKTER OG FINANSKOSTNADER			
Finansinntekter			
Verdøkning av markedsb. finansielle oml.m		0	24 000
Inntekt på inv. i tilknyttet selskap		502 500	180 000
Annen renteinntekt		2	2
Sum finansinntekter		502 502	204 002
Finanskostnader			
Annen rentekostnad		139	0
Sum finanskostnader		139	0
NETTO FINANSPOSTER		502 363	204 002
ORDINÆRT RES. FØR SKATTEKOSTNAD		493 129	291 734
Skattekostnad på ordinært resultat	1	(2 030)	19 301
ORDINÆRT RESULTAT		495 159	272 433
ÅRSRESULTAT		495 159	272 433
OVERF. OG DISPONERINGER			
Ekstraordinært utbytte		127 000	161 379
Overføringer annen egenkapital		368 159	3 937
Fremføring av udekket tap		0	107 117
SUM OVERF. OG DISP.		495 159	272 433



Fannefjord AS

Legally signed by
Helge Gautvik
30.07.2021**Balanse pr. 31.12.2020**

	Note	31.12.2020	31.12.2019
EIENDELER			
ANLEGGSMIDLER			
Immaterielle eiendeler			
Konsesjoner, patenter, lisenser o.l.		0	90
Utsatt skattefordel	1	2 011	0
Sum immaterielle eiendeler		2 011	90
Finansielle anleggsmidler			
Investeringer i aksjer og andeler	4	129 999	30 000
Sum finansielle anleggsmidler		129 999	30 000
SUM ANLEGGSMIDLER		132 010	30 090
OMLØPSMIDLER			
Bankinnskudd, kontanter o.l.		313 460	66 063
SUM OMLØPSMIDLER		313 460	66 063
SUM EIENDELER		445 471	96 153
 EGENKAPITAL OG GJELD			
EGENKAPITAL			
Innskutt egenkapital			
Selskapskapital	2,3	30 000	30 000
Sum innskutt egenkapital		30 000	30 000
Opptjent egenkapital			
Annen egenkapital		372 095	3 937
Sum opptjent egenkapital		372 095	3 937
SUM EGENKAPITAL		402 095	33 937
GJELD			
LANGSIKTIG GJELD			
Avsetning for forpliktelser			
Utsatt skatt	1	0	19
Sum avsetning for forpliktelser		0	19
SUM LANGSIKTIG GJELD		0	19
KORTSIKTIG GJELD			
Leverandørgjeld		241	0
Betalbar skatt	1	0	19 063
Annen kortsiktig gjeld	3	43 134	43 134
SUM KORTSIKTIG GJELD		43 375	62 197
SUM GJELD		43 375	62 216
SUM EGENKAPITAL OG GJELD		445 471	96 153

Molde, / - 2021

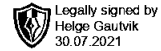
Helge Gautvik - Daglig Leder

Årsregnskap for Fannefjord AS

Organisasjonsnr. 982832551



Fannefjord AS



Noter 2020

Regnskapsprinsipper:

Årsregnskapet er satt opp i samsvar med regnskapsloven og god regnskapsskikk for små foretak.

Omløpsmidler og kortsiktig gjeld

Omløpsmidler og kortsiktig gjeld omfatter normalt poster som forfaller til betaling innen ett år etter siste dag i regnskapsåret, samt poster som knytter seg til varekretsløpet. Omløpsmidler vurderes til laveste verdi av anskaffelseskost og antatt virkelig verdi (Laveste verdis prinsipp).

Anleggsmidler og langsiktig gjeld

Anleggsmidler omfatter eiendeler bestemt til varig eie og bruk for virksomheten. Anleggsmidler er vurdert til anskaffelseskost. Varige driftsmidler føres opp i balansen og avskrives over driftsmidlets forventede økonomiske levetid. Varige driftsmidler nedskrives til virkelig verdi ved verdifall som forventes ikke å være av forbigående art. Nedskrivninger blir reversert når grunnlaget for nedskrivningen ikke lenger finnes å være til stede.

Inntektsføring

Inntektsføring ved salg av varer skjer på leveringstidspunktet. Tjenester inntektsføres i takt med utførelsen. Andelen av salgsinntekter som knytter seg til fremtidige serviceytelser, balanseføres som uopptjent inntekt ved salget og inntektsføres deretter i takt med levering av ytelsene.

Valuta

Pengeposter i utenlandsk valuta vurderes etter børskursen på valutaen etter kursnoteringen på den siste dagen i regnskapsåret.

Fordringer

Kundefordringer føres opp i balansen til pålydende etter fradrag for avsetning til påregnelig tap. Avsetning til påregnelig tap gjøres på grunnlag av en individuell vurdering av de enkelte fordringene. I tillegg gjøres det for øvrige kundefordringer en uspesifisert avsetning for å dekke antatt tap.

Andre fordringer er også gjenstand for en tilsvarende vurdering.

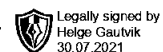
Skatt

Skattekostnaden i resultatregnskapet omfatter periodens betalbare skatt som blir utlignet og forfaller til betaling i neste regnskapsår i tillegg til endring i utsatt skatt. Utsatt skatt er beregnet med skattesatsen ved utgangen av regnskapsåret (22 %) på grunnlag av skattereduserende og skatteøkende midlertidige forskjeller som eksisterer mellom regnskapsmessige og skattemessige verdier. I beregningen er det også medtatt skattemessig framførbart underskudd ved regnskapsårets utgang. Skatteøkende og skattereduserende midlertidige forskjeller som reverserer eller kan reversere i samme periode er utlignet og nettoført.

Eventuell utsatt skatt på merverdier i forbindelse med oppkjøp av datterselskap blir ikke utlignet.



Fannefjord AS



Noter 2020

Note 1 - Skattekostnad på ordinært resultat

Spesifikasjon av årets skattegrunnlag:

Resultat før skattekostnader	493 129
+ Permanente og andre forskjeller	-502 361
+ Endring i midlertidige forskjeller	90
= Inntekt	-9 142

Spesifikasjon av årets skattekostnad:

Beregnet skatt av årets resultat	0
= Sum betalbar skatt	0
+/- Endring i utsatt skatt (regnskapsført)	-19
+/- Endring i utsatt skattefordel (regnskapsført)	-2 011
= Ordinær skattekostnad	-2 030
Skattesats i inntektsåret	22

Betalbar skatt i balansen består av

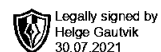
Sum betalbar skatt	0
- Refusjon av skatt tiltakspakke 2020	0
= Betalbar skatt i balansen	0

Utsatt skatt/utsatt skattefordel

	2020	2019
+ Driftsmidler inkl. goodwill	0	90
- Skattem. fremf. underskudd som utlignes	9 142	0
= Grunnlag utsatt skatt	-9 142	90
Utsatt skatt	0	19
Negativt grunnlag utsatt skatt	9 142	0
= Grunnlag utsatt skattefordel	9 142	0
Utsatt skattefordel	2 011	0



Fannefjord AS



Noter 2020

Note 2 - Selskapskapital

Selskapet har 500 aksjer pålydende kr 1 000 pr. aksje, samlet aksjekapital utgjør kr 500 000.

Selskapet har en aksjonær:

Navn	Antall Eierandel	
Helge Gautvik	500	100,00 %

	Aksjekapital / selskapskapital	Annen egenkapital
Pr 1.1.	30 000	3 937
Tilført fra årsresultat	0	368 159
Pr 31.12.	30 000	372 095

Note 3 - Transaksjoner mellom nærstående

Selskapet har en gjeld på kr. 43 134,- til Seas Invest AS. Helge Gautvik er eier og daglig leder i begge selskap

Note 4 - Investeringer i aksjer og andeler

Selskapet har følgende aksjer:

	Antall aksjer	Formuesverdi
Front Group AS	60 000	193 710
Frontsight AS	100 000	0
Sum		193 710



Fannefjord AS

Resultatregnskap

	Note	2020	2019
DRIFTSINNEKTER OG DRIFTSKOSTNADER			
Driftsinntekter			
Sum driftsinntekter		0	0
Driftskostnader			
Lønnskostnad		0	(90 284)
Annen driftskostnad		9 234	2 553
Sum driftskostnader		9 234	(87 731)
DRIFTSRESULTAT		(9 234)	87 731
FINANSINNEKTER OG FINANSKOSTNADER			
Finansinntekter			
Verdøkning av markedsb. finansielle oml.m		0	24 000
Inntekt på inv. i tilknyttet selskap		502 500	180 000
Annen renteinntekt		2	2
Sum finansinntekter		502 502	204 002
Finanskostnader			
Annen rentekostnad		139	0
Sum finanskostnader		139	0
NETTO FINANSPOSTER		502 363	204 002
ORDINÆRT RES. FØR SKATTEKOSTNAD		493 129	291 734
Skattekostnad på ordinært resultat	1	(2 030)	19 301
ORDINÆRT RESULTAT		495 159	272 433
ÅRSRESULTAT		495 159	272 433
OVERF. OG DISPONERINGER			
Ekstraordinært utbytte		127 000	161 379
Overføringer annen egenkapital		368 159	3 937
Fremføring av udekket tap		0	107 117
SUM OVERF. OG DISP.		495 159	272 433



Fannefjord AS

Balanse pr. 31.12.2020

	Note	31.12.2020	31.12.2019
EIENDELER			
ANLEGGSMIDLER			
Immaterielle eiendeler			
Konsesjoner, patenter, lisenser o.l.		0	90
Utsatt skattefordel	1	2 011	0
Sum immaterielle eiendeler		2 011	90
Finansielle anleggsmidler			
Investeringer i aksjer og andeler	4	129 999	30 000
Sum finansielle anleggsmidler		129 999	30 000
SUM ANLEGGSMIDLER		132 010	30 090
OMLØPSMIDLER			
Bankinnskudd, kontanter o.l.		313 460	66 063
SUM OMLØPSMIDLER		313 460	66 063
SUM EIENDELER		445 471	96 153
EGENKAPITAL OG GJELD			
EGENKAPITAL			
Innskutt egenkapital			
Selskapskapital	2,3	30 000	30 000
Sum innskutt egenkapital		30 000	30 000
Opptjent egenkapital			
Annen egenkapital		372 095	3 937
Sum opptjent egenkapital		372 095	3 937
SUM EGENKAPITAL		402 095	33 937
GJELD			
LANGSIKTIG GJELD			
Avsetning for forpliktelser			
Utsatt skatt	1	0	19
Sum avsetning for forpliktelser		0	19
SUM LANGSIKTIG GJELD		0	19
KORTSIKTIG GJELD			
Leverandørgjeld		241	0
Betalbar skatt	1	0	19 063
Annen kortsiktig gjeld	3	43 134	43 134
SUM KORTSIKTIG GJELD		43 375	62 197
SUM GJELD		43 375	62 216
SUM EGENKAPITAL OG GJELD		445 471	96 153

Molde, / - 2021

Helge Gautvik - Daglig Leder



**Årsregnskap 2020
for
Fannefjord AS**

Foretaksnr. 982832551

Utarbeidet av:



SpareBank 1 Regnskapshuset | Fannestrandvegen 55 | 6415 Molde

www.smnregnskap.no