



## ÅRSREGNSKAPET FOR REGNSKAPSÅRET 2024 - GENERELL INFORMASJON

### Enheten

|                      |                                   |
|----------------------|-----------------------------------|
| Organisasjonsnummer: | 977 269 113                       |
| Organisasjonsform:   | Aksjeselskap                      |
| Foretaksnavn:        | RYDNING INVEST AS                 |
| Forretningsadresse:  | Laukhellaveien 96<br>9303 SILSAND |

### Regnskapsår

|                         |                         |
|-------------------------|-------------------------|
| Årsregnskapets periode: | 01.01.2024 - 31.12.2024 |
|-------------------------|-------------------------|

### Konsern

|                           |     |
|---------------------------|-----|
| Morselskap i konsern:     | Ja  |
| Konsernregnskap lagt ved: | Nei |

### Regnskapsregler

|  |                                    |
|--|------------------------------------|
| Regler for små foretak benyttet:                           | Ja                                 |
| Benyttet ved utarbeidelsen av årsregnskapet til selskapet: | Regnskapslovens alminnelige regler |

### Årsregnskapet fastsatt av kompetent organ

|  |               |
|--|---------------|
| Bekreftet av representant for selskapet: | Robin Rydning |
| Dato for fastsettelse av årsregnskapet:  | 22.05.2025    |

### Grunnlag for avgivelse

|  |
|--|
| År 2024: Årsregnskapet er elektronisk innlevert                        |
| År 2023: Tall er hentet fra elektronisk innlevert årsregnskap fra 2024 |

*Det er ikke krav til at årsregnskapet m.v. som sendes til Regnskapsregisteret er undertegnet. Kontrollen på at dette er utført ligger hos revisor/enhetens øverste organ. Sikkerheten ivaretas ved at innsender har rolle/rettighet for innsending av årsregnskapet via Altinn, og ved at det bekreftes at årsregnskapet er fastsatt av kompetent organ.*

Brønnøysundregistrene, 16.07.2025



### Resultatregnskap

| Beløp i: NOK   | Note | 2024             | 2023            |
|--|------|------------------|-----------------|
| <b>RESULTATREGNSKAP</b>                                      |      |                  |                 |
| <b>Inntekter</b>   |      |                  |                 |
| Sum inntekter  |      | 0                | 0               |
| <b>Kostnader</b>   |      |                  |                 |
| Lønnskostnad   | 1    | -8 475           | 76 042          |
| Annen driftskostnad  |      | 151 383          | 105 948         |
| Sum kostnader  |      | 142 907          | 181 990         |
| <b>Driftsresultat</b>  |      | <b>-142 907</b>  | <b>-181 990</b> |
| <b>Finansinntekter og finanskostnader</b>                    |      |                  |                 |
| Inntekt på investering i datterselskap og tilknyttet selskap | 2    | 1 042 754        | 250 702         |
| Annen renteinntekt   |      | 0                | 184             |
| Sum finansinntekter  |      | 1 042 754        | 250 886         |
| Nedskrivning av finansielle eiendeler                        |      | 8 058            | 0               |
| Rentekostnad til foretak i samme konsern                     |      | 37               | 0               |
| Annen rentekostnad   |      | 11 359           | 183             |
| Sum finanskostnader  |      | 19 454           | 183             |
| <b>Netto finans</b>  |      | <b>1 023 300</b> | <b>250 703</b>  |
| <b>Resultat før skattekostnad</b>                            |      | <b>880 393</b>   | <b>68 713</b>   |
| Skattekostnad  | 3, 4 | 0                | 0               |
| <b>Årsresultat</b>   |      | <b>880 393</b>   | <b>68 713</b>   |
| <b>Overføringer og disponeringer</b>                         |      |                  |                 |
| Tilleggsutbytte  |      | 1 100 000        | 0               |
| Annen egenkapital  |      | -219 607         | 68 713          |
| Sum overføringer og disponeringer                            |      | 880 393          | 68 713          |



### Balanse

| Beløp i: NOK                               | Note | 2024             | 2023             |
|--|------|------------------|------------------|
| <b>BALANSE - EIENDELER</b>                 |      |                  |                  |
| <b>Anleggsmidler</b>                       |      |                  |                  |
| <b>Immaterielle eiendeler</b>              |      |                  |                  |
| Sum immaterielle eiendeler                 |      | 0                | 0                |
| <b>Varige driftsmidler</b>                 |      |                  |                  |
| Sum varige driftsmidler                    |      | 0                | 0                |
| <b>Finansielle anleggsmidler</b>           |      |                  |                  |
| Investering i datterselskap                | 2    | 1 440 355        | 1 440 355        |
| Sum finansielle anleggsmidler              |      | 1 440 355        | 1 440 355        |
| Sum anleggsmidler                          |      | 1 440 355        | 1 440 355        |
| <b>Omløpsmidler</b>                        |      |                  |                  |
| <b>Varer</b>                               |      |                  |                  |
| <b>Fordringer</b>                          |      |                  |                  |
| Andre kortsiktige fordringer               |      | 22 810           | 70 310           |
| Konsernfordringer                          | 2    | 1 367 040        | 675 973          |
| Sum fordringer                             |      | 1 389 849        | 746 283          |
| Sum investeringer                          |      | 0                | 0                |
| <b>Bankinnskudd, kontanter og lignende</b> |      |                  |                  |
| Bankinnskudd, kontanter og lignende        |      | 37 011           | 26 132           |
| Sum bankinnskudd, kontanter og lignende    |      | 37 011           | 26 132           |
| Sum omløpsmidler                           |      | 1 426 860        | 772 415          |
| <b>SUM EIENDELER</b>                       |      | <b>2 867 215</b> | <b>2 212 770</b> |

### BALANSE - EGENKAPITAL OG GJELD



### Balanse

| Beløp i: NOK                      | Note | 2024             | 2023             |
|-----------------------------------|------|------------------|------------------|
| <b>Egenkapital</b>                |      |                  |                  |
| <b>Innskutt egenkapital</b>       |      |                  |                  |
| Aksjekapital                      |      | 400 000          | 400 000          |
| <b>Sum innskutt egenkapital</b>   |      | <b>400 000</b>   | <b>400 000</b>   |
| <b>Opptjent egenkapital</b>       |      |                  |                  |
| Annen egenkapital                 |      | 890 755          | 1 110 362        |
| <b>Sum opptjent egenkapital</b>   |      | <b>890 755</b>   | <b>1 110 362</b> |
| <b>Sum egenkapital</b>            |      | <b>1 290 755</b> | <b>1 510 362</b> |
| <b>Gjeld</b>                      |      |                  |                  |
| <b>Langsiktig gjeld</b>           |      |                  |                  |
| Sum avsetninger for forpliktelser |      | 0                | 0                |
| <b>Annen langsiktig gjeld</b>     |      |                  |                  |
| Langsiktig konserngjeld           | 2    | 621 828          | 621 828          |
| <b>Sum annen langsiktig gjeld</b> |      | <b>621 828</b>   | <b>621 828</b>   |
| <b>Sum langsiktig gjeld</b>       |      | <b>621 828</b>   | <b>621 828</b>   |
| <b>Kortsiktig gjeld</b>           |      |                  |                  |
| Leverandørgjeld                   |      | 5 335            | 40 577           |
| Skyldige offentlige avgifter      |      | 0                | 31 939           |
| Annen kortsiktig gjeld            |      | 949 298          | 8 064            |
| <b>Sum kortsiktig gjeld</b>       |      | <b>954 633</b>   | <b>80 580</b>    |
| <b>Sum gjeld</b>                  |      | <b>1 576 461</b> | <b>702 408</b>   |
| <b>SUM EGENKAPITAL OG GJELD</b>   |      | <b>2 867 216</b> | <b>2 212 770</b> |



## Brønnøysundregistrene

### ÅRSREGNSKAP FOR REGNSKAPSÅRET 2024 - GENERELL INFORMASJON

Journalnummer: 2025 668690

#### Enheten

Organisasjonsnummer: 977 269 113  
Organisasjonsform: Aksjeselskap  
Foretaksnavn: RYDNING INVEST AS  
Forretningsadresse: Laukhellaveien 96  
9303 SILSAND

#### Regnskapsår

Årsregnskapets periode: 01.01.2024 - 31.12.2024

#### Konsern

Morselskap i konsern: Ja  
Konsernregnskap lagt ved: Nei

#### Regnskapsregler

Regler for små foretak benyttet: Ja  
Benyttet ved utarbeidelsen av  
årsregnskapet til selskapet: Regnskapslovens alminnelige regler

#### Årsregnskapet fastsatt av kompetent organ

Bekreftet av representant for selskapet: Robin Rydning  
Dato for fastsettelse av årsregnskapet: 22.05.2025

#### Revisjon

Årsregnskapet er utarbeidet av ekstern  
autorisert regnskapsfører: Ja  
Ekstern autorisert regnskapsfører har i  
løpet av regnskapsåret bistått ved den  
løpende regnskapsføringen eller utført  
andre tjenester for selskapet enn å  
utarbeide årsregnskapet: Ja

#### Grunnlag for avgivelse

År 2024: Årsregnskap er elektronisk innlevert.  
År 2023: Tall er hentet fra elektronisk innlevert årsregnskap fra 2024.

*Det er ikke krav til at årsregnskapet m.v. som sendes til Regnskapsregisteret er undertegnet. Kontrollen på at dette er utført ligger hos revisor/enhetens øverste organ. Sikkerheten ivaretas ved at innsender har rolle/rettighet for innsending av årsregnskapet via Altinn, og ved at det bekreftes at årsregnskapet er fastsatt av kompetent organ.*

Brønnøysundregistrene, 15.07.2025

---

Brønnøysundregistrene  
Postadresse: Postboks 900, 8910 Brønnøysund  
Telefon: 75 00 75 00  
E-post: firmapost@brreg.no Internett: www.brreg.no  
Organisasjonsnummer: 974 760 673



Organisasjonsnr: 977 269 113  
RYDNING INVEST AS

## RESULTATREGNSKAP

| Beløp i: NOK   | Note | 2024      | 2023     |
|--|------|-----------|----------|
| <b>RESULTATREGNSKAP</b>  |      |           |          |
| <b>Inntekter</b>   |      |           |          |
| Sum inntekter  |      | 0         | 0        |
| <b>Kostnader</b>   |      |           |          |
| Lønnskostnad   | 1    | -8 475    | 76 042   |
| Annen driftskostnad  |      | 151 383   | 105 948  |
| Sum kostnader  |      | 142 907   | 181 990  |
| <b>Driftsresultat</b>  |      | -142 907  | -181 990 |
| <b>Finansinntekter og<br/>finanskostnader</b>                      |      |           |          |
| Inntekt på investering i<br>datterselskap og<br>tilknyttet selskap | 2    | 1 042 754 | 250 702  |
| Annen renteinntekt   |      | 0         | 184      |
| Sum finansinntekter  |      | 1 042 754 | 250 886  |
| Nedskrivning av<br>finansielle eiendeler                           |      | 8 058     | 0        |
| Rentekostnad til foretak<br>i samme konsern                        |      | 37        | 0        |
| Annen rentekostnad   |      | 11 359    | 183      |
| Sum finanskostnader  |      | 19 454    | 183      |
| <b>Netto finans</b>  |      | 1 023 300 | 250 703  |
| <b>Resultat før skattekostnad</b>                                  |      | 880 393   | 68 713   |
| Skattekostnad  | 3, 4 | 0         | 0        |
| <b>Årsresultat</b>   |      | 880 393   | 68 713   |
| <b>Overføringer og<br/>disponeringer</b>                           |      |           |          |
| Tilleggsutbytte  |      | 1 100 000 | 0        |
| Annen egenkapital  |      | -219 607  | 68 713   |
| Sum overføringer og<br>disponeringer                               |      | 880 393   | 68 713   |



Organisasjonsnr: 977 269 113  
RYDNING INVEST AS

## BALANSE

| Beløp i: NOK | Note | 2024 | 2023 |
|--------------|------|------|------|
|--------------|------|------|------|

### BALANSE - EIENDELER

|                            |  |   |   |
|----------------------------|--|---|---|
| <b>Anleggsmidler</b>       |  |   |   |
| Immaterielle eiendeler     |  |   |   |
| Sum immaterielle eiendeler |  | 0 | 0 |

|                            |  |   |   |
|----------------------------|--|---|---|
| <b>Varige driftsmidler</b> |  |   |   |
| Sum varige driftsmidler    |  | 0 | 0 |

|                                  |  |           |           |
|----------------------------------|--|-----------|-----------|
| <b>Finansielle anleggsmidler</b> |  |           |           |
| Investering i datterselskap 2    |  | 1 440 355 | 1 440 355 |
| Sum finansielle anleggsmidler    |  | 1 440 355 | 1 440 355 |

|                          |  |                  |                  |
|--------------------------|--|------------------|------------------|
| <b>Sum anleggsmidler</b> |  | <b>1 440 355</b> | <b>1 440 355</b> |
|--------------------------|--|------------------|------------------|

### Omløpsmidler

#### Varer

#### Fordringer

|                              |   |                  |                |
|------------------------------|---|------------------|----------------|
| Andre kortsiktige fordringer |   | 22 810           | 70 310         |
| Konsernfordringer            | 2 | 1 367 040        | 675 973        |
| Sum fordringer               |   | <b>1 389 849</b> | <b>746 283</b> |

#### Investeringer

|                   |  |   |   |
|-------------------|--|---|---|
| Sum investeringer |  | 0 | 0 |
|-------------------|--|---|---|

#### Bankinnskudd, kontanter og lignende

|   |  |        |        |
|---|--|--------|--------|
| Bankinnskudd, kontanter og lignende     |  | 37 011 | 26 132 |
| Sum bankinnskudd, kontanter og lignende |  | 37 011 | 26 132 |

|                         |  |                  |                |
|-------------------------|--|------------------|----------------|
| <b>Sum omløpsmidler</b> |  | <b>1 426 860</b> | <b>772 415</b> |
|-------------------------|--|------------------|----------------|

|                      |  |                  |                  |
|----------------------|--|------------------|------------------|
| <b>SUM EIENDELER</b> |  | <b>2 867 215</b> | <b>2 212 770</b> |
|----------------------|--|------------------|------------------|

### BALANSE - EGENKAPITAL OG GJELD

#### Egenkapital

##### Innskutt egenkapital

|                          |  |         |         |
|--------------------------|--|---------|---------|
| Aksjekapital             |  | 400 000 | 400 000 |
| Sum innskutt egenkapital |  | 400 000 | 400 000 |

##### Opptjent egenkapital

|                   |  |         |           |
|-------------------|--|---------|-----------|
| Annen egenkapital |  | 890 755 | 1 110 362 |
|-------------------|--|---------|-----------|



|                                   |                  |                  |
|-----------------------------------|------------------|------------------|
| Sum opptjent egenkapital          | 890 755          | 1 110 362        |
| Sum egenkapital                   | 1 290 755        | 1 510 362        |
| <b>Gjeld</b>                      |                  |                  |
| Langsiktig gjeld                  |                  |                  |
| Sum avsetninger for forpliktelser | 0                | 0                |
| Annen langsiktig gjeld            |                  |                  |
| Langsiktig konserngjeld 2         | 621 828          | 621 828          |
| Sum annen langsiktig gjeld        | 621 828          | 621 828          |
| Sum langsiktig gjeld              | 621 828          | 621 828          |
| <b>Kortsiktig gjeld</b>           |                  |                  |
| Leverandørgjeld                   | 5 335            | 40 577           |
| Skyldige offentlige avgifter      | 0                | 31 939           |
| Annen kortsiktig gjeld            | 949 298          | 8 064            |
| Sum kortsiktig gjeld              | 954 633          | 80 580           |
| Sum gjeld                         | 1 576 461        | 702 408          |
| <b>SUM EGENKAPITAL OG GJELD</b>   | <b>2 867 216</b> | <b>2 212 770</b> |



Organisasjonsnr: 977 269 113  
RYDNING INVEST AS

NOTEOPPLYSNINGER - SELSKAP - alle poster oppgitt i hele tall

## Note

### Regnskapsprinsipper

Årsregnskapet er satt opp i samsvar med regnskapsloven og god regnskapsskikk for små foretak. Klassifisering og vurdering av balanseposter Eiendeler som er knyttet til varekretsløpet er klassifisert som omløpsmidler. Fordringer klassifiseres som omløpsmidler hvis de forfaller til betaling innen ett år etter transaksjonsdagen. Tilsvarende klassifiseres gjeld som kortsiktig hvis gjelden forfaller til betaling innen ett år. Langsiktig gjeld er gjeld som forfaller senere enn ett år etter transaksjonsdagen. Første års avdrag på langsiktige fordringer og langsiktig gjeld klassifiseres likevel ikke som omløpsmiddel og kortsiktig gjeld. Omløpsmidler vurderes til laveste av anskaffelseskost og virkelig verdi. Kortsiktig gjeld balanseføres til nominelt beløp på etableringstidspunktet. Anleggsmidler vurderes til anskaffelseskost. Varige anleggsmidler avskrives etter en fornuftig avskrivningsplan. Anleggsmidlene nedskrives til virkelig verdi ved verdifall som ikke forventes å være forbigående. Langsiktig gjeld med unntak av andre avsetninger balanseføres til nominelt beløp på etableringstidspunktet. Fordringer Kundefordringer og andre fordringer er oppført i balansen til pålydende etter fradrag for avsetning til forventet tap. Avsetning til tap gjøres på grunnlag av individuelle vurderinger av de enkelte fordringene. Forøvrig er følgende regnskapsprinsipper anvendt: Kostmetoden er benyttet for investeringer i datterselskap/tilknyttet selskap. Utbytte er inntektsført samme år som det er avsatt i datterselskap/tilknyttet selskap, dersom det er sannsynlig at beløpet vil mottas. Ved utbytte som overstiger andel av tilbakeholdt resultat etter kjøpet representerer den overskytende del tilbakebetaling av investert kapital, og er fratrukket investeringsverdi i balansen. Selskapet har ikke endret regnskapsprinsipp fra 2023 til 2024.

## Note

Antall årsverk i regnskapsåret  
0.00

## Note

1

### Spesifisering av resultatregnskapet

#### Lønnskostnader

|                    |           |           |
|--------------------|-----------|-----------|
| Lønn               | Årets     | Fjorårets |
|                    | - 8064.00 | 75264.00  |
| Folketrygdavgift   | Årets     | Fjorårets |
|                    | - 411.00  | 778.00    |
| Sum lønnskostnader | Årets     | Fjorårets |



-8475.00

76042.00

## Note

### Ekstraordinære inntekter og kostnader

Sum

Beløp

Balanseført verdi 31.12. Varige driftsmidler Immaterielle eiend.

## Note

2

### Konsern, tilknyttet selskap m.v.

#### Investering som regnskapsføres etter egenkapitalmetoden

##### Konsernregnskap

Virksomheten inngår i konsolideringen til morselskapets konsernregnsk.: Nei

##### Morselskapet sitt navn

##### Forretningskontor for morselskapet

Datterselskap er utelatt fra konsolideringen: Nei

#### Begrunnelse for at datterselskap er utelatt fra konsolideringen

### Konsern, tilknyttet selskap m.v. - fordringer og gjeld

#### Fordringer

| Samlet beløp - foretak i samme konsern | Årets     | Fjorårets |
|--|-----------|-----------|
|  | 621828.00 | 621828.00 |

| Samlet beløp - tilknyttet selskap | Årets | Fjorårets |
|-----------------------------------|-------|-----------|
|-----------------------------------|-------|-----------|

#### Annen langsiktig gjeld

| Samlet beløp - foretak i samme konsern | Årets      | Fjorårets |
|--|------------|-----------|
|  | 1367040.00 | 675973.00 |

#### Kortsiktig gjeld

| Samlet beløp - foretak i samme konsern | Årets | Fjorårets |
|--|-------|-----------|
|--|-------|-----------|

| Samlet beløp - felles kontrollert virksomhet | Årets | Fjorårets |
|--|-------|-----------|
|--|-------|-----------|

#### Samlet forpliktelse til fordel for foretak i samme konsern



Pantstillelse Beløp

Garantier Beløp

**Mer om tilknyttet selskap/datterselskap**

Investeringer i datterselskaper er bokført til kostpris. Aksjer R.Bilteam as 540.355 200 aksjer - eierandel 100 % Aksjer R.Eiendom as 900.000 878 aksjer - eierandel direkte og indirekte 100 % Selskapet har inntektsført konsernbidrag fra datterselskapene med sum kr 1 042 754 i 2024.

**Note**

**Fordringer**

Fordringer som forfaller senere enn ett år etter regnskapsårets slutt

**Mer om fordringer**

**Note**

Virkelig verdi og resultatført verdiendr. i perioden, finansielle instrumenter

**Mer om finansielle instrumenter**

**Beskrivelse av finansielle derivater**

Beholdning av egne aksjer Antall Pålydende Andel av aksjek.



Årsregnskap for  
**RYDNING INVEST AS**

977269113

Regnskapsår  
01.01.2024 - 31.12.2024



RYDNING INVEST AS  
977 269 113



## Resultatregnskap

|  | Note | 2024             | 2023            |
|--|------|------------------|-----------------|
| <b>Driftskostnader</b>                                       |      |                  |                 |
| Lønnskostnad   | 1    | 8 475            | -76 042         |
| Annen driftskostnad  |      | -151 383         | -105 948        |
| <b>Sum driftskostnader</b>                                   |      | <b>-142 907</b>  | <b>-181 990</b> |
| <b>Driftsresultat</b>  |      | <b>-142 907</b>  | <b>-181 990</b> |
| <b>Finansinntekter</b>                                       |      |                  |                 |
| Inntekt på investering i datterselskap og tilknyttet selskap | 2    | 1 042 754        | 250 702         |
| Annen renteinntekt   |      | 0                | 184             |
| <b>Sum finansinntekter</b>                                   |      | <b>1 042 754</b> | <b>250 886</b>  |
| <b>Finanskostnader</b>                                       |      |                  |                 |
| Nedskrivning av finansielle eiendeler                        |      | -8 058           | 0               |
| Rentekostnad til foretak i samme konsern                     |      | -37              | 0               |
| Annen rentekostnad   |      | -11 359          | -183            |
| <b>Sum finanskostnader</b>                                   |      | <b>-19 454</b>   | <b>-183</b>     |
| <b>Netto finans</b>  |      | <b>1 023 300</b> | <b>250 703</b>  |
| <b>Årsresultat</b>   |      | <b>880 393</b>   | <b>68 713</b>   |
| <b>Overføringer</b>  |      |                  |                 |
| Tilleggsutbytte  |      | 1 100 000        | 0               |
| Annen egenkapital  |      | -219 607         | 68 713          |
| <b>Sum overføringer</b>                                      |      | <b>880 393</b>   | <b>68 713</b>   |



RYDNING INVEST AS  
977 269 113



### Balanse

|  | Note | 31.12.2024       | 31.12.2023       |
|--|------|------------------|------------------|
| <b>EIENDELER</b>                               |      |                  |                  |
| <b>Anleggsmidler</b>                           |      |                  |                  |
| <b>Finansielle anleggsmidler</b>               |      |                  |                  |
| Investering i datterselskap                    | 2    | 1 440 355        | 1 440 355        |
| <b>Sum finansielle anleggsmidler</b>           |      | <b>1 440 355</b> | <b>1 440 355</b> |
| <b>Sum anleggsmidler</b>                       |      | <b>1 440 355</b> | <b>1 440 355</b> |
| <b>Omløpsmidler</b>                            |      |                  |                  |
| <b>Fordringer</b>                              |      |                  |                  |
| Kortsiktige konsernfordringer                  | 2    | 1 367 040        | 675 973          |
| Andre kortsiktige fordringer                   |      | 22 810           | 70 310           |
| <b>Sum fordringer</b>                          |      | <b>1 389 849</b> | <b>746 283</b>   |
| <b>Bankinnskudd, kontanter og lignende</b>     |      |                  |                  |
| Bankinnskudd, kontanter og lignende            |      | 37 011           | 26 132           |
| <b>Sum bankinnskudd, kontanter og lignende</b> |      | <b>37 011</b>    | <b>26 132</b>    |
| <b>Sum omløpsmidler</b>                        |      | <b>1 426 861</b> | <b>772 415</b>   |
| <b>SUM EIENDELER</b>                           |      | <b>2 867 216</b> | <b>2 212 770</b> |



RYDNING INVEST AS  
977 269 113



## Balanse

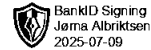
|                                   | Note | 31.12.2024       | 31.12.2023       |
|-----------------------------------|------|------------------|------------------|
| <b>EGENKAPITAL OG GJELD</b>       |      |                  |                  |
| <b>Egenkapital</b>                |      |                  |                  |
| <b>Innskutt egenkapital</b>       |      |                  |                  |
| Aksjekapital                      |      | 400 000          | 400 000          |
| <b>Sum innskutt egenkapital</b>   |      | <b>400 000</b>   | <b>400 000</b>   |
| <b>Opptjent egenkapital</b>       |      |                  |                  |
| Annen egenkapital                 |      | 890 755          | 1 110 362        |
| <b>Sum opptjent egenkapital</b>   |      | <b>890 755</b>   | <b>1 110 362</b> |
| <b>Sum egenkapital</b>            |      | <b>1 290 755</b> | <b>1 510 362</b> |
| <b>Gjeld</b>                      |      |                  |                  |
| <b>Annen langsiktig gjeld</b>     |      |                  |                  |
| Langsiktig konserngjeld           | 2    | 621 828          | 621 828          |
| <b>Sum annen langsiktig gjeld</b> |      | <b>621 828</b>   | <b>621 828</b>   |
| <b>Kortsiktig gjeld</b>           |      |                  |                  |
| Leverandørgjeld                   |      | 5 335            | 40 577           |
| Skyldige offentlige avgifter      |      | 0                | 31 939           |
| Annen kortsiktig gjeld            |      | 949 298          | 8 064            |
| <b>Sum kortsiktig gjeld</b>       |      | <b>954 633</b>   | <b>80 580</b>    |
| <b>Sum gjeld</b>                  |      | <b>1 576 461</b> | <b>702 408</b>   |
| <b>SUM EGENKAPITAL OG GJELD</b>   |      | <b>2 867 216</b> | <b>2 212 770</b> |

SILSAND, 22.05.2025

Jøran Albrigtsen  
styrets leder / daglig leder



RYDNING INVEST AS  
977 269 113



## Noter

### Regnskapsprinsipper

Årsregnskapet er satt opp i samsvar med regnskapsloven og god regnskapsskikk for små foretak.

#### Klassifisering og vurdering av balanseposter

Eiendeler som er knyttet til varekretsløpet er klassifisert som omløpsmidler. Fordringer klassifiseres som omløpsmidler hvis de forfaller til betaling innen ett år etter transaksjonsdagen. Tilsvarende klassifiseres gjeld som kortsiktig hvis gjelden forfaller til betaling innen ett år. Langsiktig gjeld er gjeld som forfaller senere enn ett år etter transaksjonsdagen. Første års avdrag på langsiktige fordringer og langsiktig gjeld klassifiseres likevel ikke som omløpsmiddel og kortsiktig gjeld.

Omløpsmidler vurderes til laveste av anskaffelseskost og virkelig verdi. Kortsiktig gjeld balanseføres til nominelt beløp på etableringstidspunktet. Anleggsmidler vurderes til anskaffelseskost. Varige anleggsmidler avskrives etter en fornuftig avskrivningsplan. Anleggsmidlene nedskrives til virkelig verdi ved verdifall som ikke forventes å være forbigående. Langsiktig gjeld med unntak av andre avsetninger balanseføres til nominelt beløp på etableringstidspunktet.

#### Fordringer

Kundefordringer og andre fordringer er oppført i balansen til pålydende etter fradrag for avsetning til forventet tap. Avsetning til tap gjøres på grunnlag av individuelle vurderinger av de enkelte fordringene.

#### Forøvrig er følgende regnskapsprinsipper anvendt:

Kostmetoden er benyttet for investeringer i datterselskap/tilknyttet selskap. Utbytte er inntektsført samme år som det er avsatt i datterselskap/tilknyttet selskap, dersom det er sannsynlig at beløpet vil mottas. Ved utbytte som overstiger andel av tilbakeholdt resultat etter kjøpet representerer den overskytende del tilbakebetaling av investert kapital, og er fratrukket investeringens verdi i balansen.

Selskapet har ikke endret regnskapsprinsipp fra 2023 til 2024.

### Antall årsverk

Selskapet har ikke hatt ansatte i løpet av regnskapsåret.

### Note 1 - Lønnskostnader

| Spesifikasjon av lønnskostnader | 2024          | 2023          |
|---------------------------------|---------------|---------------|
| Lønn                            | -8 064        | 75 264        |
| Arbeidsgiveravgift              | -411          | 778           |
| Pensjonskostnader               | 0             | 0             |
| Andre relaterte ytelser         | 0             | 0             |
| <b>Sum</b>                      | <b>-8 475</b> | <b>76 042</b> |

### Note 2 - Konsern, tilknyttet selskap m.v.

#### Fordringer

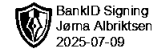
|  | 2024    | 2023    |
|--|---------|---------|
| Samlet beløp som gjelder foretak i samme konsern | 621 828 | 621 828 |

#### Annen langsiktig gjeld

|  | 2024      | 2023    |
|--|-----------|---------|
| Samlet beløp som gjelder foretak i samme konsern | 1 367 040 | 675 973 |



**RYDNING INVEST AS**  
977 269 113



## Mer om tilknyttet selskap/datterselskap

Investeringer i datterselskaper er bokført til kostpris.

|                     |         |   |
|---------------------|---------|---|
| Aksjer R.Bilteam as | 540.355 | 200 aksjer - eierandel 100 %                      |
| Aksjer R.Eiendom as | 900.000 | 878 aksjer - eierandel direkte og indirekte 100 % |

Selskapet har inntektsført konsernbidrag fra datterselskapene med sum kr 1 042 754 i 2024.

## Note 3 - Spesifisering av skatt

| <b>Skattepliktig inntekt</b>           | <b>2024</b> | <b>2023</b> |
|--|-------------|-------------|
| Resultat før skatt                     | 880 393     | 68 713      |
| Permanente forskjeller                 | -1 031 492  | -250 702    |
| +/- Endring i midlertidige forskjeller | -57 983     | -21 630     |
| - Anvendelse av fremførbart underskudd | -833 672    | -47 083     |
| +/- Mottatt/avgitt konsernbidrag       | 1 042 754   | 250 702     |
| <b>Skattepliktig inntekt</b>           | <b>0</b>    | <b>0</b>    |

## Note 4 - Midlertidige forskjeller - utsatt skatt/skattefordel

Utsatt skatt/utsatt skattefordel i balansen avsettes på grunnlag av forskjeller mellom regnskapsmessige og skattemessige verdier i henhold til norsk regnskapsstandard for skatt.

Midlertidige skatteøkende og skattereduserende forskjeller som kan utlignes er nettoført.

| <b>Midlertidige forskjeller knyttet til:</b>  | <b>01.01.2024</b> | <b>31.12.2024</b> | <b>Endring</b>  |
|---|-------------------|-------------------|-----------------|
| Anleggsmidler   | -57 983           | 0                 | -57 983         |
| Fremførbart underskudd  | -2 015 306        | -1 181 634        | -833 672        |
| <b>Netto forskjeller</b>  | <b>-2 073 289</b> | <b>-1 181 634</b> | <b>-891 655</b> |
| Skattereduserende forskjeller som ikke kan utlignes                                     | 2 073 289         | 1 181 634         | 891 655         |
| <b>Sum midlertidige forskjeller som inngår i grunnlag for utsatt skatt/skattefordel</b> | <b>0</b>          | <b>0</b>          | <b>0</b>        |
| <b>Utsatt skatt 31.12.2024 basert på 22 %</b>   | <b>0</b>          | <b>0</b>          | <b>0</b>        |



Til generalforsamlingen i

**Rydning Invest AS**

## **UAVHENGIG REVISORS BERETNING** **Uttalelse om revisjonen av årsregnskapet**

### *Konklusjon*

Vi har revidert årsregnskapet for Rydning Invest AS som viser et overskudd på kr 880 393. Årsregnskapet består av balanse per 31. desember 2024, resultatregnskap for regnskapsåret avsluttet per denne datoen og noter til årsregnskapet, herunder et sammendrag av viktige regnskapsprinsipper. Etter vår mening

- oppfyller årsregnskapet gjeldende lovkrav, og
- gir årsregnskapet et rettviseende bilde av selskapets finansielle stilling per 31. desember 2024 og av dets resultater for regnskapsåret avsluttet per denne datoen i samsvar med regnskapslovens regler og god regnskapsskikk i Norge.

### *Grunnlag for konklusjonen*

Vi har gjennomført revisjonen i samsvar med International Standards on Auditing (ISA-ene). Våre oppgaver og plikter i henhold til disse standardene er beskrevet nedenfor under Revisors oppgaver og plikter ved revisjonen av årsregnskapet. Vi er uavhengige av selskapet i samsvar med kravene i relevante lover og forskrifter i Norge og International Code of Ethics for Professional Accountants (inkludert internasjonale uavhengighetsstandarder) utstedt av International Ethics Standards Board for Accountants (IESBA-reglene), og vi har overholdt våre øvrige etiske forpliktelser i samsvar med disse kravene. Innhentet revisjonsbevis er etter vår vurdering tilstrekkelig og hensiktsmessig som grunnlag for vår konklusjon.

### *Styret og daglig leders ansvar for årsregnskapet*

Styret og daglig leder (ledelsen) er ansvarlig for å utarbeide årsregnskapet og for at det gir et rettviseende bilde i samsvar med regnskapslovens regler og god regnskapsskikk i Norge. Ledelsen er også ansvarlig for slik intern kontroll som den finner nødvendig for å kunne utarbeide et årsregnskap som ikke inneholder vesentlig feilinformasjon, verken som følge av misligheter eller utilsiktede feil. Ved utarbeidelsen av årsregnskapet må ledelsen ta standpunkt til selskapets evne til fortsatt drift og opplyse om forhold av betydning for fortsatt drift. Forutsetningen om fortsatt drift skal legges til grunn for årsregnskapet så lenge det ikke er sannsynlig at virksomheten vil bli avvirket.

### *Revisors oppgaver og plikter ved revisjonen av årsregnskapet*


Vårt mål er å oppnå betryggende sikkerhet for at årsregnskapet som helhet ikke inneholder vesentlig feilinformasjon, verken som følge av misligheter eller utilsiktede feil, og å avgi en revisjonsberetning som inneholder vår konklusjon. Betryggende sikkerhet er en høy grad av sikkerhet, men ingen garanti for at en revisjon utført i samsvar med ISA-ene, alltid vil avdekke vesentlig feilinformasjon. Feilinformasjon kan oppstå som følge av misligheter eller utilsiktede feil. Feilinformasjon er å anse som vesentlig dersom den enkeltvis eller samlet med rimelighet kan forventes å påvirke de økonomiske beslutningene som brukerne foretar på grunnlag av årsregnskapet.



For revisors oppgaver og plikter se: <https://revisorforeningen.no/revisjonsberetninger>

Harstad, 9. juli 2025

**Revigo AS**

  
Paal Risnes  
Statsautorisert revisor



Årsregnskap for  
**RYDNING INVEST AS**

977269113

Regnskapsår  
01.01.2024 - 31.12.2024



RYDNING INVEST AS  
977 269 113

## Resultatregnskap

|  | Note | 2024             | 2023            |
|--|------|------------------|-----------------|
| <b>Driftskostnader</b>                                       |      |                  |                 |
| Lønnskostnad   | 1    | 8 475            | -76 042         |
| Annen driftskostnad  |      | -151 383         | -105 948        |
| <b>Sum driftskostnader</b>                                   |      | <b>-142 907</b>  | <b>-181 990</b> |
| <b>Driftsresultat</b>  |      | <b>-142 907</b>  | <b>-181 990</b> |
| <b>Finansinntekter</b>                                       |      |                  |                 |
| Inntekt på investering i datterselskap og tilknyttet selskap | 2    | 1 042 754        | 250 702         |
| Annen renteinntekt   |      | 0                | 184             |
| <b>Sum finansinntekter</b>                                   |      | <b>1 042 754</b> | <b>250 886</b>  |
| <b>Finanskostnader</b>                                       |      |                  |                 |
| Nedskrivning av finansielle eiendeler                        |      | -8 058           | 0               |
| Rentekostnad til foretak i samme konsern                     |      | -37              | 0               |
| Annen rentekostnad   |      | -11 359          | -183            |
| <b>Sum finanskostnader</b>                                   |      | <b>-19 454</b>   | <b>-183</b>     |
| <b>Netto finans</b>  |      | <b>1 023 300</b> | <b>250 703</b>  |
| <b>Årsresultat</b>   |      | <b>880 393</b>   | <b>68 713</b>   |
| <b>Overføringer</b>  |      |                  |                 |
| Tilleggsutbytte  |      | 1 100 000        | 0               |
| Annen egenkapital  |      | -219 607         | 68 713          |
| <b>Sum overføringer</b>                                      |      | <b>880 393</b>   | <b>68 713</b>   |



RYDNING INVEST AS  
977 269 113

### Balanse

|  | Note | 31.12.2024       | 31.12.2023       |
|--|------|------------------|------------------|
| <b>EIENDELER</b>                               |      |                  |                  |
| <b>Anleggsmidler</b>                           |      |                  |                  |
| <b>Finansielle anleggsmidler</b>               |      |                  |                  |
| Investering i datterselskap                    | 2    | 1 440 355        | 1 440 355        |
| <b>Sum finansielle anleggsmidler</b>           |      | <b>1 440 355</b> | <b>1 440 355</b> |
| <b>Sum anleggsmidler</b>                       |      | <b>1 440 355</b> | <b>1 440 355</b> |
| <b>Omløpsmidler</b>                            |      |                  |                  |
| <b>Fordringer</b>                              |      |                  |                  |
| Kortsiktige konsernfordringer                  | 2    | 1 367 040        | 675 973          |
| Andre kortsiktige fordringer                   |      | 22 810           | 70 310           |
| <b>Sum fordringer</b>                          |      | <b>1 389 849</b> | <b>746 283</b>   |
| <b>Bankinnskudd, kontanter og lignende</b>     |      |                  |                  |
| Bankinnskudd, kontanter og lignende            |      | 37 011           | 26 132           |
| <b>Sum bankinnskudd, kontanter og lignende</b> |      | <b>37 011</b>    | <b>26 132</b>    |
| <b>Sum omløpsmidler</b>                        |      | <b>1 426 861</b> | <b>772 415</b>   |
| <b>SUM EIENDELER</b>                           |      | <b>2 867 216</b> | <b>2 212 770</b> |



RYDNING INVEST AS  
977 269 113

## Balanse

|                                   | Note | 31.12.2024       | 31.12.2023       |
|-----------------------------------|------|------------------|------------------|
| <b>EGENKAPITAL OG GJELD</b>       |      |                  |                  |
| <b>Egenkapital</b>                |      |                  |                  |
| <b>Innskutt egenkapital</b>       |      |                  |                  |
| Aksjekapital                      |      | 400 000          | 400 000          |
| <b>Sum innskutt egenkapital</b>   |      | <b>400 000</b>   | <b>400 000</b>   |
| <b>Opptjent egenkapital</b>       |      |                  |                  |
| Annen egenkapital                 |      | 890 755          | 1 110 362        |
| <b>Sum opptjent egenkapital</b>   |      | <b>890 755</b>   | <b>1 110 362</b> |
| <b>Sum egenkapital</b>            |      | <b>1 290 755</b> | <b>1 510 362</b> |
| <b>Gjeld</b>                      |      |                  |                  |
| <b>Annen langsiktig gjeld</b>     |      |                  |                  |
| Langsiktig konserngjeld           | 2    | 621 828          | 621 828          |
| <b>Sum annen langsiktig gjeld</b> |      | <b>621 828</b>   | <b>621 828</b>   |
| <b>Kortsiktig gjeld</b>           |      |                  |                  |
| Leverandørgjeld                   |      | 5 335            | 40 577           |
| Skyldige offentlige avgifter      |      | 0                | 31 939           |
| Annen kortsiktig gjeld            |      | 949 298          | 8 064            |
| <b>Sum kortsiktig gjeld</b>       |      | <b>954 633</b>   | <b>80 580</b>    |
| <b>Sum gjeld</b>                  |      | <b>1 576 461</b> | <b>702 408</b>   |
| <b>SUM EGENKAPITAL OG GJELD</b>   |      | <b>2 867 216</b> | <b>2 212 770</b> |

SILSAND, 22.05.2025

Jøran Albrigtsen  
styrets leder / daglig leder



RYDNING INVEST AS  
977 269 113

## Noter

### Regnskapsprinsipper

Årsregnskapet er satt opp i samsvar med regnskapsloven og god regnskapsskikk for små foretak.

#### Klassifisering og vurdering av balanseposter

Eiendeler som er knyttet til varekretsløpet er klassifisert som omløpsmidler. Fordringer klassifiseres som omløpsmidler hvis de forfaller til betaling innen ett år etter transaksjonsdagen. Tilsvarende klassifiseres gjeld som kortsiktig hvis gjelden forfaller til betaling innen ett år. Langsiktig gjeld er gjeld som forfaller senere enn ett år etter transaksjonsdagen. Første års avdrag på langsiktige fordringer og langsiktig gjeld klassifiseres likevel ikke som omløpsmiddel og kortsiktig gjeld.

Omløpsmidler vurderes til laveste av anskaffelseskost og virkelig verdi. Kortsiktig gjeld balanseføres til nominelt beløp på etableringstidspunktet. Anleggsmidler vurderes til anskaffelseskost. Varige anleggsmidler avskrives etter en fornuftig avskrivningsplan. Anleggsmidlene nedskrives til virkelig verdi ved verdifall som ikke forventes å være forbigående. Langsiktig gjeld med unntak av andre avsetninger balanseføres til nominelt beløp på etableringstidspunktet.

#### Fordringer

Kundefordringer og andre fordringer er oppført i balansen til pålydende etter fradrag for avsetning til forventet tap. Avsetning til tap gjøres på grunnlag av individuelle vurderinger av de enkelte fordringene.

#### Forøvrig er følgende regnskapsprinsipper anvendt:

Kostmetoden er benyttet for investeringer i datterselskap/tilknyttet selskap. Utbytte er inntektsført samme år som det er avsatt i datterselskap/tilknyttet selskap, dersom det er sannsynlig at beløpet vil mottas. Ved utbytte som overstiger andel av tilbakeholdt resultat etter kjøpet representerer den overskytende del tilbakebetaling av investert kapital, og er fratrukket investeringens verdi i balansen.

Selskapet har ikke endret regnskapsprinsipp fra 2023 til 2024.

#### Antall årsverk

Selskapet har ikke hatt ansatte i løpet av regnskapsåret.

#### Note 1 - Lønnskostnader

| Spesifikasjon av lønnskostnader | 2024          | 2023          |
|---------------------------------|---------------|---------------|
| Lønn                            | -8 064        | 75 264        |
| Arbeidsgiveravgift              | -411          | 778           |
| Pensjonskostnader               | 0             | 0             |
| Andre relaterte ytelser         | 0             | 0             |
| <b>Sum</b>                      | <b>-8 475</b> | <b>76 042</b> |

#### Note 2 - Konsern, tilknyttet selskap m.v.

##### Fordringer

|  | 2024    | 2023    |
|--|---------|---------|
| Samlet beløp som gjelder foretak i samme konsern | 621 828 | 621 828 |

##### Annen langsiktig gjeld

|  | 2024      | 2023    |
|--|-----------|---------|
| Samlet beløp som gjelder foretak i samme konsern | 1 367 040 | 675 973 |



## RYDNING INVEST AS 977 269 113

### Mer om tilknyttet selskap/datterselskap

Investeringer i datterselskaper er bokført til kostpris.

|                     |         |   |
|---------------------|---------|---|
| Aksjer R.Bilteam as | 540.355 | 200 aksjer - eierandel 100 %                      |
| Aksjer R.Eiendom as | 900.000 | 878 aksjer - eierandel direkte og indirekte 100 % |

Selskapet har inntektsført konsernbidrag fra datterselskapene med sum kr 1 042 754 i 2024.

### Note 3 - Spesifisering av skatt

| <b>Skattepliktig inntekt</b>           | <b>2024</b> | <b>2023</b> |
|--|-------------|-------------|
| Resultat før skatt                     | 880 393     | 68 713      |
| Permanente forskjeller                 | -1 031 492  | -250 702    |
| +/- Endring i midlertidige forskjeller | -57 983     | -21 630     |
| - Anvendelse av fremførbart underskudd | -833 672    | -47 083     |
| +/- Mottatt/avgitt konsernbidrag       | 1 042 754   | 250 702     |
| <b>Skattepliktig inntekt</b>           | <b>0</b>    | <b>0</b>    |

### Note 4 - Midlertidige forskjeller - utsatt skatt/skattefordel

Utsatt skatt/utsatt skattefordel i balansen avsettes på grunnlag av forskjeller mellom regnskapsmessige og skattemessige verdier i henhold til norsk regnskapsstandard for skatt.

Midlertidige skatteøkende og skattereduserende forskjeller som kan utlignes er nettoført.

| <b>Midlertidige forskjeller knyttet til:</b>  | <b>01.01.2024</b> | <b>31.12.2024</b> | <b>Endring</b>  |
|---|-------------------|-------------------|-----------------|
| Anleggsmidler   | -57 983           | 0                 | -57 983         |
| Fremførbart underskudd  | -2 015 306        | -1 181 634        | -833 672        |
| <b>Netto forskjeller</b>  | <b>-2 073 289</b> | <b>-1 181 634</b> | <b>-891 655</b> |
| Skattereduserende forskjeller som ikke kan utlignes                                     | 2 073 289         | 1 181 634         | 891 655         |
| <b>Sum midlertidige forskjeller som inngår i grunnlag for utsatt skatt/skattefordel</b> | <b>0</b>          | <b>0</b>          | <b>0</b>        |
| <b>Utsatt skatt 31.12.2024 basert på 22 %</b>   | <b>0</b>          | <b>0</b>          | <b>0</b>        |