



ÅRSREGNSKAPET FOR REGNSKAPSÅRET 2020 - GENERELL INFORMASJON

Enheten

Organisasjonsnummer:	986 392 858
Organisasjonsform:	Aksjeselskap
Foretaksnavn:	LERØY HAVFISK AS
Forretningsadresse:	Keiser Wilhelms gate 23 6003 ÅLESUND

Regnskapsår

Årsregnskapets periode:	01.01.2020 - 31.12.2020
-------------------------	-------------------------

Konsern

Mørselskap i konsern:	Ja
Konsernregnskap lagt ved:	Ja

Regnskapsregler

Regler for små foretak benyttet:	Nei
Benyttet ved utarbeidelsen av årsregnskapet til selskapet:	Regnskapslovens alminnelige regler
Benyttet ved utarbeidelsen av årsregnskapet til konsernet:	Forenklet IFRS

Årsregnskapet fastsatt av kompetent organ

Bekreftet av representant for selskapet:	Eldar Kåre Farstad
Dato for fastsettelse av årsregnskapet:	24.03.2021

Grunnlag for avgivelse

År 2020: Årsregnskapet er elektronisk innlevert
År 2019: Tall er hentet fra elektronisk innlevert årsregnskap fra 2020

Det er ikke krav til at årsregnskapet m.v. som sendes til Regnskapsregisteret er undertegnet. Kontrollen på at dette er utført ligger hos revisor/enhetens øverste organ. Sikkerheten ivaretas ved at innsender har rolle/rettighet for innsending av årsregnskapet via Altinn, og ved at det bekreftes at årsregnskapet er fastsatt av kompetent organ.

Brønnøysundregistrene, 10.08.2022



Resultatregnskap

Beløp i: NOK	Note	2020	2019
RESULTATREGNSKAP			
Inntekter			
Annen driftsinntekt	2	32 019 000	31 402 000
Sum inntekter	2	32 019 000	31 402 000
Kostnader			
Varekostnad		1 000	0
Lønnskostnad	3	23 406 000	23 180 000
Avskrivning på varige driftsmidler og immaterielle eiendeler	7	524 000	343 000
Annen driftskostnad	4	8 111 000	7 081 000
Sum kostnader		32 042 000	30 604 000
Driftsresultat		-23 000	798 000
Finansinntekter og finanskostnader			
Inntekt på investering i datterselskap og tilknyttet selskap	5	313 425 000	357 665 000
Renteinntekt fra foretak i samme konsern	5	23 668 000	23 532 000
Annen renteinntekt	5	5 755 000	3 328 000
Sum finansinntekter	5	342 848 000	384 525 000
Rentekostnad til foretak i samme konsern	5	37 835 000	30 286 000
Annen rentekostnad	5	6 000	28 000
Andre finanskostnader	5	1 240 000	3 484 000
Sum finanskostnader		39 081 000	33 798 000
Netto finans		303 767 000	350 727 000
Ordinært resultat før skattekostnad		303 744 000	351 525 000
Skattekostnad på ordinært resultat	6	52 459 000	44 344 000
Ordinært resultat etter skattekostnad		251 285 000	307 181 000
Årsresultat		251 285 000	307 181 000
Overføringer og disponeringer			
Ordinært utbytte		350 000 000	200 000 000
Overføringer til/fra annen egenkapital		-98 716 000	107 181 000



Resultatregnskap

Beløp i: NOK	Note	2020	2019
Sum overføringer og disponeringer		251 284 000	307 181 000



Balanse

Beløp i: NOK	Note	2020	2019
BALANSE - EIENDELER			
Anleggsmidler			
Immaterielle eiendeler			
Utsatt skattefordel	6	6 837 000	0
Sum immaterielle eiendeler		6 837 000	0
Varige driftsmidler			
Driftsløsøre, inventar, verktøy, kontormaskiner og lignende	7	2 648 000	252 000
Sum varige driftsmidler		2 648 000	252 000
Finansielle anleggsmidler			
Investering i datterselskap	9	905 196 000	895 828 000
Lån til foretak i samme konsern	8	1 036 873 000	793 123 000
Investeringer i tilknyttet selskap	9	5 722 000	5 722 000
Andre fordringer	8	39 872 000	29 614 000
Derivater	10	0	6 602 000
Sum finansielle anleggsmidler		1 987 663 000	1 730 889 000
Sum anleggsmidler		1 997 148 000	1 731 141 000
Omløpsmidler			
Varer			
Fordringer			
Andre kortsiktige fordringer		0	7 000
Derivater	10	0	562 000
Konsernfordringer	8	312 260 000	357 035 000
Sum fordringer		312 260 000	357 604 000
Bankinnskudd, kontanter og lignende			
Betalingsmidler	19	363 744 000	386 970 000
Sum bankinnskudd, kontanter og lignende		363 744 000	386 970 000
Sum omløpsmidler		676 004 000	744 574 000
SUM EIENDELER		2 673 152 000	2 475 715 000



Balanse

Beløp i: NOK	Note	2020	2019
BALANSE - EGENKAPITAL OG GJELD			
Egenkapital			
Innskutt egenkapital			
Aksjekapital	11	423 230 000	423 230 000
Overkurs	11	69 828 000	69 828 000
Annen innskutt egenkapital	11	256 000	256 000
Sum innskutt egenkapital		493 314 000	493 314 000
Opptjent egenkapital			
Fond for verdireguleringsforskjeller		-2 182 000	-2 182 000
Annen egenkapital	11	90 959 000	221 933 000
Sum opptjent egenkapital		88 777 000	219 751 000
Sum egenkapital		582 091 000	713 065 000
Gjeld			
Langsiktig gjeld			
Pensjonsforpliktelser	13	2 077 000	2 100 000
Utsatt skatt	6	0	2 486 000
Sum avsetninger for forpliktelser		2 077 000	4 586 000
Annen langsiktig gjeld			
Gjeld til kredittinstitusjoner	12,16	1 362 922 000	1 133 200 000
Derivater	10	18 897 000	0
Sum annen langsiktig gjeld		1 381 819 000	1 133 200 000
Sum langsiktig gjeld		1 383 896 000	1 137 786 000
Kortsiktig gjeld			
Gjeld til kredittinstitusjoner	12,16, 19	75 000 000	60 000 000
Leverandørgjeld		3 849 000	866 000
Betalbar skatt	6	50 041 000	41 520 000
Skyldige offentlige avgifter		1 855 000	2 468 000
Utbytte	11	350 000 000	200 000 000
Kortsiktig konserngjeld	8	198 291 000	313 499 000



Balanse

Beløp i: NOK	Note	2020	2019
Derivater	10	15 296 000	0
Annen kortsiktig gjeld		12 832 000	6 509 000
Sum kortsiktig gjeld		707 164 000	624 862 000
Sum gjeld		2 091 060 000	1 762 648 000
SUM EGENKAPITAL OG GJELD		2 673 151 000	2 475 713 000



Konsernets resultatregnskap

Beløp i: NOK	Note	2020	2019
RESULTATREGNSKAP			
Inntekter			
Salgsinntekt	2	1 507 583 000	1 508 569 000
Andre gevinster og tap	6	3 964 000	13 000 000
Sum inntekter		1 511 547 000	1 521 569 000
Kostnader			
Endring i beholdning av varer under tilvirkning og ferdig tilvirkede varer	3	-6 509 000	-24 886 000
Varekostnad	3	135 902 000	132 891 000
Lønnskostnad	4,29	505 334 000	508 402 000
Avskrivning på varige driftsmidler og immaterielle eiendeler	10,11	136 744 000	119 894 000
Nedskrivning av varige driftsmidler og immaterielle eiendeler	5,10,1 2	4 731 000	45 157 000
Annen driftskostnad	5,9	362 528 000	445 727 000
Sum kostnader		1 138 730 000	1 227 185 000
Driftsresultat		372 817 000	294 384 000
Finansinntekter og finanskostnader			
Renteinntekter utlån og fordringer	7	206 000	279 000
Utbytte	7	490 000	0
Annen renteinntekt	7	6 756 000	6 474 000
Annen finansinntekt	7	1 284 000	1 107 000
Sum finansinntekter	7	8 736 000	7 860 000
Annen rentekostnad	7	44 328 000	37 103 000
Annen finanskostnad	7	2 290 000	3 849 000
Sum finanskostnader	7	46 618 000	40 952 000
Netto finans	7	-37 882 000	-33 092 000
Ordinært resultat før skattekostnad		334 935 000	261 292 000
Skattekostnad på ordinært resultat	8	68 695 000	58 268 000
Ordinært resultat etter skattekostnad		266 240 000	203 024 000



Konsernets resultatregnskap

Beløp i: NOK	Note	2020	2019
Årsresultat		266 240 000	203 024 000
Minoritetsinteresser	20	2 851 000	3 000 000
Årsresultat etter minoritetsinteresser		263 389 000	200 024 000
Andre resultatkomponenter for IFRS-foretak		-32 258 000	6 293 000
Sum resultatkomponenter for IFRS-foretak		-32 258 000	6 293 000
Totalresultat		231 131 000	206 317 000



Konsernets balanse

Beløp i: NOK	Note	2020	2019
BALANSE - EIENDELER			
Anleggsmidler			
Immaterielle eiendeler			
Konsesjoner, patenter, lisenser, varemerker og lignende rettigheter	1,11	630 807 000	659 206 000
Sum immaterielle eiendeler		630 807 000	659 206 000
Varige driftsmidler			
Bygninger og boliger	10	1 291 000	2 144 000
Bruksrett eiendeler	1,10	13 940 000	7 452 000
Driftsløsøre, inventar og maskiner	10	256 000	222 000
Skip og utstyr	10	1 626 215 000	1 242 684 000
Sum varige driftsmidler		1 641 702 000	1 252 502 000
Finansielle anleggsmidler			
Investeringer i tilknyttet selskap	13	5 722 000	5 722 000
Lån til tilknyttet selskap og felles kontrollert virksomhet	12	39 872 000	29 614 000
Derivater	26	0	6 602 000
Byggekontrakter skip	13	0	133 977 000
Sum finansielle anleggsmidler		45 594 000	175 915 000
Sum anleggsmidler		2 318 103 000	2 087 623 000
Omløpsmidler			
Varer			
Varelager	14	85 652 000	84 083 000
Sum varer		85 652 000	84 083 000
Fordringer			
Kundefordringer	15	22 011 000	77 187 000
Andre fordringer	9,15	38 144 000	48 131 000
Sum fordringer		60 155 000	125 318 000
Bankinnskudd, kontanter og lignende			
Bankinnskudd, kontanter og lignende	16	382 960 000	408 722 000
Sum bankinnskudd, kontanter og lignende		382 960 000	408 722 000



Konsernets balanse

Beløp i: NOK	Note	2020	2019
Sum omløpsmidler		528 767 000	618 123 000
SUM EIENDELER		2 846 870 000	2 705 746 000
BALANSE - EGENKAPITAL OG GJELD			
Egenkapital			
Innskutt egenkapital			
Aksjekapital	18,31	423 230 000	423 230 000
Annen innskutt egenkapital	18	361 184 000	361 184 000
Sum innskutt egenkapital		784 414 000	784 414 000
Opptjent egenkapital			
Annen egenkapital		96 914 000	65 787 000
Sum opptjent egenkapital		96 914 000	65 787 000
Minoritetsinteresser	20	10 222 000	10 140 000
Sum egenkapital		891 550 000	860 341 000
Gjeld			
Langsiktig gjeld			
Pensjonsforpliktelser	23	1 682 000	1 840 000
Utsatt skatt	8	150 444 000	157 930 000
Sum avsetninger for forpliktelser		152 126 000	159 770 000
Annen langsiktig gjeld			
Gjeld til kredittinstitusjoner	21	1 362 922 000	1 133 200 000
Leasingforpliktelser	23	13 329 000	7 034 000
Derivater	26	18 897 000	0
Sum annen langsiktig gjeld		1 395 148 000	1 140 234 000
Sum langsiktig gjeld		1 547 274 000	1 300 004 000
Kortsiktig gjeld			
Rentebærende kortsiktig gjeld	24	75 894 000	60 536 000
Leverandørgjeld	25	68 598 000	74 511 000



Konsernets balanse

Beløp i: NOK	Note	2020	2019
Betalbar skatt	8,9	67 206 000	63 318 000
Skyldig offentlige avgifter		69 932 000	81 565 000
Kortsiktig konserngjeld	25	4 051 000	191 333 000
Annen kortsiktig gjeld	25	107 069 000	74 136 000
Derivater	26	15 296 000	0
Sum kortsiktig gjeld		408 046 000	545 399 000
Sum gjeld		1 955 320 000	1 845 403 000
SUM EGENKAPITAL OG GJELD		2 846 870 000	2 705 744 000
POSTER UTENOM BALANSEN			
Pantstillelser	21		



LERØY
HAVFISK

Lerøy Havfisk AS

ÅRSRAPPORT
2020



LERØY HAVFISK AS

Foretaksnummer 986 392 858

ÅRSBERETNING FOR 2020

Lerøy Havfisk er et fiskeriselskap med aktivitet i Norge. Konsernet hadde ved utgangen av 2020 ti trålere i drift med tilhørende fiskerettigheter. Videre eier konsernet flere foredlingsanlegg i Nordland og Finnmark. Disse leies ut til Lerøy Norway Seafoods på lange kontrakter. Lerøy Norway Seafoods driver bearbeiding av fisk på disse anleggene.

Konsernets virksomhet og lokalisering

Konsernets primære forretningsområde er fangst av hvitfisk.

Lerøy Havfisk har totalt sysselsatt 407 årsverk i 2020. Selskapets hovedkontor er i Ålesund. Administrasjonen er i hovedsak lokalisert i Ålesund, med kontorer også i Hammerfest og Stamsund.

Lerøy Havfisk eide ved utgangen av regnskapsåret 100 prosent av aksjene i Nordland Havfiske AS, 60 prosent av aksjene i Hammerfest Industrifiske AS og 97,62 prosent av aksjene i Finnmark Havfiske AS. Havfisk disponerer 29,6 kvoteenheter for torsk/hyse, 31,9 kvoteenheter for sei, åtte reketrålkonsesjoner og to konsesjoner for fangst av vassild.

Fangstvolumet i 2020 ble på 68 419 tonn, en økning på 5 923 tonn sammenlignet med 2019. Det ble fisket mer av torsk, sei, blåkveite og uer og mindre hyse og reker i 2020 sammenlignet med 2019. Økningen i fangstvolum skyldes i hovedsak økte kvoter samt ett fartøy mer i drift fra slutten av januar og ut året. Torsken er det viktigste fiskeslaget for Lerøy Havfisk. Kvantum av torsk utgjorde 34 prosent av det totale fangstvolumet i 2020 (36 prosent i 2019), men verdien representerte 55 prosent av de totale fangstinntekter (50 prosent i 2019). Det ble i 2020 fisket mindre reker enn tidligere år. På grunn av usikkerheten i markedssituasjonen for reker som Covid 19 pandemien skapte, ble rekefisket stoppet for en periode på sommeren. Fangstvolumet på reker ble derfor redusert sammenlignet med foregående år.

Prisutviklingen for alle arter med unntak av torsk og sei har vært negativ i 2020 som følge av Covid 19 pandemien. Til tross for betydelig reduserte torskepriser etter første kvartal er gjennomsnittsprisen for 2020 høyere enn i 2019. Dette skyldes at en stor del av torskekvoten ble fisket og solgt i første kvartal før Covid 19 pandemien satte inn. Rekeprisene har i 2020 vært 13 prosent lavere enn året før.

Nybygget «Kongsfjord» ble levert i midten av januar 2020 og ble satt i drift fra slutten av måneden. «Kongsfjord» er en kombinasjonstråler (fersk og frys) på 80,4 x 16,7 meter. Fartøyet vil ha god fangstkapasitet både på hvitfisk og reker, samt at alt restråstoffet skal utnyttes Etter leveringen av Kongsfjord har Lerøy Havfisk ti fartøyer i drift.

Markedssituasjonen

Kvotene for både torsk, hyse og sei nord for 62°N ble i 2020 økt i forhold til 2019. Kvotene for sei i Nordsjøen samt uer ble noe redusert. I løpet av året kom det



retildelinger på både sei Nordsjøen og uer samt hyse. Totalt fangstvolum for Lerøy Havfisk i 2020 ble som følge av kvoteøkning samt økt fangstkapasitet, høyere enn i 2019.

Den positive prisutviklingen på torsk vi har opplevd de senere årene fortsatte også i første kvartal 2020. På grunn av Covid 19 pandemien fikk vi en prisnedgang utover året. I forhold til toppen i første kvartal var prisnedgangen på om lag 20 %. På grunn av høye priser i første kvartal 2020 ble prisene på torsk en prosent høyere for året 2020 i forhold til 2019. Også for seiprisene har det i 2020 vært en positiv prisutvikling. Seiprisene økte med 7 prosent i 2020 i forhold til 2019. For hyse har det vært en negativ prisutvikling med en prisreduksjon på 6 prosent i forhold til året før. Øvrige fiskeslag som reker, uer og blåkveite har hatt lavere priser i 2020 sammenlignet med 2019.

Lerøy Havfisk selger sine produkter gjennom Norges Råfisklag og Sunnmøre og Romsdal Fiskesalgslag.

Konkurransforhold

Salget av fryste produkter skjer gjennom auksjoner og kontraktsalg i regi av salgslagene. I dette markedet konkurrerer Lerøy Havfisk med andre trålredier og rederier som leverer fisk fanget med andre fangstredskaper som line og snurrevad.

Priser for ferske produkter baserer seg på auksjon og avtaler mellom selger og kjøper. I deler av året (februar – april) er det normalt svært god tilgang på fersk fisk, spesielt torsk, fra kystflåten. I denne perioden er normalt trålerne i annet fiskeri, for dermed å holde tilbake kvoter til høsthalvåret da foredlingsindustrien har et stort råstoffbehov.

Redegjørelse for årsregnskapet

Resultatregnskap

Lerøy Havfisk er et norsk selskap og presenterer årsregnskapet etter reglene i regnskapsloven § 3-9 og forskrift om forenklet IFRS fastsatt av Finansdepartementet 4. mars 2008. Dette innebærer at måling og innregning følger internasjonale regnskapsstandarder (IFRS) og presentasjon og noteopplysninger er i henhold til norsk regnskapslov og god regnskapsskikk.

Lerøy Havfisk hadde driftsinntekter på 1 508 millioner kroner i 2020, sammenlignet med 1 509 millioner kroner i 2019. Andre gevinster og tap utgjorde 4 millioner kroner i 2020 mot 13 millioner kroner i 2019. Lerøy Havfisk hadde et driftsresultat før avskrivninger og amortiseringer (EBITDA) på 514 millioner kroner for 2020, sammenlignet med 459 millioner kroner i 2019. Konsernet hadde i 2019 kostnader på 111 millioner kroner i forbindelse med oppgradering av produksjonsanleggene i Nordland, jmf. Note 5

Avskrivninger og amortiseringer utgjorde 137 millioner kroner i 2020, herav utgjør 28 millioner kroner avskrivning på immaterielle verdier. I 2019 utgjorde avskrivninger og amortiseringer 120 millioner kroner. Nedskrivning på konsernets produksjonsanlegg utgjorde 5 millioner kroner i 2020. I 2019 ble det foretatt nedskrivninger på konsernets produksjonsanlegg med 45 millioner kroner.



Konsernets driftsresultat (EBIT) var på 373 millioner kroner i 2020 (294 millioner kroner i 2019). Konsernets netto finansposter viste en kostnad på 38 millioner kroner i 2020 (33 millioner kroner i 2019). Skattekostnaden ble 69 millioner kroner (58 millioner kroner i 2019). Årsresultat for konsernet i 2020 var på 266 millioner kroner (203 millioner kroner i 2019).

Kontantstrøm

Konsernets netto kontantstrøm fra operasjonelle aktiviteter var på 301 millioner kroner i 2020, sammenlignet med 449 millioner kroner i 2019.

Netto kontantstrøm fra investeringsaktiviteter utgjorde -367 millioner kroner i 2020. Investeringene knyttet til nybyggingsprosjektet 'Kongsfjord' var på 286 millioner kroner i 2020. Oppgradering av eksisterende flåte utgjorde 69 millioner kroner og investeringer knyttet til produksjonsanleggene samt andre investeringer utgjorde 18 millioner kroner. Til fratrekk kommer salg av anleggsmidler med 7 millioner kroner. I 2019 var kontantstrøm fra investeringsaktiviteter på -159 millioner kroner.

Kontantstrøm fra finansieringsaktiviteter var positiv med 40 millioner kroner i 2020 mot -262 millioner kroner i 2019. I 2020 ble det betalt avdrag på langsiktig lån med 56 millioner kroner og i 2019 ble det betalt 78 millioner kroner i avdrag på langsiktig gjeld. I 2020 ble det betalt ut 203 millioner kroner i utbytte, det samme som i 2019. I forbindelse med overtakelse av 'Kongsfjord' ble det i 2020 trukket opp et nytt langsiktig lån på 300 millioner kroner.

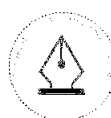
Kontantbeholdningen ved utgangen av 2020 var på 383 millioner kroner mot 409 millioner kroner ved utløpet av 2019. I tillegg hadde konsernet ved utgangen av året ubenyttede trekkrettigheter på 100 millioner kroner.

Balanse og likviditet

Rentebærende kortsiktig gjeld var ved utgangen av 2020 på 76 millioner kroner. Rentebærende kortsiktig gjeld ved utgangen av 2020 besto i sin helhet av første års avdrag på langsiktig pantegjeld samt første års avdrag på leieforpliktelser. Konsernet hadde ikke trekk på driftskreditten ved utgangen av regnskapsåret. Langsiktige rentebærende lån er økt med 230 millioner til 1 363 millioner kroner i 2020, sammenlignet med 1 133 millioner kroner i 2019.

Netto rentebærende gjeld økte fra 762 millioner kroner per 31. desember 2019 til 1.015 millioner kroner per 31. desember 2020.

Ved årsskiftet var konsernets arbeidskapital (rentefrie omløpsmidler fratrukket rentefri kortsiktig gjeld) på -187 millioner kroner. Dette er en endring på 89 millioner kroner fra -276 millioner kroner ved utgangen av 2019. Lerøy Havfisks totale balanse økte fra 2 706 millioner kroner i 2019 til 2 847 millioner kroner i 2020. Konsernets egenkapital økte i samme periode fra 860 millioner kroner til 892 millioner kroner. Dette ga en egenkapitalandel per 31. desember 2020 på 31,3 prosent mot 31,8 prosent per 31. desember 2019.



Finansiell risiko og risikostyring

Markedsrisiko og endringer i fangstvolum

Lerøy Havfisk er eksponert for risiko knyttet til prisendringer på selskapets produkter.

Lerøy Havfisk er eksponert for biologisk risiko knyttet til naturgitte svingninger i fangstvolum i tillegg til regulatoriske forhold.

Kredittrisiko

Salg fra Lerøy Havfisk skjer til kunder gjennom Norges Råfisklag og Sunnmøre og Romsdal Fiskesalgslag. Risiko for at disse motpartene ikke har økonomisk evne til å oppfylle sine forpliktelser vurderes i dag å være lav.

Likviditetsrisiko

Styret i Lerøy Havfisk vurderer likviditeten i konsernet som tilfredsstillende.

Ved utgangen av regnskapsåret var tilgjengelig likviditet 483 millioner kroner inklusiv ubenyttet trekkrettighet på 100 millioner kroner.

Valutarisiko

Lerøy Havfisk er indirekte eksponert for valutarisiko ettersom en vesentlig andel av selskapets produkter selges i det internasjonale sjømatmarkedet.

Lerøy Havfisk har ingen løpende sikringsforretninger knyttet til valutasikring.

Forutsetning om fortsatt drift

Regnskapet er avlagt under forutsetning om fortsatt drift. I samsvar med regnskapsloven § 3-3a bekreftes det at forutsetningene om fortsatt drift er til stede.

Morselskapets regnskap og disponering av årets resultat

Morselskapets resultatregnskap

Morselskapet hadde 32 millioner kroner i driftsinntekter i 2020 mot 31 millioner kroner i 2019. Driftsinntektene består i hovedsak av administrative tjenester for andre selskaper i Lerøy Havfisk konsernet.

Morselskapet hadde et driftsresultat før avskrivninger og amortiseringer (EBITDA) på 500 tusen kroner i 2020 (1 millioner kroner i 2019). Samlede avskrivninger og amortiseringer utgjorde 524 tusen kroner i 2020 mot 343 tusen kroner i 2019. Morselskapets driftsresultat (EBIT) utgjorde således -24 tusen kroner i 2019 (1 millioner kroner i 2019).

Morselskapet hadde netto finansposter i 2020 på +304 millioner kroner. I 2019 hadde selskapet netto finansposter på +351 millioner kroner. Netto finanskostnader inkluderer mottatt konsernbidrag fra selskapets datterselskaper.

Resultat før skatt i 2020 var 304 millioner kroner (352 millioner kroner i 2019).



Morselskapet hadde i 2020 en skattekostnad på 52 millioner kroner sammenlignet med 44 millioner kroner i 2019. Årsresultatet ble 251 millioner kroner i 2020 mot 307 millioner kroner i 2019.

Morselskapets kontantstrøm

Morselskapets netto kontantstrøm fra operasjonelle aktiviteter var på -52 millioner kroner i 2020 (-86 millioner kroner i 2019).

Netto kontantstrøm fra investeringsaktiviteter utgjorde + 100 millioner kroner i 2020 (+430 millioner kroner i 2019).

Årets netto kontantstrøm fra finansieringsaktiviteter ble -71 millioner kroner (-316 millioner kroner i 2019).

Kontantbeholdningen ved utgangen av 2020 var på 364 million kroner, sammenlignet med 387 million kroner ved utløpet av 2019.

Morselskapets balanse

Morselskapet hadde netto rentebærende gjeld på 184 millioner kroner per 31. desember 2020, sammenlignet med 291 millioner kroner per 31. desember 2019.

Ved årsskiftet var selskapets arbeidskapital (rentefrie omløpsmidler fratrukket rentefri kortsiktig gjeld) -153 millioner kroner, sammenlignet med +100 millioner kroner ved utgangen av 2019.

Morselskapets totale balanse var 2 673 millioner kroner pr 31. desember 2020, mot 2 476 millioner kroner per 31. desember 2019. Morselskapets egenkapital ved utgangen av 2020 var 582 millioner kroner, mot 713 millioner kroner ved utgangen av 2019. Dette gir en egenkapitalandel per 31. desember 2020 på 22 prosent, mot 29 prosent pr 31. desember 2019.

Resultatdisponering

Resultatregnskapet til morselskapet Lerøy Havfisk AS for 2020 gjøres opp med et årsresultat på kroner 251 284 468,-.

Med dette utgangspunktet foreslår styret at årets resultat disponeres på følgende måte:

Overført fra annen egenkapital	(98 715 532,-)
Avsatt til utbytte	350 000 000,-
Sum	251 284 468,-

Forskning og utvikling - FOU

Konsernet har ikke aktivert kostnader til FOU. Konsernet har i 2020 hatt ett pågående prosjekter innen SkatteFUNN, jf. note 9 i konsernregnskapet.

Helse, miljø og sikkerhet

Lerøy Havfisk prioriterer arbeidet med helse, miljø og sikkerhet, og i den daglige driften er det en høy bevissthet om å redusere forbruk av energi, emballasje og vaskemidler.





Sykefraværet i 2020 var 4,4 prosent, mot 4,6 prosent året før. Av dette utgjør 4,3 prosentpoeng fravær over 16 dager. Sykefraværet er redusert i forhold til 2019, noe som er i tråd med målsettingen. Det jobbes kontinuerlig for å redusere sykefraværet blant annet i tett samarbeid med bedriftshelsetjenesten. Sykefraværet i morselskapet var i 2020 på 6,9 prosent mot 4,9 prosent i 2019.

Det har vært 23 hendelser i løpet av året som har medført personskader, herav 9 som har resultert i sykefravær. I 2019 var det registrert 19 hendelser som medførte personskader, herunder 11 som resulterte i sykefravær. Lerøy Havfisk har en nullvisjon når det gjelder hendelser som medfører personskade og vil fortsette arbeidet med målrettede tiltak for å redusere skadehendelser.

Lerøy Havfisk hadde 407 ansatte ved utgangen av 2020, herav 27 kvinner.

Påvirkning på det ytre miljø

Alle fartøyene har installert separator for lensevann og samtlige fartøy har søppelcontainere for husholdningsavfall med kildesortering. Selskapets fartøy er tilknyttet «Fishing for litter» og driver oppsamling og levering/resirkulering av avfall i havet som kommer opp med trålen.

Konsernets trålere bruker bunkersolje som drivstoff. Konsernet er opptatt av å iverksette tiltak som reduserer bunkersforbruket, samt reduserer sannsynligheten for drivstoffutslipp. Det har ikke vært utslipp av olje eller gassolje i 2020. All spillolje samles opp og tas med til land hvor det leveres til depot.

Organisasjon

Ansettelse og likestilling

Lerøy Havfisk har ambisjon om å være en attraktiv arbeidsgiver. Konsernet har en personalpolitikk som skal være rettferdig, nøytral og ikke diskriminerende, uavhengig av etnisk og/eller nasjonal bakgrunn, kjønn, religion og alder. Dette er tatt inn i konsernets etiske retningslinjer. De nyeste fartøyene har bedre fasiliteter, herunder enkeltlugarer for alle. Dette gjør det lettere å rekruttere mannskap fra begge kjønn. Det er ikke iverksatt særskilte rekrutteringstiltak utover dette.

Konsernet har 7 prosent kvinnelige ansatte ved utgangen av 2020, tilsvarende prosentandel som i 2019. I konsernledelsen er det to kvinner.

Av selskapets aksjonærvalgte styremedlemmer var en av fem styremedlemmer kvinner.

Framtidsutsikter

Kvotene for alle de viktigste hvitfiskartene øker i 2021. Endelig kvotefastsattelse på fartøynivå er ikke fastsatt på grunn av slutføring av statistikken med overføringer fra 2020. For trålerflåten forventes det imidlertid en økning i torskekvotene med om lag 14 prosent sammenlignet med 2020. For hyse og sei nord for 62° er økningen på henholdsvis 6 og 16 prosent i forhold til 2020. Kvotene for sei i Nordsjøen er imidlertid redusert med 26 prosent. Denne reduksjonen forventes å ha liten økonomisk betydning da kun mindre deler av denne kvoten har blitt fisket de foregående år. Dette skyldes at det har vært lavere lønnsomhet i det fisket





sammenlignet med rekefisket som har blitt prioritert. Kvotene for øvrige fiskearter som uer og blåkveite er om lag på samme nivå som i 2020.

Etterspørselen etter torsk, sei og hyse er redusert som følge av usikkerheten som Covid 19 pandemien har medført. Økte kvoter for 2021 har også medført et press på prisene mot slutten av året. Prisen på de fleste av selskapets produkter er på et betydelig lavere nivå enn før Covid 19 satte inn og det er fortsatt stor usikkerhet med hensyn til prisutviklingen fremover.

Selskapet har en solid balanse, god likviditet og en finansiering som er tilpasset konsernets drift og aktivitetsnivå. Selskapet er derfor godt rustet til å møte de markedsmessige utfordringer som forventes å komme i 2021.

Ålesund/Bergen, 17. februar 2021
Styret i Lerøy Havfisk AS

Helge Singelstad
Styrets leder

Arne Møgster
Styremedlem

Sjur Malm
Styremedlem

Britt Kathrine Drivenes
Styremedlem

Henning Beltestad
Styremedlem

Andre Steffensen
Styremedlem

Eldar Farstad
Daglig leder





Lerøy Havfisk AS konsern

Resultatregnskap

<i>Beløp i hele tusen</i>	<i>Note</i>	<i>Regnskap 2020</i>	<i>Regnskap 2019</i>
Driftsinntekter	2	1 507 583	1 508 569
Andre gevinster og tap	6	3 964	13 000
Varekostnad og beholdningsendringer	3	(129 393)	(108 005)
Lønnskostnader	4, 29	(505 334)	(508 402)
Andre driftskostnader	5, 9	(362 528)	(445 727)
Driftsresultat før avskrivninger og amortiseringer		514 293	459 436
Avskrivninger og amortiseringer	10, 11	(136 744)	(119 894)
Nedskrivninger	5, 10, 12	(4 731)	(45 157)
Driftsresultat		372 819	294 386
Finansinntekter	7	8 735	7 860
Finanskostnader	7	(46 619)	(40 951)
Resultat før skatt		334 935	261 294
Skattekostnad	8	(68 695)	(58 268)
Årets resultat		266 240	203 026
Henføres til:			
Majoritetens andel (eiere i morselskapet)		263 389	200 027
Minoritetsinteresser	20	2 851	3 000
		266 240	203 026

Totalresultat:

<i>Beløp i millioner kroner</i>	<i>Note</i>	<i>2020</i>	<i>2019</i>
Årets resultat		266 240	203 026
Øvrige resultatelementer, netto etter skatt:			
Aktuelle gevinster og tap i pensjonsordninger	23	-	(777)
Sum poster som ikke kan bli omklass. til resultatet		-	-777
Endring i virkelig verdi på kontantstrømssikring	26	(32 258)	7 071
Sum poster som kan bli omklass. til resultatet		(32 258)	7 071
Øvrige resultatelementer, netto etter skatt		(32 258)	6 293
Totalresultat		233 982	209 320
Henføres til:			
Majoritetensandel (eiere i morselskapet)		231 131	206 320
Minoritetsinteresser		2 851	3 000
Totalresultat		233 982	209 320



This file is sealed with a digital signature.
The seal is a guarantee for the authenticity
of the document.

Document ID:
FD7646134BDF47AAA3AD2D5FD46C939E



Lerøy Havfisk AS konsern

Balanse

LERØY HAVFISK AS Konsern, Balanse per 31.12.20

<i>Beløp i hele tusen</i>	<i>Note</i>	Regnskap 31.12.2020	Regnskap 31.12.2019
Eiendeler			
Immaterielle eiendeler	1, 11	630 807	659 206
Bruksrett eiendeler	1, 10	13 940	7 452
Skip og utstyr	10	1 626 215	1 242 684
Driftsløsøre, inventar og maskiner	10	256	222
Bygninger og boliger	10	1 291	2 144
Aksjer og andeler i tilknyttede selskaper	13	5 722	5 722
Finansielle rentebærende anleggsmidler	12	39 872	29 614
Finansielle rentefrie anleggsmidler	26	-	6 602
Byggekontrakter skip	13	-	133 977
Sum anleggsmidler		2 318 102	2 087 623
Varelager	14	85 652	84 083
Kundefordringer og øvrige rentefrie kortsiktige fordringer	9, 15	60 155	125 318
Kontanter og kontantekvivalenter	16	382 960	408 722
Sum omløpsmidler		528 766	618 123
Sum eiendeler		2 846 869	2 705 746
EGENKAPITAL OG FORPLIKTELSER			
Aksjekapital	18, 31	423 230	423 230
Annen innskutt egenkapital	18	361 184	361 184
Annen egenkapital		96 914	65 787
Sum egenkapital henvørt til eierne av morselskapet		881 328	850 202
Minoritetsinteresser	20	10 222	10 140
Sum egenkapital		891 549	860 342
Rentebærende lån og kreditter	21	1 362 922	1 133 200
Derivater	26	18 897	-
Leasingforpliktelser	22	13 329	7 034
Forpliktelser ved utsatt skatt	8	150 444	157 930
Pensjonsforpliktelser	23	1 682	1 840
Sum langsiktige forpliktelser		1 547 274	1 300 004
Rentebærende kortsiktig gjeld	24	75 894	60 536
Leverandørgjeld og andre betalingsforpliktelser	25	179 718	339 980
Skyldig offentlige avgifter		69 932	81 565
Betalbar skatt	8, 9	67 206	63 318
Derivater	26	15 296	-
Sum kortsiktige forpliktelser		408 046	545 399
Sum forpliktelser		1 955 319	1 845 404
Sum egenkapital og forpliktelser		2 846 869	2 705 746





Lerøy Havfisk AS konsern

Bergen/Ålesund, 17 februar 2021

For Lerøy Havfisk AS

Helge Singelstad
Styrets leder

Arne Møgster
Styremedlem

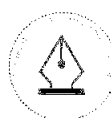
Sjur Malm
Styremedlem

Britt Kathrine Drivenes
Styremedlem

Andre Steffensen
Styremedlem

Henning Beltestad
Styremedlem

Eldar Farstad
Daglig leder





HAVFISK AS Konsern, kontantstrømsoppstilling

<i>Beløp i hele tusen</i>	<i>Note</i>	Regnskap 2020	Regnskap 2019
Resultat før skatt		334 935	261 294
Salgstap/(-gevinst) og nedskrivninger	6	(4 063)	45 157
Ordinære avskrivninger driftsmidler	10	113 075	91 494
Ordinære avskrivninger immaterielle eiendeler	11	28 400	28 400
Betalt skatt	8	(63 318)	(88 962)
Endring i driftsmessige eiendeler og gjeld		(108 073)	111 146
Kontantstrøm fra operasjonelle aktiviteter		300 956	448 529
Innbetaling ved salg av skip, eiendom, anlegg og utstyr	10	7 000	-
Utbetaling ved investering i langsiktige fordringer	12	(10 000)	-
Anskaffelse av skip, eiendom, anlegg og utstyr	10	(363 861)	(108 171)
Utbetaling under byggekontrakter nybygg	10, 13	-	(50 358)
Kontantstrøm fra investeringsaktiviteter		(366 861)	(158 529)
Innbetaling ved opptrekk av langsiktige lån	21	300 000	20 030
Nedbetaling av langsiktige lån	21	(56 250)	(77 778)
Nedbetaling av leiforpliktelser	22	(836)	(1 236)
Utbetalt utbytte	17	(202 770)	(202 938)
Kontantstrøm fra finansieringsaktiviteter		40 144	(261 922)
Kontantstrøm gjennom året		(25 761)	28 078
Kontanter og kontantekvivalenter per 1. januar	16	408 722	380 644
Kontanter og kontantekvivalenter per 31. desember	16	382 960	408 722



HAVFISK AS Konsern, endring i egenkapitalen

Beløp i hele tusen	Note	Aksjekapital	Annen innskutt egenkapital	Annen egenkapital	Sum egenkapital henført til eier av morselskapet	Minoritets-interesser	Sum egenkapital
Balanse per 1. januar 2019	18	423 230	361 184	59 467	843 881	10 065	853 946
Årets resultat 2019				200 027	200 027	3 000	203 026
Øvrige resultatелеmenter (se nedenfor)				6 294	6 294	-	6 294
Totalresultat		-	-	206 321	206 321	3 000	209 320
Utbytte og andre EK transaksjoner				(200 000)	(200 000)	(2 924)	(202 924)
Utbytte og andre egenkapitaltransaksjoner		-	-	(200 000)	(200 000)	(2 924)	(202 924)
Balanse per 31. desember 2019	18	423 230	361 184	65 788	850 202	10 140	860 342
Årets resultat 2020				263 389	263 389	2 851	266 240
Øvrige resultatелеmenter (se nedenfor)				(32 258)	(32 258)	-	(32 258)
Totalresultat		-	-	231 131	231 131	2 851	233 982
Utbytte og andre EK transaksjoner	17			(200 005)	(200 005)	(2 769)	(202 774)
Utbytte og andre egenkapitaltransaksjoner		-	-	(200 005)	(200 005)	(2 769)	(202 774)
Balanse per 31. desember 2020	18	423 230	361 184	96 914	881 328	10 222	891 550

Kurs sikring og andre reserver:

Sikringsreserven gjelder såkalte kontantstrømssikringstransaksjoner som er inngått for å sikre mot endringer i inntekter og utgifter som følge av rente og oljeprisendringer. Endring i nåverdien på sikringsavtaler som forfaller frem i tid, bokføres i totalresultatet under endring i virkelig verdi på kontantstrøms- sikringer. Motposten er annen egenkapital.

Beløp i hele tusen	Virkeligverdi-reserver	Kurssikrings-reserver	Sum opptjent egenkapital	Minoritets-interesser	Sum egenkapital
2019					
Endring i virkelig verdi på finansielle eiendeler			-		
Endring i virkelig verdi kontantstrømsikring		7 071	7 071	-	7 071
Akturielle gevinster og tap i pensjonsordninger	(777)		(777)	-	(777)
Øvrige resultatелеmenter, netto etter skatt 2019	(777)	7 071	6 294	-	6 294

Beløp i hele tusen	Virkeligverdi-reserver	Kurssikrings-reserver	Sum opptjent egenkapital	Minoritets-interesser	Sum egenkapital
2020					
Endring i virkelig verdi på finansielle eiendeler			-		
Endring i virkelig verdi kontantstrømsikring		(32 258)	(32 258)	-	(32 258)
Akturielle gevinster og tap i pensjonsordninger	-		-	-	-
Øvrige resultatелеmenter, netto etter skatt 2020	-	(32 258)	(32 258)	-	(32 258)



Bunkers og rentesikring 2019:

<i>Beløp i hele tusen</i>	Funksjonell valuta	Balanse pr 1. januar	Endring i virkelig verdi	effekt av endret skattesats	Balanse pr 31. desember
Kurssikringsreserve i HAVFISK		-	-		-
Rentesikring i HAVFISK	NOK	5 849	753		6 602
Bunkersikring i HAVFISK	NOK	(7 750)	8 312		562
Sum derivater	NOK	(1 901)	9 065		7 164
Avsetning for utsatt skatt	NOK	418	(1 994)		(1 576)
Sum ført mot totalresultat og egenkapital	NOK	(1 483)	7 071	-	5 588

Bunkers og rentesikring 2020:

<i>Beløp i hele tusen</i>	Funksjonell valuta	Balanse pr 1. januar	Endring i virkelig verdi	effekt av endret skattesats	Balanse pr 31. desember
Kurssikringsreserve i HAVFISK		-	-		-
Rentesikring i HAVFISK	NOK	6 602	(25 499)		(18 897)
Bunkersikring i HAVFISK	NOK	562	(15 858)		(15 296)
Sum derivater	NOK	7 164	(41 357)		(34 193)
Avsetning for utsatt skatt	NOK	(1 576)	9 099		7 522
Sum ført mot totalresultat og egenkapital	NOK	5 588	(32 258)	-	(26 671)

Note 1 Regnskapsprinsipper, grunnlag for utarbeidelse og estimater

Informasjon om konsernet

LERØY HAVFISK AS er et selskap hjemmehørende i Norge og har hovedkontor i Ålesund. Konsernregnskap for regnskapsåret 2020 omfatter morselskapet Lerøy Havfisk AS og datterselskap.

Grunnlag for utarbeidelse og regnskapsstandarder ikke tatt i bruk Regnskapsspråk

Årsregnskapet er utarbeidet etter reglene i regnskapsloven § 3-9 og forskrift om forenklet IFRS fastsatt av Finansdepartementet 4. mars 2008. Dette innebærer at måling og innregning følger internasjonale regnskapsstandarder (IFRS) og presentasjon og noteopplysninger er i henhold til norsk regnskapslov og god regnskapsskikk.

Forslag til årsregnskap 2020 ble fastsatt av styret og konsernsjef den 17. februar 2021.

Grunnlag for måling

Konsernregnskapet er utarbeidet på grunnlag av historisk kost, med unntak av følgende:

- Derivater måles til virkelig verdi.
- Finansielle instrumenter til virkelig verdi over resultat måles til virkelig verdi.

Funksjonell valuta og presentasjonsvaluta

Konsernregnskapet presenteres i tusen norske kroner. Norske kroner (NOK) er morselskapets funksjonelle valuta. På grunn av avrundingsdifferanser, stemmer ikke alltid tall og prosenter med summen.

Estimater og vurderinger

Utarbeidelse av årsregnskap inkluderer vurderinger, estimater og forutsetninger som både påvirker hvilke regnskapsprinsipper som anvendes og rapporterte beløp for eiendeler, forpliktelser, inntekter og kostnader. Faktiske beløp kan avvike fra estimerte beløp. Estimater og underliggende forutsetninger gjennomgås og vurderes løpende. Estimater og tilhørende forutsetninger er basert på historisk erfaring og ulike andre faktorer som anses som rimelige, forholdene tatt i betraktning. Endringer i

regnskapsmessige estimater innregnes i den perioden estimatene endres, og i alle fremtidige perioder som påvirkes.

Områder med vesentlig estimeringsusikkerhet, samt kritiske forutsetninger og vurderinger ved anvendelsen av konsernets regnskapsprinsipper er beskrevet nedenfor og i relevante noter.

Estimater og underliggende forutsetninger gjennomgås og vurderes løpende. De operative selskapene i konsernet har sin virksomhet i Norge, men blir indirekte påvirket av usikkerhet i de forskjellige markedene i resten av verden.

(a) Immaterielle eiendeler

I samsvar med regnskapsprinsippene tester konsernet årlig om det er behov for å skrive ned immaterielle eiendeler (konesjoner). Estimert gjenvinnbart beløp er beregnet basert på nåverdien av budsjetterte kontantstrømmer for den kontantgenererende enheten. Beregningene krever at det brukes estimater. Se note 11.

(b) Skatter

Konsernet består kun av selskaper som skatter til Norge. Skattesatsen for 2020 er 22 %. Det er denne skattesatsen som er benyttet ved beregning av fremtidige skatteforpliktelser i balansen. Se note 8.

(c) Pensjonsforpliktelser

Nåverdien av pensjonsforpliktelsene avhenger av en rekke faktorer som bestemmes aktuariemessig basert på flere forutsetninger. Forutsetningene som er brukt for å bestemme netto pensjonskostnad inkluderer en diskonteringsrente. Enhver endring av forutsetningene påvirker de beregnede pensjonsforpliktelsene. Konsernet fastsetter diskonteringsrenten ved slutten av hvert år. Dette er renten som skal benyttes for å bestemme nåverdien av de forventede fremtidige kontantstrømmene som er nødvendige for å oppfylle pensjonsforpliktelsene. I fastsettelsen av diskonteringsrenten legger konsernet til grunn obligasjoner med høy kredittverdighet i den valuta forpliktelsene vil bli utbetalt og med en løpetid tilnærmet lik pensjonsforpliktelsene. Denne og andre nøkkelforutsetninger for pensjonsforpliktelsene er gjengitt i note 23.

(d) Finansielle instrumenter

Konsernet er eksponert for følgende risikoer fra sin bruk av finansielle instrumenter:

- kredittrisiko
- likviditetsrisiko (endring i oljepris)
- markedsrisiko (renter)

I note 26 presenteres informasjon om eksponering for hver av de ovennevnte risikoene.

(e) Betingede utfall

Avsetninger er gjort for å dekke forventede tap som følge av tvistene i den grad negative resultater er sannsynlige og pålitelige estimater kan lages. Endelig avgjørelse i slike saker vil imidlertid alltid være forbundet med usikkerhet og kan resultere i at ansvaret overstiger de bokførte avsetningene. Se note 27.

Nye og endrede regnskapsstandarder

Lerøy Havfisk har med virkning fra 1. januar 2019 tatt i bruk IFRS 16 som omhandler regnskapsføring av leieavtaler. Den nye standarden påvirker både resultatregnskapet og balanse, men har ikke hatt vesentlig innflytelse på regnskapet. Balanseført verdi utgjør under 1 prosent av totalbalansen.

Lerøy Havfisk har ikke valgt å tidlig implementere standarder som ennå ikke er trådt i kraft.

Regnskapsprinsipper

Regnskapsprinsippene som fremkommer nedenfor, er anvendt konsistent for alle perioder og selskaper som presenteres i konsernregnskapet. Ved vesentlige endringer er sammenligningstall omklassifisert i samsvar med årets presentasjon. I tillegg er sammenligningstallene for resultatregnskapet omarbeidet, ved at virksomhet som er avvirket presenteres som om den ble avvirket ved begynnelsen av sammenligningsperioden.

Konsernregnskap og konsolideringsprinsipper

Datterselskap

Datterselskaper er selskaper der Lerøy Havfisk har kontroll over selskapets operasjonelle og finansielle styring. Som regel eier konsernet direkte eller indirekte mer enn femti prosent av stemmerettighetene. I betraktninger om hvorvidt det foreligger kontroll over en enhet, tas det hensyn til potensielle stemmeretter som er utøvbare. Datterselskaper er inkludert i konsernregnskapet fra den dagen kontroll oppnås og til den opphører. Der det er

nødvendig, er datterselskapers prinsipper for regnskapsutarbeidelse justert for å sikre samsvar med konsernets regnskapsprinsipper.

Minoritetsinteresser

Minoritetsinteresser er presentert atskilt fra forpliktelser og egenkapital henført til eierne av morselskapet i balansen og føres som egen post i resultatregnskapet. Overtakelse av minoritetsinteresser blir innregnet som transaksjoner med eiere i deres egenskap av eiere og det oppstår derfor ikke goodwill eller gevinster eller tap i slike transaksjoner.

EBITDA

Lerøy Havfisk definerer EBITDA som driftsresultat før avskrivninger og amortiseringer.

Elimineringer av transaksjoner ved konsolidering
Konserninterne mellomværende og transaksjoner, samt urealiserte inntekter og kostnader fra konserninterne transaksjoner, elimineres i konsernregnskapet. Urealiserte gevinster fra transaksjoner med selskap regnskapsført etter egenkapitalmetoden elimineres mot investeringen i samsvar med konsernets eierandel. Urealiserte tap elimineres på samme måte, men kun i den grad det ikke er påviste verdifall.

Omregning av regnskaper og transaksjoner i utenlandsk valuta

Funksjonell valuta

Postene i regnskapet til hvert enkelt datterselskap i konsernet blir først regnskapsført i funksjonell valuta, dvs. den valuta som best reflekterer de økonomiske forhold og omgivelser som er relevante for det aktuelle datterselskapet. Konsoliderte regnskaper presenteres i norske kroner (NOK), som er morselskapets funksjonelle valuta. Alle Lerøy Havfisk sine datterselskaper presenterer regnskapene i norske kroner.

Transaksjoner med nærstående parter

Alle transaksjoner, avtaler og forretningsforhold med nærstående parter foretas på alminnelige markedsmessige vilkår.

Finansielle instrumenter

Finansielle instrumenter som ikke er derivater
Konsernet førstegangsinnregner lån, fordringer og innskudd på anskaffelsestidspunktet. Alle andre finansielle eiendeler (inkludert eiendeler øremerket til virkelig verdi

over resultatet) blir førstegangsinnregnet på avtaletidspunktet, da konsernet blir part i instrumentets kontraktsmessige bestemmelser. Konsernet fraregner en finansiell eiendel når de kontraktsmessige rettene til kontantstrømmene fra eiendelen utløper, eller når konsernet overfører de kontraktsmessige rettene i en transaksjon hvor praktisk talt all risiko og avkastning ved eierskap til den finansielle eiendelen overføres. Alle rettigheter og plikter som skapes eller beholdes ved denne type overføring innregnes separat som eiendeler eller forpliktelser. Finansielle eiendeler og forpliktelser motregnes dersom konsernet har en juridisk rett til å motregne beløpene samt har til hensikt enten å gjøre de opp på nettogrunnlag eller å realisere eiendelen og gjøre opp forpliktelsen under ett. Ved motregning presenteres beløpene netto i balansen. Konsernet har følgende ikke-derivative finansielle eiendeler: finansielle eiendeler til virkelig verdi over resultatet, lån og fordringer, samt finansielle eiendeler tilgjengelige for salg. Konsernet har ikke finansielle eiendeler som holdes til forfall. Prinsipper for regnskapsføring av finansinntekter og -kostnader er beskrevet i eget avsnitt.

Finansielle eiendeler til virkelig verdi over resultatet

Et finansielt instrument klassifiseres til virkelig verdi over resultatet dersom det ved førstegangsinnregning er øremerket til dette, eller holdes for omsetning. Finansielle instrumenter øremerkes til virkelig verdi over resultatet dersom styring, samt kjøps- og salgsbeslutninger gjøres basert på deres virkelige verdi. Ved førstegangsinnregning, innregnes henførbare transaksjonsutgifter i resultatet når de påløper. Instrumentene måles til virkelig verdi, og endringer i verdien innregnes i resultatet.

Lån og fordringer

Lån og fordringer er finansielle eiendeler med betalinger som er faste eller lar seg fastsette og som ikke blir notert i et aktivt marked. Lån og fordringer førstegangsinnregnes til virkelig verdi tillagt direkte henførbare transaksjonsutgifter. Etter førstegangsinnregning måles utlån og fordringer til amortisert kost ved bruk av effektiv rente-metode, redusert med eventuelle tap ved verdifall. Lån og fordringer består av kundefordringer og andre fordringer. Kontanter og bankinnskudd, herunder innskudd på særskilte vilkår med forfall innen tre måneder eller mindre, utgjør kontanter og kontantekvivalenter.

Investeringer som holdes til forfall

Konsernet har ikke finansielle eiendeler som holdes til forfall per utgangen av året.

Finansielle eiendeler tilgjengelige for salg
Finansielle eiendeler tilgjengelige for salg er ikke-derivative finansielle eiendeler som øremerkes som tilgjengelig for salg og som ikke klassifiseres i noen av de øvrige kategoriene. Konsernets investeringer i egenkapitalinstrumenter og enkelte gjeldsinstrumenter er klassifisert som finansielle eiendeler tilgjengelige for salg. Etter førstegangsinnregning måles eiendelene til virkelig verdi. Endringer i virkelig verdi innregnes i andre inntekter og kostnader i totalresultatet og presenteres som virkeligverdireserve i egenkapitalen. Dette gjelder likevel ikke for tap ved verdifall (se eget avsnitt). Når en investering er fraregnet, overføres akkumulert gevinst eller tap fra andre inntekter og kostnader til resultatet.

Finansielle forpliktelser som ikke er derivater

Konsernet førstegangsinnregner obligasjonsgjeld og uprioriterte forpliktelser på utstedelsestidspunktet. Alle andre finansielle forpliktelser (inkludert forpliktelser øremerket til virkelig verdi over resultatet) blir førstegangsinnregnet på avtaletidspunktet, da konsernet blir part til instrumentets kontraktsmessige bestemmelser. Konsernet fraregner en finansiell forpliktelse når de kontraktsmessige forpliktelsene er oppfylt, kansellert eller utløpt.

Finansielle eiendeler og forpliktelser motregnes dersom konsernet har en juridisk rett til å motregne beløpene, samt har til hensikt enten å gjøre de opp på nettogrunnlag eller å realisere eiendelen og gjøre opp forpliktelsen under ett. Ved motregning presenteres beløpene netto i balansen.

Konsernet har følgende ikke-derivative finansielle forpliktelser: lån, kassekreditt, leverandørgjeld og annen gjeld. Ikke-derivative finansielle forpliktelser førstegangsinnregnes til virkelig verdi, tillagt direkte henførbare transaksjonsutgifter. Etter førstegangsinnregning blir forpliktelsene målt til amortisert kost ved hjelp av effektiv rente-metode.

Finansielle derivater, inklusive sikringsbøkføring

Konsernet har finansielle derivater for å sikre seg mot rente- og bunkersrisiko. Ved førstegangsinnregning måles derivater til virkelig verdi. Henførbare transaksjonsutgifter innregnes i resultatet når de påløper. Etter førstegangsinnregning måles derivatene til virkelig verdi og endringer i verdien regnskapsføres som beskrevet nedenfor. Ved etablering av en sikring, skjer det en formell øremerking og dokumentasjon av forholdet mellom sikringsinstrument(ene) og sikringsobjekt(ene). Dokumentasjonen inkluderer selskapets mål og strategi for risikohåndtering ved å påta seg sikringen, samt beskrivelse av hvordan selskapet vil vurdere sikringsforholdets effektivitet. Ved inngåelse av sikringen samt på løpende grunnlag for de perioder som sikringen er øremerket, vurderer konsernet om sikringsinstrumentet forventes å være svært effektiv med hensyn til å oppnå utlignende endringer i virkelig verdi eller kontantstrømmer fra de respektive sikringsobjekter. Ved kontantstrømsikringer av forventede transaksjoner, må den forventede transaksjonen som er sikringens motpost, være svært sannsynlig og inneha en eksponering for variasjoner i kontantstrømmer som til slutt vil kunne påvirke resultatet.

Kontantstrømsikringer

Endringer i virkelig verdi av et derivat øremerket som sikringsinstrument i en kontantstrømsikring innregnes i andre inntekter og kostnader og presenteres i kurssikringsreserven som en del av egenkapitalen. Beløp som er innregnet i andre inntekter og kostnader overføres til resultatet i samme periode som sikringsobjektet påvirker resultatet. Ved overføring til resultatet benyttes samme linje i oppstillingen av totalresultatet for sikringsobjekt og sikringsinstrument. Ineffektivitet i sikringsforholdet innregnes direkte i resultatet. Når sikringsinstrumentet ikke lenger oppfyller kriteriet for sikringsbøkføring, utløper eller selges, avsluttes, utøves, eller øremerking oppheves, avvikles sikringsbøkføringen. Akkumulert gevinst eller tap som er innregnet i andre inntekter og kostnader og presentert i sikringsreserven beholdes der til den forventede transaksjon påvirker resultatet. Er sikringsobjektet en ikke-finansiell eiendel som balanseføres, blir beløpet innregnet i andre inntekter og kostnader overført til balanseført verdi av eiendelen når denne innregnes. Ved sikring av forventede transaksjoner der transaksjonen ikke lengre forventes å

skje, skal beløp innregnet i andre inntekter og kostnader innregnes i resultatet. I andre tilfeller blir beløpet som er innregnet i andre inntekter og kostnader overført til resultatet i samme periode som sikringsobjektet påvirker resultatet.

Virkelig verdi-sikringer

Endringer i virkelig verdi for et derivativt sikringsinstrument øremerket som en virkelig verdi-sikring, innregnes i resultatet. Sikringsobjektet vurderes også til virkelig verdi når det gjelder den risikoen som blir sikret. Gevinst eller tap som er henførbare til den sikrede risikoen innregnes i resultatet og justerer sikringsobjektets balanseførte verdi.

Økonomisk sikring - derivater som ikke inngår i en regnskapsmessig sikring
Slike derivater måles til virkelig verdi og alle verdiendringer innregnes i resultatet.

Aksjekapital

Ordinære aksjer

Ordinære aksjer klassifiseres som egenkapital. Utgifter som er direkte henførbare til utstedelse av ordinære aksjer og aksjeopsjoner, innregnes som en reduksjon i egenkapitalen etter at skatt er hensyntatt.

Kjøp av egne aksjer

Når aksjekapital innregnet som egenkapital kjøpes tilbake, innregnes vederlaget, inkludert direkte henførbare kostnader, som en reduksjon i egenkapitalen, netto etter skatt. Aksjene som er kjøpt klassifiseres som egne aksjer, presenteres for seg, og reduserer total egenkapital. Når egne aksjer selges, eller utstedes på nytt, innregnes mottatt beløp som en økning i egenkapitalen, og gevinst eller tap som følge av transaksjonen overføres til/fra opptjent egenkapital.

Skip, eiendom, anlegg og utstyr

Innregning og måling

Anskaffelseskost for en enhet av eiendom, anlegg og utstyr innregnes som eiendel dersom det er sannsynlig at framtidige økonomiske fordeler knyttet til eiendelen vil tilflyte foretaket, og eiendelens anskaffelseskost kan måles på en pålitelig måte. Eiendom, anlegg og utstyr vurderes til anskaffelseskost, fratrukket akkumulerte avskrivninger og akkumulerte tap ved verdifall. Anskaffelseskost inkluderer utgifter som er direkte henførbare til kjøp av eiendelen. Lånekostnader på lån



opptatt for å finansiere bygging av eiendom, anlegg og utstyr aktiveres i løpet av perioden som er nødvendig for å fullføre en eiendel og klargjøre den for forventet bruk. Andre lånekostnader kostnadsføres. Når vesentlige enkeltdele av en enhet av eiendom, anlegg og utstyr har ulik utnyttbar levetid, regnskapsføres de som separate komponenter. Gevinst eller tap ved salg av eiendom, anlegg og utstyr fastsettes som differansen mellom salgsbeløp og balanseført verdi. Beløpet som fremkommer, inkluderes i driftsresultatet før avskrivninger og amortiseringer. Eiendeler som skal avhendes (holdt for salg), regnskapsføres til den laveste av bokført verdi og virkelig verdi med fratrukk for salgskostnader

Etterfølgende utgifter

Utgifter for å skifte ut en enkelt del av eiendom, anlegg og utstyr innregnes i balanseført verdi dersom det er sannsynlig med tilflyt av fremtidige økonomiske fordeler, og kostnadene kan måles pålitelig. Bokført verdi av delen som skiftes ut fraregnes. Kostnader ved løpende vedlikehold av eiendom, anlegg og utstyr innregnes i resultatet når de påløper.

Avskrivning

Skip, eiendom, anlegg og utstyr avskrives lineært for hver komponent over estimert utnyttbar levetid. Estimert utnyttbar levetid for inneværende periode og sammenligningsperioder er som følger:

Skip og lignende 5– 30 år

Maskiner og transportmidler 2–10 år

Bygninger og boliger 10-25 år

Avskrivningsmetode, restverdier og utnyttbar levetid revideres på balansedagen.

Immaterielle eiendeler

Goodwill

HAVFISK har ikke balanseført goodwill per 31.12.2020.

Andre immaterielle eiendeler – Fiskekonsesjoner og andre rettigheter

Fiskekonsesjoner og andre rettigheter som anskaffes, vurderes til anskaffelseskost, fratrukket eventuelle akkumulerte amortiseringer og tap ved verdifall.

Fiskerettigheter består av grunnkvoter uten tidsbegrensning og strukturkvoter med tidsbegrensning på hhv 20 og 25 år. Strukturkvotene har bestemt utnyttbar levetid og blir avskrevet over lengden på

strukturperioden. Grunnkvotene har ubestemt utnyttbar levetid og blir ikke avskrevet, men årlig testet for verdifall.

Strukturkvotene oppfyller definisjonen av immaterielle eiendeler i henhold til IAS 38 fordi en strukturvote er en juridisk rettighet og er identifiserbar, og gir økonomiske fordeler som er kontrollerbare for selskapet. Siden det gjelder en tidsbegrenset rettighet, skal strukturkvoten avskrives over kvotens resterende levetid til null, da det ikke er et aktivt marked eller foreligger en forpliktelse for tredjemann til å erverve rettigheten når levetiden er slutt.

Ifølge Stortingsmelding nr 21 (2006-2007) (Strukturpolitikk for fiskeflåten), vil strukturkvotene med forhåndsfastsatt tidsbegrensning etter utløpet av tildelingsperioden bli omfordelt innad i fartøygruppen «torskestrål» og dermed bli en del av fartøyenes grunnvote. Dette innebærer at dersom en har strukturer i samsvar med gjennomsnittet for fartøygruppen, vil en opprettholde tilnærmet samme fangstkvantum etter at perioden for strukturkvotene har utløpt.

Nærmere informasjon om konsesjoner/fiskerettigheter er gitt i note 11.

Avskrivning konsesjoner

Fiskekonsesjoner i form av strukturkvoter avskrives over strukturperioden. Grunnkvoter avskrives ikke, jmf. note 11. Estimert utnyttbar levetid for inneværende periode og sammenligningsperioder er som følger:

Strukturkvoter 20 – 25 år

Varelager

Varelager regnskapsføres til det laveste av anskaffelseskost og netto realisasjonsverdi. Anskaffelseskost er basert på først-inn først-ut (FIFO) prinsippet. For produserte varer omfatter anskaffelseskostnader til råvarer, direkte arbeid og andre direkte kostnader samt tilhørende faste produksjonskostnader (som beregnes med utgangspunkt i normal kapasitetsutnyttelse). Netto realiserbar verdi er antatt salgspris under normale forretningsforhold med fradrag av kostnadene forbundet med ferdigstillelse og salg.

Verdifall

Finansielle eiendeler

På balansedagen vurderes finansielle eiendeler med hensyn til om det er objektive indikasjoner på verdifall. En

finansiell eiendel regnes for å være utsatt for verdifall dersom det finnes objektive indikasjoner på at en eller flere hendelser har hatt en negativ effekt på estimert fremtidig kontantstrøm for eiendelen, og dette kan måles pålitelig.

Tap ved verdifall knyttet til en finansiell eiendel som måles til amortisert kost utgjør forskjellen mellom balanseført verdi og nåverdi av estimerte fremtidige kontantstrømmer, diskontert med opprinnelig effektiv rente. Når en etterfølgende hendelse gjør at verdifallet reduseres, skal det tidligere innregnede tapet ved verdifall reverseres. Det reverserte beløpet innregnes i resultatet.

Tap ved verdifall på investering tilgjengelige for salg innregnes ved å overføre akkumulerte tap som har blitt innregnet i andre inntekter og kostnader og presentert som virkeligverdireserve i egenkapitalen, til resultatet. Det akkumulerte tapet som blir fjernet fra andre inntekter og kostnader og regnskapsført i resultatet er differansen mellom anskaffelseskost, med fradrag for eventuell tilbakebetaling av hovedstol og amortisering, og dagens virkelige verdi, med fradrag for eventuelle verdifall som tidligere er innregnet i resultatregnskapet. Endringer i avsetningene for verdifall som reflekterer tidsverdi, innregnes som renteinntekter.

Tap ved verdifall reverseres dersom reverseringen objektivt kan knyttes til en hendelse som finner sted etter at tapet ble innregnet. For gjeldsinstrumenter klassifisert som tilgjengelige for salg, innregnes reverseringen i resultatet. For egenkapitalinstrumenter klassifisert som tilgjengelige for salg innregnes reverseringen i andre inntekter og kostnader i totalresultatet.

Konsernet har ikke finansielle investeringer som holdes til forfall.

Ikke-finansielle eiendeler

På balansedagen vurderes det om det er indikasjon på verdifall knyttet til balanseført verdi av ikke-finansielle eiendeler, med unntak av, varelager og eiendeler ved utsatt skatt. Er slike indikasjoner til stede, estimeres eiendelens gjenvinnbare beløp. For immaterielle eiendeler som ennå ikke er tilgjengelige for bruk, eller som har ubestemt utnyttbar levetid, foretas årlig test for verdifall.

Ved test for verdifall grupperes eiendeler i den minste identifiserbare gruppen av eiendeler som genererer inngående kontantstrømmer, og som i all vesentlighet er uavhengige av inngående kontantstrømmer fra andre

eiendeler eller grupper av eiendeler (kontantgenererende enhet).

Lerøy Havfisk er av den oppfatning at fartøy og tilhørende kvoter, herunder grunnkvoter og strukturkvoter, er den minste identifiserbare gruppen av eiendeler som genererer inngående kontantstrømmer, og som i all vesentlighet er uavhengige av inngående kontantstrømmer fra andre eiendeler eller grupper av eiendeler, ref IAS36.6. Fartøy og kvote hører sammen og betraktes som en kontantgenererende enhet for fortsatt drift. Dette er også sammenfallende med fiskerilovgivningen, hvor det er kombinasjonen av kvote og fartøy det gis ervervstillatelse for:

- konsesjoner kan bare omsettes sammen med fartøy;
- oppsplitting av kvotegrunnlaget skal normalt bare skje innenfor samme konsern; og
- annen oppsplitting kan bare skje til en annen aktør med grunnkvote.

Gjenvinnbart beløp for en eiendel eller en kontantgenererende enhet er det høyeste av bruksverdi og virkelig verdi fratrukket salgsutgifter. Ved vurdering av bruksverdi neddiskonteres estimerte fremtidige kontantstrømmer til nåverdi med en markedsbasert diskonteringsrente før skatt. Renten hensyntar tidsverdien av penger og eiendelsspesifikk risiko. Tap ved verdifall innregnes i resultatet dersom balanseført verdi for en eiendel eller kontantgenererende enhet overstiger beregnet gjenvinnbart beløp. Ved innregning av tap ved verdifall knyttet til kontantgenererende enheter, reduseres først balanseført verdi av eventuell goodwill. Deretter fordeles eventuelt gjenværende beløp forholdsmessig på øvrige eiendeler i enheten (gruppen av enheter).

Tap ved verdifall knyttet til goodwill reverseres ikke. For andre eiendeler vurderes det på balansedagen om det finnes indikasjoner på at tap ved verdifall ikke lenger er til stede eller er redusert.

Tap ved verdifall reverseres dersom estimatene i beregningen av det gjenvinnbare beløpet er endret. Reversering foretas kun inntil balanseført verdi tilsvarer verdien som ville vært balanseført, netto etter avskrivning, dersom tap ved verdifall tidligere ikke var innregnet.

Ytelser til ansatte

Lønn og pensjon

Kortsiktig ytelser til ansatte som lønn vurderes på udiskontert basis og innregnes som kostnad etter hvert som tjenesten utføres.

Konsernet har både ytelsesbaserte og innskuddsbaserte pensjonsordninger. For ytelsesbaserte pensjonsordninger er forpliktelsen innregnet lik nåverdien av den ytelsesbaserte forpliktelsen på balansedagen minus virkelig verdi av ordningens eiendeler, med justeringer for aktuarielle gevinster/tap og kostnader ved tidligere perioders pensjonsopptjening. Den ytelsesbaserte forpliktelsen beregnes av uavhengige aktuarer og måles som nåverdien av estimerte fremtidige kontantutbetalinger. Kostnadene ved å stille pensjoner til rådighet belastes resultatregnskapet slik at de regulære kostnadene fordeles over de ansattes antall tjenesteår. Aktuarielle gevinster og tap som forårsakes av erfaringsjusteringer, endringer i aktuarielle forutsetninger og endringer i pensjonsordninger regnskapsføres over det gjennomsnittlige antall gjenværende tjenesteår for de ansatte det gjelder. For innskuddsbaserte pensjonsordninger betales innskuddene til pensjonsforsikringsordninger. Når innskuddene er betalt, gjelder ingen ytterligere betalingsforpliktelser. Innbetalinger til innskuddsbaserte pensjonsordninger belastes resultatregnskapet for den perioden innskuddet gjelder.

Avsetninger

En avsetning innregnes når det foreligger en lovbestemt eller underforstått forpliktelse, som følge av en tidligere hendelse, det er sannsynlig at dette vil medføre utbetaling eller overføring av andre eiendeler for å gjøre opp forpliktelsen, og forpliktelsen kan måles på en pålitelig måte. Beregnet avsetning utgjør nåverdi av forventet fremtidig kontantstrøm, neddiskontert med en markedsbasert diskonteringsrente før skatt. Renten hensyntar tidsverdien av penger og risikoen knyttet til forpliktelsen.

Prinsipper for inntektsføring

Inntekter innregnes kun hvis det er sannsynlig at fremtidige økonomiske fordeler vil tilflyte Lerøy Havfisk og disse fordelene kan måles på en pålitelig måte. Inntekter omfatter her brutto tilførsel av økonomisk gevinst som Lerøy Havfisk mottar for egen regning. IFRS

15 har ikke medført endringer i konsernets inntektsføringsprinsipp.

Salg av varer

Driftsinntekter for salg av varer innregnes når foretaket har overført betydelige risikoer og fordeler ved eierskapet til kjøperen, inntektsbeløpet kan måles på en pålitelig måte, det er sannsynlig at de økonomiske fordelene som er knyttet til transaksjonen vil tilflyte foretaket, og utgiftene som er påløpt eller vil påløpe i forbindelse med transaksjonen, kan måles på en pålitelig måte.

Omsetning av villfanget fisk er strengt regulert i lov og forskrifter. I henhold til Fiskesalgslagskloven med forskrifter skal all førstehåndsomsetning av villfanget fisk i Norge omsettes gjennom fiskesalgslagene. For Lerøy Havfisk sin del vil dette i praksis si Norges Råfisklag og Sunnmøre og Romsdal Fiskesalgslag. Omsetningsformen er forskjellig for fersk og frossen fisk. Frossen fisk blir normalt losset på et nøytralt fryselager. Salgslagene omsetter deretter fisken i store eller mindre parti gjennom auksjoner der godkjente kjøpere får gi bud. Når auksjonen er avsluttet, utsteder salgslaget en salgsbekreftelse og det solgte partiet blir overført til kjøper. På grunnlag av salgsbekreftelsen utsteder salgslagene sluttseddel og avregning som danner grunnlaget for inntektsføringen i regnskapet. Lerøy Havfisk har også anledning til å inngå kontrakter direkte med en kjøper, men kontrakten må da godkjennes av salgslaget. Salgsbekreftelse blir utstedt av salgslaget når kjøper og selger har bekreftet kontrakten. Avregning og inntektsføring i regnskapet blir deretter foretatt tilsvarende som ved auksjonssalg.

Når det gjelder omsetning av fersk fisk er prosessen noe forskjellig. Lerøy Havfisk leverer med noen få unntak all sin ferske fisk til Lerøy Norway Seafoods' anlegg i Nordland og Finnmark. Fisken blir da levert direkte til et anlegg som utsteder landingsseddel og eller sluttseddel som er grunnlaget for avregningen som Råfisklaget utsteder. Salget er gjennomført ved signering av landingsseddel/sluttseddel og dette danner grunnlaget for inntektsføringen i regnskapet.

Leieavtaler (som utleier)

Leieavtaler klassifiseres som finansiell eller operasjonell i samsvar med avtalens reelle innhold ved kontraktsinngåelse. Leieavtaler klassifiseres som finansiell dersom alle risikoer og fordeler forbundet med eierskapet

i det vesentligste er overført til utleier. Øvrige leieavtaler klassifiseres som operasjonell.

Leiebetalinger under operasjonelle leieavtaler innregnes i resultatet lineært over leieperioden. Leieinsitamenter som mottas innregnes som en integrert del av totale leiekostnader.

I en finansiell leieavtale fordeles minsteleie mellom finanskostnader og reduksjon i utestående forpliktelse. Finanskostnaden fordeles over leieperioden slik at det blir en konstant periodisk rentesats beregnet på gjenværende forpliktelse i balansen, jmf. note 12.

Kostnader

Finansinntekter og -kostnader

Finansinntekt består av renteinntekt på finansielle investeringer (inkludert finansielle eiendeler klassifisert som tilgjengelig for salg), mottatt utbytte, salgsgevinst knyttet til finansielle eiendeler tilgjengelige for salg, endring i virkelig verdi for finansielle eiendeler til virkelig verdi over resultatet, samt gevinst på sikringsinstrumenter innregnet i resultatet. Renteinntekter innregnes ved bruk av effektiv rente-metoden.

Mottatt utbytte inntektsføres når det vedtas av generalforsamlingen i det foretak det mottas fra.

Finanskostnader består av rentekostnader på lån, renteeffekten på neddiskonterte avsetninger, endringer i virkelig verdi for finansielle eiendeler til virkelig verdi over resultatet, resultatført verdifall på finansielle eiendeler, og resultatført tap på sikringsinstrumenter. Lånekostnader som ikke er direkte henførbare til anskaffelse, tilvirkning eller produksjon av en kvalifiserende eiendel, innregnes i resultatet ved bruk av effektiv rente-metode.

Valutagevinster og –tap rapporteres som et nettobeløp.

Skattekostnad

Skattekostnad består av periodeskatt og utsatt skatt. Skattekostnad innregnes i resultatet, med unntak for skatt på poster innregnet direkte i egenkapital, som innregnes i egenkapitalen.

Periodeskatt er betalbar skatt på skattepliktig inntekt for året, basert på skattesatser som var vedtatt eller i all hovedsak vedtatt på balansedagen. Endring i beregnet periodeskatt for tidligere år inngår i beløpet.

Utsatt skatt beregnes på bakgrunn av forskjeller mellom balanseførte verdier og skattemessige verdier på

eiendeler og forpliktelser på balansedagen.

For følgende midlertidige forskjeller innregnes ikke utsatt skatt:

- førstegangsinnregning av eiendeler eller forpliktelser i en transaksjon som ikke er en virksomhetssammenslutning og som ikke påvirker regnskapsmessig eller skattepliktig inntekt ved innregning.
- forskjeller knyttet til investeringer i datterselskap og felleskontrollerte foretak, i den grad det er sannsynlig at forskjellene ikke vil reverseres i overskuelig fremtid.
- skatteøkende midlertidige forskjeller ved førstegangsinnregning av goodwill.

Utsatt skatt måles ved bruk av forventet skattesats på tidspunkt for reversering av de midlertidige forskjellene.

Eiendeler og forpliktelser ved utsatt skatt motregnes dersom:

- konsernet har juridisk rett til å motregne eiendeler og forpliktelser ved periodeskatt.
- eiendeler og forpliktelser ved utsatt skatt gjelder inntektsskatt som ilegges av samme skattemyndighet på samme skattepliktige enhet, eller ulike skattepliktige enheter som har til hensikt å gjøre opp skatten netto, eller å realisere enhetenes skatteeiendeler og forpliktelser samtidig.

Eiendel ved utsatt skatt innregnes i den grad det er sannsynlig at den kan utnyttes mot fremtidig skattepliktig inntekt. Posten revurderes på hver balansedag, og reverseres i den grad det ikke lenger er sannsynlig at skattefordelen vil bli realisert.

Utbytte

Utbytte føres i regnskapet i den rapporteringsperioden de ble godkjent av konsernets aksjeeiere.

Sammenligningstall

Der det er påkrevd, er sammenligningstall justert slik at de harmonerer med endringene i inneværende års regnskapspresentasjon.

Segmentrapportering

IFRS 8 Driftssegmenter identifiserer segmenter basert på konsernets interne ledelses- og rapporteringsstruktur. Selskapets øverste beslutningstakere, som er ansvarlig for allokering av ressurser til vurdering av inntjening i driftssegmentene, er definert som ledergruppen og styret.

Fastsettelse av virkelig verdi

Regnskapsprinsipper og noteinformasjon krever at virkelig verdi fastsettes, både for finansielle og ikke-finansielle eiendeler og forpliktelser. Virkelig verdi fastsettes for måle- og/eller opplysningsformål, basert på metoder beskrevet nedenfor. Der det er relevant er det gitt ytterligere informasjon om de forutsetninger som er anvendt i notene for de respektive eiendeler og forpliktelser.

Skip, eiendom, anlegg og utstyr

I en virksomhetssammenslutning innregnes eiendom, anlegg og utstyr til markedsverdi. For eiendom er markedsverdi estimert salgpris mellom to uavhengige parter i en transaksjon på armlengdes avstand. Markedsverdi for anleggsenheter, utstyr og inventar er basert på markedspriser for tilsvarende eiendeler.

Immaterielle eiendeler

Virkelig verdi for andre immaterielle eiendeler er basert på neddiskontert forventet kontantstrøm fra bruk og eventuelt salg av eiendelene.

Beholdninger (varelager)

Virkelig verdi av varelager overtatt i en virksomhetssammenslutning er estimert salgpris i ordinær virksomhet fratrukket utgifter til ferdigstilling og salg, tillagt en fortjenestemargin basert på nødvendig innsats for å ferdigstille og selge varelager.

Investeringer i aksjer og obligasjoner

Noterte verdipapirer

Virkelig verdi av noterte verdipapirer settes til børskurs (siste kjøpskurs) på balansedagen for likvide investeringer.

Kundefordringer og andre fordringer

Virkelig verdi av kundefordringer og andre fordringer, med unntak av anleggskontrakter under utførelse, beregnes som nåverdi av fremtidige kontantstrømmer, diskontert med markedsrenten på balansedagen.

Derivater

Valutaterminer er målt til virkelig verdi i forhold til observert terminkurs på kontrakter med tilsvarende løpetid på balansedagen. Virkelige verdi på rentebytteavtaler er nåverdien av fremtidige kontantstrømmer beregnet ut fra observerte markedsrenter på balansedagen inkludert påløpte renter. Fastpriskontrakter på bunkersolje er målt til markedspris

på balansedagen i forhold til prisen i derivatet, neddiskontert fra forfallstidspunktet for derivatet til balansedagen.

Finansielle forpliktelser som ikke er derivater
Virkelig verdi fastsettes for informasjonsformål. Virkelig verdi på likvide børnoterte obligasjoner er basert på markedsкурser, andre forpliktelser beregnes som nåverdien av fremtidige kontantstrømmer for renter og avdrag, diskontert med markedsrenten på balansedagen. For finansielle leieavtaler er markedsrenten basert på tilsvarende leieavtaler.

Finansiell risikostyring

Finansiell risiko

Gjennom sine aktiviteter, eksponeres konsernet for ulike former for finansiell risiko: markedsrisiko (herunder endringer i valutakurser, renterisiko, utvikling i oljepris og prisrisiko), kredittrisiko, likviditetsrisiko og kontantstrøms risiko. Konsernets overordnede plan for risikostyring fokuserer på uforutsigbarhet i finansmarkedene og søker å minimalisere potensielle uheldige følger for konsernets finansielle resultater. Konsernet benytter finansielle derivater for å sikre seg mot visse typer risikoeksponering. Risikostyring er underlagt prinsipper utarbeidet av styret. Prinsipper og systemer for risikostyring gjennomgås jevnlig for å gjenspeile endring i aktiviteter og markedsbetingelser



Noter til konsernregnskapet

Note 2 Salgsinntekter og andre driftsinntekter

Geografiske segmenter:	Driftsinntekter basert på kundens lokalisering	
	Regnskap 2020	Regnskap 2019
<i>Beløp i hele tusen</i>		
Norge	1 507 583	1 508 569
EU	0	0
Øvrige områder	0	0
Sum	1 507 583	1 508 569

Driftsinntekter per kategori:

<i>Beløp i hele tusen</i>	Regnskap 2020	Regnskap 2019
	Salgsinntekter	1 503 291
Tjenester og andre driftsinntekter	4 292	3 841
Sum	1 507 583	1 508 569

Spesifikasjon av driftsinntekter fordelt på fiskeslag og produkt:

<i>Beløp i hele tusen</i>	2020			2019		
	Fersk	Frossen	Totalt	Fersk	Frossen	Totalt
Torsk	193 581	622 369	815 950	220 427	532 463	752 890
Sei	245	213 405	213 650	230	158 530	158 760
Hyse	1 456	191 324	192 780	1 118	219 572	220 690
Reker og andre fiskeslag	11 661	269 250	280 911	7 436	364 952	372 388
Andre driftsinntekter		4 292	4 292		3 841	3 841
Totalt	206 943	1 300 640	1 507 583	229 211	1 279 358	1 508 569

Omsetning av villfanget fisk er regulert i lov og forskrifter. I henhold til Råfiskloven med forskrifter skal all førstehåndsomsetning av villfanget fisk i Norge omsettes gjennom fiskeslagene. For Lerøy Havfisk sin del vil dette i praksis si Norges Råfisklag og Sunnmøre og Romsdal Fiskeslag. De to salgslagene står for henholdsvis 90 % og 10 % av salgsinntektene i konsernet. Jmf. Note 1 Opplysninger om driftsinntekter - prinsipp for regnskapsføring der omsetningsformen er nærmere beskrevet. Alt salg blir avregnet gjennom de to salgslagene som også forestår oppgjør overfor Lerøy Havfisk.

Tabellen nedenfor viser Lerøy Havfisk sine største kunder omsatt gjennom de to salgslagene.



Spesifikasjon av driftsinntekter på de største kundene i 2020 og 2019

<i>Beløp i hele tusen</i>	2020	2019
Lerøy Seafood AS	328 485 Lerøy Seafood AS	412 173
Lerøy Norway Seafoods AS	202 815 Lerøy Norway Seafoods AS	236 502
Brødrene Sperre AS	118 965 Stella Polaris AS	179 846
Stella Polaris AS	117 098 Nor Seafoods AS	116 245
Ståle Nilsen Seafoods AS	88 020 Ståle Nilsen Seafoods AS	70 109
Nor Seafoods AS	78 596 Fjordlaks AS	64 813
Karlsøybruket AS	76 214 Brødrene Sperre AS	53 124
Scanfish Norway AS	53 996 Feldt's Fisk & Skaldyr AS	36 998
Icenor AS	40 170 Nergård Seafood AS	34 118
Normarine AS	36 299 Karlsøybruket AS	26 654
Totalt	1 140 657	1 230 583

Note 3 Varekostnader og beholdningsendringer

Varekostnad og beholdningsendringer består av:

<i>Beløp i hele tusen</i>	Regnskap 2020	Regnskap 2019
Varekostnad	135 902	132 891
Endring i beholdning av varer under tilvirkning og ferdige varer	-6 509	-24 886
Sum	129 393	108 005

Note 4 Lønnskostnader

Lønnskostnader består av følgende:

<i>Beløp i hele tusen</i>	Regnskap 2020	Regnskap 2019
Lønn, lott og andre godtgjørelser	454 640	463 658
Arbeidsgiveravgift	3 025	3 193
Pensjonskostnader ytelsesbasert og innskuddsbasert ordning (note 23)	1 680	1 806
Proviantkostnader mannskap	14 023	12 119
Reisekostnader ved mannskapsskifte	15 786	17 120
Personalforsikringer inkl. innbetalinger til pensjonstrygden for sjømenn	11 393	8 981
Andre ytelser	4 787	1 524
Sum	505 334	508 401
Antall årsverk sysselsatt	407	367
Antall ansatte ved utgangen av året	407	367



Note 5 Andre driftskostnader

Andre driftskostnader består av følgende:

<i>Beløp i hele tusen</i>	Regnskap 2020	Regnskap 2019
Leie- og leasingkostnader (note 22)	-	-
Tap ved verdifall på kundefordringer	3	-29
Revisjon, teknisk og juridisk bistand	2 609	1 937
Bunkers og smørølje	190 091	180 409
Trålutstyr	50 948	43 288
Reparasjon og vedlikehold fartøy, bygninger og utstyr *)	69 770	174 064
Produksjonstilskudd Lerøy Norway Seafoods	30 000	30 000
Andre drifts og administrasjonskostnader	19 107	16 057
Sum Andre driftskostnader	362 527	445 726

*) Av posten Reparasjon og vedlikehold fartøy, bygninger og utstyr i 2019 skriver 111,4 millioner kroner seg fra oppgradering av produksjonsanleggene i Stamsund og Melbu. Disse anleggene er begge anlegg med aktivitetsplikt som er utleid til Lerøy Norway Seafoods. Som et resultat av omlegging av driften på anleggene i Nordland der det blant annet ble etablert produksjon av fiskemat i Stamsund, ble det foretatt en omfattende ombygging og oppgradering av anleggsmassen. Lerøy Havfisk som eier av disse anleggene påtok seg kostnadene relatert til byggene, mens Lerøy Norway Seafoods stod for investeringene i produksjonsutstyr. I forbindelse med dette prosjektet er det kostnadsført 111,4 millioner kroner i vedlikehold av bygninger og 45,2 millioner kroner er aktivert. I 2020 er beløpet minimalt. Det er derimot startet prosjekt med ny kjøpestasjon i Kjøllefjord og utbedring kai i Båtsfjord. Noen prosjekt kostnader er med i 2020, men prosjektene starter ikke før i 2021. På grunn av at Lerøy Norway Seafoods er fritatt fra husleie som følge av svak inntjening, er det foretatt nedskrivning av investert beløp, jmf. note 10 og note 12.

Godtgjørelse til revisorer i Lerøy Havfisk konsernet er inkludert i andre driftskostnader og fordeles som følger:

<i>Beløp i hele tusen</i>	Lovpålagt revisjon	Andre tjenester fra revisor	Regnskap 2020	Regnskap 2019
Lerøy Havfisk AS	361	137	497	498
Datterselskaper	405	317	722	688
Sum	766	454	1 219	1 186

Beløpene er eksklusiv merverdiavgift.

Andre tjenester fra revisor består av følgende:

<i>Beløp i hele tusen</i>	Regnskap 2020	Regnskap 2019
Andre attestasjonstjenester	87	78
Teknisk bistand regnskap og ligningspapirer	262	225
Annen teknisk bistand skatt	105	72
Sum	454	374



Note 6 Andre gevinster og tap

<i>Beløp i hele tusen</i>	Regnskap 2020	Regnskap 2019
Gevinst ved salg	3 964	-
Gevinst ved salg av vassildkonsesjon	0	13 000
Sum andre gevinster og tap	3 964	13 000

Gevinst ved salg 2020 består av salg brukte Baadermaskiner, salg av anlegg i Vardø og salg av tomt i Ålesund.

I 2019 solgte selskapet er vassildkonsesjon. Salget gav en gevinst på 13 millioner kroner som i regnskapet for 2019 er presentert under andre gevinster og tap.

Note 7 Finansinntekter og Finanskostnader

Netto finansposter innregnet i resultatet fordeles som følger:

<i>Beløp i hele tusen</i>	Regnskap 2020	Regnskap 2019
Utbytte	490	0
Renteinntekter utlån og fordringer	206	279
Renteinntekter bank og annet	6 756	6 474
Annen finansinntekt	1 284	1 107
Sum finansinntekter	8 735	7 860
Rentekostnader	(43 889)	(36 765)
Rentekostnader på leasinggjeld	(439)	(337)
Agiotap/gevinst	(1 048)	(368)
Andre finanskostnader	(1 242)	(3 481)
Sum finanskostnader	(46 619)	(40 951)
Netto finansposter	(37 883)	(33 092)

Finansposter i øvrige resultatelementer i totalresultat er som følger:

<i>Beløp i hele tusen</i>	2020	2019
Endring i virkelig verdi på kontantstrømsikring	(32 258)	7 071
Verdiendring		
Total	(32 258)	7 071

Poster innregnet i øvrige resultatelementer i totalresultatet fordeles på majoritet og minoritetsandel som følger:

Majoritetsandel	(32 258)	7 071
Minoritetsandel	-	-
Total	(32 258)	7 071



Note 8 Skatt

Skattekostnad innregnet i resultatregnskapet:

<i>Beløp i hele tusen</i>	Regnskap 2020	Regnskap 2019
Ordinært resultat før skattekostnad	334 935	261 294
Permanente forskjeller	-22 488	2 046
Endring midlertidige forskjeller	34 389	13 887
Derivater og andre poster ført mot totalresultatet	-41 357	10 584
Grunnlag betalbar skatt	(305 480)	(287 811)
Betalbar skatt på årets resultat 22%	(67 206)	(63 318)
Betalbar skatt fra tidligere år	-	
Sum betalbar skatt i resultatregnskapet	(67 206)	(63 318)
Kostnader ved utsatt skatt:		
Endring utsatt skatt	7 609	3 055
Skatt av derivater ført direkte mot egenkapital	(9 098)	1 995
Sum utsatt skattekostnad	(1 489)	5 050
Sum skattekostnad i resultatregnskapet	(68 695)	(58 268)

Avstemming av effektiv skattesats

<i>Beløp i hele tusen</i>	Regnskap 2020	Regnskap 2019
Resultat før skatt	334 935	261 294
Nominell skattesats i Norge 22 %	(73 686)	(57 485)
Ikke-fradragsberettigede kostnader, skattefrie inntekter	4 991	(784)
Sum skattekostnad i resultatregnskapet	(68 695)	(58 268)
Effektiv skattesats	21 %	22 %

Spesifikasjon av grunnlag for utsatt skatt:

<i>Beløp i hele tusen</i>	Regnskap 31.12.2020	Regnskap 31.12.2019	Endring
Immaterielle eiendeler	227960	238 575	-10 615
Varige driftsmidler	338722	310 794	27 928
Gevinst og tapskonto	143 625	130 582	13 043
Finansiell lease - langsiktige fordringer	32 103	39 386	-7 283
Pensjonsforpliktelser og andre forskjeller	-58 575	-1 474	-57 101
Grunnlag for beregning av utsatt skatt	683 835	717 863	(34 028)
Utsatt skatt (+)/ utsatt skattefordel (-)	150 444	157 930	(7 486)



Utsatt skatt innregnet i totalresultatet:

<i>Beløp i hele tusen</i>	2020	2019
Skattekostnad (-)/skatteinntekt (+)	9 099	(1 995)

Note 9 SkatteFUNN

Konsernet har i 2020 hatt ett pågående prosjekter innen skatteFUNN:

1. Kvalitet – bedre kvalitet ved levendelagring og kvalitetskanning, prosjektperiode 2018 -2021

Regnskapsført tilskudd under skatteFUNN fordelt på prosjektene i 2020 og 2019:

<i>Beløp i hele tusen</i>	2020	2019
Kvalitet - bedre kvalitet ved levendelagring og kvalitetskanning	100	
Tilskudd under skattefunn	100	0

Regnskap 2020

Regnskapsført tilskudd i 2020 gjelder 2019.

Regnskap 2019

Det er ikke ført regnskapsmessig tilskudd i 2019.



NOTE 10 SKIP, EIENDOM, ANLEGG OG UTSTYR

Bevegelsen i Skip, eiendom, anlegg og utstyr for 2020 fremgår av oversikten nedenfor:

<i>Beløp i hele tusen</i>	Bruksrett/ leasing	Skip	Maskiner Transp.midler	Bygninger boliger, tomter	Sum
Anskaffelseskost balanse per 1.01.20	8 917	2 068 257	5 913	348 719	2 431 806
Eiendeler holdt for salg					-
Andre anskaffelser	7 495	351 049	587	4 731	363 861
Reklassifisering		133 918			133 918
Avhending og utrangering		5 246			5 246
Anskaffelseskost balanse per 31.12.2020	16 412	2 558 469	6 500	353 450	2 934 830
Akkum. Avskrivn. og tap ved verdifall per 1.01.2020	1 465	825 573	5 691	346 575	1 179 304
Årets avskrivninger	1 006	106 682	552	103	108 344
Reklassifisering til eiendeler holdt for salg				750	750
Nedskrivning				4 731	4 731
Akkum. Avskrivn. og tap ved verdifall per 31.12.2020	2 471	932 255	6 243	352 159	1 293 129
Balanseført verdi per 31. desember 2020	13 940	1 626 214	256	1 291	1 641 702
Økonomisk levetid	2 - 30 år	5 - 30 år	2 - 10 år	10 - 25 år	
Avskrivningsplan	Lineær	Lineær	Lineær	Lineær	

Andre anskaffelser:

Anskaffelse Bruksrett/leasing er nye leieavtale på kontorer i Keiser Wilhelmsgate 23 i Ålesund. Andre anskaffelser på skip i 2020 består av oppgradering og fornyelse av eksisterende flåte og ferdigstilling av Kongsfjord i Finnmark Havfiske. Reklassifisering skip er byggekontrakt Kongsfjord til aktivering. Andre anskaffelser på bygninger består av oppgradering av produksjonsanleggene i Nordland og Finnmark, jmf. Note 5

Sikkerhetsstillelser:

Per 31. desember 2020 er varige driftsmidler med en balanseført verdi på 1 641 millioner kroner stilt som sikkerhet for banklån (se note 21).

Bevegelsen i Skip, eiendom, anlegg og utstyr for 2019 fremgår av oversikten nedenfor:

<i>Beløp i hele tusen</i>	Bruksrett/ leasing	Skip	Maskiner Transp.midler	Bygninger boliger, tomter	Sum
Anskaffelseskost balanse per 1.01.2019		2 005 220	5 913	303 563	2 314 695
Eiendeler holdt for salg					-
Andre anskaffelser		63 037	-	45 157	108 193
Reklassifisering	8 917				8 917
Avhending og utrangering					-
Effekt av valutakursendringer					-
Anskaffelseskost balanse per 31.12.2019	8 917	2 068 257	5 913	348 719	2 431 805
Akkum. Avskrivn. og tap ved verdifall per 1.01.2019		736 018	5 319	301 315	1 042 653
Årets avskrivninger	1 465	89 555	371	103	91 494
Reklassifisering til eiendeler holdt for salg					-
Nedskrivning				45 157	45 157
Akkum. Avskrivn. og tap ved verdifall per 31.12.2019	1 465	825 573	5 691	346 575	1 179 304
Balanseført verdi per 31. desember 2019	7 452	1 242 684	222	2 144	1 252 501
Økonomisk levetid	2 - 30 år	5 - 30 år	2 - 10 år	10 - 25 år	
Avskrivningsplan	Lineær	Lineær	Lineær	Lineær	



Andre anskaffelser:

Andre anskaffelser på skip 2019 består av oppgradering og fornyelse av eksisterende flåte. Andre anskaffelser på bygning består av oppgradering av produksjonsanleggene i Nordland, jmf Note 5

Sikkerhetsstillelser:

Per 31. desember 2019 er varige driftsmidler med en balanseført verdi på 1 253 millioner kroner stilt som sikkerhet for banklån (se note 21).

Note 11 Immaterielle eiendeler

Bevegelsen i immaterielle eiendeler for 2020 fremgår av oversikten nedenfor:

<i>Beløp i hele tusen</i>	Grunnkvoter torsk, reke og vassild	Strukturkvoter torsketrål	Sum
Anskaffelseskost balanse per 1.01.2020	339 807	652 945	992 752
Andre anskaffelser			-
Anskaffelseskost balanse per 31.12.2020	339 807	652 945	992 752
Akkum. amortiseringer og tap ved verdifall per 1.01.2020	-	333 546	333 546
Årets amortiseringer	-	28 400	28 400
Akkum. amortiseringer og tap ved verdifall per 31.12.2020	-	361 945	361 945
Balanseført verdi per 31.12.2020	339 807	291 000	630 807
Avskrivningsplan - lineær avskrivning fra strukturingsåret		20 - 25 år	

Lerøy Havfisk konsernet eide ved utgangen av regnskapsåret 29,6 torsk- og hysetrålkonsesjoner, 31,9 seitrålkonsesjoner, 8 reke- og vassildkonsesjoner og 2 vassildkonsesjoner i Norge. Konsesjonene er eid gjennom datterdatterselskapene Nordland Havfiske AS, Finnmark Havfiske AS og Hammerfest Industrifiske AS. Det er ikke gjort anskaffelser eller salg av kvoter/rettigheter i 2020. Det har vært solgt ett fartøy mellom de to av rederiene for å oppnå en maksimal utnyttelse av kvoterrettighetene i konsernet.

En konsesjon på torsk, hyse og sei er en lisens som gir rettigheter til å drive fiske etter hvitfisk med trål nord for 62 breddegrad samt i Nordsjøen i deler av året. Tilsvarende gir en reke og vassildkonsesjon rettigheter til å fiske reke og vassild. I 2020 var det tillatt å ha inntil fire konsesjonsenheter pr. fartøy. Kvantumet det er tillatt å fiske pr. konsesjonsenhet blir fastsatt av Fiskeridepartementet på årlig basis. I tillegg kan det i løpet av et år bli foretatt overføringer mellom de forskjellige fartøygrupper dersom en fartøygruppe ikke klarer å fiske sin andel av kvoten, såkalte "retildelinger". En torsk-konsesjon tilsvarte i 2020 en rett til å fiske 1196 tonn med torsk, 474 tonn med hyse og 440 tonn med sei nord for 62. breddegrad. I forhold til 2019 er dette en økning på henholdsvis 8 % på torsk og 16 % på sei. For hyse tilsvarer det en økning på om lag 10 % i forhold til 2019. Rekekonsesjonene og vassildkonsesjonene er ikke begrenset av kvantum.

For å øke lønnsomheten innen fiskeri samt redusere antall fartøy i drift, har fiskerimyndighetene innført ordninger der det gis anledning til å samle flere kvoteenheter pr. fartøy mot at de fartøy som avgir sine kvoter, blir tatt ut av fiskeriregisteret på permanent basis. Hvert fartøy har en torsketråltillatelse, en såkalt grunnkvote og i tillegg kan fartøyene ha strukturkvote for torsketrål, såkalte strukturkvoter. Samlet sett kan et fartøy ikke ha flere enn fire kvoter per fiskeslag. Strukturkvotene har begrenset varighet alt etter hvilken ordning som var gjeldende da kvoten ble strukturert. Hovedsakelig er det to ordninger med henholdsvis 20 og 25 års varighet på strukturkvotene. Grensen

går på strukturering før og etter 2007. De strukturkvoter som er gitt før 2007 har 25 års varighet regnet fra 2008, mens de som er strukturert etter 2007 har 20 års varighet.

Hovedformålet med strukturordningene er å redusere antall fartøy som deltar i et gitt fiskeri, og dermed legge til rette for forbedret lønnsomhet for de gjenværende fartøyene, det vil si effektivisering innenfor et regulert rammeverk. For det andre skal ordningene bidra til å tilpasse kapasiteten i flåten bedre til ressursgrunnlaget. Ved utløp av tidsperioden på hhv 20 og 25 år faller strukturkvotene bort, og de totale kvotene blir fordelt på alle aktører i den aktuelle reguleringsgruppen som grunnkvote. Grunnkvoter er tidsubegrenset.

Lerøy Havfisk benytter en verdivurderingsmodell som legger til en grunn en metode for beregning av gjenvinnbart beløp som baserer seg på neddiskontering av fremtidige kontantstrømmer, jfr IAS 36.30-32 (bruksverdi). Fremtidige kontantstrømmer er basert på budsjett og prognoser for fartøy med tilhørende kvoter som den minste identifiserbare gruppen av eiendeler som genererer inngående kontantstrømmer som i all vesentlighet er uavhengige av inngående kontantstrømmer fra andre eiendeler eller grupper av eiendeler. Det er således fartøy med tilhørende kvoter som danner grunnlaget for vurderingsenheten mht gjenvinnbart beløp.

Modellen er bygget opp med separate neddiskonterte kontantstrømmer for hver enkelt enhet, dvs for det enkelte fartøy som testes mot bokført verdi av kvoter og fartøy. Modellen bygger på budsjett for 2021 samt prognose for 2022 som også danner grunnlaget for perioden 2023 – 2030. Det er deretter lagt inn en terminalverdi som er basert på evigvarende kontantstrømmer dog med korreksjon for redusert kvantum etter utløpet av strukturkvotene, jmf. redegjørelse nedenfor. Terminalverdien er basert på at det er grunnkvotene som er det sentrale aktiva og som danner grunnlaget for selskapets fiskerettigheter. Disse er ikke tidsbegrenset og når strukturkvotene utløper, vil

selskapet ha tilnærmet samme fangstkvantum på grunn av at grunnkvotene får økt kvantum, jmf. redegjørelse i prinsippnoten. Modellen tar utgangspunkt i en prognoseperiode på 10 år og deretter en terminalperiode. I prognoseperioden er de årlige investeringene forutsatt lik ordinære avskrivninger for å holde flåten på samme tekniske nivå som dagens situasjon. Unntaket er nybygg der de årlige investeringene begrenses til 50 prosent av ordinære avskrivninger de første fem driftsårene og deretter følges prinsippet som for øvrige flåte.

I perioden etter 2022 samt i terminalverdien er det lagt inn en årlig vekst på 2,5 %.

Nøkkelforutsetninger i modellen:

- Kvoteutvikling Utvikling av TAC (Total Allowable Catch) innen de forskjellige fiskeslag
- Fangsteffektivitet Fangst per driftsdøgn per fartøy.
- Driftsrelaterte kostn. Utviklingen i driftsrelaterte kostnader – herunder bunkers
- Prisutvikling Utvikling av pris innen de forskjellige fiskeslag
- Diskonteringsrente Utvikling i 10 års risikofri rente samt langsiktig rentemargin

Kvoteutviklingen som er lagt inn i modellen er basert på prognoser fra ICES (International Council for the Exploration of the Seas) og Havforskningsinstituttet. I modellen er det forventet at torskekvoten for 2021 blir økt med 13 prosent i forhold til 2020. Hysekvoten er økt med om lag 8 % prosent, og seikvoten nord for 62 grader kvoten med 15 prosent i forhold til 2020. Alle endringene er regnet fra kvotene i begynnelsen av året. Retildelinger og eventuelle kvoteøkninger i løpet av året er ikke hensyntatt. For 2022 er det forventet en kvotene stabiliserer seg på samme nivå som 2021 uten noe økning. Nivået på kvotene i 2022 er videreført i resten av prognoseperioden.

En annen viktig forutsetning i modellen er fangsteffektivitet, dvs hvor mye det enkelte fartøy fisker per driftsdøgn. Modellen er basert på historiske oppnådde fangstrater basert på dagens flåtestruktur.

De driftsrelaterte kostnadene kan grovt deles inn i to kategorier. De som er generert ut fra verdien på fangsten og de som er generert ut fra antall driftsdøgn. Mannskapskostnader og fellesutgiftene er i hovedsak knyttet til verdien av fangsten og er bortimot perfekt korrelert med fangstinntektene. Bunkerskostnadene er den største posten som er direkte relatert til antall driftsdøgn. I modellen har vi lagt til grunn en svak økning i bunkerspris for perioden 2021 – 2022 i forhold til prisene i 2020. Bunkersprisen som er lagt til grunn i 2021 er omlag 2 prosent høyere enn faktisk pris i 2019 og med en ytterligere økning i 2022, +7 prosent i forhold til 2020. En del av denne økningen skyldes økning i CO2 avgiften. I prognosen videre er det lagt inn en generell prisøkning på 2,5 prosent per år.

Forventet prisutvikling på fisket kvantum er i stor grad relatert til den forventede økning/reduksjon i kvoter innen de forskjellige fiskeslag samt den generelle markedsutviklingen. For det viktigste fiskeslaget som er torsk er prognosen basert på en prisreduksjon fra nivået i 2020. På torsk har det vært en jevn og god prisutvikling siden 2013 og frem til koronapandemien inntraff i 2020. I budsjettet for 2021 har vi innarbeidet prisnedgangen som følge av koronapandemien og lagt til grunn prisnivået i oktober/november 2020 dog med en svak økning i andre halvår 2021. Gjennomsnittsprisen i budsjettet for 2021 er om lag 6 % lavere enn tilsvarer prisnivået for 2020. I prognosen for 2022 har vi lagt til grunn en prisøkning på 5 % basert på en generell prisutvikling samt at vi forutsetter at markedet er stabilisert etter korona pandemien. Videre fremover etter 2022 er det pris og kvotesituasjonen uforandret, dog inflasjonsjustert med 2,5 % per år.

For hyseprisene har det vært store svingninger de siste fem årene i takt med endrede kvoter. De to siste årene har det imidlertid vært en betydelig positiv prisutvikling på hyse. I budsjett for 2021 har vi lagt til grunn en nedgang i hyseprisene på om lag 4 %. Dette er basert på økte kvoter for hyse samt usikkerheten rundt «Brexit» - Storbritannia er det største markedet for hyse. I tillegg har koronapandemien skapt økt usikkerhet.

I prognosen for 2021 er det lagt opp til en økning i hyseprisene på 5 %. Dette på basis av uforandrede kvoter og at etterspørslene etter koronapandemien er tilbake på et normalt nivå. Fra 2022 og fremover inflasjonsjusteres prisene med 2,5 % per år.

Seiprisene er basert på et prisnivå på linje med det som ble oppnådd i fjerde kvartal 2020. Snittprisen i 2020 er økt i forhold til de to foregående årene, men fortsatt på et lavere nivå sammenlignet med 2016 og 2015. For prognoseperioden 2022 har vi lagt inn en utvikling med en prisøkning på 5 %, og deretter en prisutvikling med 2,5 % inflasjonsjustering av prisen.

Diskonteringsrenten er estimert på bakgrunn av et vektet gjennomsnitt av egenkapitalavkastningskrav og forventet gjeldskostnad under forutsetning om forventet egenkapitalandel på 36,10 prosent. Gjeldskostnaden er basert på en risikofri rente (10 års statsobligasjoner) med et påslag som reflekterer langsiktig rentemargin. Benyttet diskonteringsrenten er på 6,67 prosent før skatt og 6,05 prosent etter skatt.

I forhold til sensitivitet er de viktigste nøkkelforutsetningene i modellen utviklingen i kvote og pris. Historisk har det vært en korrelasjon mellom endring i kvote og pris på om lag 0,5 på torsk. Det innebærer at når kvotene øker med 10 prosent vil prisene bli redusert med 5 prosent. Det er derfor lite sannsynlig at disse to faktorene vil utvikle seg i samme retning over tid. En 10 prosent reduksjon i torskeknoten fra 2020 vil ikke medføre at balanseført verdi overstiger gjennvinnbart beløp. Risikoen for nedgang på prisene av torsk vurderes derfor som svært begrenset så lenge kvotene ikke øker. En styrking av norske kroner mot EUR, USD og GBP vil også kunne påvirke prisene negativt, men de siste årene har det også vært en reell økning i prisene av torsk og hyse når en korrigerer for valutaeffekten. Dette har sammenheng med redusert tilbud på grunn av nedgang i kvotene. Når det gjelder de øvrige

nøkkelforutsetningene som bunkers vil endringer innen et rimelig mulighetsområde ikke føre til at balanseført verdi av enhetene overstiger deres gjennvinnbare beløp. Et rimelig mulighetsområde er da definert som 10 prosent økning i bunkerskostnadene fra kalkulert nivå i 2021 og fremover.

Effekten av strukturering i forhold til gruppen «torskestrål»

Gjennomsnittlig strukturering målt i antall kvoter per fartøy har vært økende de siste årene. Ved utgangen av 2020 har Lerøy Havfisk en gjennomsnittlig kvotefaktor per fartøy som er 0,217 høyere enn totalen for gruppen «torskestrål», som er 2,644. Det totale antall kvoter det er tillatt å ha på et fartøy innen denne gruppen er fire. Dersom denne situasjonen er uendret ved utløpet av strukturkvotene innebærer det at Lerøy Havfisk får redusert sitt fangstkvantum fra 33,7 prosent til 31,1 prosent av det totale kvantumet inne gruppen «torskestrål». I Lerøy Havfisk sin modell for test av verdifall er redusert kvantum etter utløpet av strukturperioden innarbeidet i modellen og hensyntatt ved beregning av nåverdien. Dette er gjort på den enkelte kontantgenererende enhet med basis i dagens struktursituasjon for den aktuelle kontantgenererende enhet i forhold til gjennomsnittet for gruppen «torskestrål».

Strukturkvotene har begrenset varighet alt etter hvilken ordning som var gjeldende da kvoten ble strukturert, ref. redegjørelse tidligere i noten. Dette medfører en årlig omfordeling av relativt fangstkvantum innad i gruppen fra første strukturkvote utløper i 2027 og frem til utgangen av 2032 da hovedtyngden av dagens strukturkvoter utløper. Lerøy Havfisk har vurdert virkningen av dette i mellomperioden 2027 – 2032 i sin modell for test av verdifall. Etter selskapets vurdering vil omfordelingen innad i trålgruppen som følge av utløp av strukturkvoter i denne tidsperioden ikke ha vesentlig innvirkning på beregnet bruksverdi på noen av de kontantgenererende enhetene. Betydningen av dette i årene fremover vil også gradvis bli redusert da de aktuelle strukturkvotene vil være avskrevet når dette inntreffer.

Tilbudspflicht – industriplikt

Det er knyttet tilbudspflicht til de regionene konsesjonene er hjemmehørende, dvs. Finnmark og Nordland. Dette innebærer at kjøperne i den aktuelle regionen har fortrinnsrett på kjøp av fisken. Hvem denne tilbudspikten er knyttet opp mot er fastsatt i konsesjonsbetingelsene for den enkelte konsesjonsenhet. Det kan være en region, men det kan også være en spesifikk kjøper. Prinsippet for prisfastsettelse er gjennomsnittsprisen som er oppnådd på det aktuelle fiskeslaget de siste 14- dager hensyntatt tilstand, størrelse og kvalitet. Lerøy Havfisk er også pålagt såkalt "industriplikt" i Stamsund, Melbu, Hammerfest, Båtsfjord, Honningsvåg og Kjøllefjord. Dette innebærer at konsesjonen er knyttet opp mot driften på anleggene på de respektive plassene. Lerøy Havfisk har imidlertid leid ut anleggene på disse stedene og leietaker er ansvarlig for at driften blir opprettholdt, jmf. omtale av leieavtalene i note 12. Dersom leietaker innstiller driften, ligger det betingelser i konsesjonsvilkårene som forplikter Lerøy Havfisk til å opprettholde driften på de nevnte steder.

Ved testingen i forbindelse med årsoppgjøret 2020 foreligger det ingen indikasjon på verdifall. Sensitivitetsanalysen viser at med en rimelig endring i forutsetningene er det fortsatt godt «headroom».

Sensitivitetsanalyse på kvotene:

	Omsetning	EBITDA
Endringer Fangst:	(MNOK)	(MNOK)
10 % endring i pris på torsk vil medføre følgende endringer	88	58
10 % endring av kvantum på torsk vil medføre følgende endringer	88	36
10 % endring av kvantum på torsk, sei og hyse vil medføre følgende	136	50



Ved en 10 % nedgang i pris på torsk vil omsetningen av torsk reduseres med 10 %, mens EBITDA vil ha noe mindre effekt målt i kroner. Kortsiktige endringer i pris og kvoter forventes ikke å ha noen vesentlig innvirkning på verdifastsettelsen da en strukturkvote blir vurdert ut fra en tidshorisont på inntil 25 år. Ved en vedvarende endring i pris, uten at kvotevolumene endres, forventes det å påvirke omsetningsverdien på kvotene i hht. redusert EBITDA- og kontantstrømsbidrag. Tilsvarende vil være tilfelle ved en vedvarende reduksjon i kvotene uten at prisene stiger.

Bevegelsen i immaterielle eiendeler for 2019 fremgår av oversikten nedenfor:

Beløp i hele tusen	Grunnkvoter torsk,		Sum
	reke og vassild	Strukturkvoter torsketrål	
Anskaffelseskost balanse per 1.01.2019	339 807	652 945	992 752
Andre anskaffelser			-
Anskaffelseskost balanse per 31.12.2019	339 807	652 945	992 752
Akkum. amortiseringer og tap ved verdifall per 1.01.2019	-	305 146	305 146
Årets amortiseringer	-	28 400	28 400
Akkum. amortiseringer og tap ved verdifall per 31.12.2019	-	333 546	333 546
Balanseført verdi per 31.12. 2019	339 807	319 399	659 206
Avskrivningsplan - lineær avskrivning fra strukturingsåret		20 - 25 år	

Ved testingen i forbindelse med årsoppgjøret 2019 foreligger det ingen indikasjon på verdifall. Sensitivitetsanalysen viser at med en rimelig endring i forutsetningene er det fortsatt godt «headroom».

Sensitivitetsanalyse på kvotene:

	Omsetning	EBITDA
Endringer Fangst:	(MNOK)	(MNOK)
10 % endring i pris på torsk vil medføre følgende endringer	78	50
10 % endring av kvantum på torsk vil medføre følgende endringer	78	32
10 % endring av kvantum på torsk, sei og hyse vil medføre følgende	117	43

Ved en 10 % nedgang i pris på torsk vil omsetningen av torsk reduseres med 10 %, mens EBITDA vil ha noe mindre effekt målt i kroner. Kortsiktige endringer i pris og kvoter forventes ikke å ha noen vesentlig innvirkning på verdifastsettelsen da en strukturkvote blir vurdert ut fra en tidshorisont på inntil 25 år. Ved en vedvarende endring i pris, uten at kvotevolumene endres, forventes det å påvirke omsetningsverdien på kvotene i hht. redusert EBITDA- og kontantstrømsbidrag. Tilsvarende vil være tilfelle ved en vedvarende reduksjon i kvotene uten at prisene stiger.

Note 12 Finansielle rentebærende anleggsmidler

Finansielle rentebærende anleggsmidler består av følgende poster:

Beløp i hele tusen	2020	2019
Rentebærende langsiktig fordring Finnmark Kystfiske AS	8 500	8 500
Rentebærende langsiktig fordring Stormhav	10 000	
Andre rentebærende langsiktige fordringer - andre	21 372	21 114
Sum	39 872	29 614

Nytt lån Stormhav

Det er ytet et nytt lån til Stormhav på 10 mill kr. Lånet er gitt som ansvarlig lån og er ikke pantsikret. Renten er avtalt til 3 måneders NIBOR pluss 2% margin. Renten betales kvartalsvis. Lånet er avdragsfritt de første 2 årene, deretter skal lånet nedbetales med kr 666 667 per år med kvartalsvise avdrag. Etter 5 år skal samarbeidet evalueres og restlånet skal eventuelt refinansieres. Lånet er i forbindelse med kontrahering av ny båt, intensjonen er å styrke råstofftilgangen til Lerøy Norway Seafoods anlegg i Sørvær.

Leieavtaler med Lerøy Norway Seafoods

Lerøy Norway Seafoods leier eksisterende foredlingsanlegg fra Lerøy Havfisk og viderefører foredlingsvirksomheten som tidligere selv ble drevet av Lerøy Havfisk-konsernet. Gjennom utleie av de aktuelle anlegg og deres driftsutstyr til Lerøy Norway Seafoods, oppfyller Lerøy Havfisk aktivitetsplikten som er tilknyttet de respektive anlegg.

Lerøy Norway Seafoods leier anlegg og lokaler for mottak, prosessering, pakking og skipning av fisk og fiskeprodukter med alt inventar, maskiner, produksjonsutstyr, redskaper, reservedeler og annet løsøre. Leietaker er ansvarlig for alle utgifter i forbindelse med drift og bruk av anlegget, herunder offentlige krav og pålegg. Leieavtalene har en løpetid på 15 år. I tillegg har leietaker en rett til å forlenge leieforholdet på uendrede vilkår i ytterligere to perioder på henholdsvis 10 og 5 år. Det påløper ikke husleie når oppnådd EBITDA i Lerøy Norway Seafoods AS er under 50 millioner kroner de siste fire kvartalene. Overstiger EBITDA 50 millioner kroner påløper 100% husleie og med en skala som går til 130 %, avhengig av inntjeningen i Lerøy Norway Seafoods.

Leieforholdet kan ikke sies opp i leieperioden, med følgende unntak:

Utleier kan ved skriftlig meddelelse til leietaker si opp avtalen med umiddelbar virkning dersom oppsigelse etter utleiers rimelige vurdering er nødvendig for å unngå brudd på de til enhver tid gjeldende krav til utleiers virksomhet i lov, forskrift og konsesjonsvilkår, samt dersom tilsvarende leieavtale mellom ett eller flere av utleiers tilknyttede selskaper og ett eller flere av leietaker tilknyttede selskaper blir sagt opp. Utleier kan i så fall fritt starte virksomhet på Anlegget. Dersom leieforholdet avsluttes i henhold til det foregående skal Leietaker betale et beløp til utleier tilsvarende utleiers eventuelle negative resultat før skatt i hvert av de første 5 regnskapsår fra og med året etter at leieforholdet er avsluttet. Beløpet skal betales senest 15. januar det påfølgende år basert på styregodkjent regnskap.

Driftsutstyret ble regnskapsmessig ansett som solgt på avbetaling. Hele fordringen var på 61,3 millioner kroner og ble i sin helhet innfridd i løpet av første halvår 2017. Etter det har ikke Lerøy Havfisk hatt Finansielle rentebærende fordringer mot Lerøy Norway Seafoods.

Note 13 Andre aksjer - byggekontrakter skip

<i>Beløp i hele tusen</i>	Andel i %	Bokført verdi 2020	Bokført verdi 2019
Aksjer i Vestvågøy kystrederi	49,6 %	3 225	3 225
Aksjer i Finnmark Kystfiske	49 %	2 496	2 496
Aksjer i tilknyttede selskaper		5 722	5 722

Byggekontrakter skip

Selskapet inngikk i april 2018 kontrakt med Vard om bygging og utrustning av en nye trålere. Fartøyet ble levert i henhold til planen i januar 2020 og fikk navnet «Kongsfjord». Kontraksverdien er på om lag 388 millioner kroner og i henhold til kontrakten skal 30 % av kontraksverdien betales i byggeperioden. Resterende 70 % skal betales ved overtakelse av fartøyet i januar 2020.



<i>Beløp i hele tusen</i>	2020	2019
Balanseført verdi 1.01	133 977	83 620
Betaling i løpet av året	281 018	
Overlevering av "Kongsfjord" i Januar 2020	(414 995)	
Betalt forskudd på nykontrahering i 2019		50 357
Balanseført verdi 31.12	0	133 977

Note 14 Varelager

Varelager består av følgende poster:

<i>Beløp i hele tusen</i>	2020	2019
Lager av fangst	40 315	33 806
Beholdning av bunkers	14 514	14 549
Teknisk lager, emballasje, proviant og trålutstyr	30 823	35 728
Sum	85 652	84 083

Av det totale varelageret er 85,6 millioner kroner pantsatt, jmf. note 21. Varelageret i Lerøy Havfisk konsernet per 31. desember 2020 er verdsatt til laveste verdi av virkelig verdi fratrukket salgsutgifter eller til tilvirkningskost.

Lager av fangst er bokført til full tilvirkningskost. Lager av bunkers, emballasje og teknisk lager er bokført til kostpris. Av trålutstyr om bord i fartøyene med levetid på om lag ett år, er 50 % kostnadsført og 50 % beholdningsført.

Note 15 Kundefordringer og øvrige rentefrie kortsiktige fordringer

Kundefordringer og øvrige rentefrie kortsiktige fordringer består av følgende poster:

<i>Beløp i hele tusen</i>	2020	2019
Kundefordringer	22 011	77 187
Til gode merverdiavgift	-	34 646
Øvrige rentefrie kortsiktige fordringer	38 143	13 486
Skattefunn	-	-
Sum	60 155	125 318

Konsernet har i 2020 ikke kostnadsført tap på andre kortsiktige fordringer. Kundefordringene og andre kortsiktige fordringer er redusert med avsetning til tap på fordringer på kr. 62 tusen. All omsetning av fisk skjer gjennom salgslagene Norges Råfisklag og Sunnmøre og Romsdal Fiskesalgslag som er ansvarlig for oppjøret til rederiene, jmf. note 1 og 2. Det anses derfor at risikoen for vesentlige tap på fordringer er liten.

Note 16 Kontanter og bankinnskudd

Kontanter og kontantekvivalenter består av følgende poster:

<i>Beløp i hele tusen</i>	2020	2019
Kontanter og bankinnskudd	362 996	386 193
Bundne midler	19 964	22 529
Kontanter og kontantekvivalenter	382 960	408 722
Kassekreditt	0	0
Kontanter og kontantekvivalenter i kontantstrømoppstillingen	382 960	408 722

Konsernet har ubenyttet trekk på kredittfasilitet per 31. desember 2020 på 100 millioner kroner (2019: 87 millioner kroner).



Note 17 Resultat per aksjer og utbytte per aksje

Resultat per aksje:

<i>Beløp i hele tusen</i>	Regnskap 2020	Regnskap 2019
Årets resultat majoritet	263 389	200 027
Årets resultat minoritet	2 851	3 000
Resultat henførbart til ordinære aksjer	266 240	203 026
Utstedte ordinære aksjer per 1. januar	84 646 016	84 646 016
Effekt av egne aksjer	-	-
Veid gjennomsnittlig antall ordinære aksjer per 31. desember	84 646 016	84 646 016
Resultat per aksje	kr 3,15	kr 2,40
Resultat per aksje, majoritetens andel	kr 3,11	kr 2,36
Pålydende per aksje	kr 5,00	kr 5,00
Utbetalt utbytte per aksje	kr 2,36	kr 2,36

Note 18 Egenkapital

Sum utstedte antall aksjer er 84 646 016. Alle utstedte aksjer er fullt innbetalt. Pålydende per aksje er 5 kroner. Selskapet har kun én aksjeklasse og samtlige aksjer har like rettigheter i selskapet.

Avvstemming av antall aksjer:

<i>Beløp i hele tusen</i>	Aksje- kapital	Pålydende	Antall aksjer
Per 1. januar 2020	423 230	5	84 646 016
Egne aksjer	-		0
Utstedte aksjer per 31.des	423 230	5	84 646 016

<i>Beløp i hele tusen</i>	Aksje- kapital	Over- kurs	Annen innskutt egenkapital	Annen egenkapital	Minoritet	Sum egenkapital
Per 1. januar 2019	423 230	69 828	291 356	59 467	10 065	853 946
Årets resultat i 2019				200 027	3 000	203 027
Øvrige resultatелеmenter				6 293		6 293
Utbytte og andre EK transaksjoner				(200 000)	(2 924)	(202 924)
Per 31. desember 2019	423 230	69 828	291 356	65 787	10 141	860 342
Årets resultat i 2020	-	-		263 389	2 851	266 240
Øvrige resultatелеmenter				(32 258)		(32 258)
Utbytte og andre EK transaksjoner				(200 005)	(2 770)	(202 775)
Per 31. desember 2020	423 230	69 828	291 356	96 914	10 222	891 549

Note 19 Konsernselskaper

De selskapene som inngår i konsolideringen av Lerøy Havfisk konsernet fremgår av følgende tabell.

	Konsernets	Konsernets	Forretningskontor	
	Eierandel	Stemmeandel	Sted	Land
Direkte eiet				
HAVFISK Finnmark AS	100 %	100 %	Hammerfest	Norge
HAVFISK Melbu AS	100 %	100 %	Melbu	Norge
HAVFISK Stamsund AS	100 %	100 %	Stamsund	Norge
Indirekte eiet				
Hammerfest Industrifiske AS	60 %	60 %	Hammerfest	Norge
HAVFISK Management AS	100 %	100 %	Hammerfest	Norge
Nordland Havfiske AS	100 %	100 %	Stamsund	Norge
Finnmark Havfiske AS	97,62 %	97,62 %	Hammerfest	Norge
HAVFISK Båtsfjord AS	100 %	100 %	Båtsfjord	Norge
HAVFISK Nordkyn AS	100 %	100 %	Kjøllefjord	Norge

Note 20 Minoritetsinteresser

Hammerfest Kommune eier 40 % (B aksjer) av aksjene i datterselskapet Hammerfest Industrifiske AS. B-aksjene gir rett til 7 % årlig avkastning på innskutt kapital som er kr. 200.000,-. Det er derfor ikke beregnet minoritetsinteresser i Hammerfest Industrifiske AS.

Minoritetens andel i resultatregnskapet

<i>Beløp i hele tusen</i>	Minoritetens	Regnskap	Regnskap
	prosentandel	2020	2019
Finnmark Havfiske AS	2,38 %	2 851	3 000
		2 851	3 000

Endring i minoritetsinteresser i 2020 kan henføres til følgende selskaper:

<i>Beløp i hele tusen</i>	Balanse pr	Anskaffelser og	Resultat	Dividende	Balanse pr
	1. januar	avhendelser	minoritets- interesser		31. des
Finnmark Havfiske AS	10 140		2 851	-2 770	10 222
	10 140	0	2 851	-2 770	10 222

Endring i minoritetsinteresser i 2019 kan henføres til følgende selskaper:

<i>Beløp i hele tusen</i>	Balanse pr	Anskaffelser og	Resultat	Dividende	Balanse pr
	1. januar	avhendelser	minoritets- interesser		31. des
Finnmark Havfiske AS	10 065		3 000	-2 924	10 140
	10 065	0	3 000	-2 924	10 140



Note 21 Rentebærende lån og kreditter - panteheftelser

Denne noten viser konsernets rentebærende gjeld:

<i>Beløp i hele tusen</i>	Regnskap 2020	Regnskap 2019
Rentebærende lån og kreditter		
Pantelån i NOK	1 362 922	1 133 200
Leasingforpliktelser	13 329	7 034
Sum langsiktige rentebærende forpliktelser	1 376 251	1 140 234
Kortsiktige forpliktelser		
Kortsiktig del av pantelån	75 000	60 000
Kortsiktig del av leasinggjeld	894	536
Sum kortsiktige del av rentebærende forpliktelser	75 894	60 536

For mer informasjon om rente- og valutarisiko, se note 26.

Endring i rentebærende forpliktelser i konsernet i 2020:

<i>Beløp i hele tusen</i>	Kortsiktig	Langsiktig	Sum
Rentebærende forpliktelser per 01.01.2020	60 000	1 133 200	1 193 200
Balanseføring av leasinggjeld	536	7 034	7 570
Nye pantelån		311 911	311 911
Sum innbetaling ved utstedelse av langsiktige og kortsiktig l	-	311 911	311 911
Refinansiering av pantelån			-
Betalt avdrag i 2020	(60 000)		(60 000)
Innfrielse av lån			-
Betalt avdrag på leasinggjeld	(536)		(536)
1. årsavdrag	75 894	(75 894)	-
Sum nedbetaling av langsiktige og kortsiktige lån	15 358	(75 894)	(60 536)
Rentebærende forpliktelser per 31.12.2020	75 894	1 376 251	1 452 145

Konsernets rentebærende gjeld har følgende avdragsplan fordelt på lånetype:

Forfall/År	(Beløp i hele tusen)	Låneopptaks kostnader	Syndikatlån	Leasinggjeld	Totalt
2021		-971	75 000	894	74 923
2022		-971	75 000	894	74 923
2023		-971	75 000	894	74 923
2024		-971	75 000	894	74 923
Etter 2024		-1942	1 143 750	10 646	1 152 454
Sum		-5 828	1 443 750	14 222	1 452 144

Pantelånet er sikret med pant i trålerflåten, anlegg og utstyr, varelager, fordringer samt aksjene i datterselskaper. Lånet forfaller i 2027. Betingelsene på konsernets pantelån ble reforhandlet i desember 2019. Ny avdragsstruktur er hensyntatt i noten ovenfor.



Lerøy Havfisk AS har forpliktelser i pantelåneavtalene som knytter seg til minimum egenkapitalandel, EBITDA i forhold til netto rentebærende gjeld samt EBITDA i forhold til betalte renter og avdrag. Konsernet har en driftskredittramme 100 millioner kroner. Ved utgangen av regnskapsåret var det ikke trukket under driftskreditten. Ubenyttet kredittramme var på 100 millioner kroner.

Panteheftelser

Lerøy Havfisk konsern har konsernkontoordning. Deltakerne/selskapene i ordningen er solidarisk ansvarlig, som selvskyldnerkausjonister, for ethvert utestående beløp under konsernkontoavtalen.

Gjeld som er sikret med pant:

<i>Beløp i hele tusen</i>	Regnskap 2020	Regnskap 2019
Langsiktig pantelån	1 362 922	1 133 200
Kortsiktig del av langsiktig pantelån	75 000	60 000
Kassekreditt og andre kortsiktige lån	-	-
	1 437 922	1 193 200

Bokført verdi av eiendeler stillet som sikkerhet:

	Regnskap 2020	Regnskap 2019
Kundefordringer og andre kortsiktige fordringer	60 155	125 318
Varelager	85 652	84 083
Varige driftsmidler	1 641 702	1 252 501
Andre eiendeler	39 872	36 216
	1 827 380	1 498 118

NETTO RENTEBÆRENDE GJELD

Netto rentebærende gjeld omfatter følgende poster:

<i>Beløp i hele tusen</i>	2020	2019
Kontanter og kontantekvivalenter	382 960	408 722
Finansielle rentebærende anleggsmidler	39 872	29 614
Rentebærende kortsiktige fordringer	-	-
Sum rentebærende eiendeler	422 832	438 336
Rentebærende langsiktige gjeld	(1 376 251)	(1 140 234)
Rentebærende kortsiktig gjeld	(75 894)	(60 536)
Sum rentebærende gjeld	(1 452 145)	(1 200 770)
Netto rentebærende gjeld (-) / eiendel (+)	(1 029 313)	(762 434)

Note 22 Leieforpliktelser

Selskapet har seks balanseførte leieavtaler per 31.12.2020.

<i>Beløp i hele tusen</i>	Balanseført verdi IB	Avdrag 2020	Regnskap 31.12.2020
Leie kontorlokaler	283	-6 903	7 186
Leie andre lokaler - 3 Kontrakter	1 743	164	1 579
Festeleie	5 437	54	5 383
Leie bil	107	32	75
Sum	7 570	-6 652	14 223

Fremtidige nominelle leieforpliktelser:

<i>Beløp i hele tusen</i>	Renter	Avdrag	Sum leieforpliktelser
2021	558	896	1 454
2022	522	932	1 454
2023	484	939	1 424
2024	447	971	1 418
Sum deretter	5 423	10 484	15 907
Totalt	7 433	14 223	21 656

Leieforpliktelsene gjelder leie av kontorlokaler i Løvenvoldgt. 11 i Ålesund. Leieavtalen utløper i april 2020. I mai 2020 inngikk selskapet en ny leieavtale av kontorlokaler i Keiser Wilhelmgate 23 i Ålesund. Konsernet leier også lokaler for lagring av reservedeler og trålstyr. I tillegg har Lerøy Havfisk Finnmark AS en festeavtale for selskapets produksjonsanlegg i Rypefjorden i Hammerfest kommune.

Operasjonelle leieavtaler hvor konsernet er utleier:

Leieinntektene gjelder utleie av produksjonsanlegg til Lerøy Norway Seafoods og er betinget av at Lerøy Norway Seafoods har et EBITDA resultat de foregående 12 måneder på minimum 50 millioner kroner, jmf. note 12. Lerøy Havfisk har derfor ikke hatt leieinntekter i 2020 eller 2019.

Note 23 Pensjonskostnader og pensjonsforpliktelser

Lerøy Havfisk dekker i hovedsak sine pensjoner via kollektiv pensjonsordning i livsforsikringselskap. Lerøy Havfisk er pliktig til å ha kollektiv tjenestepensjon ihht lov om tjenestepensjon. Selskapets har både ytelsesbasert og innskuddsbasert ordning. Den ytelsesbaserte ordningen i Lerøy Havfisk er avviklet i 2020 med utstedelse av fripolise til medlemmene dekket av fond. Denne er dermed ute fra pensjonsberegningene for 2020. Resterende ytelsespensjonsordning er i NH med 2 aktive medlemmer. Pensjonsordning tilfredsstiller kravene til lov om obligatorisk tjenestepensjon.

I tillegg har Lerøy Havfisk usikrede pensjonsforsikringer som selskapet dekker over drift. Fremtidige pensjonsforpliktelser blir aktuarberegnet og balanseført tilsvarende som for ytelsesbasert ordning. Pensjonsordningene er knyttet til virksomheten på land da fiskere ikke er omfattet av ordningen med obligatorisk tjenestepensjon.

Diskonteringsrenten 2020 er basert på OMF (obligasjoner med fortrinnsrett). Anvendt forutsetninger er i henhold til anbefaling fra Norsk Regnskapsstiftelse.



	2020	2019
Diskonteringsrente	1,50 %	1,80 %
Forventet avkastning	1,50 %	1,80%
Lønnsvekst	2,00 %	2,25 %
G-regulering/inflasjon	1,75 %	2,00 %
Pensjonsregulering	1,75 %	2,00 %

Pensjonskostnad innregnet i resultatregnskapet:

	Regnskap 2020	Regnskap 2019
<i>Beløp i hele tusen</i>		
Kostnad knyttet til inneværende periodes pensjonsopptjening		
Administrasjon og servicekostnader	70	69
Rentekostnad/(inntekt) på netto forpliktelser	27	17
Planendringer i perioden , avkortning, oppgjør	-	106
Arbeidsgiveravgift	8	23
Pensjonskostnad innregnet fra ytelsesplaner	105	215
Innskuddsbasert ordning og arbeidsgivers tilskudd	1 575	1 591
Sum pensjonskostnad innregnet i resultatregnskapet	1 680	1 806
Pensjonskostnader innregnet i totalresultatet (etter skatt)	-	777
Årets totale pensjonskostnader/ (inntekt)	1 680	2 583

Endringer i nåverdi i pensjonsforpliktelser:

	Regnskap 2020	Regnskap 2019
<i>Beløp i hele tusen</i>		
Pensjonsforpliktelser ved per 1.januar	3 623	19 990
Årets pensjonsopptjening, Service Cost	29	27
Rentekostnad på pensjonsforpliktelsene	65	110
Overtagelse/ oppkjøp/ flytting av medlemmer/ nye avtaler	-	(15 581)
Arbeidsgiveravgift av innbetaling pensjonsmidler	(5)	(35)
Pensjonsutbetalinger	(244)	(444)
Aktuarielt tap/(gevinst)	46	(444)
Pensjonsforpliktelser per 31.desember	3 515	3 623



Endringer i nåverdi for pensjonsmidler:

<i>Beløp i hele tusen</i>	Regnskap 2020	Regnskap 2019
Netto Pensjonsmidler per 1. januar	1 783	17 274
Forventet avkastning på pensjonsmidlene	(11)	43
Innbetaling	96	342
Overtagelse/ oppkjøp/ flytting av medlemmer/ nye avtaler	-	(14 065)
Arbeidsgiveravgift av innbetaling pensjonsmidler	(5)	(35)
Pensjonsutbetalinger	(111)	(314)
Aktuarielt (tap)/gevinst	82	(1 461)
Pensjonsmidler per 31. desember	1 833	1 783
Pensjonsmidler	1 833	1 783
Pensjonsforpliktelser	(3 515)	(3 623)
Netto pensjonsforpliktelser	(1 682)	(1 840)
Antall personer i ytelsesbasert ordning	8	8
Herav pensjonister	6	6

Pensjonsmidler per hovedkategori som prosent av totale pensjonsmidler:

	Regnskap 2020	Regnskap 2019
Obligasjoner	44,8 %	44,8 %
Pengemarked	17,6 %	17,6 %
Aksjer	12,0 %	12,0 %
Eiendommer	10,5 %	10,5 %
Utlån og fordringer	14,2 %	14,2 %
Annet	0,9 %	0,9 %
Sum	100,0 %	100,0 %

Note 24 Rentebærende kortsiktig gjeld

<i>Beløp i hele tusen</i>	2020	2019
Kassekreditt	-	-
Kortsiktig del av pantegjeld	75 000	60 000
Kortsiktig del av leasinggjeld	894	536
Sum	75 894	60 536

Note 25 Leverandørgjeld og andre betalingsforpliktelser

<i>Beløp i hele tusen</i>	2020	2019
Leverandørgjeld	68 598	74 511
Annen kortsiktig gjeld til selskap i samme konsern	4 051	191 333
Påløpne lønnskostnader og feriepenger	60 795	47 845
Avsatt inndraging av fangst	30 800	15 788
Påløpne renter og annen kortsiktig gjeld	15 475	10 503
Sum	179 718	339 980

Note 26 Finansielle instrumenter

Den ordinære virksomheten medfører eksponering for kreditt-, rente- og valutarisiko.

Selskapet er ikke direkte eksponert mot svingninger i valutakurser da selskapet ikke har datterselskaper i utlandet og alt salg skjer i norske kroner. Virksomheten er eksponert for svingninger i oljeprisen da selskapets fartøyer bruker bunkersolje som drivstoff. Finansielle derivater benyttes som sikring mot svingninger i disse markeder.

Kredittrisiko

Selskapet har liten kredittrisiko i den ordinære fangst/handelsvirksomheten da hovedsakelig alt salg blir avregnet gjennom Norges Råfisklag og Sunnmøre og Romsdal Fiskesalgslag som har garantiordninger for riktig betaling. Det kreves ikke sikkerhet for finansielle eiendeler.

Eksponering mot Lerøy Norway Seafoods

Lerøy Norway Seafoods Group er en av selskapets største kunder og en nær samarbeidspartner. Lerøy Havfisk eier flere foredlingsanlegg som leies ut til Lerøy Norway Seafoods på langsiktige kontrakter.

Årlig leie for produksjonsanleggene er avhengig av det økonomiske resultatet i Lerøy Norway Seafoods, jmf. Note 12 samt note 22 der leieforholdet med Lerøy Norway Seafoods er nærmere beskrevet.

Lerøy Havfisk selger en vesentlig del av det ferske volumet til Lerøy Norway Seafoods. Avregning skjer gjennom Norges Råfisklag som innestår for oppgjør. Selskapet har dermed ingen kredittrisiko knyttet til denne type salg, jmf. note 1 prinsipper for inntektsføring samt note 28 transaksjoner med nærstående parter.

Maksimal eksponering for kredittrisiko knyttet til kundefordringer på balansedagen fordelt etter kundetype var:

<i>Beløp i hele tusen</i>	2020	2019
Engrosvirksomhet		
Detaljister, industrikunder, salgslag	22 011	77 187
Sluttbrukere		
Sum kundefordringer	22 011	77 187

Eksponering for kredittrisiko

Balanseført verdi av fordringer representerer maksimal kreditteksponering.

Maksimal eksponering for kredittrisiko på rapporteringstidspunktet var:

2020	Note	Tilgjengelig for salg	Fordringer til amortisert kost	Derivater som sikrings-instrument	Holdt til forfall	Sum
Andre aksjeinvesteringer			5 722			5 722
Finansielle rentebærende anleggsmidler	12		39 872			39 872
Andre anleggsmidler, derivater	13			-	▾	-
Kundefordr., øvrige rentefrie korts. fordr.	15		60 155		▾	60 155
Kortsiktige derivater	26			-	▾	-
Forskudd byggekontrakter	13		-		▾	-
Sum		-	105 749	-	-	105 749



2019	Note	Tilgjengelig for salg	Fordringer til amortisert kost	Derivater som sikringsinstrument	Holdt til forfall	Sum
Andre aksjeinvesteringer		-	5 722			5 722
Finansielle rentebærende anleggsmidler	12		29 614			29 614
Andre anleggsmidler	13			6 602		6 602
Kundefordr., øvrige rentefrie korts. fordr.	15		125 318			125 318
Kortsiktige derivater	26			-		-
Forskudd byggekontrakter	13		133 977			133 977
Sum		-	294 631	6 602	-	301 233

Aldersfordeling kundefordringer og avsetninger for verdifall

Aldersfordelt saldoliste kundefordringer er som følger:

Beløp i hele tusen	Brutto 2020	Avsetning	Brutto 2019	Avsetning
Ikke forfalt	21 830	-	76 411	-
Forfalt 0-30 dager	-	-	595	-
Forfalt 31-120 dager				
Forfalt 121 - 365 dager	181	-	181	-
Sum kundefordringer	22 011	-	77 187	-
Nedskrivning i året		-		-

Sikringsbokførings effekt på egenkapital:

Beløp i hele tusen	2020	2019
Akkumulerte ikke reverserte beløp ved årets begynnelse	5 588	-1 483
Netto endring i egenkapital som følge av sikringsbokføring	-32 258	7 071
Effekten av endret skattesats på fremtidige forpliktelser	0	0
Akkumulerte ikke reverserte beløp ved årets slutt	-26 670	5 588

Likviditetsrisiko

Likviditetsrisiko er risikoen for at konsernet ikke vil kunne oppfylle sine finansielle forpliktelser etter hvert som de forfaller. Likviditetsstyringen skal sikre at tilgjengelig likviditet er tilstrekkelig til å oppfylle forpliktelsene ved forfall. Oversikt over forfall inkludert estimerte rentebetalinger per type rentebærende forpliktelse:

For rentebærende finansielle forpliktelser viser følgende tabell oversikt over forfall på hoved type av lån.

Beløp i hele tusen	2019 Lånet og forfallstruktur						
	Bokf verdi	Kontantstrøm	Inntil 6 mnd	6-12 mnd	1-2 år	2-5 år	Over 5 år
Ikke finansielle derivater:	-	-					
Pantelån	(1 437 922)	(1 437 922)	(37 500)	(37 500)	(75 000)	(225 000)	(1 062 922)
Leasingforpliktelser	(14 223)	(14 223)	(448)	(448)	(932)	(939)	(11 456)
Annen langsiktig ikke rentebærende forpliktelse	(152 126)	(152 126)			(8 000)	(21 000)	(123 126)
Annen kortsiktige ikke rentebærende forpliktelse	(316 856)	(316 856)	(316 856)	-	-	-	-
Eiendeler holdt for salg	-	-	-	-	-	-	-
Finansielle derivater:	-	-					
Renteombytting brukt til sikring	(18 897)	(18 897)	(1 600)	(1 600)	(3 150)	(9 300)	(3 247)
Derivater brukt til bunkerssikring	(15 296)	(15 296)	(7 224)	(8 072)			
Sum	(1 955 320)	(1 955 320)	(363 628)	(47 620)	(87 082)	(256 239)	(1 200 751)



Tabellen nedenfor indikerer i hvilke perioder de sikrede kontantstrømmene og tilhørende sikringsinstrumenter er forventet å inntre:

<i>Beløp i hele tusen</i>	Bokf verdi	Kontant- strøm	Inntil 6 mnd	6-12 mnd	1-2 år	2-5 år	Over 5 år
Eiendeler							
Annen kortsiktige ikke rentebærende forpliktelse	(316 856)	(316 856)	(316 856)	-	-	-	-
Forpliktelse, pantelån	(1 437 922)	(1 437 922)	(37 500)	(37 500)	(75 000)	(225 000)	(1 062 922)
Finansielle derivater							
Bunkersderivater	(15 296)	(15 296)	(7 224)	(8 072)	-	-	-
Rentederivater	(19 000)	(18 897)	(1 600)	(1 600)	(3 150)	(9 300)	(3 247)
Sum	(1 789 074)	(1 788 971)	(363 180)	(47 172)	(78 150)	(234 300)	(1 066 169)

2020 Lånet forfallstruktur

<i>Beløp i hele tusen</i>	Bokf verdi	Kontant- strøm	Inntil 6 mnd	6-12 mnd	1-2 år	2-5 år	Over 5 år
Ikke finansielle derivater:							
Pantelån	-1193 200	-1193 200	-30 000	-30 000	-60 000	-180 000	-893 200
Leasingforpliktelse	(7 570)	(7 570)	(409)	(125)	(261)	(756)	(6 020)
Annen langsiktig ikke rentebærende forpliktelse	(158 274)	(158 274)	-	-	(13 000)	(23 000)	(122 274)
Eiendeler holdt for salg	-	-	-	-	-	-	-
Finansielle derivater:							
Renteombytting brukt til sikring	6 602	6 602	2 588	2 588	1 426	-	-
Derivater brukt til bunkerssikring	562	562	562	-	-	-	-
Sum	(1 351 880)	(1 351 881)	(27 259)	(27 537)	(71 835)	(203 756)	(1 021 494)

Tabellen nedenfor indikerer i hvilke perioder de sikrede kontantstrømmene og tilhørende sikringsinstrumenter er forventet å inntre:

<i>Beløp i hele tusen</i>	Bokf verdi	Kontant- strøm	Inntil 6 mnd	6-12 mnd	1-2 år	2-5 år	Over 5 år
Eiendeler							
Forpliktelse, pantelån	(1 193 200)	(1 193 200)	(30 000)	(30 000)	(60 000)	(180 000)	(893 200)
Finansielle derivater							
Bunkersderivater	562	562	562	-	-	-	-
Rentederivater	6 602	6 602	2 588	2 588	1 426	-	-
Sum	(1 186 036)	(1 186 036)	(26 850)	(27 412)	(58 574)	(180 000)	(893 200)

Renterisiko

På balansedagen er renteprofilen på Lerøy Havfisk rentebærende instrumenter som følger:

<i>Beløp i hele tusen</i>	2020	2019
Fast rente:		
Bankbeholdning	-	-
Andre rentebærende eiendeler	-	-
Rentebærende gjeld	(721 875)	(609 500)
Netto rentebærende fordring(gjeld-) til fast rente	(721 875)	(609 500)



<i>Beløp i hele tusen</i>	2020	2019
Flytende rente:		
Bankbeholdning	382 960	408 722
Andre rentebærende eiendeler	39 872	29 614
Rentebærende gjeld	(730 270)	(591 270)
Netto rentebærende fordring(gjeld-) til flytende rente	(307 438)	(152 934)

Kontantstrømanalyse og virkelig verdianalyse flytende renteinstrumenter

Sensitivitetsberegningen under viser effekten på totalresultatet ved henholdsvis 1 % økning/reduksjon av markedsrenten, samt hva markedsverdien på derivatene vil være etter skatt med samme forutsetninger

<i>Beløp i hele tusen</i>	2020		Egenkapital etter skatt	
	100 pkt økning i markedsrenten	100 pkt reduksjon i markedsrenten	100 pkt økning	100 pkt reduksjon
Rentebytteavtale med forfall 15.04.2027	(4 029)	(19 890)	12 326	(45 225)
Kontantstrøm effekt	(4 029)	(19 890)	12 326	(45 225)

Rentebytte avtaler

LERØY HAVFISK har per 31.12.2020 sikret deler av pantegjelden med to renteswaper på til sammen 721 millioner kroner. Disse renteswapene hadde oppstart 2020 og løper til 2021. Renteswapene er forventet å sikre om lag 50 % av langsiktig gjeld fremover. For øvrige lån og for rentebærende finansielle eiendeler er det flytende rente. Virkelig verdi på avtalene utgjør – 18,9 millioner kroner per 31. desember 2020. (+6,6 millioner kroner per 31. desember 2019)

Valutarisiko

Selskapet er ikke direkte eksponert mot svingninger i valutakurs da selskapet ikke har datterselskaper i utlandet og alt salg skjer i norske kroner. Konsernet er imidlertid indirekte eksponert da sluttbrukere i all hovedsak vil være kunder som betaler i EUR, USD eller GBP. Prisen på selskapets produkter vil derfor bli påvirket av kursutviklingen i valuta. Selskapet har ingen sikring mot denne indirekte valutaeksponeringen.

Note 27 Betingede utfall og kontraktsmessige forpliktelser

Betingede forpliktelser:

Garantiforpliktelser

Lerøy Havfisk konsernet har ved utgangen av 2020 ingen stillet garantier

Juridiske tvister/rettskrav

Selskapet har en sak mot Norges Råfisklag hvor de har meldt inndraging av hele fangsten fisket av Doggi i Nordland Havfiske AS i 2019. Selskapet har påklaget avgjørelsen og saken er til behandling hos Fiskeridepartementet. Selskapet har avsatt for det totale inndragingsbeløpet, jfr Note 25

Betingede eiendeler

Lerøy Havfisk har ingen betingede eiendeler.



Note 28 Transaksjoner og avtaler med nærstående parter

Konsernregnskapet til LERØY HAVFISK inkluderer følgende transaksjoner og mellomværende med Lerøy Seafoods AS og Lerøy Norway Seafood AS.

Nedenfor er transaksjoner med nærstående parter listet opp:

Transaksjoner med nærstående parter	2020	2019
Driftsinntekter	531 300	648 675
Driftskostnader - produksjonsgodtgjørelse til Lerøy Norway Seafoods	30 000	30 000
Finansinntekter		
Finanskostnader	-	-
Kortsiktige rentefri gjeld	4 051	191 333
Langsiktige fordringer	-	-
Kortsiktig rentefri fordring	49	47

Tjenester er ytet på armlengdes vilkår. Driftsinntekter og driftskostnader består av salg av fisk til Lerøy Seafoods og Lerøy Norway Seafoods. Dette salget er avregnet gjennom Norges Råfisklag og Sunnmøre og Romsdal Fiskesalgslag, jmf. redegjørelse i note 1 under avsnittet "prinsipper for inntektsføring".

Lerøy Norway Seafoods er en av konsernets største kunder og en nær samarbeidspartner. Lerøy Havfisk eier flere foredlingsanlegg som leies ut til Lerøy Norway Seafoods på langsiktige kontrakter. Til Lerøy Havfisk's trålkonsesjoner er det knyttet leveringsbestemmelser og aktivitetsplikt til disse anleggene. Jmf Note 12 og note 26.

Note 29 Samlet lønn og annen godtgjørelse til styret og konsernsjef

2020: (beløp i hele tusen)

Godtgjørelse til Daglig leder	Stilling	Fastlønn	Andre godtgjørelser	Bonus	Pensjonsytelser	Sum
Webjørn Barstad	Konsernsjef	2 317	11	2 000	107	4 435
Eldar Farstad	Daglig leder	149	1	0	9	159

Webjørn Barstad var Konsernsjef inntil 30.11.2020. Samme dato overtok Eldar Farstad som Daglig leder. Ledende ansatte har ikke lån i selskapet. Det er heller ikke stillet sikkerhet for ledende ansatte. Det eksisterer ikke opsjonsordninger for ansatte i selskapet. Det er ikke utbetalt honorar til styret i 2020

2019: (beløp i hele tusen)

Godtgjørelse til konsernsjef	Stilling	Fastlønn	Andre godtgjørelser	Bonus	Pensjonsytelser	Sum
Webjørn Barstad	Konsernsjef	2 420	12	1 500	97	4 029

Ledende ansatte har ikke lån i selskapet. Det er heller ikke stillet sikkerhet for ledende ansatte. Det eksisterer ikke opsjonsordninger for ansatte i selskapet.

Det er ikke utbetalt honorar til styret i 2019.



Retningslinjer for godtgjørelse til konsernsjef og konsernets ledergruppe

Det viktigste formålet med lønssystemet for ledende ansatte er å stimulere til en sterk og vedvarende resultatorientert kultur som bidrar til økning av aksjeverdiene. Den samlede godtgjørelse til ledende ansatte består av en markedsbasert grunnlønn, noen få standard tilleggssytelser og en variabel lønn.

Konsernsjefen og konsernets ledergruppe er medlemmer i de kollektive pensjons- og forsikringsordningene som gjelder for alle ansatte. Selskapet praktiserer standard ansettelseskontrakter og standard ansettelsesbetingelser vedrørende oppsigelsestid og etterlønn for stillingen som konsernsjef og for medlemmene i ledergruppen. Selskapet tilbyr ikke aksjeopsjonsprogrammer til ansatte. Systemet for variabel lønn skal bidra til oppnåelse av gode finansielle resultater og ledelse i henhold til selskapets verdier og forretningsetikk.

Den variable lønnen baseres på oppnåelse av finansielle, operasjonelle og personlige resultatmål samt ledelse i henhold til selskapets verdier. Systemet representerer et potensial for ledere til å opptjene en variabel tilleggslønn på opptil 50 prosent av grunnlønn. Opptjent variabel lønn utbetales det påfølgende år. Ved gjennomføringen av spesielle prosjekter er det anledning for tildeling av bonus/variabel lønn utover dette.

Avtale om vederlag ved opphør av arbeidsforhold/pensjonering

Daglig leder og øvrig ledergruppe har 6 mnd lønnsgaranti ved oppsigelse.

Note 30 Aksjer eid av konsernsjef, styre og ledende ansatte i Lerøy Havfisk AS

Styremedlemmer eller konsernledelse var ikke aksjonærer i selskapet ved utgangen av 2020. Ved utgangen av året var Lerøy Seafood Group ASA eneksjonær i selskapet.

Note 31 Hendelser etter balansedagen

Det er ingen vesentlige hendelser etter balansedagen.



Lerøy Havfisk AS

Resultatregnskap LERØY HAVFISK AS

<i>Beløp i 1000 kroner</i>	<i>Note</i>	2020	2019
Andre driftsinntekter		32 019	31 402
Sum Driftsinntekter	2	32 019	31 402
Varekostnad og beholdningsendringer		(1)	(0)
Lønn og personalkostnader	3	(23 406)	(23 180)
Andre driftskostnader	4	(8 111)	(7 081)
Driftsresultat før avskrivninger og amortiseringer		500	1 141
Avskrivninger og amortiseringer	7	(524)	(343)
Driftsresultat		(24)	798
Inntekt på investering i datterselskaper		313 425	357 665
Renteinntekt fra foretak samme konsern		23 668	23 532
Renteinntekter og annen finansinntekt		5 755	3 328
Rentekostnader og andre finanskostnader		(39 081)	(33 798)
Netto finansposter	5	303 767	350 728
Resultat før skatt		303 743	351 525
Skattekostnad	6	(52 459)	(44 344)
Årsresultat		251 284	307 181
Disponering av årets resultat:			
Årsresultat		251 284	307 181
Avsatt til utbytte		(350 000)	(200 000)
Overført til (-)/ fra annen egenkapital		98 716	(107 181)
Sum		-	-





Lerøy Havfisk AS

Balanse

Beløp i 1000 kroner	Note	2020	2019
Eiendeler			
Utsatt skattefordel	6	6 837	-
Fast eiendom, maskiner og inventar	7	2 648	252
Sum immaterielle eiendeler og varige driftsmidler		9 485	252
Finansielle anleggsmidler			
Aksjer i datterselskaper	9	905 196	895 828
Aksjer i tilknyttet selskap	9	5 722	5 722
Langsiktige fordringer på konsernselskaper	8	1 036 873	793 123
Andre langsiktige fordringer etc.	8	39 872	29 614
Derivater	10	-	6 602
Sum finansielle anleggsmidler		1 987 663	1 730 889
Sum anleggsmidler		1 997 147	1 731 140
Omløpsmidler			
Kortsiktige fordringer på konsernselskaper	8	312 260	357 035
Andre kortsiktige fordringer		-	7
Derivater	10	-	562
Betalingsmidler	19	363 744	386 970
Sum omløpsmidler		676 004	744 574
Sum eiendeler		2 673 151	2 475 714
Egenkapital og gjeld			
Aksjekapital	11	423 230	423 230
Overkurs	11	69 828	69 828
Annen innskutt egenkapital	11	256	256
Sum innskutt egenkapital	11	493 314	493 314
Fond for vurderingsforskjeller		(2 182)	(2 182)
Annen egenkapital	11	90 959	221 933
Sum opptjent egenkapital		88 777	219 751
Sum egenkapital	11	582 091	713 065
Forpliktelser			
Forpliktelser ved utsatt skatt	6	-	2 486
Pensjonsforpliktelser	13	2 077	2 100
Sum avsetning til forpliktelser		2 077	4 586
Langsiktige forpliktelser			
Langsiktig gjeld til kredittinstitusjoner	12, 16	1 362 922	1 133 200
Derivater	10	18 897	-
Sum langsiktige forpliktelser		1 381 819	1 133 200
Kortsiktige forpliktelser			
Kortsiktig gjeld til kredittinstitusjoner	12, 16, 19	75 000	60 000
Leverandørgjeld		3 849	866
Kortsiktig gjeld til konsernselskaper	8	198 291	313 499
Derivater	10	15 296	-
Betalbar skatt	6	50 041	41 520
Skyldig offentlige avgifter		1 855	2 468
Avsatt til utbytte	11	350 000	200 000
Annen kortsiktig gjeld		12 832	6 509
Sum kortsiktig gjeld		707 164	624 863
Sum egenkapital og gjeld		2 673 151	2 475 714



This file is sealed with a digital signature.
The seal is a guarantee for the authenticity
of the document.

Document ID:
8A035183405D4FEAB0BC9FAC6F48E5E6



Lerøy Havfisk AS

Bergen/Ålesund, 17 februar 2021
For Lerøy Havfisk AS

Helge Singelstad
Styrets leder

Arne Møgster
Styremedlem

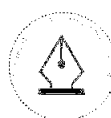
Sjur Malm
Styremedlem

Britt Kathrine Drivenes
Styremedlem

Andre Steffensen
Styremedlem

Henning Beltestad
Styremedlem

Eldar Farstad
Daglig leder





HAVFISK AS, kontantstrømsoppstilling

Beløp i NOK 1000	Note	2020	2019
Resultat før skatt		303 743	351 525
Ordinære avskrivninger	7	524	343
Innteksført konsernbidrag og utbytte i 2020	8	(313 425)	(357 665)
Betalt skatt i år	6	(41 520)	(68 719)
Øvrige endring kortsiktige poster		(1 437)	(11 793)
Kontantstrøm fra operasjonelle aktiviteter		(52 115)	(86 309)
Utbetaling ved kjøp av varige driftsmidler	7		
Mottatt konsernbidrag		357 035	369 534
Utbetaling andre langsiktige investeringer/forordringer	8	(312 920)	-
Innbetaling andre langsiktige investeringer/forordringer	8	56 250	60 000
Kontantstrøm fra investeringsaktiviteter		100 365	429 534
Utbetaling rentebærende langsiktig gjeld	12	(70 278)	(72 778)
Innbetaling ved opptak av rentebærende langsiktig gjeld	12	300 000	103 850
Endring av kortsiktig rentebærende gjeld	8	(101 198)	(146 824)
Utbetalt utbytte		(200 000)	(200 000)
Kontantstrøm fra finansieringsaktiviteter		(71 476)	(315 752)
Kontantstrøm gjennom året		(23 226)	27 473
Bankbeholdning 01.01		386 970	359 497
Bankbeholdning 31.12	19	363 744	386 970

Noter til regnskapet

Note 1 Regnskapsprinsipper

Årsregnskapet er satt opp i samsvar med regnskapslovens bestemmelser og god regnskapsskikk i Norge.

Datterselskap/tilknyttet selskap

I selskapsregnskapet er datterselskaper og tilknyttede selskaper vurdert til anskaffelseskost med mindre nedskrivning har vært nødvendig. Det er foretatt nedskrivning til virkelig verdi når verdifall skyldes årsaker som ikke kan antas å være forbigående og det må anses nødvendig etter god regnskapsskikk. Nedskrivninger er reversert når grunnlaget for nedskrivning ikke lenger er til stede.

Utbytte og andre utdelinger er inntektsført samme år som det er avsatt i datterselskapet. Overstiger utbytteandel av tilbakeholdt resultat etter kjøpet, representerer den overskytende del tilbakebetaling av investert kapital, og utdelingene er fratrukket investeringens verdi i balansen.

Salgsinntekter

Inntektsføring ved salg av varer skjer på leveringstidspunktet. Tjenester inntektsføres i takt med utførelsen. Andelen av salgsinntekter som knytter seg til fremtidige serviceytelser balanseføres som uopptjent inntekt ved salget, og inntektsføres deretter i takt med levering av ytelsene.

Klassifisering og vurdering av balanseposter

Omløpsmidler og kortsiktig gjeld omfatter poster som forfaller til betaling innen ett år etter anskaffelsestidspunktet, samt poster som knytter seg til varekretsløpet. Øvrige poster er klassifisert som anleggsmiddel/langsiktig gjeld.

Omløpsmidler vurderes til laveste av anskaffelseskost og virkelig verdi. Kortsiktig gjeld balanseføres til nominelt beløp på opptakstidspunktet.

Anleggsmidler vurderes til anskaffelseskost, men nedskrives til virkelig verdi ved verdifall som ikke forventes å være forbigående. Langsiktig gjeld balanseføres til nominelt beløp på etableringstidspunktet.

Fordringer

Kundefordringer og andre fordringer er oppført i balansen til pålydende etter fradrag for avsetning til forventet tap. Avsetning til tap gjøres på grunnlag av individuelle vurderinger av de enkelte fordringene. I tillegg gjøres en generell avsetning for å dekke antatt tap.

Bankinnskudd

Lerøy Havfisk AS har konsernkontoordning hvor det er Lerøy Havfisk AS som er konsernkontoinnehaver. Innskudd og opptrekk blir bokført som konserninterne transaksjoner. Totalt innestående i konsernkontoordningen presenteres i Lerøy Havfisk AS sitt regnskap for 2020 som bankinnskudd. Datterselskapenes netto innskudd på underkonsernkontoer presenteres i Lerøy Havfisk AS sitt regnskap for 2020 som kortsiktig gjeld til datterselskapene. Sammenligningstall er omarbeidet tilsvarende. Datterselskapene er solidarisk ansvarlig overfor kredittinstitusjonen for den totale forpliktelsen innenfor ordningen.

Valuta

Pengeposter i utenlandsk valuta er vurdert til kursen ved regnskapsårets slutt.

Kortsiktige plasseringer

Kortsiktige plasseringer (aksjer og andeler vurdert som omløpsmidler) vurderes til laveste av anskaffelseskost og virkelig verdi på balansedagen. Mottatt utbytte og andre utdelinger fra selskapene inntektsføres som annen finansinntekt.

Varige driftsmidler

Varige driftsmidler balanseføres og avskrives over driftsmidlets forventede levetid. Direkte vedlikehold av driftsmidler kostnadsføres løpende under driftskostnader, mens påkostninger eller forbedringer tillegges driftsmidlets kostpris og avskrives i takt med driftsmidlet. Dersom gjenvinnbart beløp av driftsmiddelet er lavere enn balanseført verdi foretas nedskrivning til gjenvinnbart beløp. Gjenvinnbart beløp er det høyeste av netto salgsverdi og verdi i bruk. Verdi i bruk er nåverdien av de fremtidige kontantstrømmene som eiendelen vil generere.

Forskning og utvikling

Utgifter til forskning og utvikling balanseføres i den grad det kan identifiseres en fremtidig økonomisk fordel knyttet til utvikling av en identifiserbar immateriell eiendel. I motsatt fall kostnadsføres slike utgifter løpende. Balanseført forskning og utvikling avskrives lineært over økonomisk levetid.

Pensjoner

Selskapet har både ytelsesbaserte og innskuddsbaserte pensjonsordninger. For ytelsesbaserte pensjonsordninger er forpliktelsen innregnet lik nåverdien av den ytelsesbaserte forpliktelsen på balansedagen minus virkelig verdi av ordningens eiendeler, med justeringer for aktuarielle gevinster/tap og kostnader ved tidligere perioders pensjonsopptjening. Den ytelsesbaserte forpliktelsen beregnes av uavhengige aktuarer og måles som nåverdien av estimerte fremtidige kontantutbetalinger. Kostnadene ved å stille pensjoner til rådighet belastes resultatregnskapet slik at de regulære kostnadene fordeles over de ansattes antall tjenesteår. Aktuarielle gevinster og tap som forårsakes av erfaringsjusteringer, endringer i aktuarielle forutsetninger og endringer i pensjonsordninger regnskapsføres over det gjennomsnittlige antall gjenværende tjenesteår for de ansatte det gjelder. For innskuddsbaserte pensjonsordninger betales innskuddene til pensjonsforsikringsordninger. Når innskuddene er betalt, gjenstår ingen ytterligere betalingsforpliktelser. Innbetalinger til innskuddsbaserte pensjonsordninger belastes resultatregnskapet for den perioden innskuddet gjelder.

Skatt

Skattekostnaden i resultatregnskapet omfatter både periodens betalbare skatt og endring i utsatt skatt. Skattesatsen for 2020 er 22 %. Utsatt skatt er beregnet med 22 prosent på grunnlag av de midlertidige forskjeller som eksisterer mellom regnskapsmessige og skattemessige verdier, samt skattemessig underskudd til fremføring ved utgangen av regnskapsåret. Skatteøkende og skattereduserende midlertidige forskjeller som reverserer eller kan reversere i samme periode er utlignet. Netto utsatt skattefordel balanseføres i den grad det er sannsynlig at denne kan bli nyttiggjort. I den grad konsernbidrag ikke er resultatført er skatteeffekten av konsernbidraget ført direkte mot investering i balansen.

Kontantstrømoppstilling

Kontantstrømoppstillingen er utarbeidet etter den indirekte metode. Kontanter og kontantekvivalenter omfatter kontanter, bankinnskudd og andre kortsiktige, likvide plasseringer.

Bruk av estimater

Utarbeidelsen av årsregnskapet i henhold til god regnskapsskikk forutsetter at ledelsen benytter estimater og forutsetninger som påvirker resultatregnskapet og verdsettelsen av eiendeler og gjeld, samt opplysninger om usikre eiendeler og forpliktelser på balansedagen. Betingede tap som er sannsynlige og kvantifiserbare, kostnadsføres løpende.

Noter til regnskapet

Note 2 Driftsinntekter

Andre driftsinntekter består i hovedsak av salg av administrative tjenester til selskaper i Lerøy Havfisk konsernet.

Note 3 Lønnskostnader

Lønnskostnader består av følgende:

Beløp i 1000 kroner	2020	2019
Lønn	17 458	17 024
Arbeidsgiveravgift	2 729	2 879
Andre ytelser	2 084	1 997
Pensjonskostnader	1 135	1 280
Sum	23 406	23 180
Antall ansatte ved utgangen av året	17	18
Antall årsverk	17	18

For oversikt over samlet lønn og annen godtgjørelse til styre og konsernsjef i Lerøy Havfisk, se note 29 i konsernregnskapet. Selskapet har innskuddsbasert pensjonsordning som oppfyller kravene i henhold til lov om obligatorisk tjenestepensjon. Selskapets pensjonsforpliktelser er vist i note 13.

Note 4 Godtgjørelse til revisor

Godtgjørelse til revisor er inkludert i andre driftskostnader og fordeles som følger:

Beløp i 1000 kroner eksklusiv merverdiavgift	2020	2019
Lovpålagt revisjon	361	386
Andre attestasjonstjenester	0	6
Teknisk bistand regnskap og ligningspapirer	32	35
Annen teknisk bistand	105	72
Sum	497	498

Note 5 Netto finansposter

Finansinntekter omfatter følgende poster:

Beløp i 1000 kroner	2020	2019
Renteinntekter bankinnskudd og andre renteinntekter	5 544	3 049
Renteinntekter tilknyttet selskap	206	279
Renteinntekter fra selskaper innen konsernet	23 668	23 532
Netto mottatt konsernbidrag fra datterselskaper	312 260	357 035
Motatt utbytte	490	
Andre finansinntekter	680	630
Sum finansinntekter	342 848	384 525



Renter pantelån	(37 835)	(30 286)
Andre rentekostnader	(6)	(28)
Andre finanskostnader	(1 240)	(3 484)
Sum finanskostnader	(39 081)	(33 798)
Netto finansposter	303 767	350 728

Note 6 Skatt

Grunnlag for skattekostnad, endring i utsatt skatt og betalbar skatt:

Beløp i 1000 kroner	2020	2019
Resultat før skattekostnad	303 743	351 525
Permanente forskjeller	-65 295	-149 960
Grunnlag for årets skattekostnad	238 449	201 565
Endring i midlertidige forskjeller	42 376	-16 070
Midlertidige forskjeller derivat - direkte balanseført	-41 357	9 066
Grunnlag for betalbar skatt i resultatregnskapet	239 468	194 561
Avgitt konsemsbidrag	-12 010	-5 835
Skattepliktig inntekt (grunnlag for betalbar skatt i balansen)	227 458	188 726

Fordeling av skattekostnad:

Beløp i 1000 kroner	2020	2019
Betalbar skatt (22% av grunnlag for betalbar skatt i resultatregnskapet)	52 683	42 803
For mye, for lite avsatt i fjor	0	0
Endring i utsatt skatt/skattefordel	-224	1 541
Endring i utsatt skatt/skattefordel som følge av endret skattesats	0	0
Skattekostnad (22% av grunnlag for årets skattekostnad)	52 459	44 344

Avstemming av årets skattekostnad:

Beløp i 1000 kroner	2020	2019
Regnskapsmessig resultat før skattekostnad	303 743	351 525
Beregnet skatt 22%	66 823	77 336
Skattekostnad i resultatregnskapet	52 459	44 344
Differanse	-14 365	-32 991

Differansen består av følgende:

22% av permanente forskjeller	-14 365	-32 991
Endring i utsatt skatt/skattefordel som følge av endret skattesats	0	0
For mye, for lite avsatt i fjor	0	0
Sum forklart differanse	-14 365	-32 991

Betalbar skatt i balansen:

Beløp i 1000 kroner	2020	2019
Betalbar skatt i skattekostnaden	52 683	42 803
Skattevirkning av konsemsbidrag	-2 642	-1 284
Betalbar skatt i balansen	50 041	41 520



Midlertidige forskjeller som inngår i grunnlaget for utsatt skatt/skattefordel:

Beløp i 1000 kroner	2020	2019	Endring
Driftsmidler	(634)	(563)	(71)
Pensjonsforpliktelse	(2 077)	(2 100)	23
Andre forskjeller	5 828	6 800	(972)
Derivater	(34 193)	7 165	(41 358)
Netto midlertidige forskjeller	-31 075	11 302	-42 377
Underskudd og godtgjørelse til fremføring	0	0	0
Grunnlag for utsatt skatt/skattefordel i balansen	-31 075	11 302	-42 377
Utsatt skatt/ skattefordel i regnskapet	-6 837	2 486	-9 323

Note 7 Varige driftsmidler

Bevegelsen i varige driftsmidler for 2020 fremgår av oversikten nedenfor:

Beløp i 1000 kroner	Maskiner	Biler	Bygninger	Sum
	og inventar		Boliger	
Anskaffelseskost balanse per 1. januar 2020	3 959	123	477	4 559
Tilgang i år	2 920			2 920
Avhending og utrangering	(384)			(384)
Anskaffelseskost balanse per 31. desember 2020	6 495	123	477	7 095
Akkumulerte avskrivninger og tap ved verdifall per 1. januar 2020	3 324	123	477	3 924
Solgt				-
Årets avskrivninger	524			524
Akkumulerte avskrivninger og tap ved verdifall per 31. desember 2020	3 848	123	477	4 448
Balanseført verdi per 31. desember 2019	2 647	-	-	2 647
Økonomisk levetid	3 - 5 år			

Note 8 Fordringer og gjeld til konsernselskaper og andre langsiktige fordringer

Langsiktige fordringer er fordelt som følger:

Beløp i 1000 kroner	2020	2019
Langsiktige fordringer på selskap i samme konsern	1 036 873	793 123
Lån til tilknyttet selskap	8 500	8 500
Rentebærende langsiktig fordring Stormhav	10 000	
Andre langsiktige fordringer	21 372	21 114
Sum	1 076 745	822 737

Rentebetingelsene er iht. markedsmessige vilkår.

Nytt lån Stormhav

Det er ytet et nytt lån til Stormhav på 10 mill kr. Lånet er gitt som ansvarlig lån og er ikke pantsikret. Renten er avtalt til 3 måneders NIBOR pluss 2% margin. Renten betales kvartalsvis. Lånet er avdragsfritt de første 2 årene, deretter skal lånet nedbetales med kr 666 667 per år med kvartalsvise avdrag. Etter 5 år skal samarbeidet evalueres og restlånet skal eventuelt refinansieres. Lånet er i forbindelse med kontrahering av ny båt, intensjonen er å styrke råstofftilgangen til Lerøy Norway Seafoods anlegg i Sjørvær.



Konsernets eksterne finansiering er foretatt gjennom morselskapet Lerøy Havfisk AS som låner pengene vider ut til datterselskapene. Datterselskapene har stillet pant for gjelden og betingelsene som betales er i henhold til det konsernet oppnår på den eksterne finansieringen. På trekk under konsernkreditten betales det en margin til konsernet på 25 punkter p.a.

Kortsiktige fordringer på konsernselskaper består av tilgode konsernbidrag.
Spesifikasjon av kortsiktig gjeld til konsernselskap:

<i>Beløp i 1000 kroner</i>	2020	2019
Skyldig konsemsbidrag	12 010	5 835
Rentebærende gjeld til datterselskaper - konsernkonto	186 281	307 664
Sum	198 291	313 499

Note 9 Aksjer i datterselskaper og andre aksjer

Denne post omfatter per 31.12.2020 følgende:

<i>Beløp i 1000 kroner</i>	Forretnings-kontor	Andel i % 1)	Egenkapital	Resultat etter skatt	Bokført verdi 2020	Bokført verdi 2019
HAVFISK Stamsund AS	Stamsund	100	47 083	(3 015)	225 650	222 044
HAVFISK Melbu AS	Melbu	100	27 199	(1 704)	211 685	210 022
HAVFISK Finnmark AS	Hammerfest	100	54 810	58 262	467 861	463 763
Sum aksjer i datterselskaper				53 543	905 196	895 828

<i>Beløp i 1000 kroner</i>	Forretnings-kontor	Andel i % 1)	Egenkapital	Resultat etter finans	Bokført verdi 2020	Bokført verdi 2019
Aksjer i Vestvågøy kystrederi	Vestvågøy	49,6 %			3 225	3 225
Aksjer i Finnmark Kystfiske	Hammerfest	49 %			2 496	2 496
Sum aksjer andre aksjer					5 722	5 722

Note 10 Derivater

Selskapet hadde i 2020 terminkontrakter på sikring av pris på bunkersolje. Kontraktene forfalt fortløpende fra 31.12.2020 og frem til 31.12.2021. Nåverdien av disse kontraktene pr. 31.12.2020 har en negativ verdi på 15,3 millioner kroner og er i regnskapet presentert under kortsiktig gjeld. Endringen i nåverdi i 2020 på løpende og avsluttede kontrakter er negativ med 15,9 million kroner og endringen etter skatt er ført mot egenkapitalen, jmf. note 11.

Selskapet har per 31.12.2020 sikret deler av pantegjelden med to renteswapavtaler på til sammen 721 millioner kroner som forfaller i april 2027. Renteswapene er forventet å sikre om lag 50 % av langsiktig gjeld fremover. Ved utgangen av regnskapsåret har kontraktene en negativ nåverdi på 18,9 millioner kroner og er i regnskapet presentert som derivater under kortsiktig gjeld. Endringen i nåverdi i 2020 på løpende og avsluttede kontrakter er negativ med 25,5 millioner kroner og endringen etter skatt er ført mot egenkapitalen, jmf. note 11. Det henvises til note 26 i konsernregnskapet for nærmere spesifisering.



Note 11 Egenkapital

Aksjekapitalen i LERØY HAVFISK per 31.12.20 består av 84 646 016 aksjer hver pålydende NOK 5. Lerøy Seafood Group ASA eier samtlige aksjer i selskapet.

Endringen i egenkapitalen i 2020 fremkommer som følger:

<i>Beløp i 1000 kroner</i>	Aksje- kapital	Overkurs	Annen innskutt EK	Sum innskutt kapital	Sum opptjent egenkapital	Sum egenkapital
Egenkapital per 01.01.	423 230	69 828	256	493 314	219 751	713 065
Derivater ført direkte mot EK					(32 258)	(32 258)
Avsatt utbytte					(350 000)	(350 000)
Årsresultat					251 284	251 284
Egenkapital per 31.12.	423 230	69 828	256	493 314	88 777	582 091

Note 12 Gjeld

Gjeld til finansinstitusjoner fordeler seg på følgende måte:

<i>Beløp i 1000 kroner</i>	2020	2019
Langsiktig gjeld til finansinstitusjoner	1 362 922	1 133 200
Kortsiktig gjeld til finansinstitusjoner	75 000	60 000
Sum	1 437 922	1 193 200

Det er i 2020 betalt ordinære avdrag på gjelden med til sammen 60 millioner kroner. Selskapets gjeld ble refinansiert i desember 2019.

Langsiktig rentebærende gjeld har følgende avdragsplan fordelt på lånetype:

<i>Beløp i 1000 kroner</i>	Låneopptaks kostnader	Syndikatlån	Lån Innovasjon N.	Totalt
2021	-971	75 000	-	74 029
2022	-971	75 000	-	74 029
2023	-971	75 000	-	74 029
2024	-971	75 000	-	74 029
2024	-971	75 000	-	74 029
Etter 2025	-971	1 068 750	-	1 067 779
Sum	-5 828	1 443 750	-	1 437 922

Selskapet foretar kryssgarantier ovenfor andre konsernselskaper.

Rentebetingelser er iht. markedsmessige vilkår. Rente på gjeld til kredittinstitusjoner er ved utgangen av året på 3/6 mnd Nibor +1,6 % margin. Lerøy Havfisk har forpliktelser i låneavtalen som knytter seg til minimum egenkapitalandel samt diverse krav til inntjening. Dette er også styrende for hvor stor margin som betales på selskapets pantegjeld.

Note 13 Pensjonskostnader og pensjonsforpliktelser

Selskapet er pliktig til å ha kollektiv tjenstepensjon ihht lov om tjenstepensjon. Selskapets har både ytelsesbasert og innskuddsbasert ordning. Den ytelsesbaserte ordningen er avsluttet i 2020 hvor det ble utstedt fripolise til medlemene dekket av fondet. Pensjonsordningen tilfredsstiller kravene til lov om obligatorisk tjenstepensjon.

Lerøy Havfisk dekker i hovedsak sine pensjoner via kollektiv pensjonsordning i livsforsikringsselskap.

I tillegg har Lerøy Havfisk usikrede pensjonsforsikringer som selskapet dekker over løpende drift. Fremtidige pensjonsforpliktelser blir aktuarberegnet og balanseført tilsvarende som for ytelsesbasert ordning.



Det er foretatt aktuarmessige beregninger basert på følgende forutsetninger:

	2020	2019
Diskonteringsrente	1,50 %	1,80 %
Forventet avkastning	1,50 %	1,80 %
Lønnsvekst	2,00 %	2,25 %
G-regulering/Inflasjon	1,75 %	2,00 %
Pensjonsregulering	1,75 %	2,00 %

Prosentvis sammensetning av pensjonsmidler:

	2020	2019
Obligasjoner	44,8 %	44,8 %
Pengemarked	17,6 %	17,6 %
Aksjer	12,0 %	12,0 %
Eiendommer	10,5 %	10,5 %
Utlån og fordringer	14,2 %	14,2 %
Annet	0,9 %	0,9 %
Sum	100 %	100 %

Pensjonskostnad innregnet i resultatregnskapet:

<i>Beløp i 1000 kroner</i>	2020	2019
Kostnad knyttet til inneværende periodes pensjonsopptjening		
Administrasjon og servicekostnader	-	-
Netto planendring, oppgjør	-	106
Rentekostnad/(inntekt) på netto forpliktelser	-	46
Arbeidsgiveravgift	-	21
Fordelt virkning av endring i estimater og pensjonsplaner etc.	-	76
Netto pensjonskostnad	-	249
Innskuddsbasert ordning (arbeidsgivers tilskudd)	1 135	1 031
Netto pensjonskostnader totalt	1 135	1 280

Endringer i nåverdi i pensjonsforpliktelser:

<i>Beløp i 1000 kroner</i>	2020	2019
Pensjonsforpliktelser ved per 1.januar	2 100	16 077
Årets pensjonsopptjening, Service Cost	-	-
Rentekostnad på pensjonsforpliktelsene	37	53
Overtagelse/ oppkjøp/ flytting av medlemmer/ nye avtaler	-	-13 945
Arbeidsgiveravgift av innbetaling pensjonsmidler	-	(30)
Pensjonsutbetalinger	-132	-130
Aktuarielt tap/(gevinst)	72	76
Pensjonsforpliktelser per 31.desember	2 077	2 100



Endringer i nåverdi for pensjonsmidler:

<i>Beløp i 1000 kroner</i>	2020	2019
Netto Pensjonsmidler per 1. januar	0	13 849
Forventet avkastning på pensjonsmidlene	-	-
Overtagelse/ oppkjøp/ flytting av medlemmer/ nye avtaler	-	-14 065
Innbetaling	-	247
Arbeidsgiveravgift av innbetaling pensjonsmidler	-	-30
Pensjonsutbetalinger	-	-
Aktuarielt (tap)/gevinst	-	-
Pensjonsmidler per 31. desember	0	0
Pensjonsmidler	0	0
Pensjonsforpliktelser	(2 077)	(2 100)
Balanseført netto pensjonsmidler/(-forpliktelser) ²⁾	(2 077)	(2 100)

Antall yrkesaktive og pensjonister i ytelsesbasert ordning:

Antall yrkesaktive		-
Antall pensjonister	1	1

Underfinansierte planer: Verdien av pensjonsforpliktelsene overstiger verdien av pensjonsmidlene

Overfinansierte planer: Verdien av pensjonsmidlene overstiger pensjonsforpliktelsene.

Lerøy Havfisk sine pensjonsordninger er underfinansierte planer.

2) Det er avsatt arbeidsgiveravgift på kontrakter med netto pensjonsforpliktelser. Arbeidsgiveravgiften inkludert i nåverdien av påløpte pensjonsforpliktelser.

Note 14 Finansiell markedsrisiko

Selskapet er eksponert for risiko knyttet til verdien av sine investeringer i datterselskaper ved endringer i priser i ferdigvaremarkedet, i den grad slike endringer medfører endringer i disse selskapenes konkurransekraft og inntjeningspotensialet over tid.

Lerøy Norway Seafoods AS er en av selskapets største kunder og en nær samarbeidspartner. HAVFISK konsernet eier flere foredlingsanlegg som leies ut til Lerøy Norway Seafoods AS på langsiktige kontrakter. Det henvises til note 12 og 26 i konsernregnskapet for ytterligere informasjon. Selskapet har ingen løpende sikringsforretninger knyttet til utenlandsk valuta og har heller ikke salg i utenlandsk valuta.

Note 15 Leieavtaler

Selskapet leier kontorlokaler i Keiser Wilhelmsgate 23 i Ålesund, jmf. note 22 i konsernregnskapet.



Note 16 Pantheftelser og garantiforpliktelser

<i>Beløp i 1000 kroner</i>	2020	2019
Langsiktig gjeld til finansinstitusjoner	1 362 922	1 133 200
Kortsiktig gjeld til finansinstitusjoner	75 000	60 000
Rentebærende gjeld til datterselskaper - konsernkonto	186 281	307 664
Sum gjeld som er pantsatt	1 624 203	1 500 864
Bokført verdi av pantsatte eiendeler:		
Bankinnskudd	363 744	386 193
Langsiktige fordringer på konsernselskaper og andre	1 076 745	829 339
Kortsiktige fordringer på konsernselskaper og andre	312 260	357 604
Fast eiendom, maskiner og inventar	2 648	252
Aksjer i datterselskaper	905 196	895 828
Sum pantsatte eiendeler	2 660 593	2 469 216

Selskapets datterselskap har stilt sikkerhet for pantelån på inntil 1 800 millioner kroner. Restgjeld per 31.12.2020 er 1 438 millioner kroner. Konsernet har konsernkontosystem, hvor det er avgitt kryssgarantier. Ved utgangen av regnskapsåret hadde Lerøy Havfisk AS ikke trukket på konsernkontosystemet. Lerøy Havfisk konsernet hadde heller ikke trekk under konsernkontokreditten per 31.12.2020.

Note 17 Hendelser etter balansedagen

Ingen vesentlige hendelser etter balansedagen

Note 18 Juridiske tvister/betingede utfall

Lerøy Havfisk AS har ingen pågående juridiske tvister per 31.12.2020

Note 19 Betalingsmidler

Av selskapets bokførte beholdning av kontanter og bankinnskudd er 0,8 millioner kroner sperret på konto for skattetrekk. Selskapet har konsernkontokreditt i DNB Bank ASA. Pr. 31.12.2020 hadde selskapet ikke trekk under denne konsernkreditten. Totalt sett hadde heller ikke Lerøy Havfisk konsernet trekk under konsernkontokreditten ved utgangen av regnskapsåret. Trekkrammen under konsernkontokreditten er totalt på 100 millioner kroner. Totalt innstående under konsernkontosystemet var på 363 millioner kroner ved utgangen av regnskapsåret.



Til generalforsamlingen i Lerøy Havfisk AS

Uavhengig revisors beretning

Uttalelse om revisjonen av årsregnskapet

Konklusjon

Vi har revidert Lerøy Havfisk AS' årsregnskap, som består av:

- selskapsregnskapet, som består av balanse per 31. desember 2020, resultatregnskap og kontantstrømpstilling for regnskapsåret avsluttet per denne datoen og noter til årsregnskapet, herunder et sammendrag av viktige regnskapsprinsipper, og
- konsernregnskapet, som består av balanse per 31. desember 2020, resultatregnskap, totalresultat, oppstilling over endringer i egenkapital og kontantstrømpstilling for regnskapsåret avsluttet per denne datoen og noter til årsregnskapet, herunder et sammendrag av viktige regnskapsprinsipper.

Etter vår mening:

- er årsregnskapet avgitt i samsvar med lov og forskrifter
- gir det medfølgende selskapsregnskapet et rettviseende bilde av den finansielle stillingen til Lerøy Havfisk AS per 31. desember 2020 og av selskapets resultater og kontantstrømmer for regnskapsåret som ble avsluttet per denne datoen i samsvar med regnskapslovens regler og god regnskapsskikk i Norge.
- gir det medfølgende konsernregnskapet et rettviseende bilde av den finansielle stillingen til konsernet Lerøy Havfisk AS per 31. desember 2020 og av konsernets resultater og kontantstrømmer for regnskapsåret som ble avsluttet per denne datoen i samsvar med forenklet anvendelse av internasjonale regnskapsstandarder etter regnskapsloven § 3–9.

Grunnlag for konklusjonen

Vi har gjennomført revisjonen i samsvar med lov, forskrift og god revisjonsskikk i Norge, herunder de internasjonale revisjonsstandardene International Standards on Auditing (ISA-ene). Våre oppgaver og plikter i henhold til disse standardene er beskrevet i Revisors oppgaver og plikter ved revisjon av årsregnskapet. Vi er uavhengige av selskapet og konsernet slik det kreves i lov og forskrift, og har overholdt våre øvrige etiske forpliktelser i samsvar med disse kravene. Etter vår oppfatning er innhentet revisjonsbevis tilstrekkelig og hensiktsmessig som grunnlag for vår konklusjon.

Øvrig informasjon

Ledelsen er ansvarlig for øvrig informasjon. Øvrig informasjon omfatter informasjon i årsrapporten bortsett fra årsregnskapet og den tilhørende revisjonsberetningen.

Vår uttalelse om revisjonen av årsregnskapet dekker ikke øvrig informasjon, og vi attesterer ikke den øvrige informasjonen.

PricewaterhouseCoopers AS, Sandviksbodene 2A, Postboks 3984 - Sandviken, NO-5835 Bergen
T: 02316, org. no.: 987 009 713 MVA, www.pwc.no
Statsautoriserte revisorer, medlemmer av Den norske Revisorforening og autorisert regnskapsførerselskap

Uavhengig revisors beretning - Lerøy Havfisk AS



I forbindelse med revisjonen av årsregnskapet er det vår oppgave å lese øvrig informasjon med det formål å vurdere hvorvidt det foreligger vesentlig inkonsistens mellom øvrig informasjon og årsregnskapet, kunnskap vi har opparbeidet oss under revisjonen, eller hvorvidt den tilsynelatende inneholder vesentlig feilinformasjon.

Dersom vi konkluderer med at den øvrige informasjonen inneholder vesentlig feilinformasjon er vi pålagt å rapportere det. Vi har ingenting å rapportere i så henseende.

Styrets og daglig leders ansvar for årsregnskapet

Styret og daglig leder (ledelsen) er ansvarlig for å utarbeide årsregnskapet i samsvar med lov og forskrifter, herunder for at det gir et rettviseende bilde, for selskapsregnskapet i samsvar med regnskapslovens regler og god regnskapsskikk i Norge, og for konsernregnskapet i samsvar med forenklet anvendelse av internasjonale regnskapsstandarder etter regnskapsloven § 3-9. Ledelsen er også ansvarlig for slik intern kontroll som den finner nødvendig for å kunne utarbeide et årsregnskap som ikke inneholder vesentlig feilinformasjon, verken som følge av misligheter eller utilsiktede feil.

Ved utarbeidelsen av årsregnskapet må ledelsen ta standpunkt til selskapets og konsernets evne til fortsatt drift og på tilbørlig måte opplyse om forhold av betydning for fortsatt drift. Forutsetningen om fortsatt drift skal legges til grunn for selskapsregnskapet så lenge det ikke er sannsynlig at virksomheten vil bli avvirket. Forutsetningen om fortsatt drift skal legges til grunn for konsernregnskapet med mindre ledelsen enten har til hensikt å avvike konsernet eller legge ned virksomheten, eller ikke har noe realistisk alternativ til dette.

Revisors oppgaver og plikter ved revisjonen av årsregnskapet

Vårt mål med revisjonen er å oppnå betryggende sikkerhet for at årsregnskapet som helhet ikke inneholder vesentlig feilinformasjon, verken som følge av misligheter eller utilsiktede feil, og å avgi en revisjonsberetning som inneholder vår konklusjon. Betryggende sikkerhet er en høy grad av sikkerhet, men ingen garanti for at en revisjon utført i samsvar med lov, forskrift og god revisjonsskikk i Norge, herunder ISA-ene, alltid vil avdekke vesentlig feilinformasjon som eksisterer. Feilinformasjon kan oppstå som følge av misligheter eller utilsiktede feil. Feilinformasjon blir vurdert som vesentlig dersom den enkeltvis eller samlet med rimelighet kan forventes å påvirke økonomiske beslutninger som brukerne foretar basert på årsregnskapet.

For videre beskrivelse av revisors oppgaver og plikter vises det til:
<https://revisorforeningen.no/revisjonsberetninger>

Uttalelse om andre lovmessige krav

Konklusjon om årsberetningen

Basert på vår revisjon av årsregnskapet som beskrevet ovenfor, mener vi at opplysningene i årsberetningen om årsregnskapet, forutsetningen om fortsatt drift og forslaget til resultatdisponering er konsistente med årsregnskapet og i samsvar med lov og forskrifter.

(2)



Uavhengig revisors beretning - Lerøy Havfisk AS



Konklusjon om registrering og dokumentasjon

Basert på vår revisjon av årsregnskapet som beskrevet ovenfor, og kontrollhandlinger vi har funnet nødvendig i henhold til internasjonal standard for attestasjonsoppdrag (ISAE) 3000 «Attestasjonsoppdrag som ikke er revisjon eller forenklet revisorkontroll av historisk finansiell informasjon», mener vi at ledelsen har oppfylt sin plikt til å sørge for ordentlig og oversiktlig registrering og dokumentasjon av selskapets regnskapsopplysninger i samsvar med lov og god bokføringsskikk i Norge.

Bergen, 17. februar 2021
PricewaterhouseCoopers AS

Hallvard Aarø
Statsautorisert revisor
(elektronisk signert)

(3)



 Securely signed with Brevio

Revisjonsberetning

Signers:

Name	Method	Date
Aarø, Hallvard	BANKID_MOBILE	2021-02-17 16:14

This document package contains:

- Closing page (this page)
- The original document(s)
- The electronic signatures. These are not visible in the document, but are electronically integrated.

68



This file is sealed with a digital signature.
The seal is a guarantee for the authenticity
of the document.