



ÅRSREGNSKAPET FOR REGNSKAPSÅRET 2021 - GENERELL INFORMASJON

Enheten

Organisasjonsnummer: 961 059 194
Organisasjonsform: Aksjeselskap
Foretaksnavn: GLÆVER HOLDING AS
Forretningsadresse: Kjosveien 14
9060 LYGSEIDET

Regnskapsår

Årsregnskapets periode: 01.01.2021 - 31.12.2021

Konsern

Morselskap i konsern: Ja
Konsernregnskap lagt ved: Nei

Regnskapsregler

Regler for små foretak benyttet: Ja
Benyttet ved utarbeidelsen av årsregnskapet til selskapet: Regnskapslovens alminnelige regler

Årsregnskapet fastsatt av kompetent organ

Bekreftet av representant for selskapet: GLÆVER OLA OLASØN K
Dato for fastsettelse av årsregnskapet: 13.06.2022

Grunnlag for avgivelse

År 2021: Årsregnskapet er elektronisk innlevert
År 2020: Tall er hentet fra elektronisk innlevert årsregnskap fra 2021

Det er ikke krav til at årsregnskapet m.v. som sendes til Regnskapsregisteret er undertegnet. Kontrollen på at dette er utført ligger hos revisor/enhetens øverste organ. Sikkerheten ivaretas ved at innsender har rolle/rettighet for innsending av årsregnskapet via Altinn, og ved at det bekreftes at årsregnskapet er fastsatt av kompetent organ.

Brønnøysundregistrene, 13.07.2023



Resultatregnskap

Beløp i: NOK	Note	2021	2020
RESULTATREGNSKAP			
Kostnader			
Lønnskostnad	3		
Annen driftskostnad		22 102	54 905
Sum kostnader		22 102	54 905
Driftsresultat		-22 102	-54 905
Finansinntekter og finanskostnader			
Renteinntekt fra foretak i samme konsern		34 069	30 954
Annen renteinntekt			25
Sum finansinntekter		34 069	30 979
Nedskrivning av andre finansielle anleggsmidler			3 253 526
Sum finanskostnader			3 253 526
Netto finans		34 069	-3 222 547
Ordinært resultat før skattekostnad		11 967	-3 277 451
Skattekostnad på ordinært resultat	1	2 633	-5 264
Ordinært resultat etter skattekostnad		9 334	-3 272 187
Årsresultat	6	9 334	-3 272 187
Årsresultat etter minoritetsinteresser		9 334	-3 272 187
Totalresultat		9 334	-3 272 187
Overføringer og disponeringer			
Avsatt til annen egenkapital		9 334	-3 272 187
Sum overføringer og disponeringer		9 334	-3 272 187



Balanse

Beløp i: NOK	Note	2021	2020
BALANSE - EIENDELER			
Anleggsmidler			
Immaterielle eiendeler			
Utsatt skattefordel	1	2 631	5 264
Sum immaterielle eiendeler		2 631	5 264
Finansielle anleggsmidler			
Investering i datterselskap	4		
Investering i annet foretak i samme konsern	4		
Lån til tilknyttet selskap og felles kontrollert virksomhet	5	5 785 876	6 051 806
Investeringer i aksjer og andeler		1 064 620	689 618
Sum finansielle anleggsmidler	4	6 850 496	6 741 424
Sum anleggsmidler		6 853 127	6 746 688
Omløpsmidler			
Varer			
Investeringer			
Aksjer og andeler i foretak i samme konsern	4		
Bankinnskudd, kontanter og lignende			
Bankinnskudd, kontanter o.l.		32 291	43 842
Sum bankinnskudd, kontanter og lignende		32 291	43 842
Sum omløpsmidler		32 291	43 842
SUM EIENDELER		6 885 418	6 790 529
BALANSE - EGENKAPITAL OG GJELD			
Egenkapital			
Innskutt egenkapital			
Aksjekapital	2	3 780 000	3 780 000
Beholdning av egne aksjer	2		



Balanse

Beløp i: NOK	Note	2021	2020
Sum innskutt egenkapital		3 780 000	3 780 000
Opptjent egenkapital			
Annen egenkapital	7	3 005 417	2 996 084
Sum opptjent egenkapital		3 005 417	2 996 084
Sum egenkapital	6	6 785 417	6 776 084
Gjeld			
Langsiktig gjeld			
Utsatt skatt	1		
Annen langsiktig gjeld			
Sum langsiktig gjeld		0	0
Kortsiktig gjeld			
Betalbar skatt	1		
Annen kortsiktig gjeld	5	100 001	14 446
Sum kortsiktig gjeld	5	100 001	14 446
Sum gjeld		100 001	14 446
SUM EGENKAPITAL OG GJELD		6 885 418	6 790 529



Brønnøysundregistrene

ÅRSREGNSKAP FOR REGNSKAPSÅRET 2021 - GENERELL INFORMASJON

Journalnummer: 2022 748608

Enheten

Organisasjonsnummer: 961 059 194
Organisasjonsform: Aksjeselskap
Foretaksnavn: GIÆVER HOLDING AS
Forretningsadresse: Kjosveien 14
9060 LYGSEIDET

Regnskapsår

Årsregnskapets periode: 01.01.2021 - 31.12.2021

Konsern

Morselskap i konsern: Ja
Konsernregnskap lagt ved: Nei

Regnskapsregler

Regler for små foretak benyttet: Ja
Benyttet ved utarbeidelsen av
årsregnskapet til selskapet: Regnskapslovens alminnelige regler

Årsregnskapet fastsatt av kompetent organ

Bekreftet av representant for selskapet: GIÆVER OLA OLASØN K
Dato for fastsettelse av årsregnskapet: 13.06.2022

Grunnlag for avgivelse

År 2021: Årsregnskap er elektronisk innlevert.
År 2020: Tall er hentet fra elektronisk innlevert årsregnskap fra 2021.

Det er ikke krav til at årsregnskapet m.v. som sendes til Regnskapsregisteret er undertegnet. Kontrollen på at dette er utført ligger hos revisor/enhetens øverste organ. Sikkerheten ivaretas ved at innsender har rolle/rettighet for innsending av årsregnskapet via Altinn, og ved at det bekreftes at årsregnskapet er fastsatt av kompetent organ.

Brønnøysundregistrene, 30.07.2022



Organisasjonsnr: 961 059 194
GLEVER HOLDING AS

RESULTATREGNSKAP

Beløp i: NOK	Note	2021	2020
RESULTATREGNSKAP			
Kostnader			
Lønnskostnad	3		
Annen driftskostnad		22 102	54 905
Sum kostnader		22 102	54 905
Driftsresultat		-22 102	-54 905
Finansinntekter og finanskostnader			
Renteinntekt fra foretak i samme konsern		34 069	30 954
Annen renteinntekt			25
Sum finansinntekter		34 069	30 979
Nedskrivning av andre finansielle anleggsmidler			3 253 526
Sum finanskostnader			3 253 526
Netto finans		34 069	-3 222 547
Ordinært resultat før skattekostnad			
Skattekostnad på ordinært resultat	1	2 633	-5 264
Ordinært resultat etter skattekostnad		9 334	-3 272 187
Årsresultat	6	9 334	-3 272 187
Årsresultat etter minoritetsinteresser		9 334	-3 272 187
Totalresultat		9 334	-3 272 187
Overføringer og disponeringer			
Avsatt til annen egenkapital		9 334	-3 272 187
Sum overføringer og disponeringer		9 334	-3 272 187



Organisasjonsnr: 961 059 194
GLEVER HOLDING AS

BALANSE

Beløp i: NOK	Note	2021	2020
BALANSE - EIENDELER			
Anleggsmidler			
Immaterielle eiendeler			
Utsatt skattefordel	1	2 631	5 264
Sum immaterielle eiendeler		2 631	5 264
Finansielle anleggsmidler			
Investering i datterselskap	4		
Investering i annet foretak i samme konsern	4		
Lån til tilknyttet selskap og felles kontrollert virksomhet	5	5 785 876	6 051 806
Investeringer i aksjer og andeler		1 064 620	689 618
Sum finansielle anleggsmidler	4	6 850 496	6 741 424
Sum anleggsmidler		6 853 127	6 746 688
Omløpsmidler			
Varer			
Investeringer			
Aksjer og andeler i foretak i samme konsern	4		
Bankinnskudd, kontanter og lignende			
Bankinnskudd, kontanter o. l.		32 291	43 842
Sum bankinnskudd, kontanter og lignende		32 291	43 842
Sum omløpsmidler		32 291	43 842
SUM EIENDELER		6 885 418	6 790 529
BALANSE - EGENKAPITAL OG GJELD			
Egenkapital			
Innskutt egenkapital			
Aksjekapital	2	3 780 000	3 780 000
Beholdning av egne aksjer	2		
Sum innskutt egenkapital		3 780 000	3 780 000
Opptjent egenkapital			



Annen egenkapital	7	3 005 417	2 996 084
Sum opptjent egenkapital		3 005 417	2 996 084
Sum egenkapital	6	6 785 417	6 776 084
Gjeld			
Langsiktig gjeld			
Utsatt skatt	1		
Annen langsiktig gjeld			
Sum langsiktig gjeld		0	0
Kortsiktig gjeld			
Betalbar skatt	1		
Annen kortsiktig gjeld	5	100 001	14 446
Sum kortsiktig gjeld	5	100 001	14 446
Sum gjeld		100 001	14 446
SUM EGENKAPITAL OG GJELD		6 885 418	6 790 529



Organisasjonsnr: 961 059 194
GLEVER HOLDING AS

NOTEOPPLYSNINGER - SELSKAP - alle poster oppgitt i hele tall

Note

Antall aksjer og aksjeeiere

Note

3

Antall årsverk i regnskapsåret

Virksomheten har hatt følgende antall årsverk:


0.00


Omløpsmidler Startdato Sluttdato Endring

Skattemessig fremf.undersk. Startdato Sluttdato Endring

Kortsiktig gjeld Startdato Sluttdato Endring



 BankID Signing
Johan Giæver Marvik
2022-06-12

 BankID Signing
Ola Olason K Giæver
2022-06-12



Årsregnskap 2021 Giæver Holding AS

Resultatregnskap
Balanse
Noter til regnskapet



Org.nr.: 961 059 194



RESULTATREGNSKAP

GIÆVER HOLDING AS

DRIFTSINNEKTER OG DRIFTSKOSTNADER	Note	2021	2020
Annen driftskostnad		22,102	54,905
Sum driftskostnader		22,102	54,905
Driftsresultat		-22,102	-54,905
FINANSINNEKTER OG FINANSKOSTNADER			
Renteinntekt fra foretak i samme konsern		34,069	30,954
Annen renteinntekt		0	25
Nedskrivning av andre finansielle anleggsmidler		0	3,253,526
Resultat av finansposter		34,069	-3,222,547
Ordinært resultat før skattekostnad		11,967	-3,277,451
Skattekostnad på ordinært resultat	1	2,633	-5,264
Ordinært resultat		9,334	-3,272,187
EKSTRAORDINÆRE INNEKTER OG KOSTNADER			
Årsresultat	6	9,334	-3,272,187
OVERFØRINGER			
Avsatt til annen egenkapital		9,334	-3,272,187
Sum overføringer		9,334	-3,272,187



BALANSE

GIÆVER HOLDING AS

EIENDELER	Note	2021	2020
ANLEGGSMIDLER			
IMMATERIELLE EIENDELER			
Utsatt skattefordel	1	2,631	5,264
Sum immaterielle eiendeler		2,631	5,264
VARIGE DRIFTSMIDLER			
FINANSIELLE ANLEGGSMIDLER			
Lån til tilknyttet selskap og felles kontrollert virksomhet	5	5,785,876	6,051,806
Investeringer i aksjer og andeler		1,064,620	689,618
Sum finansielle anleggsmidler	4	6,850,496	6,741,424
Sum anleggsmidler		6,853,127	6,746,688
OMLØPSMIDLER			
FORDRINGER			
INVESTERINGER			
Bankinnskudd, kontanter o.l.		32,291	43,842
Sum omløpsmidler		32,291	43,842
Sum eiendeler		6,885,418	6,790,529



BALANSE

GIÆVER HOLDING AS

EGENKAPITAL OG GJELD	Note	2021	2020
EGENKAPITAL			
INNSKUTT EGENKAPITAL			
Aksjekapital	2	3,780,000	3,780,000
Sum innskutt egenkapital		3,780,000	3,780,000
OPPTJENT EGENKAPITAL			
Annen egenkapital	7	3,005,417	2,996,084
Sum opptjent egenkapital		3,005,417	2,996,084
Sum egenkapital	6	6,785,417	6,776,084
GJELD			
AVSETNING FOR FORPLIKTELSER			
ANNEN LANGSIKTIG GJELD			
KORTSIKTIG GJELD			
Annen kortsiktig gjeld	5	100,001	14,446
Sum kortsiktig gjeld	5	100,001	14,446
Sum gjeld		100,001	14,446
Sum egenkapital og gjeld		6,885,418	6,790,529

Lyngseidet, 12.06.2022
Styret i Giæver Holding AS

Johan Giæver Marvik
styremedlem

GIÆVER OLA OLASØN K
styreleder/daglig leder



Regnskapsprinsipper

Årsregnskapet er satt opp i samsvar med regnskapsloven og NRS 8 - God regnskapsskikk for små foretak.

SKATT

Skattekostnaden i resultatregnskapet omfatter både periodens betalbare skatt og endring i utsatt skatt. Utsatt skatt er beregnet med 22 % på grunnlag av de midlertidige forskjeller som eksisterer mellom regnskapsmessige og skattemessige verdier, samt ligningsmessig underskudd til fremføring ved utgangen av regnskapsåret. Skatteøkende og skattereduserende midlertidige forskjeller som reverserer eller kan reverseres i samme periode er utlignet og nettoført.

KLASSIFISERING OG VURDERING AV OMLØPSMIDLER

Omløpsmidler og kortsiktig gjeld omfatter normalt poster som forfaller til betaling innen ett år etter balansedagen, samt poster som knytter seg til varekretsløpet. Omløpsmidler vurderes til laveste verdi av anskaffelseskost og virkelig verdi.

Note 1 Skatt

Årets skattekostnad	2021	2020
Resultatført skatt på ordinært resultat:		
Betalbar skatt	0	0
Endring i utsatt skattefordel	2,633	-5,264
Skattekostnad ordinært resultat	2,633	-5,264
Skattepliktig inntekt:		
Ordinært resultat før skatt	11,967	-3,277,451
Permanente forskjeller	0	3,253,526
Anvendelse av fremførbart underskudd	-11,967	0
Skattepliktig inntekt	0	-23,925
Betalbar skatt i balansen:		
Betalbar skatt på årets resultat	0	0
Sum betalbar skatt i balansen	0	0

Skatteeffekten av midlertidige forskjeller og underskudd til fremføring som har gitt opphav til utsatt skatt og utsatte skattefordeler, spesifisert på typer av midlertidige forskjeller

	2021	2020	Endring
Akkumulert fremførbart underskudd	-11,959	-23,925	-11,967
Grunnlag for utsatt skattefordel	-11,959	-23,925	-11,967
Utsatt skattefordel (22 %)	-2,631	-5,264	-2,633



Note 2 Aksjonærer

AKSJEKAPITALEN I GIÆVER HOLDING AS PR. 31/12 BESTÅR AV:

	Antall	Pålydende	Bokført
Ordinære aksjer	3,780	1,000.0	3,780,000
Sum	3,780		3,780,000

EIERSTRUKTUR

De største aksjonærene i % pr. 31/12 var:

	Ordinære	Eierandel	Stemmeandel
GIÆVER OLA OLASØN K	3,780	100.0	100.0

AKSJER OG OPSJONER EIET AV MEDLEMMER I STYRET OG DAGLIG LEDER:

Navn	Verv	Ordinære
GIÆVER OLA OLASØN K	styreleder/daglig leder	3,780
Totalt antall aksjer		3,780

Note 3 Lønnskostnader

Giæver Holding AS har ikke hatt lønns- eller personalkostnader i 2021 og det foreligger heller ingen slike forpliktelser. Selskapet har annen driftskostnad bestående av revisjonshonorar og andre konserninterne tjenester på 18,000.

Note 4 Datterselskap, TS og FKV

	Kontor-kommune	Eierandel	Stemmeandel	Anskaffelses kost	Andel egenkapital	Andel resultat
DS/FKV/TS						
Arctic Farmacia Invest AS	Lyngen	40.0%	40.0%	800,000	784,735	-7,132
Giæver Eiendom Kjosveien 14 AS	Lyngen	100.0%	100.0%	53,701	-1,093,133	-90,238
Giæver Eiendom Strandveien 18/22 AS	Lyngen	50.0%	50.0%	53,450	97,699	338
Lyngseidet Handelssted AS	Lyngen	50.0%	50.0%	50,000	281,483	278,514
Sum				957,151	70,784	181,482



Note 5 Mellomværender

	2021	2020
Lån til tilknyttet selskap/ felleskontrollert virksomhet	5,785,876	1,206,578
Gjeld til aksjonær	100,000	0
Sum fordringer	5,885,876	1,206,578

Note 6 Egenkapital

	Aksjekapital	Overkurs	Annen Innskutt egenkapital	Annen egenkapital	Sum egenkapital
Pr. 31.12.2020	3,780,000	0	0	2,996,084	6,776,084
Årets resultat				9,334	9,334
Pr 31.12.2021	3,780,000	0	0	3,005,417	6,785,417

Note 7 Fortsatt drift

Resultatet for 2021 viser et overskudd på kr. 9,334 etter skatt, mot kr. -3,272,187 i 2020. Soliditeten og likviditeten er fortsatt god og det er ikke noe som indikerer at driften ikke kan fortsette. Styret vurderer at forutsetningene for fortsatt drift er til stede og legger det til grunn for sin virksomhet.



Lyngen Revisjon AS
Statsautorisert revisor
Medlem av Den norske Revisorforening

Til generalforsamlingen i Giæver Holding AS

Uavhengig revisors beretning

Konklusjon

Vi har revidert Giæver Holding AS sitt årsregnskap som viser et overskudd på kr 9 334. Årsregnskapet består av balanse per 31. desember 2021, resultatregnskap for regnskapsåret avsluttet per denne datoen og noter til årsregnskapet, herunder et sammendrag av viktige regnskapsprinsipper.

Etter vår mening

- oppfyller årsregnskapet gjeldende lovkrav, og
- gir årsregnskapet et rettviseende bilde av selskapets finansielle stilling per 31. desember 2021 og av dets resultat for regnskapsåret avsluttet per denne datoen i samsvar med regnskapslovens regler og god regnskapsskikk i Norge.

Grunnlag for konklusjonen

Vi har gjennomført revisjonen i samsvar med de internasjonale revisjonsstandardene International Standards on Auditing (ISA-ene). Våre oppgaver og plikter i henhold til disse standardene er beskrevet nedenfor under "Revisors oppgaver og plikter ved revisjonen av årsregnskapet". Vi er uavhengige av selskapet slik det kreves i lov, forskrift og International Code of Ethics for Professional Accountants (inkludert internasjonale uavhengighetsstandarder) utstedt av the International Ethics Standards Board for Accountants (IESBA-reglene), og vi har overholdt våre øvrige etiske forpliktelser i samsvar med disse kravene. Innhentet revisjonsbevis er etter vår vurdering tilstrekkelig og hensiktsmessig som grunnlag for vår konklusjon.

Ledelsens ansvar for årsregnskapet

Ledelsen (styret og daglig leder) er ansvarlig for å utarbeide årsregnskapet og for at det gir et rettviseende bilde i samsvar med regnskapslovens regler og god regnskapsskikk i Norge. Ledelsen er også ansvarlig for slik intern kontroll som den finner nødvendig for å kunne utarbeide et årsregnskap som ikke inneholder vesentlig feilinformasjon, verken som følge av misligheter eller utilsiktede feil.

Ved utarbeidelsen av årsregnskapet må ledelsen ta standpunkt til selskapets evne til fortsatt drift og opplyse om forhold av betydning for fortsatt drift. Forutsetningen om fortsatt drift skal legges til grunn for årsregnskapet så lenge det ikke er sannsynlig at virksomheten vil bli avvirket.

Industriveien 2, 9062 Furuflaten
Mobiltelefon: 916 43 652
E-post: postmaster@lyngenrevisjon.no
Organisasjonsnummer 988 715 638 MVA.



Lyngen Revisjon AS

Revisors oppgaver og plikter ved revisjonen av årsregnskapet

Vårt mål er å oppnå betryggende sikkerhet for at årsregnskapet som helhet ikke inneholder vesentlig feilinformasjon, verken som følge av misligheter eller utilsiktede feil, og å avgi en revisjonsberetning som inneholder vår konklusjon. Betryggende sikkerhet er en høy grad av sikkerhet, men ingen garanti for at en revisjon utført i samsvar med ISA-ene, alltid vil avdekke vesentlig feilinformasjon som eksisterer. Feilinformasjon kan oppstå som følge av misligheter eller utilsiktede feil. Feilinformasjon blir vurdert som vesentlig dersom den enkeltvis eller samlet med rimelighet kan forventes å påvirke økonomiske beslutninger som brukerne foretar basert på årsregnskapet.

Som del av en revisjon i samsvar med ISA-ene, utøver vi profesjonelt skjønn og utviser profesjonell skepsis gjennom hele revisjonen. I tillegg:

- identifiserer og vurderer vi risikoen for vesentlig feilinformasjon i årsregnskapet, enten det skyldes misligheter eller utilsiktede feil. Vi utformer og gjennomfører revisjonshandlinger for å håndtere slike risikoer, og innhenter revisjonsbevis som er tilstrekkelig og hensiktsmessig som grunnlag for vår konklusjon. Risikoen for at vesentlig feilinformasjon som følge av misligheter ikke blir avdekket, er høyere enn for feilinformasjon som skyldes utilsiktede feil, siden misligheter kan innebære samarbeid, forfalskning, bevisste utelatelser, uriktige fremstillinger eller overstyring av intern kontroll.
- opparbeider vi oss en forståelse av den interne kontroll som er relevant for revisjonen, for å utforme revisjonshandlinger som er hensiktsmessige etter omstendighetene, men ikke for å gi uttrykk for en mening om effektiviteten av selskapets interne kontroll.
- evaluerer vi om de anvendte regnskapsprinsippene er hensiktsmessige og om regnskapsestimatene og tilhørende noteopplysninger utarbeidet av ledelsen er rimelige.
- konkluderer vi på hensiktsmessigheten av ledelsens bruk av fortsatt drift-forutsetningen ved avleggelsen av årsregnskapet, basert på innhentede revisjonsbevis, og hvorvidt det foreligger vesentlig usikkerhet knyttet til hendelser eller forhold som kan skape tvil av betydning om selskapets evne til fortsatt drift. Dersom vi konkluderer med at det eksisterer vesentlig usikkerhet, kreves det at vi i revisjonsberetningen henleder oppmerksomheten på tilleggsopplysningene i årsregnskapet, eller, dersom slike tilleggsopplysninger ikke er tilstrekkelige, at vi modifierer vår konklusjon om årsregnskapet og årsberetningen. Våre konklusjoner er basert på revisjonsbevis innhentet inntil datoen for revisjonsberetningen. Etterfølgende hendelser eller forhold kan imidlertid medføre at selskapet ikke fortsetter driften.
- evaluerer vi den samlede presentasjonen, strukturen og innholdet i årsregnskapet, inkludert tilleggsopplysningene, og hvorvidt årsregnskapet gir uttrykk for de underliggende transaksjonene og hendelsene på en måte som gir et rettviseende bilde.

Side nr. 2 av 3 sider.



Lyngen Revisjon AS


Vi kommuniserer med styret blant annet om det planlagte omfanget av revisjonen og til hvilken tid revisjonsarbeidet skal utføres. Vi utveksler også informasjon om forhold av betydning som vi har avdekket i løpet av revisjonen, herunder om eventuelle svakheter av betydning i den interne kontrollen.


Furuflaten, 14. juni 2022
Lyngen Revisjon AS

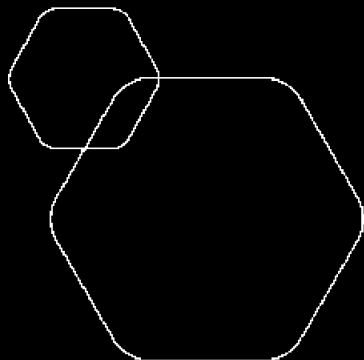
Jan Einar Sætre

Jan Einar Sætre
statsautorisert revisor



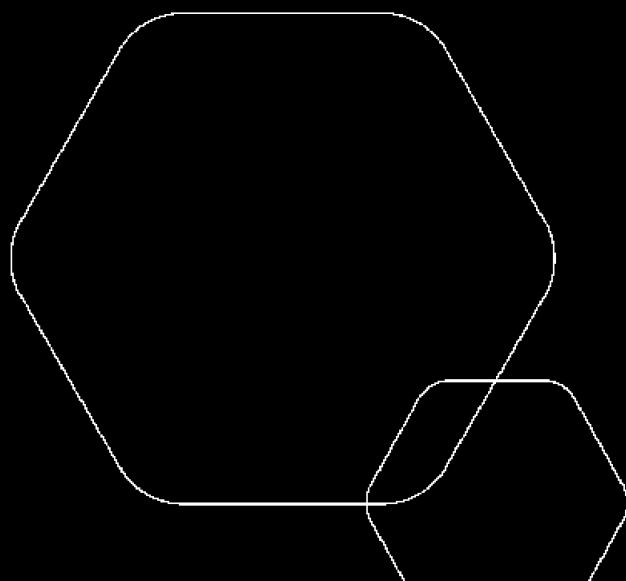
 BankID Signing
Johan Giæver Marvik
2022-06-12

 BankID Signing
Ola Olason K Giæver
2022-06-12



Årsregnskap 2021 Giæver Holding AS

Resultatregnskap
Balanse
Noter til regnskapet



Org.nr.: 961 059 194



RESULTATREGNSKAP

GIÆVER HOLDING AS

DRIFTSINNEKTER OG DRIFTSKOSTNADER	Note	2021	2020
Annen driftskostnad		22,102	54,905
Sum driftskostnader		22,102	54,905
Driftsresultat		-22,102	-54,905
FINANSINNEKTER OG FINANSKOSTNADER			
Renteinntekt fra foretak i samme konsern		34,069	30,954
Annen renteinntekt		0	25
Nedskrivning av andre finansielle anleggsmidler		0	3,253,526
Resultat av finansposter		34,069	-3,222,547
Ordinært resultat før skattekostnad		11,967	-3,277,451
Skattekostnad på ordinært resultat	1	2,633	-5,264
Ordinært resultat		9,334	-3,272,187
EKSTRAORDINÆRE INNEKTER OG KOSTNADER			
Årsresultat	6	9,334	-3,272,187
OVERFØRINGER			
Avsatt til annen egenkapital		9,334	-3,272,187
Sum overføringer		9,334	-3,272,187



BALANSE

GIÆVER HOLDING AS

EIENDELER	Note	2021	2020
ANLEGGSMIDLER			
IMMATERIELLE EIENDELER			
Utsatt skattefordel	1	2,631	5,264
Sum immaterielle eiendeler		2,631	5,264
VARIGE DRIFTSMIDLER			
FINANSIELLE ANLEGGSMIDLER			
Lån til tilknyttet selskap og felles kontrollert virksomhet	5	5,785,876	6,051,806
Investeringer i aksjer og andeler		1,064,620	689,618
Sum finansielle anleggsmidler	4	6,850,496	6,741,424
Sum anleggsmidler		6,853,127	6,746,688
OMLØPSMIDLER			
FORDRINGER			
INVESTERINGER			
Bankinnskudd, kontanter o.l.		32,291	43,842
Sum omløpsmidler		32,291	43,842
Sum eiendeler		6,885,418	6,790,529



BALANSE

GIÆVER HOLDING AS

EGENKAPITAL OG GJELD	Note	2021	2020
EGENKAPITAL			
INNSKUTT EGENKAPITAL			
Aksjekapital	2	3,780,000	3,780,000
Sum innskutt egenkapital		3,780,000	3,780,000
OPPTJENT EGENKAPITAL			
Annen egenkapital	7	3,005,417	2,996,084
Sum opptjent egenkapital		3,005,417	2,996,084
Sum egenkapital	6	6,785,417	6,776,084
GJELD			
AVSETNING FOR FORPLIKTELSER			
ANNEN LANGSIKTIG GJELD			
KORTSIKTIG GJELD			
Annen kortsiktig gjeld	5	100,001	14,446
Sum kortsiktig gjeld	5	100,001	14,446
Sum gjeld		100,001	14,446
Sum egenkapital og gjeld		6,885,418	6,790,529

Lyngseidet, 12.06.2022
Styret i Giæver Holding AS

Johan Giæver Marvik
styremedlem

GIÆVER OLA OLASØN K
styreleder/daglig leder



Regnskapsprinsipper

Årsregnskapet er satt opp i samsvar med regnskapsloven og NRS 8 - God regnskapsskikk for små foretak.

SKATT

Skattekostnaden i resultatregnskapet omfatter både periodens betalbare skatt og endring i utsatt skatt. Utsatt skatt er beregnet med 22 % på grunnlag av de midlertidige forskjeller som eksisterer mellom regnskapsmessige og skattemessige verdier, samt ligningsmessig underskudd til fremføring ved utgangen av regnskapsåret. Skatteøkende og skattereduserende midlertidige forskjeller som reverserer eller kan reverseres i samme periode er utlignet og nettoført.

KLASSIFISERING OG VURDERING AV OMLØPSMIDLER

Omløpsmidler og kortsiktig gjeld omfatter normalt poster som forfaller til betaling innen ett år etter balansedagen, samt poster som knytter seg til varekretsløpet. Omløpsmidler vurderes til laveste verdi av anskaffelseskost og virkelig verdi.

Note 1 Skatt

Årets skattekostnad	2021	2020
Resultatført skatt på ordinært resultat:		
Betalbar skatt	0	0
Endring i utsatt skattefordel	2,633	-5,264
Skattekostnad ordinært resultat	2,633	-5,264
Skattepliktig inntekt:		
Ordinært resultat før skatt	11,967	-3,277,451
Permanente forskjeller	0	3,253,526
Anvendelse av fremførbart underskudd	-11,967	0
Skattepliktig inntekt	0	-23,925
Betalbar skatt i balansen:		
Betalbar skatt på årets resultat	0	0
Sum betalbar skatt i balansen	0	0

Skatteeffekten av midlertidige forskjeller og underskudd til fremføring som har gitt opphav til utsatt skatt og utsatte skattefordeler, spesifisert på typer av midlertidige forskjeller

	2021	2020	Endring
Akkumulert fremførbart underskudd	-11,959	-23,925	-11,967
Grunnlag for utsatt skattefordel	-11,959	-23,925	-11,967
Utsatt skattefordel (22 %)	-2,631	-5,264	-2,633



Note 2 Aksjonærer

AKSJEKAPITALEN I GIÆVER HOLDING AS PR. 31/12 BESTÅR AV:

	Antall	Pålydende	Bokført
Ordinære aksjer	3,780	1,000.0	3,780,000
Sum	3,780		3,780,000

EIERSTRUKTUR

De største aksjonærene i % pr. 31/12 var:

	Ordinære	Eierandel	Stemmeandel
GIÆVER OLA OLASØN K	3,780	100.0	100.0

AKSJER OG OPSJONER EIET AV MEDLEMMER I STYRET OG DAGLIG LEDER:

Navn	Verv	Ordinære
GIÆVER OLA OLASØN K	styreleder/daglig leder	3,780
Totalt antall aksjer		3,780

Note 3 Lønnskostnader

Giæver Holding AS har ikke hatt lønns- eller personalkostnader i 2021 og det foreligger heller ingen slike forpliktelser. Selskapet har annen driftskostnad bestående av revisjonshonorar og andre konserninterne tjenester på 18,000.

Note 4 Datterselskap, TS og FKV

	Kontor-kommune	Eierandel	Stemmeandel	Anskaffelses kost	Andel egenkapital	Andel resultat
DS/FKV/TS						
Arctic Farmacia Invest AS	Lyngen	40.0%	40.0%	800,000	784,735	-7,132
Giæver Eiendom Kjosveien 14 AS	Lyngen	100.0%	100.0%	53,701	-1,093,133	-90,238
Giæver Eiendom Strandveien 18/22 AS	Lyngen	50.0%	50.0%	53,450	97,699	338
Lyngseidet Handelssted AS	Lyngen	50.0%	50.0%	50,000	281,483	278,514
Sum				957,151	70,784	181,482



Note 5 Mellomværender

	2021	2020
Lån til tilknyttet selskap/ felleskontrollert virksomhet	5,785,876	1,206,578
Gjeld til aksjonær	100,000	0
Sum fordringer	5,885,876	1,206,578

Note 6 Egenkapital

	Aksjekapital	Overkurs	Annen Innskutt egenkapital	Annen egenkapital	Sum egenkapital
Pr. 31.12.2020	3,780,000	0	0	2,996,084	6,776,084
Årets resultat				9,334	9,334
Pr 31.12.2021	3,780,000	0	0	3,005,417	6,785,417

Note 7 Fortsatt drift

Resultatet for 2021 viser et overskudd på kr. 9,334 etter skatt, mot kr. -3,272,187 i 2020. Soliditeten og likviditeten er fortsatt god og det er ikke noe som indikerer at driften ikke kan fortsette. Styret vurderer at forutsetningene for fortsatt drift er til stede og legger det til grunn for sin virksomhet.