



## ÅRSREGNSKAPET FOR REGNSKAPSÅRET 2019 - GENERELL INFORMASJON

### Enheten

Organisasjonsnummer: 816 815 622  
Organisasjonsform: Norskreg. utenlandsk foretak  
Foretaksnavn: W.R. BERKLEY INSURANCE NORDIC  
Forretningsadresse: Akersgata 35  
0158 OSLO

### Regnskapsår

Årsregnskapets periode: 01.01.2019 - 31.12.2019

### Konsern

Morselskap i konsern: Nei

### Regnskapsregler

Regler for små foretak benyttet: Ja  
Benyttet ved utarbeidelsen av årsregnskapet til selskapet: IFRS

### Årsregnskapet fastsatt av kompetent organ

Bekreftet av representant for selskapet: Karolina Lundgren  
Dato for fastsettelse av årsregnskapet: 18.09.2020

### Grunnlag for avgivelse

År 2019: Årsregnskapet er elektronisk innlevert  
År 2018: Tall er hentet fra elektronisk innlevert årsregnskap fra 2019

*Det er ikke krav til at årsregnskapet m.v. som sendes til Regnskapsregisteret er undertegnet. Kontrollen på at dette er utført ligger hos revisor/enhetens øverste organ. Sikkerheten ivaretas ved at innsender har rolle/rettighet for innsending av årsregnskapet via Altinn, og ved at det bekreftes at årsregnskapet er fastsatt av kompetent organ.*

Brønnøysundregistrene, 01.11.2020



## Resultatregnskap

Beløp i: NOK	Note	2019	2018
<b>RESULTATREGNSKAP</b>			
<b>Inntekter</b>			
Salgsinntekt		9 652 424	11 851 450
Annen driftsinntekt		291 336	541 223
<b>Sum inntekter</b>		<b>9 943 760</b>	<b>12 392 673</b>
<b>Kostnader</b>			
Varekostnad		12 437 143	18 972 348
Lønnskostnad		16 285 447	-2 519 043
<b>Sum kostnader</b>		<b>28 722 590</b>	<b>16 453 305</b>
<b>Driftsresultat</b>		<b>-18 778 830</b>	<b>-4 060 632</b>
<b>Finansinntekter og finanskostnader</b>			
Annen finansinntekt		3 326 974	565 320
<b>Sum finansinntekter</b>		<b>3 326 974</b>	<b>565 320</b>
<b>Netto finans</b>		<b>3 326 974</b>	<b>565 320</b>
<b>Ordinært resultat før skattekostnad</b>		<b>-15 451 856</b>	<b>-3 495 312</b>
<b>Ordinært resultat etter skattekostnad</b>		<b>-15 451 856</b>	<b>-3 495 312</b>
<b>Årsresultat</b>		<b>-15 451 856</b>	<b>-3 495 312</b>



## Balanse

Beløp i: NOK	Note	2019	2018
<b>BALANSE - EIENDELER</b>			
<b>Anleggsmidler</b>			
<b>Immaterielle eiendeler</b>			
Goodwill		1 311 008	2 185 013
<b>Sum immaterielle eiendeler</b>		<b>1 311 008</b>	<b>2 185 013</b>
<b>Varige driftsmidler</b>			
Driftsløsøre, inventar, verktøy, kontormaskiner og lignende	3	656 864	351 956
<b>Sum varige driftsmidler</b>		<b>656 864</b>	<b>351 956</b>
<b>Finansielle anleggsmidler</b>			
Gjenforsikringsandel av brutto forsikringsforpliktelser		309 783 765	483 155 992
<b>Sum finansielle anleggsmidler</b>		<b>309 783 765</b>	<b>483 155 992</b>
<b>Sum anleggsmidler</b>		<b>311 751 637</b>	<b>485 692 961</b>
<b>Omløpsmidler</b>			
<b>Varer</b>			
<b>Fordringer</b>			
Kundefordringer	9	46 300 791	66 154 614
Andre fordringer	9, 11	86 881 772	16 704 347
Fordringer gjenforsikring	9	5 873 866	272 254 470
<b>Sum fordringer</b>		<b>139 056 429</b>	<b>355 113 431</b>
<b>Bankinnskudd, kontanter og lignende</b>			
Bankinnskudd, kontanter og lignende	9, 10	23 493 145	25 740 702
Forskuddsbetalt kostnader og opptjente ikke mottatte inntekter		8 640 962	9 492 057
<b>Sum bankinnskudd, kontanter og lignende</b>		<b>32 134 107</b>	<b>35 232 759</b>
<b>Sum omløpsmidler</b>		<b>171 190 536</b>	<b>390 346 190</b>
<b>SUM EIENDELER</b>		<b>482 942 173</b>	<b>876 039 151</b>

## BALANSE - EGENKAPITAL OG GJELD



## Balanse

Beløp i: NOK	Note	2019	2018
<b>Egenkapital</b>			
<b>Innskutt egenkapital</b>			
<b>Opptjent egenkapital</b>			
Annen egenkapital		-79 226 425	-55 164 353
Avsetning til naturskadefondet		19 025 246	14 614 831
Avsetning til garantiordning		7 353 612	2 278 909
<b>Sum opptjent egenkapital</b>		<b>-52 847 567</b>	<b>-38 270 613</b>
<b>Sum egenkapital</b>		<b>-52 847 567</b>	<b>-38 270 613</b>
<b>Gjeld</b>			
<b>Langsiktig gjeld</b>			
Pensjonsforpliktelser	8	67 498	1 244 522
Andre avsetninger for forpliktelser		29 654	442 350
<b>Sum avsetninger for forpliktelser</b>		<b>97 152</b>	<b>1 686 872</b>
<b>Annen langsiktig gjeld</b>			
Forpliktelser i forbindelse med direkte forsikring		-74 325 701	8 679 433
Forpliktelser i forbindelse med gjenforsikring		200 007 561	349 890 158
<b>Sum annen langsiktig gjeld</b>		<b>125 681 860</b>	<b>358 569 591</b>
<b>Sum langsiktig gjeld</b>		<b>125 779 012</b>	<b>360 256 463</b>
<b>Kortsiktig gjeld</b>			
Avsetning før ikke opptjent premie	4	68 862 051	109 714 254
Brutto erstatningsavsetning	4	184 132 479	322 318 887
Andre forpliktelser	6	157 016 198	122 020 160
<b>Sum kortsiktig gjeld</b>		<b>410 010 728</b>	<b>554 053 301</b>
<b>Sum gjeld</b>		<b>535 789 740</b>	<b>914 309 764</b>
<b>SUM EGENKAPITAL OG GJELD</b>		<b>482 942 173</b>	<b>876 039 151</b>



# **W. R. Berkley Insurance Nordic NUF**

**Årsregnskap 2019**



## W. R. Berkley Insurance Nordic NUF

Årsregnskap 2019

### Resultat

	Note	2019	2018
<b>Teknisk regnskap</b>			
<b>Premieinntekter m.v.</b>			
Opptjente bruttopremier		257 384 537	292 690 034
- Gjenforsikringsandel av opptjente bruttopremier		-247 732 113	-280 838 584
<b>Sum premieinntekter for egen regning</b>		<b>9 652 424</b>	<b>11 851 450</b>
<b>Andre forsikringsrelaterte inntekter</b>		<b>291 336</b>	<b>541 223</b>
<b>Erstatningskostnader</b>			
Brutto erstatningskostnader		218 240 296	488 132 802
- Gjenforsikringsandel av brutto erstatningskostnader		205 803 153	469 160 454
<b>Sum erstatningskostnader for egen regning</b>		<b>12 437 143</b>	<b>18 972 348</b>
<b>Forsikringsrelaterte driftskostnader</b>			
Salgskostnader		49 890 882	65 516 917
Forsikringsrelaterte administrasjonskostnader inkl. provisjon	2, 3, 8	66 176 329	62 997 874
<b>Sum forsikringsrelaterte driftskostnader</b>		<b>16 285 447</b>	<b>-2 519 043</b>
<b>Resultat av teknisk regnskap</b>		<b>-18 778 830</b>	<b>-4 060 632</b>
<b>Ikke-teknisk regnskap</b>			
<b>Netto inntekter fra investeringer</b>			
Renteinntekt og utbytte m.v. på finansielle eiendeler		3 326 974	565 320
<b>Sum netto inntekter fra investeringer</b>		<b>3 326 974</b>	<b>565 320</b>
<b>Andre inntekter og kostnader</b>			
Andre inntekter og kostnader		0	0
<b>Sum andre inntekter og kostnader</b>		<b>0</b>	<b>0</b>
<b>Resultat av ikke-teknisk regnskap</b>		<b>3 326 974</b>	<b>565 320</b>
<b>Resultat før skattekostnad</b>		<b>-15 451 856</b>	<b>-3 495 312</b>
Skattekostnad	5	0	0
<b>Resultat før andre resultatkomponenter</b>		<b>-15 451 856</b>	<b>-3 495 312</b>
<b>Andre resultatkomponenter</b>			
<b>Totalresultat</b>		<b>-15 451 856</b>	<b>-3 495 312</b>



## W. R. Berkley Insurance Nordic NUF

Årsregnskap 2019

### Balanse

	Note	2019	2018
<b>Eiendeler</b>			
<b>Immaterielle eiendeler</b>			
Goodwill		1 311 008	2 185 013
Utsatt skattefordel		0	0
<b>Sum immaterielle eiendeler</b>		<b>1 311 008</b>	<b>2 185 013</b>
<b>Gjenforsikringsandel av brutto forsikringsforpliktelse</b>			
Gjenforsikringsandel av ikke opptjent bruttopremie		99 394 410	144 050 065
Gjenforsikringsandel av brutto erstatningsavsetning		210 389 355	339 105 927
<b>Sum gjenforsikringsandel av brutto forsikringsforpliktelse</b>		<b>309 783 765</b>	<b>483 155 992</b>
<b>Fordringer</b>			
Forsikringstakere	9	46 300 791	66 154 614
<b>Fordringer i forbindelse med direkte forretninger</b>		<b>46 300 791</b>	<b>66 154 614</b>
Fordringer i forbindelse med gjenforsikring	9	5 873 866	272 254 470
Andre fordringer	9, 11	86 881 772	16 704 347
<b>Sum fordringer</b>		<b>139 056 429</b>	<b>355 113 431</b>
<b>Forskuddsbetalte kostnader og opptjente, ikke mottatte inntekter</b>			
Andre forskuddsbetalte kostnader og opptjente ikke mottatte inntekter		8 640 962	9 492 057
<b>Sum forskuddsbetalte kostnader og opptjente ikke mottatte inntekter</b>		<b>8 640 962</b>	<b>9 492 057</b>
<b>Andre eiendeler</b>			
Anlegg og utstyr	3	656 864	351 956
Kasse, bank	9, 10	23 493 145	25 740 702
<b>Sum andre eiendeler</b>		<b>24 150 009</b>	<b>26 092 658</b>
<b>Sum eiendeler</b>		<b>482 942 173</b>	<b>876 039 151</b>



**W. R. Berkley Insurance Nordic NUF**  
Årsregnskap 2019

**Balanse**

	Note	2019	2018
<b>Egenkapital og gjeld</b>			
<b>Egenkapital</b>			
<b>Opptjent egenkapital</b>			
<b>Fond m.v.</b>			
Avsetning til naturskadefondet		19 025 246	14 614 831
Avsetning til garantiordning		7 353 612	2 278 909
Annen egenkapital		-79 226 425	-55 164 353
<b>Sum opptjent egenkapital</b>		<b>-52 847 567</b>	<b>-38 270 613</b>
<b>Sum egenkapital</b>		<b>-52 847 567</b>	<b>-38 270 613</b>
<b>Gjeld</b>			
<b>Forsikringsforpliktelse brutto</b>			
Avsetning for ikke opptjent premie	4	68 862 051	109 714 254
Brutto erstatningsavsetning	4	184 132 479	322 318 887
<b>Sum forsikringsforpliktelse brutto</b>		<b>252 994 530</b>	<b>432 033 141</b>
<b>Avsetninger for forpliktelse</b>			
Pensjonsforpliktelse o.l.	8	67 498	1 244 522
Forpliktelse ved skatt			
Andre avsetninger for forpliktelse		29 654	442 350
<b>Sum avsetning for forpliktelse</b>		<b>97 152</b>	<b>1 686 872</b>
<b>Forpliktelse</b>			
Forpliktelse i forbindelse med direkte forsikring		-74 325 701	8 679 433
Forpliktelse i forbindelse med gjenforsikring		200 007 561	349 890 158
Andre forpliktelse	6	157 016 198	122 020 160
<b>Sum forpliktelse</b>		<b>282 698 058</b>	<b>480 589 751</b>
<b>Sum gjeld</b>		<b>535 789 740</b>	<b>914 309 764</b>
<b>Sum egenkapital og gjeld</b>		<b>482 942 173</b>	<b>876 039 151</b>

Oslo, 18.9.2020

Karolina Lundgren  
Daglig leder for filialen



## W. R. Berkley Insurance Nordic NUF Årsregnskap 2019

### Kontantstrømoppstilling

	Note	2019	2018
<b>Kontantstrømmer fra operasjonelle aktiviteter</b>			
Resultat før skattekostnad		-15 451 856	-3 495 312
Periodens betalte skatt		0	0
Tap/gevinst ved salg av anleggsmidler		0	0
Ordinære avskrivninger		386 527	703 910
Endring i gjenforsikringsandel av ikke opptjent bruttopremie		44 655 655	-39 944 893
Endring i gjenforsikringsandel av brutto erstatningsavsetning		128 716 572	-242 663 465
Endring i fordringer i forbindelse med direkte foretning		19 853 823	-4 939 344
Endring i fordringer i forbindelse med gjenforsikring		266 380 604	-183 044 582
Endring i andre fordringer		-70 177 425	11 674 944
Endring i annen gjeld		34 996 038	26 818 843
Endring i ikke opptjent premie		-40 852 203	1 022 169
Endring i erstatningsavsetninger		-138 186 408	221 581 443
Endring i reassurandørs andel av forsikringstekniske avsetninger		-128 716 572	242 663 465
Endring i forpliktelser i forbindelse med forsikring		-83 005 134	-3 919 304
Endring i forpliktelse i forbindelse med gjenforsikring		-149 882 597	226 073 244
Endring i pensjonsforpliktelse		-1 177 024	-1 008 994
Endring i andre tidsavgrensningposter		130 212 443	-250 581 888
<b>Netto kontantstrøm fra operasjonelle aktiviteter</b>		<b>-2 247 557</b>	<b>940 235</b>
<b>Kontantstrømmer fra investeringsaktiviteter</b>			
Utbetalinger ved kjøp av anleggsmidler		0	0
Innbetaling ved salg av anleggsmidler		0	0
<b>Netto kontantstrøm fra investeringsaktiviteter</b>		<b>0</b>	<b>0</b>
<b>Netto endring i kontanter og kontantekvivalenter</b>		<b>-2 247 557</b>	<b>940 235</b>
Kontanter og kontantekvivalenter 01.01		25 740 702	26 680 937
<b>Kontanter og kontantekvivalenter 31.12</b>		<b>23 493 145</b>	<b>25 740 702</b>



## W. R. Berkley Insurance Nordic NUF Årsregnskap 2019

### OPPSTILLING OVER ENDRINGER I EGENKAPITAL

	Avsetning Garantiordning	Avsetning Naturskadefond	Annen egenkapital	Sum egenkapital
<b>Per 31. Desember 2018</b>	<b>2 278 909</b>	<b>14 614 831</b>	<b>-55 164 353</b>	<b>-38 270 613</b>
IAS 19 aktuariell gevinst ført mot EK IB *			942 462	942 462
IAS 19 aktuariell gevinst ført mot EK årets gev/tap *				0
Avsetning til fond	5 074 703	4 410 415	-9 485 118	0
Totalresultat			-15 451 856	-15 451 856
Andre endringer			-67 560	-67 560
<b>Per 31. Desember 2019</b>	<b>7 353 612</b>	<b>19 025 246</b>	<b>-79 226 425</b>	<b>-52 847 567</b>


W.R. Berkley Insurance Nordic NUF sin egenkapital inngår i egenkapitalen til W.R. Berkley Insurance Europe AG hvilket betyr at egenkapitalen i den norske filialen er en andel av total egenkapital i W.R. Berkley Insurance Europe AG.

\* se beskrivelse note 8 og prinsippnote



## W. R. Berkley Insurance Nordic NUF

Årsregnskap 2019



### Note 1 Regnskapsprinsipper

#### GENERELT

Regnskapet er satt opp i samsvar med forskrift om årsregnskap for skadeforsikringsforetak (F18.12.2015 nr. 1775, sist endret ved F16.12.2016 nr. 1637, F20.12.2018 nr. 2208). Dette innebærer at IFRS er benyttet som utgangspunkt med de unntak og opsjoner til å anvende deler av forskrift om forenklet anvendelse av internasjonale regnskapsstandarder som er angitt i årsregnskapsforskriften.

Filialen benytter seg av unntaksregelen i forskrift om årsregnskap for skadeforsikringsforetak § 1-4.

Regnskapet er utarbeidet på grunnlag av historisk kost, med følgende unntak:

- Derivater måles til virkelig verdi.
- Finansielle eiendeler til virkelig verdi over resultatet måles til virkelig verdi.
- Finansielle eiendeler tilgjengelig for salg måles til virkelig verdi.

#### Skatt

Beregning av skatt i resultat og balanse er foretatt på grunnlag av foreløpig norsk regnskaps-standard for resultatskatt utgitt av Norsk Regnskapsstiftelse (NRS).

Skattekostnaden i resultatregnskapet består av betalbar skatt.

#### Finansielle eiendeler

Finansielle eiendeler innregnes i balansen når selskapet blir part i instrumentets kontraktmessige betingelser. Alminnelige kjøp og salg av finansielle instrumenter er regnskapsført på transaksjonsdagen. Alle finansielle instrumenter som ikke inngår i kategorien virkelig verdi over resultatet innregnes første gang til virkelig verdi med tillegg av de transaksjonsutgiftene som er direkte henførbare til anskaffelsen eller utstedelsen av den finansielle eiendelen. Finansielle instrument i kategorien virkelig verdi med verdiendringer over resultatet innregnes uten hensyn til transaksjonskostnader.

Finansielle eiendeler fraregnes når de kontraktmessige rettene til kontantstrømmene fra den finansielle eiendelen utløper, eller når foretaket overfører den finansielle eiendelen i en transaksjon hvor all, eller tilnærmet all, risiko og fortjenestemuligheter knyttet til eierskap av eiendelen overføres.



## W. R. Berkley Insurance Nordic NUF

Årsregnskap 2019

--

Finansielle eiendeler klassifiseres i en av de følgende kategorier:

- til virkelig verdi over resultatet
- tilgjengelig for salg
- investeringer som holdes til forfall
- utlån og fordringer
- derivater

Til virkelig verdi over resultatet

Et finansielt instrument klassifiseres som til virkelig verdi over resultatet dersom det ved førstegangsinnregning er øremerket til dette, eller holdes for omsetning. Finansielle instrumenter øremerkes til virkelig verdi over resultatet dersom styring, samt kjøps- og salgsbeslutninger baseres på instrumentets virkelige verdi i samsvar med selskapets risikostyrings- og investeringsstrategi.

Instrumentene måles til virkelig verdi, og endringer i verdien innregnes i resultatet.

Tilgjengelig for salg

Verdipapirer i kategorien tilgjengelige for salg er ikke-derivative finansielle eiendeler som selskapet har valgt å plassere i denne kategorien, eller som ikke er klassifisert i noen annen kategori. Verdipapirer i denne kategorien måles til virkelig verdi, og endringen i virkelig verdi innregnes i resultatet under andre resultatkomponenter.

Utlån og fordringer

Utlån og fordringer er ikke-derivative finansielle eiendeler med betalinger som er faste, eller lar seg fastsette og som ikke blir notert i et aktivt marked.

Utlån og fordringer måles til amortisert kost etter effektiv rentes metode.

Investeringer som holdes til forfall


Investeringer som holdes til forfall er ikke-derivative finansielle eiendeler med betalinger som er faste eller lar seg fastsette, har en fastforfallsdato, og som foretaket har en positiv intensjon om og evne til å holde til forfall, med unntak for de som foretaket ved førstegangs innregning øremerkes til virkelig verdi over resultatet samt de som oppfyller definisjonen av utlån og fordringer.

Investeringer som holdes til forfall måles til amortisert kost etter effektiv rentes metode.



## W. R. Berkley Insurance Nordic NUF

Årsregnskap 2019



### Virkelig verdi

Virkelig verdi er det beløp en eiendel kan omsettes for eller en forpliktelse gjøres opp med i en transaksjon på armlengdes avstand mellom velinformerte, frivillige parter. For finansielle eiendeler som er notert på børs eller annen regulert markedsplass, settes virkelig verdi til kjøpskurs siste handelsdag frem til og med balansedagen, og for en eiendel som skal anskaffes eller en forpliktelse som innehas settes virkelig verdi til salgskurs.

Dersom markedet for et finansielt instrument ikke er aktivt, fastsettes virkelig verdi ved hjelp av verdsettelsesmetoder. Verdsettelsesmetoder omfatter bruk av nylig foretatte markedstransaksjoner på armlengdes avstand mellom velinformerte, frivillige parter dersom slike er tilgjengelige, henvisning til løpende virkelig verdi av et annet instrument som praktisk talt er det samme, diskontert kontantstrømsberegning og opsjonsprisinde modeller. Dersom det finnes verdsettelsesmetode som til vanlig brukes av markedsaktørene for å prissette instrumentet, og denne teknikken har vist seg å gi pålitelige estimater av priser oppnådd i faktiske markedstransaksjoner, benyttes denne metoden. Forutsetningene benyttet i verdsettelsesmetoden er hovedsakelig observerbare, men kan i enkelte tilfelle være basert på skjønn.

For unoterte gjeldsinstrumenter er verdsettelsen basert på kontraktsfestede kontantstrømmer, observerbare rentekurver og estimert kredittspread for de relevante utstedelsene.

### Amortisert kost

Etter førstegangsinnregning måles investeringer som holdes til forfall, utlån og fordringer og finansielle forpliktelser som ikke måles til virkelig verdi til amortisert kost ved hjelp av effektiv rente-metoden. Ved beregning av effektiv rente estimeres fremtidige kontantstrømmer, og alle kontraktsmessige vilkår ved det finansielle instrumentet tas i betraktning. Honorarer betalt eller mottatt mellom partene i kontrakten og transaksjonskostnader som kan henføres direkte til transaksjonen, inngår som en komponent ved fastsettelsen av den effektive renten.

### Verdifall

For finansielle eiendeler som ikke måles til virkelig verdi, foretas det på balansedagen en vurdering av hvorvidt det finnes objektive indikatorer for verdiforringelse av den enkelte finansielle eiendel eller en gruppe av ensartede finansielle eiendeler. Ved vurderingen av om det foreligger verdiforringelse legges det vekt på hvorvidt utsteder/debitor har vesentlige finansielle vanskeligheter, om det foreligger kontraktsbrudd, herunder mislighold, det vurderes om det er sannsynlig at skyldner går konkurs, det ikke lenger finnes et aktivt marked for eiendelen på grunn av finansielle vanskeligheter eller det observeres målbar nedgang i forventet kontantstrøm fra en gruppe finansielle eiendeler. Vurderingen baseres utelukkende på historiske forhold, framtidige hendelser vurderes ikke uansett grad av sannsynlighet. Dersom det foreligger objektive bevis foretas det nedskrivning. Nedskrivningen beregnes ved å sammenligne ny, forventet kontantstrøm med opprinnelig kontantstrøm diskontert med hhv. opprinnelig effektiv rente (for eiendeler med fast rente) eller med effektiv rente på måletidspunktet (for eiendeler med flytende rente).

Tap for verdifall reverseres dersom reverseringen objektivt kan knyttes til hendelse som finner sted etter at tapet ble innregnet.



## W. R. Berkley Insurance Nordic NUF

Årsregnskap 2019

--

### Inntekts og kostnadsføringsprinsipper

#### Forsikringspremier skadeforsikring

Forsikringspremier inntektsføres i takt med forsikringsperioden. Forfalt bruttopremie omfatter alle beløp filialen har mottatt eller har tilgode for forsikringsavtaler hvor forsikringsperioden er påbegynt før periodens avslutning. Ved periodeslutt foretas en avsetning hvor forfalt premie som vedrører neste år blir justert for i ”endring i bruttopremieavsetning”

#### Gjenforsikring

Premie for avgitt gjenforsikring reduserer forfalt bruttopremie, og periodiseres i takt med forsikringsperioden. Premie for mottatt gjenforsikring klassifiseres som forfalte bruttopremier, og periodiseres i takt med forsikringsperioden.

#### Erstatningskostnad

Erstatningskostnadene består av betalte bruttoerstatninger i tillegg til endring i brutto erstatningsavsetning. Direkte skadebehandlingskostnader inngår i erstatningskostnadene . Erstatningskostnadene inneholder avviklingstap/-gevinst basert på tidligere års avsetninger

#### Forsikringsrelaterte driftskostnader

Forsikringsrelaterte driftskostnader består av administrasjonskostnader og salgskostnader. Administrasjonskostnader er periodisert og kostnadsført innen regnskapsperioden.

### Forsikringstekniske avsetninger

#### Premieavsetning

Forsikringspremie forfaller til betaling forskuddsvis. En del av forfalt premie gjelder for perioden etter regnskapsårets slutt. Denne delen er avsatt som ikke opptjent premie.

#### Erstatningsavsetning

Ersttningsavsetninger skal dekke selskapets forventede fremtidige erstatningsutbetalinger for forretning tegnet frem til balansedato. Dette inkluderer både kjente skader som er individuelt vurdert av skadeavdelingen og skader som er inntruffet men ikke meldt. Avsetningen for ukjente skader er basert på selskapets erfaringstall og ved bruk av forsikringsmatematiske metoder.

### BRUK AV ESTIMATER


Utarbeidelsen av regnskapet i samsvar med forskrift om årsregnskap for skadeforsikringsforetak herunder anvendelse av de valgte regnskapsprinsipper innebærer at ledelsen må foreta vurderinger, utarbeide estimater og anvende forutsetninger som påvirker balanseført verdi av eiendeler, forpliktelser, inntekter og kostnader. Estimatenes baseres på historiske erfaringer og faktorer som er vurdert å være forsvarlige basert på underliggende forhold. Faktiske tall kan avvike fra de anvendte estimatene. Estimater og tilhørende forutsetninger blir gjennomgått regelmessig. Endringer i estimater innregnes i den perioden estimatene endres.

Poster hvor estimater og vurderinger kan gi vesentlig justering av balanseført verdi er kommentert nedenfor.



## W. R. Berkley Insurance Nordic NUF

Årsregnskap 2019



### Tap på finansielle eiendeler

For finansielle eiendeler som ikke er innregnet til virkelig verdi vurderes det på hver balansedag om det finnes objektive indikasjoner på at de finansielle eiendelene har falt i verdi.

### Virkelig verdi på finansielle eiendeler

Virkelig verdi på finansielle instrumenter som ikke handles i et aktivt marked fastsettes ved hjelp av allment aksepterte verdsettelsesteknikker.

### Forsikringstekniske avsetninger

Forsikringsprodukter kan i hovedsak deles i to hovedgrupper, henholdsvis bransjer med kort og bransjer med lang avviklingstid. Med avviklingstid menes perioden fra en skade inntrekkes til skaden er meldt og oppgjort. Korthalede bransjer er for eksempel forsikring av ting som skip, byggverk etc, mens langhalede bransjer normalt omfatter forsikring av personrelatert risiko. Selskapets virksomhet er i all hovedsak relatert til kort avviklingstid.

Usikkerheten i kort korthalede bransjer er i hovedsak knyttet til skadens størrelse.

Usikkerheten knyttet til langhalede bransjer er risikoen forbundet med at det endelige omfanget av intruffne skader må estimeres på bakgrunn av erfaring og empiriske data.

Det vil videre være risiko til fastsettelse av estimater både for meldte skader (RBNS) og ikke meldte skader (IBNR). Det vises til note om forsikringsrisiko.

### Gjenforsikringsandel av brutto forsikringsforpliktelser

Reassurandørs andel av forsikringstekniske avsetninger er klassifisert som eiendel i balansen.

Reassurandørs andel av ikke opptjente premier og reassurandørs andel av erstatningsavsetninger er inkludert i reassurandørs andel av forsikringstekniske avsetninger. Reassurandørs andel er redusert med forventet tap på krav basert på objektive bevis for verdifall.

### Transaksjoner i utenlandsk valuta

Transaksjoner i utenlandsk valuta omregnes til funksjonell valuta med valutakurs på transaksjonstidspunktet

På rapporteringstidspunktet omregnes monetære valutaposter til funksjonell valuta med valutakurs på balansedagen. Ikke-monetære poster i utenlandsk valuta som måles til historisk kost omregnes til funksjonell valuta med valutakurs på det tidspunktet da virkelig verdi ble fastsatt.

Valutakursdifferanser knyttet til omregningen innregnes i resultatet.



## W. R. Berkley Insurance Nordic NUF

Årsregnskap 2019

### Pensjoner

Selskapet har en lukket ytelsesbasert pensjonsordning i henhold til Lov om obligatorisk tjenstepensjon. Ordningen gir rett til definerte fremtidige ytelser som i hovedsak er avhengig av antall opptjeningsår, lønnsnivå ved oppnådd pensjonsalder og størrelsen på ytelsen fra folketrygden. Forpliktelsene er dekket gjennom et forsikringsselskap. Forpliktelsen knyttet til den ytelsesbaserte pensjonsordningen er beregnet og regnskapsført i henhold til IAS 19R.

Den reviderte IAS 19 Ytelser til ansatte ble implementert 1. januar 2013. Den endrede standarden har hatt en påvirkning på regnskapet hovedsakelig med hensyn til de ytelsesbaserte pensjonsordningene. I henhold til den reviderte standarden skal aktuarielle gevinster/- tap innregnes umiddelbart i egenkapitalen, hvilket vil medføre større svingninger i egenkapitalen sammenlignet med den tidligere såkalte korridormetoden. Ingen aktuarielle gevinster/-tap blir dermed innregnet i resultatregnskapet, sammenlignet med tidligere krav der aktuarielle gevinster/-tap utover korridoren ble amortisert i resultatregnskapet. Den reviderte IAS 19 krever videre at forventet avkastning på pensjonsmidlene skal innregnes med en rente tilsvarende diskonteringsrenten som benyttes ved måling av pensjonsforpliktelsene. Dette har medført høyere pensjonskostnader i resultatregnskapet da W. R. Berkley tidligere forventet en høyere avkastning enn diskonteringsrenten. Ethvert avvik mellom faktisk avkastning og forventet avkastning er inkludert i de aktuarielle gevinster/-tap som innregnes umiddelbart i egenkapitalen som øvrige resultatposter uten mulighet for innregning i resultatregnskapet på et senere tidspunkt.

Selskapet endret pensjonsordning i 2009 og har fra da av hatt en innskuddsbasert pensjonsordning for nyansatte i henhold til Lov om obligatorisk tjenstepensjon. Selskapet har ingen ytterligere betalingsforpliktelser etter at innskuddene er betalt.



## W. R. Berkley Insurance Nordic NUF Årsregnskap 2019

	2019	2018
--	------	------

### Note 2 Lønnskostnader mm.

#### Lønnskostnader mm.

Lønninger	19 356 855	20 977 344
AGA ink. Finanskatt	4 197 057	6 419 432
Pensjonskostnader	2 758 835	3 416 898
Andre ytelser	1 689 922	1 024 276
<b>Lønnskostnader</b>	<b>28 002 669</b>	<b>31 837 950</b>

Gjennomsnittlig antall ansatte	23	25
--------------------------------	----	----

Godtgjørelser til daglig leder	2019	2018
Lønn	1 170 000	1 920 120
Annen godtgjørelse	0	0

Det foreligger ingen forpliktelse overfor daglig leder om særskilt vederlag ved opphør eller endring av stilling.

Filialen har ikke eget styre, det er derfor ikke utbetalt styrehonorar i 2019.

#### Revisor

Godtgjørelse til revisor er fordelt på følgende tjenester:

	2019	2 018
Lovpålagt revisjon	906 250	263 500
Skattebistand	0	0
Andre tjenester utenfor revisjon	0	22 500
<b>Sum</b>	<b>906 250</b>	<b>306 250</b>

Kostnadene er presentert inkl. mva.

#### Pensjoner

Selskapet er pliktig til å ha tjenestepensjonsordning etter lov om obligatorisk tjenestepensjon. Selskapets pensjonsordninger tilfredsstiller kravene i denne lov jf note 8



**W. R. Berkley Insurance Nordic NUF**  
Årsregnskap 2019


--

**Note 3 Varige driftsmidler**

	<b>IT-utstyr</b>	<b>Inventar</b>	<b>Sum</b>
Anskaffelseskost pr. 1.1.	506 502	1 605 229	2 111 731
Tilgang i løpet av året	-	691 434	691 434
Avgang til anskaffelseskost	-	-	0
<b>Anskaffelseskost pr. 31.12.2018</b>	<b>506 502</b>	<b>2 296 663</b>	<b>2 803 165</b>
Akkumulerte avskrivninger pr. 1.1.	422 085	1 337 690	1 759 775
Årets avskrivninger	84 417	302 110	386 527
Akkumulerte avskrivninger pr. 31.12	506 502	1 639 800	2 146 302
<b>Bokført verdi pr. 31.12.2018</b>	<b>0</b>	<b>656 864</b>	<b>656 864</b>
Økonomisk levetid	5 år	5-10 år	
Avskrivningsplan	Lineær	Lineær	



**W. R. Berkley Insurance Nordic NUF**  
Årsregnskap 2019



**Note 4 Forsikringstekniske avsetninger**

Forsikringstekniske avsetninger pr. 31.12.2018 fordeler seg slik på de ulike avsetningstypene:

	<b>Bokført avsetning 01.01.2019</b>	<b>Endring avsetning 2019</b>	<b>Bokført avsetning 31.12.2019</b>
Premieavsetning	109 714 254	-40 852 203	68 862 051
Erstatningsavsetning inkl. skadebehandlingskostnader	322 318 887	-138 186 408	184 132 479
<b>Sum forsikringstekniske avsetninger</b>	<b>432 033 141</b>	<b>-179 038 611</b>	<b>252 994 530</b>



**W. R. Berkley Insurance Nordic NUF**  
Årsregnskap 2019

	2019	2018
--	------	------

**Note 5 Skattekostnad**

	2019	2018
<b>Betalbar skatt fremkommer slik:</b>		
Ordinært resultat før skattekostnad	-15 451 856	-3 495 312
Permanente forskjeller	411 564	682 364
Endring midlertidige forskjeller	-749 300	-237 924
Grunnlag betalbar skatt før anv. av undersk. til fremf.	-15 789 592	-3 050 872
Utnyttelse av fremførbart underskudd		
Betalbar skatt (25%)		

**Betalbar skatt på årets resultat**

**Årets skattekostnad fremkommer slik:**

Betalbar skatt på årets resultat		
Brutto endring utsatt skatt	0	0
<b>Årets totale skattekostnad</b>	<b>0</b>	<b>0</b>

**Betalbar skatt i balansen fremkommer slik:**

	31.12.2019	31.12.2018
<b>Sum betalbar skatt</b>	-	-

**Spesifikasjon av grunnlag for utsatt skatt/utsatt skattefordel:**

	31.12.2019	31.12.2018	Endring
Anleggsmidler	-719 439	51 631	771 070
Pensjonsforpliktelser	-1 224 522	-2 253 516	-1 028 994
Kundefordringer			0
Fremførbart underskudd	-34 216 247	-31 165 375	3 050 872
<b>Sum grunnlag utsatt skatt / utsatt skattefordel</b>	<b>-36 160 208</b>	<b>-33 367 260</b>	<b>2 792 948</b>

<b>Utsatt skatt/utsatt skattefordel</b>	<b>0</b>	<b>0</b>
---	----------	----------

Selskapet balansefører ikke utsatt skattefordel



**W. R. Berkley Insurance Nordic NUF**  
Årsregnskap 2019

---

---

**Note 6 Andre forpliktelser**

Andre forpliktelser består hovedsakelig av kortsiktig konsernintern gjeld til hovedselskapet i Liechtenstein.



## W.R Berkley Insurance Nordic NUF Årsregnskap 2019

---

### Note 7 Forsikringsrisiko og Finansiell risiko

Forsikringsrisikoen for den enkelte forsikringskontrakt består av sannsynligheten for at skade inntreffer og usikkerheten ved størrelse på utbetalingen, slik at skadefrekvens og gjennomsnittlig skadestørrelse er avgjørende for skadekostnadene. Skadefrekvens er påvirket av mange ulike faktorer. Gjennomsnittlig skadestørrelse avhenger i stor grad av antallet store og kostbare skader og utvikling i kostnadsnivå for behandling av helseskader.

Endring i premienivå og skadefrekvens vil ikke på virke filialens resultat.

Ved melding om inntruffet skade gjøres det avsetning for forventet skadeutbetaling (RBNS). Det vil være heftet usikkerhet ved om avsetningen er tilstrekkelig til å dekke skadeutbetaling. Skadeestimerer blir løpende oppdatert etter hvert som filialen får ny informasjon om det aktuelle skadetilfelle, filialen gjør alle rimelige tiltak for å sikre at man har tilstrekkelig og relevant informasjon om det enkelte skadetilfelle.

Det gjøres avsetning for å dekke inntrufne skader som ikke er meldt på balansedagen (IBNR). Denne avsetningen er basert på aktuarielle beregninger med basis i porteføljens egenskaper.

Det er inngått reassuranseavtaler for å begrense risikoen i forbindelse med enkelttilfeller av skader.

Vi har vurdert vår Covid-19 risiko og har ingen materiell eksponering mot covid-19 relaterte forsikringsrisiko. Dette ville ha i all hovedsak truffet vår employee benefit portefølje som i løpet av 2019 langt på vei er avløpt.

### Konsentrasjon av risiko

Filialens eksponering i 2019 er innenfor produktene sjøforsikring, transport og næringsliv. Filialens forsikringskunder har ulike geografiske hjemsteder og de forsikrede objektene innenfor begge produktene vil bevege seg over store geografiske områder. Dette medfører i praksis at konsentrasjonsrisiko relatert til geografi er godt diversifisert. Filialen vurderer derfor konsentrasjonsrisiko som lav, man er ikke spesielt eksponert for risiko i bestemte geografiske områder.

### Reassuranse

W.R Berkley Insurance NUF benytter reassuranse for å beskytte filialens egenkapital, og slik sett er reassuranse et kapitalstyringsverktøy. W.R. Berkley Insurance NUF er dekket av egne reassuranseprogram og gjør sine innkjøp av reassuranse i samarbeid med W.R. Berkley Insurance Europe Ltd. W.R Berkley Insurance NUF har obligatorisk medlemskap i Norsk Naturskadepool, som igjen kjøper reassuranse for å redusere risikoeksponeringen.

### Kilder til usikkerhet ved estimering av fremtidige erstatningsutbetalinger

Erstatninger tilknyttet alle forsikringsavtaler utbetales basert på hendelsestidspunktet for skaden. W.R Berkley Insurance NUF er ansvarlig for forsikrede hendelser som oppstod i løpet av avtaleperioden, også hvis skaden først oppdages etter utløpet av avtaleperioden. Som resultat av dette vil erstatningsoppgjør kunne strekke seg over en lang tidsperiode, og det er et element i erstatningsavsetningen som ivaretar inntrufne, men ikke rapporterte skader (IBNR).

Flere faktorer påvirker størrelsen på og tidspunktene for kontantstrømmer fra forsikringskontrakter. Disse faktorene har hovedsakelig sammenheng med egenskaper ved de ulike risikotyper som dekkes og de tilsvarende prosedyrer for risikohåndtering. Erstatningsutbetalingene er i henhold til vilkår som er spesifisert i forsikringsavtalen.



De beregnede erstatningskostnadene innbefatter også direkte kostnader i forbindelse med erstatningsoppgjør, etter fradrag av forventede regressbeløp og andre kostnadsreduksjoner. W.R Berkley Insurance NUF gjør alle rimelige tiltak for å sikre at man har tilstrekkelig og relevant informasjon om skadeeksponeringen. På grunn av usikkerheten som er forbundet med fastsettelse av erstatningsavsetninger, er det imidlertid sannsynlig at det endelige resultatet for erstatningsbeløpenes størrelse vil bli forskjellig fra de opprinnelig beregnede erstatningsforpliktelsene. Forpliktelsene i regnskapet i forbindelse med disse kontraktene inneholder en avsetning for IBNR, og en avsetning for rapporterte, ennå ikke utbetalte skadesaker (RBNS) . Beregningen av IBNR er forbundet med mer usikkerhet enn beregning av erstatningskostnader for skadesaker som allerede er rapportert (RBNS), der man har informasjon om skaden. Det kan være slik at IBNR-skader ikke blir kjent for sikrede før mange år etter hendelsen som gav opphav til erstatningskravet.

Forsikringskontrakter klassifiseres ofte som korthalet og langhalet risiko. Korthalet risiko karakteriseres ved at tidsperioden mellom skadetidspunkt, skaderapportering og endelig erstatningsoppgjør er kort. Langhalet risiko er det motsatte; det kan gå lang tid fra skadetidspunktet til rapportering og endelig erstatningsoppgjør. For alle selskapets forsikringer blir skadene rapportert kort tid etter at de er inntruffet, mens endelig erstatningsoppgjør kan finne sted flere år etter at skaden ble meldt. IBNR-avsetningene for korthalet risiko er relativt små; for langhalet risiko kan IBNR utgjøre en stor andel av de totale erstatningsavsetningene.

#### **Sensitivitetsanalyse - tegningsrisiko**

Tegningsrisiko og avsetningsrisiko er viktige elementer når det gjelder forsikringsrisiko for den som driver forsikringsvirksomhet. Tegningsrisiko er risikoen for at selskapet ikke krever tilstrekkelig premie for forsikringsavtalene. Prissettingsprosessen for de ulike forsikringsproduktene innbefatter anslag for fremtidig skadefrekvens og erstatningsbeløp, basert på statistikk fra interne og eksterne kilder. Selv om man har kriterier for tegning av forsikring som er velegnet for formålet, og premieberegningene gjøres ut fra godt statistikkgrunnlag, kan erstatningskostnadene avvike fra det forventede nivået – på grunn av storskader, naturkatastrofer etc.

W.R. Berkley Insurance har detaljerte retningslinjer for tegning av forsikringer, for å sikre god kvalitet ved bedømmelse og beregninger i forbindelse med risiko som forsikres, definere risikotyper og øvre grenser for forsikringssummer som kan tegnes; dette gjøres for å sikre at en har kontroll med risikoeksponeringen i forsikringsporteføljen.

#### **Sensitivitetsanalyse - avsetningsrisiko**

Beregning av forsikringstekniske avsetninger for en forsikringsportefølje innebærer at man skal finne et anslag for verdien av de fremtidige kontantstrømmer for erstatningsutbetaling, og det vil alltid være elementer av usikkerhet ved slike beregninger. Det er denne type usikkerhet som forbindes med avsetningsrisiko. Usikkerheten vil være avhengig av egenskaper ved risikotypen. Risiko med kort durasjon er mindre eksponert for endringer som påvirker erstatningsutbetalinger i fremtiden.

#### **Fremgangsmåte som er brukt for å ta beslutninger om forutsetninger**

W.R. Berkley Insurance NUF anvender standard aktuarmodeller basert på statistisk informasjon. Avsetningene i forbindelse med rapporterte skadesaker beregnes og registreres for hver enkelt skadesak i forsikringsdatasystemet. Utviklingen i erstatningsavsetningene for rapporterte skader følges opp. Ved negativ utvikling blir det satt inn nødvendige tiltak. IBNR-avsetninger baseres på erfaringsdata, der en tar utgangspunkt i den tiden det tar fra skadetidspunktet (skadedato) til den blir rapportert til selskapet (skademeldingsdato). For å beregne omfanget av erstatningsbeløp for etteranmeldte skader bygges det opp statistiske modeller basert på erfaringstall og informasjon om porteføljeutvikling.



Hovedtyper av statistiske modeller som benyttes:

Log-lineære metoder, der en benytter eksponeringsdata og historiske data for å estimere meldingsmønsteret for etteranmeldte skader ved beregning av IBNR-avsetninger.

“Chain ladder”-metoder, der en benytter historiske data for å estimere hvor stor andel av de beregnede endelige erstatningskostnadene som er betalt, henholdsvis meldt, hittil på betraktningstidspunktet.

“Forventet skadeprosent”-metoder (Bornhuetter-Ferguson), der en benytter den forventede skadeprosent for det aktuelle forsikringsproduktet.

Valg av beregningsmetoder vil være avhengig av forsikringsprodukt og hvor mange års skadehistorikk som er tilgjengelig. I den utstrekning disse metodene er basert på data for historisk erstatningsutvikling blir det forutsatt at det historiske mønsteret for erstatningsutvikling vil fortsette i fremtiden. Det finnes årsaker til at dette ikke vil være tilfelle, og i de tilfeller der det kan beregnes, har man tatt hensyn til dette ved å modifisere modellene.

Aktuarene i W.R. Berkley Insurance NUF som arbeider med forsikringstekniske avsetninger, møtes regelmessig som en del av arbeidet med å opprettholde et høyt faglig nivå, og de har tilgang til et felles datasystem for aktuarberegning av erstatningsavsetninger.

## **Finansiell risiko**

Finansiell risiko omfatter markedsrisiko, kredittrisiko og likviditetsrisiko i forbindelse med finansielle eiendeler. Med unntak av det som er kommentert i noten for forsikringsrisiko, omfatter filialens finansielle eiendeler i all hovedsak kun bankinnskudd. Filialen er ikke vesentlig eksponert for finansielle risikoer. Tabellen under viser finansielle instrumenter fordelt per kategori.

## **Markedsrisiko**

Filialen er eksponert for endringer i valutakurser da en vesentlig del av selskapets inntekter er i utenlandsk valuta. Selskapet har ikke inngått terminkontrakter eller andre avtaler for å redusere selskapets valutarisiko og derigjennom den driftstilnyttede markedsrisikoen.

## **Kredittrisiko**

Selskapet er eksponert mot kredittrisiko gjennom ulike områder. Selskapet er primært eksponert mot kredittrisiko gjennom fordringer mot forsikringskundene. Selskapet har hittil ikke hatt noen betydelige tap på fordringer. I tillegg er selskapet eksponert for tap såfremt reassurandørene ikke kan møte krav på erstatninger. Det er et krav at alle reassurandørene har A rating. Det er ikke inngått avtaler om motregning eller andre finansielle instrumenter som reduserer kredittrisikoen i W.R. Berkley Insurance Nordic NUF

## **Likviditetsrisiko**

Består av risikoen for at filialen kommer i en situasjon hvor man ikke har midler til å gjøre opp sine forpliktelser. Likviditetsrisikoen innenfor skadeforsikring er relativt begrenset, i og med at premier betales på forhånd, mens skader betales ut på et senere tidspunkt. Fremtidige skadeutbetalinger er ikke basert på kontraktsfestede betalingsdatoer, men utbetales avhengig av skadetidspunkt og varighet av skadehåndtering.



## W. R. Berkley Insurance Nordic NUF Årsregnskap 2019

### Note 8 Pensjonskostnader

Selskapet er pliktig til å ha tjenestepensjonsordning etter lov om obligatorisk tjenestepensjon. Selskapets pensjonsordninger tilfredsstiller kravene i denne lov.

Selskapet har lukket ytelsesbasert kollektiv pensjonsforsikring og en innskuddsbasert ordning for nye medlemmer. Pensjonsmidlene har i hovedsak vært forvaltet av et forsikringselskap.

Pensjonskostnader og pensjonsforpliktelser beregnes etter lineær opptjening basert på økonomiske og demografiske forutsetninger. Pensjonsmidler er vurdert til virkelig verdi og fratrukket i netto pensjonsforpliktelser i balansen. Endringer i forpliktelsen som skyldes endringer i pensjonsplaner fordeles over antatt gjenværende opptjeningstid. Endringer i forpliktelsen og pensjonsmidlene som skyldes endringer i og avvik i beregningsforutsetningene (estimatendringer) fordeles over antatt gjennomsnittlig gjenværende opptjeningstid hvis avvikene ved årets begynnelse overstiger 10% av det største av brutto pensjonsforpliktelser og brutto pensjonsmidler.

Forpliktelsene knyttet til ytelsesbasert pensjonsordning er beregnet og regnskapsført i henhold til IAS 19R.

#### Prinsippendring

Forpliktelsene knyttet til ytelsesbasert pensjonsordning er beregnet og regnskapsført i henhold til IAS 19R. Selskapet endret i 2013 prinsipp for regnskapsføring av estimatavvik. Tidligere ble estimatavvikene amortisert ved bruk av korridorløsning, mens estimatavvikene etter IAS 19R regnskapsføres løpende mot egenkapitalen. Årets korrigerende tap ført mot EK er 942 462. For nærmere beskrivelse se egenkapitalnote samt prinsippnotene.

	2019	2018
Årets pensjonsopptjening	1 458 481	1 882 406
Rentekostnad på pensjonsforpliktelsene	28 359	45 426
Forventet avkastning på pensjonsmidlene		
Resultatført avvik pga estimatendringer mm		
Administrasjonskostnader	312 775	226 802
Periodisert arbeidsgiveravgift	253 745	303 803
<b>Netto pensjonskostnad</b>	<b>2 053 360</b>	<b>2 458 437</b>
Aktuarielt, finansielt tap (gevinst) mm. (ført mot EK)	-942 462	-948 489
	<b>2019</b>	<b>2018</b>
Pensjonsmidler pr. 01.01.	12 580 600	13 873 630
Forventet avkastning på pensjonsmidlene	327 096	319 093
Selskapets innbetaling	1 812 711	1 980 860
Avvik pensjonsmidler, endring pga endring i data / Asset gain, (loss)	-3 049 216	-3 592 984
<b>Pensjonsmidler pr. 31.12</b>	<b>11 671 190</b>	<b>12 580 600</b>
Beregnete pensjonsforpliktelser pr. 01.01	13 671 329	15 848 666
Pensjonsmidler (til markedsverdi) pr. 31.12./ Årets pensjonsopptjening	355 455	1 882 406
Periodisert arbeidsgiveravgift/ Rentekostnad av pensjonsforpliktelsen	1 458 481	364 519
Ikke resultatført virkning av estimatavvik	-3 883 833	-4 424 262
<b>Pensjonsforpliktelser pr. 31.12.</b>	<b>11 601 432</b>	<b>13 671 329</b>
<b>Netto pensjonsforpliktelse pr. 31.12</b>	<b>69 759</b>	<b>-1 090 729</b>
Periodisert AGA	-	-153 793
<b>Netto pensjonsforpliktelse etter AGA</b>	<b>69 759</b>	<b>-1 244 523</b>
<b>Økonomiske forutsetninger:</b>		
Diskonteringsrente	2,30 %	2,60 %
Forventet avkastning pensjonsmidler	3,80 %	4,30 %
Årlig forventet lønnsvekst	2,25 %	2,75 %
Inflasjon	1,50 %	1,50 %
Årlig forventet regulering av pensjoner under utbetaling	0,50 %	0,80 %
Årlig forventet G-regulering	2,00 %	2,50 %
Arbeidsgiveravgift	14,10 %	14,10 %

Pensjonskostnad knyttet til innskuddsbasert ordning utgjør kr 745 475 for 2019



## W. R. Berkley Insurance Nordic NUF Årsregnskap 2019

### Note 9 Finansielle eiendeler og forpliktelser

	Bokført verdi 2019	Virkelig verdi 2019	Bokført verdi 2018	Virkelig verdi 2018
<b>Finansielle eiendeler</b>				
<u>Lån og fordringer</u>				
Kasse/bank	23 493 145	23 493 145	25 740 702	25 740 702
Fordringer i forbindelse med direkte forsikring og Gjensikring	52 174 657	52 174 657	338 409 084	338 409 084
Andre fordringer	86 881 772	86 881 772	16 704 347	16 704 347
Andre forskuddsbetalte kostnader	8 640 962	8 640 962	9 492 057	9 492 057
<b>Sum lån og fordringer</b>	<b>171 190 536</b>	<b>171 190 536</b>	<b>390 346 190</b>	<b>390 346 190</b>

### Finansielle forpliktelser

#### Finansielle forpliktelser til amortisert kost

Andre forpliktelser	157 016 198	157 016 198	122 020 160	122 020 160
<b>Sum finansielle forpliktelser til amortisert kost</b>	<b>157 016 198</b>	<b>157 016 198</b>	<b>122 020 160</b>	<b>122 020 160</b>

Verdsettelseshierarki	Nivå 1	Nivå 2	Nivå 3
	Kvoterte priser i aktive markeder	Verdsettelsesteknikk basert på observerbare markedsdata	Verdsettelsesteknikk basert på ikke observer- bare markedsdata
Investeringer forvaltet av W.R Berkley Insurance Europe Ltd	-	4 240 999	-
<b>SUM</b>	-	<b>4 240 999</b>	-

### Virkelig verdi

Ved beregning av virkelig verdi benyttes ulike metoder og teknikker avhengig av type finansielle instrumenter og i hvilken grad de handles i aktive markeder. Instrumenter klassifiseres i sin helhet i en av tre verdsettelsesnivåer basert på det laveste nivå av verdsettelsesinformasjon som er betydningsfull for verdsettelsen av instrumentene.

Et finansielt instrument anses som verdsatt basert på kvoterte priser i aktive markeder dersom virkelig verdi er fastsatt basert på priser som er enkelt og regelmessig tilgjengelige. Finansielle instrumenter som verdsettes basert på kvoterte priser i aktive markeder klassifiseres som nivå 1 i verdsettelseshierarkiet. Når kvoterte priser i aktive markeder ikke er tilgjengelige, fastsettes virkelig verdi av finansielle eiendeler fortrinnsvis ved hjelp av verdsettelsesmodeller som baserer seg på observerbare markedsdata. Når verken kvoterte priser i aktive markeder eller observerbare markedsdata er tilgjengelige, verdsettes finansielle eiendeler ved hjelp av verdsettelsesteknikker som ikke er basert på observerbare markedsdata.



**W. R. Berkley Insurance Nordic NUF**  
Årsregnskap 2019

--

**Note 10 Bundne midler**

	<u>2019</u>	<u>2018</u>
<b>Bundne bankinnskudd</b>		
Skattetrekkskonti	1 954 957	4 319 626
Depositum husleie	1 818 205	2 787 380
<b>Sum</b>	<u><b>3 773 162</b></u>	<u><b>7 107 007</b></u>



**W. R. Berkley Insurance Nordic NUF**  
Årsregnskap 2019

**Note 11 Konsernmellomværende**

	<u>2019</u>	<u>2018</u>
<b>Konsernmellomværende</b>		
Fordringer mot konsernselskap	4 240 999	27 600 198
Gjeld til konsernselskap	-38 589 537	-111 230 357
<b>Sum</b>	<b>-34 348 538</b>	<b>-83 630 159</b>



## W. R. Berkley Insurance Nordic Årsregnskap 2019

### Note 12 PREMIEINNTEKTER OG ERSTATNINGSKOSTNADER MV. I SKADEFORSIKRING

#### Næringslivsbetonte forsikringer

	Motorvogn	Ansvar	Kombinert	Transport	Person	Storkasko Sjø	Sum
<b>Forsikringsteknisk resultat</b>							
Forfalte bruttopremier	7 386 595	7 511 560	51 915 841	53 473 238	12 582 958	83 662 142	216 532 334
Opptjente bruttopremier	15 126 539	9 591 843	86 777 021	45 992 054	17 864 814	79 915 721	255 267 993
Påløpte brutto erstatningskostnader	-17 464 005	-3 895 748	-47 666 123	-49 788 202	-11 218 795	-85 556 488	-215 589 361
Brutto forsikringsrelaterte driftskostnader	-9 853 283	-4 150 294	-17 373 779	-14 766 205	-3 920 985	-13 972 698	-64 037 245
<b>Forsikringsteknisk resultat</b>	<b>-12 190 749</b>	<b>1 545 801</b>	<b>21 737 119</b>	<b>-18 562 353</b>	<b>2 725 034</b>	<b>-19 613 465</b>	<b>-24 358 613</b>

#### Forsikringstekniske avsetninger

	Motorvogn	Ansvar	Kombinert	Transport	Person	Storkasko Sjø	Sum
Avsetning for ikke opptjent bruttopremie	-829 947	-2 415 582	-2 129 545	-26 646 150	-1 359 426	-35 481 401	-68 862 051
Brutto erstatningsavsetning	-5 501 946	-7 462 761	-54 987 494	-21 220 028	-22 580 811	-71 243 760	-182 996 800
<b>Sum forsikringstekniske avsetninger</b>	<b>-6 331 893</b>	<b>-9 878 343</b>	<b>-57 117 039</b>	<b>-47 866 179</b>	<b>-23 940 237</b>	<b>-106 725 161</b>	<b>-251 858 851</b>



# ÅRSBERETNING 2019

W.R Berkley Insurance Nordic NUF

## **Virksomhetens art og lokalisering**

W.R Berkley Insurance Nordic NUF ble registrert 17. Mars 2016 med formål om salg av skadeforsikring.

Selskapet er lokalisert i Oslo.

W.R Berkley Insurance Nordic NUF er filial av W.R Berkley Europe AG som igjen er 100% eid av W.R Berkley Corporation i USA. Sistnevnte selskap er børsnotert på New York Stock Exchange.

## **Fortsatt drift**

Porteføljen til selskapet er med virkning fra og med 01.07.2016 kjøpt av W.R Berkley Insurance Norway NUF. Begge selskap vil være 100% eid av samme mor og alle parter driver en reell forsikringsvirksomhet innenfor EØS.

I samsvar med regnskapslovens §3-3 bekreftes det at forutsetningen om fortsatt drift er lagt til grunn ved utarbeidelse av regnskapet.

## **Regegjørelse for årsregnskapet**

Opptjent bruttopremie for 2019 ble 257,4 mill og opptjent premie for egen regning ble 9,65 mill. Årsresultatet ble -15,5 mill (underkudd).

Filialens likviditetsbeholdning var 23,5 mill per 31.12.2019.

Filialens andre forpliktelser utgjorde pre 31.12.2019 157 mill.

Annen egenkapital per 31.12.2019 er -52,8 mill. Filialens total kapital er en del av total kapitalen til W.R Berkley Europe AG og er således ikke inkludert i dette selskapets balanse.

## **Finansiell risiko**

### *Overordnet om målsetting og strategi*

Filialen er eksponert for finansiell risiko først og fremst på valutarisiko. Målsettingen er å avdempe den finansielle risikoen i størst mulig grad. Filialens nåværende strategi innbefatter ikke bruk av finansielle instrumenter. Fra 2017 er valutarisikoen primært søkt redusert ved at mesteparten av selskapets korresponderende forsikringsmessige forpliktelser og eiendeler er holdt i tilsvarende utenlandsk valuta.



## *Forsikringsrisiko*

Forsikringsrisikoen tilpasses filialens risikokapital. Risikoen beregnes som følge av et omfattende reassuransprogram som er etablert både eksklusivt for W.R Berkley Insurance Nordic NUF og i form av felles programmer med W.R Berkley Europe AG og konsernet.

Forsikringsrisikoen tilpasses også de rådende markedsvilkår, som gjør at man avpasser veksten i forhold til de markedsvilkår man til en hver tid kan oppnå.

Det er kun reassurandører med A-rating på programmet. Rammene for reassuransprogrammet fastsettes ut fra behovet for å beskytte egenkapitalen mot skadehendelser utover et beløp som ansees som forsvarlig, samt behovet for å redusere resultatsvingninger. Dette er spesielt fordi filialen er nyopprettet.

Filialen er tilfredsstillende beskyttet mot katastrofer og storskader gjennom reassuransprogrammet.

W.R Berkley Insurance Nordic NUF har ingen materiell eksponering mot potensielle Covid-19 relaterte erstatningssaker. Filialen har heller ikke per signeringstidspunkt ikke registrert noen merker endring i premiebetingelser i markedet.

## *Markedsrisiko*

Filialen er eksponert for endringer i valutakurser da en vesentlig del av filialens inntekter er i utenlandsk valuta. Filialen har ikke inngått terminkontrakter eller andre avtaler for å redusere selskapets valutarisiko og derigjennom den driftstilknyttede markedsrisikoen.

Filialen er ikke eksponert for endringer i rentenivået, da selskapets gjeld ansees å være kortsiktig og renteberegnes ikke.

## *Kreditrisiko*

Risikoen for tap på fordringer er vurdert som lav. Filialen har til nå kun hatt minimale tap på fordringer. Brutto kreditteksponering (kunder) på balansedagen utgjør totalt 46,3 mill for filialen i 2019.

Det er ikke inngått avtaler om motregning eller andre finansielle instrumenter som reduserer kredittrisikoen i W.R Berkley Insurance Nordic NUF.

## *Likviditetsrisiko*

Filialen vurderer likviditeten i selskapet som god og har stor fokus på forfalte fordringer.

## **Arbeidsmiljø, likestilling og diskriminering**

Arbeidsmiljøet ansees som godt. Sykefraværet i 2019 har vært på 0,74%. Det har ikke blitt rapportert om skader eller ulykker på arbeidsplassen.

Filialen har som mål å være en arbeidsplass der det råder full likestilling mellom kvinner og menn. Av selskapets 19 ansatte er 9 kvinner.



**Ytre miljø**

Virksomhetens bransje medfører verken forurensning eller utslipp som kan være til skade for det ytre miljø.

**Disponering av årets resultat før andre resultatkomponenter**

Selskapets resultat før andre resultatkomponenter på -15,5 mill disponeres som følger:

Overført til budne fond	9,5
Overført fra annen egenkapital	15,5
<hr/>	
Disponert	6

Oslo, 18. September 2020

Karolina Lundgren

Daglig leder for filialen



KPMG AS  
Sørkedalsveien 6  
Postboks 7000 Majorstuen  
0306 Oslo

Telephone +47 04063  
Fax +47 22 60 96 01  
Internet www.kpmg.no  
Enterprise 935 174 627 MVA

Til eierne i W. R. Berkley Insurance Nordic NUF

## Uavhengig revisors beretning

### Uttalelse om revisjonen av årsregnskapet

#### Konklusjon

Vi har revidert W. R. Berkley Insurance Nordic NUFs årsregnskap som viser et underskudd på kr 15 451 856. Årsregnskapet består av balanse per 31. desember 2019, resultatregnskap og kontantstrømoppstilling for regnskapsåret avsluttet per denne datoen og noteopplysninger til årsregnskapet, herunder et sammendrag av viktige regnskapsprinsipper.

Etter vår mening er det medfølgende årsregnskapet avgitt i samsvar med lov og forskrifter og gir et rettviseende bilde av filialens finansielle stilling per 31. desember 2019, og av dets resultater og kontantstrømmer for regnskapsåret avsluttet per denne datoen i samsvar med regnskapslovens regler og god regnskapsskikk i Norge.

#### Grunnlag for konklusjonen

Vi har gjennomført revisjonen i samsvar med lov, forskrift og god revisjonsskikk i Norge, herunder de internasjonale revisjonsstandardene International Standards on Auditing (ISA-ene). Våre oppgaver og plikter i henhold til disse standardene er beskrevet i Revisors oppgaver og plikter ved revisjon av årsregnskapet. Vi er uavhengige av filialen slik det kreves i lov og forskrift, og har overholdt våre øvrige etiske forpliktelser i samsvar med disse kravene. Etter vår oppfatning er innhentet revisjonsbevis tilstrekkelig og hensiktsmessig som grunnlag for vår konklusjon.

#### Øvrig informasjon

Ledelsen er ansvarlig for øvrig informasjon. Øvrig informasjon omfatter informasjon i årsrapporten bortsett fra årsregnskapet og den tilhørende revisjonsberetningen.

Vår uttalelse om revisjonen av årsregnskapet dekker ikke øvrig informasjon, og vi attesterer ikke den øvrige informasjonen.

I forbindelse med revisjonen av årsregnskapet er det vår oppgave å lese øvrig informasjon med det formål å vurdere hvorvidt det foreligger vesentlig inkonsistens mellom øvrig informasjon og årsregnskapet, kunnskap vi har opparbeidet oss under revisjonen, eller hvorvidt den tilsynelatende inneholder vesentlig feilinformasjon.

Dersom vi konkluderer med at den øvrige informasjonen inneholder vesentlig feilinformasjon er vi pålagt å rapportere det. Vi har ingenting å rapportere i så henseende.

#### Ledelsens ansvar for årsregnskapet

Ledelsen er ansvarlig for å utarbeide årsregnskapet i samsvar med lov og forskrifter, herunder for at det gir et rettviseende bilde i samsvar med regnskapslovens regler og god regnskapsskikk i Norge. Ledelsen er også ansvarlig for slik internkontroll som den finner nødvendig for å kunne utarbeide et

KPMG AS, a Norwegian limited liability company and member firm of the KPMG network of independent member firms affiliated with KPMG International Cooperative ("KPMG International"), a Swiss entity

Statsautoriserte revisorer - medlemmer av Den norske Revisorforening

#### Offices in

Oslo	Elverum	Mo i Rana	Stord
Alta	Finnsnes	Molde	Straume
Arendal	Hamar	Skien	Tromsø
Bergen	Haugesund	Sandefjord	Trondheim
Bodo	Knarvik	Sandnessjøen	Tynset
Drammen	Kristiansund	Stavanger	Alesund



årsregnskap som ikke inneholder vesentlig feilinformasjon, verken som følge av misligheter eller utilsiktede feil.

Ved utarbeidelsen av årsregnskapet må ledelsen ta standpunkt til filialens evne til fortsatt drift og opplyse om forhold av betydning for fortsatt drift. Forutsetningen om fortsatt drift skal legges til grunn for årsregnskapet så lenge det ikke er sannsynlig at virksomheten vil bli avvirket.

Revisors oppgaver og plikter ved revisjonen av årsregnskapet

Vårt mål med revisjonen er å oppnå betryggende sikkerhet for at årsregnskapet som helhet ikke inneholder vesentlig feilinformasjon, verken som følge av misligheter eller utilsiktede feil, og å avgi en revisjonsberetning som inneholder vår konklusjon. Betryggende sikkerhet er en høy grad av sikkerhet, men ingen garanti for at en revisjon utført i samsvar med lov, forskrift og god revisjonsskikk i Norge, herunder ISA-ene, alltid vil avdekke vesentlig feilinformasjon som eksisterer. Feilinformasjon kan oppstå som følge av misligheter eller utilsiktede feil. Feilinformasjon blir vurdert som vesentlig dersom den enkeltvis eller samlet med rimelighet kan forventes å påvirke økonomiske beslutninger som brukerne foretar basert på årsregnskapet.

Som del av en revisjon i samsvar med lov, forskrift og god revisjonsskikk i Norge, herunder ISA-ene, utøver vi profesjonelt skjønn og utviser profesjonell skepsis gjennom hele revisjonen. I tillegg:

- identifiserer og anslår vi risikoen for vesentlig feilinformasjon i regnskapet, enten det skyldes misligheter eller utilsiktede feil. Vi utformer og gjennomfører revisjonshandlinger for å håndtere slike risikoer, og innhenter revisjonsbevis som er tilstrekkelig og hensiktsmessig som grunnlag for vår konklusjon. Risikoen for at vesentlig feilinformasjon som følge av misligheter ikke blir avdekket, er høyere enn for feilinformasjon som skyldes utilsiktede feil, siden misligheter kan innebære samarbeid, forfalskning, bevisste utelatelser, uriktige fremstillinger eller overstyring av internkontroll.
- opparbeider vi oss en forståelse av den interne kontroll som er relevant for revisjonen, for å utforme revisjonshandlinger som er hensiktsmessige etter omstendighetene, men ikke for å gi uttrykk for en mening om effektiviteten av filialens interne kontroll.
- evaluerer vi om de anvendte regnskapsprinsippene er hensiktsmessige og om regnskapsestimatene og tilhørende noteopplysninger utarbeidet av ledelsen er rimelige.
- konkluderer vi på hensiktsmessigheten av ledelsens bruk av fortsatt drift-forutsetningen ved avleggelsen av regnskapet, basert på innhentede revisjonsbevis, og hvorvidt det foreligger vesentlig usikkerhet knyttet til hendelser eller forhold som kan skape tvil av betydning om filialens evne til fortsatt drift. Dersom vi konkluderer med at det eksisterer vesentlig usikkerhet, kreves det at vi i revisjonsberetningen henleder oppmerksomheten på tilleggsopplysningene i regnskapet, eller, dersom slike tilleggsopplysninger ikke er tilstrekkelige, at vi modifierer vår konklusjon om årsregnskapet og årsberetningen. Våre konklusjoner er basert på revisjonsbevis innhentet inntil datoen for revisjonsberetningen. Etterfølgende hendelser eller forhold kan imidlertid medføre at filialen ikke fortsetter driften.
- evaluerer vi den samlede presentasjonen, strukturen og innholdet, inkludert tilleggsopplysningene, og hvorvidt årsregnskapet representerer de underliggende transaksjonene og hendelsene på en måte som gir et rettviseende bilde.

Vi kommuniserer med ledelsen blant annet om det planlagte omfanget av revisjonen og til hvilken tid revisjonsarbeidet skal utføres. Vi utveksler også informasjon om forhold av betydning som vi har avdekket i løpet av revisjonen, herunder om eventuelle svakheter av betydning i den interne kontrollen.



**Revisors beretning - 2019**  
W. R. Berkley Insurance Nordic NUF

## Uttalelse om andre lovmessige krav

### Konklusjon om årsberetningen

Basert på vår revisjon av årsregnskapet som beskrevet ovenfor, mener vi at opplysningene i årsberetningen om årsregnskapet og forutsetningen om fortsatt drift er konsistente med årsregnskapet og i samsvar med lov og forskrifter.

### Konklusjon om registrering og dokumentasjon

Basert på vår revisjon av årsregnskapet som beskrevet ovenfor, og kontrollhandlinger vi har funnet nødvendig i henhold til internasjonal standard for attestasjonsoppdrag (ISAE) 3000 «Attestasjonsoppdrag som ikke er revisjon eller forenklet revisorkontroll av historisk finansiell informasjon», mener vi at ledelsen har oppfylt sin plikt til å sørge for ordentlig og oversiktlig registrering og dokumentasjon av filialens regnskapsopplysninger i samsvar med lov og god bokføringsskikk i Norge.

### Andre forhold

Denne beretning erstatter tidligere avgitt beretning, datert 01.09.2020, som ble avgitt ved utløpet av lovens frist for avholdelse av generalforsamling. Fullstendig årsregnskap og årsberetning var på dette tidspunkt ikke avgitt av ledelsen.

Oslo, 25. september 2020  
KPMG AS

*Geir Moen*

Geir Moen  
Statsautorisert revisor