



ÅRSREGNSKAPET FOR REGNSKAPSÅRET 2024 - GENERELL INFORMASJON

Enheten

Organisasjonsnummer:	989 106 899
Organisasjonsform:	Aksjeselskap
Foretaksnavn:	RU HOLDING AS
Forretningsadresse:	Rudsflata 2 2360 RUDSHØGDA

Regnskapsår

Årsregnskapets periode:	01.01.2024 - 31.12.2024
-------------------------	-------------------------

Konsern

Mørselskap i konsern:	Ja
Konsernregnskap lagt ved:	Ja

Regnskapsregler

Regler for små foretak benyttet:	Nei
Benyttet ved utarbeidelsen av årsregnskapet til selskapet:	Regnskapslovens alminnelige regler
Benyttet ved utarbeidelsen av årsregnskapet til konsernet:	Regnskapslovens alminnelige regler

Årsregnskapet fastsatt av kompetent organ

Bekreftet av representant for selskapet:	Erlend Bakke Unhjem
Dato for fastsettelse av årsregnskapet:	27.06.2025

Grunnlag for avgivelse

År 2024: Årsregnskapet er elektronisk innlevert
År 2023: Tall er hentet fra elektronisk innlevert årsregnskap fra 2024

Det er ikke krav til at årsregnskapet m.v. som sendes til Regnskapsregisteret er undertegnet. Kontrollen på at dette er utført ligger hos revisor/enhetens øverste organ. Sikkerheten ivaretas ved at innsender har rolle/rettighet for innsending av årsregnskapet via Altinn, og ved at det bekreftes at årsregnskapet er fastsatt av kompetent organ.

Brønnøysundregistrene, 13.08.2025



Resultatregnskap

Beløp i: NOK	Note	2024	2023
RESULTATREGNSKAP			
Kostnader			
Annen driftskostnad	2,3,4	83 208	76 992
Sum kostnader		83 208	76 992
Driftsresultat		-83 208	-76 992
Finansinntekter og finanskostnader			
Andel av resultat tilknyttet selskap	5	340 000	0
Renteinntekt fra foretak i samme konsern	6	69 693	62 425
Annen renteinntekt		42	18
Annen finansinntekt		11 935 000	1 800 000
Sum finansinntekter		12 344 735	1 862 443
Rentekostnad til foretak i samme konsern	6	595 497	509 000
Annen rentekostnad		1 187 576	1 086 615
Sum finanskostnader		1 783 073	1 595 615
Netto finans		10 561 662	266 828
Ordinært resultat før skattekostnad		10 478 454	189 836
Skattekostnad på ordinært resultat	7	32 735	41 764
Ordinært resultat etter skattekostnad		10 445 719	148 072
Årsresultat		10 445 719	148 072
Overføringer og disponeringer			
Avgitt konsernbidrag		-115 741	-113 748
Overføringer til/fra annen egenkapital		10 329 978	34 324
Sum overføringer og disponeringer		10 445 719	148 072



Balanse

Beløp i: NOK	Note	2024	2023
BALANSE - EIENDELER			
Anleggsmidler			
Immaterielle eiendeler			
Utsatt skattefordel	7	0	
Sum immaterielle eiendeler		0	
Finansielle anleggsmidler			
Investering i datterselskap	5	51 595 600	51 595 600
Investeringer i tilknyttet selskap	5	684 080	684 080
Sum finansielle anleggsmidler		52 279 680	52 279 680
Sum anleggsmidler		52 279 680	52 279 680
Omløpsmidler			
Varer			
Fordringer			
Andre fordringer		13 553 427	3 348 734
Sum fordringer		13 553 427	3 348 734
Bankinnskudd, kontanter og lignende			
Bankinnskudd, kontanter og lignende	8	43	24 126
Sum bankinnskudd, kontanter og lignende		43	24 126
Sum omløpsmidler		13 553 470	3 372 860
SUM EIENDELER		65 833 150	55 652 540
BALANSE - EGENKAPITAL OG GJELD			
Egenkapital			
Innskutt egenkapital			
Selskapskapital	9,10	650 000	650 000
Annen innskutt egenkapital			0
Sum innskutt egenkapital		650 000	650 000



Balanse

Beløp i: NOK	Note	2024	2023
Opptjent egenkapital			
Annen egenkapital	9	22 900 407	12 570 430
Sum opptjent egenkapital		22 900 407	12 570 430
Sum egenkapital		23 550 407	13 220 430
Gjeld			
Langsiktig gjeld			
Annen langsiktig gjeld			
Gjeld til kredittinstitusjoner	6	17 794 447	18 325 000
Langsiktig konserngjeld	6	13 774 363	13 287 650
Sum annen langsiktig gjeld		31 568 810	31 612 650
Sum langsiktig gjeld		31 568 810	31 612 650
Kortsiktig gjeld			
Leverandørgjeld		12 875	12 875
Betalbar skatt	7	90	6 066
Annen kortsiktig gjeld	9	10 700 968	10 800 519
Sum kortsiktig gjeld		10 713 933	10 819 460
Sum gjeld		42 282 743	42 432 110
SUM EGENKAPITAL OG GJELD		65 833 150	55 652 540



Konsernets resultatregnskap

Beløp i: NOK	Note	2024	2023
RESULTATREGNSKAP			
Inntekter			
Salgsinntekt	1	242 267 465	211 155 605
Annen driftsinntekt	1	6 469 288	7 357 881
Sum inntekter		248 736 753	218 513 486
Kostnader			
Varekostnad		6 858 976	4 911 128
Lønnskostnad	2	32 918 552	28 619 758
Avskrivning på varige driftsmidler og immaterielle eiendeler	3	96 622 277	86 728 870
Annen driftskostnad	2,3,4	59 000 981	56 755 634
Sum kostnader		195 400 786	177 015 390
Driftsresultat		53 335 967	41 498 096
Finansinntekter og finanskostnader			
Andel av resultat fra tilknyttet selskap	5	1 242 899	442 542
Annen renteinntekt		2 399 708	1 272 204
Annen finansinntekt		1 513 654	2 670 796
Sum finansinntekter		5 156 261	4 385 542
Annen rentekostnad		28 171 013	17 574 151
Annen finanskostnad		997 410	1 012 583
Sum finanskostnader		29 168 423	18 586 734
Netto finans		-24 012 162	-14 201 192
Ordinært resultat før skattekostnad		29 323 805	27 296 904
Skattekostnad på ordinært resultat	7	6 181 516	6 429 650
Ordinært resultat etter skattekostnad		23 142 289	20 867 254
Årsresultat		23 142 289	20 867 254
Overføringer og disponeringer			
Tilleggsutbytte	9	0	
Overføringer til/fra annen egenkapital	9		



Konsernets resultatregnskap

Beløp i: NOK	Note	2024	2023
--------------	------	------	------



Konsernets balanse

Beløp i: NOK	Note	2024	2023
BALANSE - EIENDELER			
Anleggsmidler			
Immaterielle eiendeler			
Varige driftsmidler			
Tomter, bygninger og annen fast eiendom	3	93 750 623	96 346 935
Maskiner og anlegg	3	454 281 388	424 173 869
Transportmidler	3	1 519 708	2 089 708
Driftsløsøre, inventar, verktøy, kontormaskiner og lignende	3	207 210	278 210
Sum varige driftsmidler	3,6	549 758 929	522 888 722
Finansielle anleggsmidler			
Investeringer i tilknyttet selskap	5	3 716 229	2 813 330
Investeringer i aksjer og andeler		26 285	26 285
Sum finansielle anleggsmidler		3 742 514	2 839 615
Sum anleggsmidler		553 501 443	525 728 337
Omløpsmidler			
Varer			
Fordringer			
Kundefordringer		33 120 959	35 985 176
Andre kortsiktige fordringer	6	11 340 939	9 118 708
Tomter under utvikling		3 127 420	3 127 420
Sum fordringer		47 589 318	48 231 304
Bankinnskudd, kontanter og lignende			
Bankinnskudd, kontanter og lignende	8	79 058 640	59 201 559
Sum bankinnskudd, kontanter og lignende		79 058 640	59 201 559
Sum omløpsmidler		126 647 958	107 432 863
SUM EIENDELER		680 149 401	633 161 200



Konsernets balanse

Beløp i: NOK	Note	2024	2023
BALANSE - EGENKAPITAL OG GJELD			
Egenkapital			
Innskutt egenkapital			
Selskapskapital	9,10	650 000	650 000
Annen innskutt egenkapital	9		10 000 000
Sum innskutt egenkapital		650 000	10 650 000
Opptjent egenkapital			
Annen egenkapital	9	164 929 053	141 786 766
Sum opptjent egenkapital		164 929 053	141 786 766
Sum egenkapital		165 579 053	152 436 766
Gjeld			
Langsiktig gjeld			
Utsatt skatt	7	16 052 917	14 576 329
Sum avsetninger for forpliktelser		16 052 917	14 576 329
Annen langsiktig gjeld			
Gjeld til kredittinstitusjoner	6	440 209 057	423 925 084
Sum annen langsiktig gjeld		440 209 057	423 925 084
Sum langsiktig gjeld		456 261 974	438 501 413
Kortsiktig gjeld			
Gjeld til kredittinstitusjoner		8 428 033	8 332 248
Leverandørgjeld		22 606 559	19 744 231
Betalbar skatt	7	4 704 928	3 705 342
Skyldige offentlige avgifter		4 705 172	4 705 789
Annen kortsiktig gjeld		17 863 682	15 735 411
Sum kortsiktig gjeld		58 308 374	52 223 021
Sum gjeld		514 570 348	490 724 434
SUM EGENKAPITAL OG GJELD		680 149 401	643 161 200



Årsberetning for 2024

RU Holding AS

Innledning

Selskapet eier flere datterselskaper og betegnelsen Ru Holding-konsernet omtaler Ru Holding AS med datterselskaper.

Konsernet har som formål å drive utleie av maskiner, entreprenørvirksomhet, utleie av eiendom og annen virksomhet som er knyttet opp mot dette.

Hovedkontoret er lokalisert på Rudshøgda i Ringsaker kommune.

Årsregnskapet

Resultat før skatt i 2024 var 29,3 millioner kroner som er ca. 7 % høyere enn i 2023. Resultat etter skatt utgjorde 23,1 millioner kroner. Økningen i resultatet kommer i all hovedsak fra økt aktivitet og omsetning. Driftsmarginen var noe høyere enn for fjorår. Omsetningsveksten var på ca. 14 % i 2024.

Netto kontantstrøm fra operasjonelle aktiviteter var i 2024 på 29,4 millioner kroner. Dette skyldes i hovedsak solid drift. Netto kontantstrøm fra investeringsaktiviteter var negativ med 7,9 millioner kroner, som i hovedsak større investeringer i driftsmidler.

Netto kontantstrøm fra finansieringsaktiviteter var negativ med 1,6 millioner kroner, som skyldes nedbetaling av gjeld.

Totalkapitalen var ved utgangen av året 680 millioner kroner, sammenlignet med 633 millioner kroner året før. Egenkapitalandelen per 31. desember 2024 utgjør 24,3 prosent mot 22,5 prosent ved utgangen av 2023. Årsaken til økningen i egenkapitalandel er årets resultat.

Morselskapet Ru Holding AS hadde i 2024 et resultat før skatt på 10,5 millioner som er på ett høyere nivå enn i 2023. Dette skyldes i hovedsak høyere konsernbidrag fra datterselskaper. Totalkapitalen var ved utgangen av året på 65,8 millioner, sammenlignet med 55,7 millioner året før. Egenkapitalandelen per 31. desember 2024 utgjør 35,8 prosent mot 23,8 prosent ved utgangen av 2023.

Disponering av årsresultatet

Morselskapet Ru Holding AS hadde i 2024 et overskudd etter skatt på 10 445 719,- kroner. Styret foreslår at årsresultatet i morselskapet avsettes til konsernbidrag med 115 741,- kroner og resterende overskudd på 10 329 977,- kroner overføres til annen egenkapital.

Egenkapitalen i RU Holding AS var ved utgangen av året på 23,6 millioner kroner. Dette gir en egenkapitalandel på 35,8 prosent per 31. desember 2024.

Redegjørelse for foretakets utsikter

Det har vært bra vekst i omsetning i 2024 og marginene er på ett litt høyere nivå enn i 2023. Vi tar sikte på en fortsatt vekst i 2025, dog noe mer moderat enn for 2024. Fokuset for 2025 vil være å forbedre resultatet. Det vil i likhet med de siste årene bli betydelige investeringer i maskiner rettet mot utleie i 2025, vi ser for oss noe mer moderat nivå enn for 2024. Investeringene vil bli finansiert med lån/leasing og overskuddslikviditet.



Fortsatt drift

I henhold til regnskapslovens § 3-3a er regnskapet avlagt under forutsetning om fortsatt drift. Til grunn for antakelsen ligger resultatprognosen for 2024 og konsernets langsiktige strategi for årene fremover. Styret mener at årsregnskapet gir et riktig bilde av selskapets eiendeler og gjeld, finansielle stilling og resultat. Selskapet har en sunn økonomisk og finansiell stilling. Styret er tilfreds med driftsresultatet for inneværende år. Det har ikke inntruffet forhold etter årsregnskapets slutt som ikke er hensyntatt i årsregnskapet

Finansiell risiko

Bokført låneportefølje utgjorde ved årsskiftet 440 millioner kroner. 16 millioner høyere enn for 2023.

Konsernet har en god likviditetsreserve og tilgang på kapital ved behov, og likviditetsrisikoen anses som lav. I eiendommene er det ledig pantesikkerhet dersom det skulle bli nødvendig med økt belåning. Kontantstrømmen i konsernet er god og gir stor handlefrihet. Risikoen for at leietakerne ikke har økonomisk evne til å oppfylle sine forpliktelser anses som lav, da det historisk sett har vært lite tap på fordringer, og husleie- og utleierestansene har vært lave. Konsernets markedsrisiko består i hovedsak av endringer i rentenivået og utleiporteføljen. Kredittrisikoen for selskapet ligger i hovedsak i husleie- og utleierestanser.

Selskapsstruktur

Det har ikke vært noen endringer i selskapsstrukturen i 2024.

Åpenhetsloven

1.juli 2022 trådte åpenhetsloven i kraft for større virksomheter i Norge.

Redegjørelsen om hvordan vi jobber målrettet med ivaretagelse av Åpenhetsloven er gjort tilgjengelig for leverandører og samarbeidspartnere på Bjugstad Utleie AS sin hjemmeside www.bjugstad.no.

Personalet

Ru Holding-konsernet hadde 48 ansatte ved årsslutt, fordelt på 1 kvinne og 47 menn. Sykefraværet i konsernet var i 2024 på ett akseptabelt nivå.

Selskapets arbeidsmiljø er godt. Konsernet arbeider for å fremme likestilling, sikre like muligheter og rettigheter og hindre diskriminering på grunn av kjønn, etnisitet, hudfarge, språk, religion og livssyn.

Helse, miljø og sikkerhet

Konsernet har fokus på helse, miljø og sikkerhetsarbeidet. Det har ikke vært alvorlige personskader i konsernet i 2024.

Målsettingen for Ru-Holding-konsernet er å drive virksomhet som ikke forurenser eller skader det ytre miljøet.

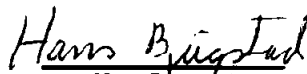



Hendelser etter balansedagen

Det har ikke inntruffet hendelser etter balansedagen.

Styreansvarsforsikring

Selskapet har ikke tegnet styreansvarsforsikring for styrets medlemmer eller for daglig leder.


Hans Bugstad
Styremedlem, daglig leder


Geir Bugstad
Styrets leder


Mari Bugstad Unheim
Styremedlem



Ru Holding AS - Konsern

Noter til regnskapet for 2024

Regnskapsprinsipper

Årsregnskapet er satt opp i samsvar med regnskapsloven og god regnskapsskikk.

Bruk av estimater

Utarbeidelse av regnskaper i samsvar med regnskapsloven krever bruk av estimater. Videre krever anvendelse av selskapets regnskapsprinsipper at ledelsen må utøve skjønn. Områder som i stor grad inneholder slike skjønnsmessige vurderinger, høy grad av kompleksitet, eller områder hvor forutsetninger og estimater er vesentlige for årsregnskapet, er beskrevet i notene.

Aksjer i datterselskap og tilknyttet selskap

Datterselskaper er selskaper der morselskapet har kontroll, og dermed bestemmende innflytelse på enhetens finansielle og operasjonelle strategi, normalt ved å eie mer enn halvparten av den stemmeberettigede kapitalen. Investeringer med 20-50 % eie av stemmeberettiget kapital og betydelig innflytelse, defineres som tilknyttede selskaper.

Følgende selskaper inngår i konsernet 31.12.:

<i>Mor- og datterselskaper</i>	<i>Eierandel</i>
Ru Holding AS (morselskap)	
Bjugstad Utleie AS	100 %
Ru Eiendom AS	100 %
Sjusjøtunet Hytter og Caravansenter AS	100 %
Li Eiendom AS	100 %
Rudsflata 3 AS	100 %
Hedmark Tomteutvikling AS	100 %
<i>Tilknyttede selskaper</i>	
Rudshøgda Pukkverk AS	

Regnskapsprinsipper for aksjer i datterselskaper og tilknyttede selskaper

Kostmetoden brukes som prinsipp for investeringer i datterselskaper og tilknyttede selskaper i selskapsregnskapet. Kostprisen økes når midler tilføres ved kapitalutvidelse, eller når det gis konsernbidrag til datterselskap. Mottatte utdelinger resultatføres i utgangspunktet som inntekt. Utdelinger som overstiger andel av opptjent egenkapital etter kjøpet føres som reduksjon av anskaffelseskost. Utbytte/konsernbidrag fra datterselskap regnskapsføres det samme året som datterselskapet avsetter beløpet. Utbytte fra andre selskaper regnskapsføres som finansinntekt når utbyttet er vedtatt.

I konsernregnskapet brukes egenkapitalmetoden som prinsipp for investeringer i tilknyttede selskaper. Bruk av metoden fører til at regnskapsført verdi i balansen tilsvarer andelen av egenkapitalen i det tilknyttede selskapet, korrigert for eventuelle gjenværende merverdier fra kjøpet og urealiserte interngevinster. Resultatandelen i resultatregnskapet baseres på andelen av resultatet etter skatt i det tilknyttede selskapet, og korrigeres for eventuelle avskrivninger på merverdier og urealiserte gevinster. I resultatregnskapet vises resultatandelen under finansposter.

Konsolideringsprinsipper

Datterselskaper blir konsolidert fra det tidspunkt kontrollen er overført til konsernet (oppkjøpstidspunktet).

I konsernregnskapet erstattes posten aksjer i datterselskap med datterselskapets eiendeler og gjeld. Konsernregnskapet utarbeides som om konsernet var én økonomisk enhet. Transaksjoner, urealisert fortjeneste og mellomværende mellom selskapene i konsernet elimineres.



Ru Holding AS - Konsern

Noter til regnskapet for 2024

Kjøpte datterselskaper regnskapsføres i konsernregnskapet basert på morselskapets anskaffelseskost. Anskaffelseskost tilordnes identifiserbare eiendeler og gjeld i datterselskapet, som oppføres i konsernregnskapet til virkelig verdi på oppkjøpstidspunktet. Eventuell merverdi ut over hva som kan henføres til identifiserbare eiendeler og gjeld, balanseføres som goodwill. Goodwill behandles som en residual og balanseføres med den andelen som er observert i oppkjøpstransaksjonen. Merverdier i konsernregnskapet avskrives over de oppkjøpte eiendelenes forventede levetid.

Salgsinntekter

Inntekter ved salg av varer og tjenester vurderes til virkelig verdi av vederlaget, netto etter fradrag for merverdiavgift, retur, rabatter og andre avslag. Salg av varer resultatføres når en enhet innenfor konsernet har levert sine produkter til kunden og det ikke er uoppfylte forpliktelser som kan påvirke kundens aksept av leveringen. Levering er ikke foretatt før produktene er sendt til avtalt sted og risiko for tap og ukurans er overført til kunden. Erfaringstall brukes som grunnlag for å estimere og regnskapsføre avsetninger for kvantumsrabatter og varereturer på salgstidspunktet. Avsetning til forventede garantiarbeider føres som kostnad og avsetning for forpliktelser.

Tjenester inntektsføres i takt med utførelsen.

Klassifisering av balanseposter

Eiendeler bestemt til varig eie eller bruk klassifiseres som anleggsmidler. Eiendeler som er tilknyttet varekretsløpet klassifiseres som omløpsmidler. Fordringer for øvrig klassifiseres som omløpsmidler hvis de skal tilbakebetales innen ett år. For gjeld legges analoge kriterier til grunn. Første års avdrag på langsiktige fordringer og langsiktig gjeld klassifiseres likevel ikke som omløpsmiddel og kortsiktig gjeld.

Anskaffelseskost

Anskaffelseskost for eiendeler omfatter kjøpesummen for eiendelen, med fradrag for bonuser, rabatter og lignende, og med tillegg for kjøpsutgifter (frakt, toll, offentlige avgifter som ikke refunderes og eventuelle andre direkte kjøpsutgifter). Ved kjøp i utenlandsk valuta balanseføres eiendelen til kursen på transaksjonstidspunktet, men til terminkursen ved bruk av terminkontrakt.

For varige driftsmidler og immaterielle eiendeler omfatter anskaffelseskost også direkte utgifter for å klargjøre eiendelen for bruk, for eksempel utgifter til testing av eiendelen.

Varige driftsmidler

Tomter avskrives ikke. Andre varige driftsmidler balanseføres og avskrives lineært til restverdi over driftsmidlenes forventede utnyttbare levetid. Ved endring i avskrivningsplan fordeles virkningen over gjenværende avskrivningstid ("knekkpunktmetoden"). Vedlikehold av driftsmidler kostnadsføres løpende under driftskostnader. Påkostninger og forbedringer tillegges driftsmidlets kostpris og avskrives i takt med driftsmidlet. Skillet mellom vedlikehold og påkostning/forbedring regnes i forhold til driftsmidlets stand på anskaffelsestidspunktet.

Leide (leasede) driftsmidler balanseføres som driftsmidler hvis leiekontrakten anses som finansiell.

Nedskrivning av anleggsmidler

Ved indikasjon om at balanseført verdi av et anleggsmiddel er høyere enn virkelig verdi, foretas det test for verdifall. Testen foretas for det laveste nivå av anleggsmidler som har selvstendige kontantstrømmer. Hvis balanseført verdi er høyere enn både salgsverdi og gjenvinnbart beløp (nåverdi ved fortsatt bruk/eie), foretas det nedskrivning til det høyeste av salgsverdi og gjenvinnbart beløp.

Tidligere nedskrivninger, med unntak for nedskrivning av goodwill, reverseres hvis forutsetningene for nedskrivningen ikke lenger er til stede.



Ru Holding AS - Konsern

Noter til regnskapet for 2024

Varelager

Varer vurderes til det laveste av anskaffelseskost (etter FIFO-prinsippet) og virkelig verdi. For råvarer brukes gjenanskaffelseskost som tilnærming til virkelig verdi. For ferdig tilvirkede varer og varer under tilvirkning består anskaffelseskost av utgifter til produktutforming, materialforbruk, direkte lønn, og andre direkte og indirekte produksjonskostnader (basert på normal kapasitet). Virkelig verdi er estimert salgpris fratrukket nødvendige utgifter til ferdigstilling og salg. Bare variable utgifter anses nødvendige for å selge ferdige varer, mens også faste tilvirkningskostnader inkluderes som nødvendige for varer som ikke er ferdig tilvirket.

Fordringer

Kundefordringer føres opp i balansen etter fradrag for avsetning til forventede tap. Avsetning til tap gjøres på grunnlag av individuell vurdering av fordringene og en tilleggsavsetning som skal dekke øvrige påregnelige tap. Vesentlige økonomiske problemer hos kunden, sannsynligheten for at kunden vil gå konkurs eller gjennomgå økonomisk restrukturering, og utsettelse og mangler ved betalinger anses som indikatorer på at kundefordringer må nedskrives.

Andre fordringer, både omløpsfordringer og anleggsfordringer, føres opp til det laveste av pålydende og virkelig verdi. Virkelig verdi er nåverdien av forventede framtidige innbetalinger. Det foretas likevel ikke neddiskontering når effekten av neddiskontering er uvesentlig for regnskapet. Avsetning til tap vurderes på samme måte som for kundefordringer.

Utenlandsk valuta

Fordringer og gjeld i utenlandsk valuta vurderes etter kursen ved regnskapsårets slutt. Kursgevinster og kurstap knyttet til varesalg og varekjøp i utenlandsk valuta føres som salgsinntekter og varekostnad.

Gjeld

Gjeld, med unntak for enkelte avsetninger for forpliktelser, balanseføres til nominelt gjeldsbeløp.

Pensjoner

Selskapet har en pensjonsordning. Pensjonsordningene er finansiert gjennom innbetalinger til forsikringselskap. Selskapet har innskuddsplaner.

Innskuddsplaner

Ved innskuddsplaner betaler selskapet innskudd til et forsikringselskap. Selskapet har ingen ytterligere betalingsforpliktelse etter at innskuddene er betalt. Innskuddene regnskapsføres som lønnskostnad. Eventuelle forskuddsbetalte innskudd balanseføres som eiendel (pensjonsmidler) i den grad innskuddet kan refunderes eller redusere framtidige innbetalinger.

Skatt

Skattekostnaden i resultatregnskapet omfatter både periodens betalbare skatt og endring i utsatt skatt. Utsatt skatt beregnes på grunnlag av de midlertidige forskjeller som eksisterer mellom regnskapsmessige og skattemessige verdier, samt eventuelt ligningsmessig underskudd til fremføring ved utgangen av regnskapsåret. Skatteøkende og skattereduserende midlertidige forskjeller som reverserer eller kan reversere i samme periode er utlignet. Oppføring av utsatt skattefordel på netto skattereduserende forskjeller som ikke er utlignet og underskudd til fremføring, begrunnes med antatt fremtidig inntjening. Utsatt skatt og skattefordel som kan balanseføres oppføres netto i balansen.

Skattereduksjon ved avgitt konsernbidrag, og skatt på mottatt konsernbidrag som føres som reduksjon av balanseført beløp på investering i datterselskap, føres direkte mot skatt i balansen (mot betalbar skatt hvis konsernbidraget har virkning på betalbar skatt, og mot utsatt skatt hvis konsernbidraget har virkning på utsatt skatt). Utsatt skatt både i selskapsregnskapet og i konsernregnskapet regnskapsføres til nominelt beløp.



Ru Holding AS - Konsern

Noter til regnskapet for 2024

Kontantstrømoppstilling

Kontantstrømoppstillingen utarbeides etter den indirekte metoden. Kontanter og kontantekvivalenter omfatter kontanter, bankinnskudd og andre kortsiktige likvide plasseringer, som umiddelbart og med uvesentlig kursrisiko kan konverteres til kjente kontantbeløp og med gjenværende løpetid mindre enn tre måneder fra anskaffelsesdato.



Ru Holding AS - Konsern/mor

Noter til regnskapet for 2024

Note 1 Virksomhetsområde og geografisk fordeling - konsern

Virksomhetsområde	2024	2023
Utleie maskiner	174 626 074	152 322 505
Tømmerhåndtering	38 937 943	33 326 068
Utleie eiendom	12 595 997	12 635 133
Transport	4 123 318	4 944 375
Annet	18 453 421	15 285 405
Sum salgsinntekter	248 736 753	218 513 486

Geografisk fordeling	2024 Norge	2024 Øvrige	2023 Norge	2023 Øvrige
Sum salgsinntekter	248 736 753	0	218 513 486	0

Note 2 Lønnskostnader, antall ansatte, godtgjørelser, lån til ansatte mm.

Konsern

Lønnskostnader	2024	2023
Lønninger	26 889 049	23 187 782
Arbeidsgiveravgift	4 034 351	3 484 369
Pensjonskostnader	1 420 489	1 376 537
Andre ytelser	574 663	571 071
Sum	32 918 552	28 619 758

Konsernet har i gjennomsnitt sysselsatt 48 årsverk i regnskapsåret.

Konsernets pensjonsordninger tilfredsstiller kravene i lov om obligatorisk tjenestepensjon.

Kostnadsført godtgjørelse til revisor - konsern

	2024	2023
Lovpålagt revisjon (inkl. teknisk bistand med årsregnskap)	kr 446 291	kr 352 602
Annen bistand	kr -	kr 6 250
Sum godtgjørelse til revisor	kr 446 291	kr 358 852

Mørselskap

Selskapet har ingen ansatte og det er ikke utbetalt godtgjørelse til styret.

Selskapet er ikke pliktig til å ha OTP.

Kostnadsført godtgjørelse til revisor - mor - ink. Mva.

	2024	2023
Lovpålagt revisjon (inkl. teknisk bistand med årsregnskap)	kr 55 926	kr 43 415
Annen bistand	kr -	kr 6 250
Sum godtgjørelse til revisor	kr 55 926	kr 49 665



Ru Holding AS - Konsern/mor

Noter til regnskapet for 2024

Note 3 Varige driftsmidler - konsern

Varige driftsmidler	Bygg og tomt		Maskiner og anlegg		Driftsløsøre		Transportmidler	
Anskaffelseskost 01.01.	kr	126 803 023	kr	774 156 380	kr	2 740 162	kr	5 868 258
Tilgang	kr	27 188	kr	125 702 008	kr	-	kr	112 000
Avgang	kr	-	kr	2 348 715	kr	-	kr	-
Anskaffelseskost 31.12.	kr	126 830 211	kr	897 509 673	kr	2 740 162	kr	5 980 258
Akkumulerte avskrivninger 31.12.	kr	33 079 589	kr	443 228 289	kr	2 532 952	kr	4 460 550
Balansført verdi 31.12.	kr	93 750 622	kr	454 281 384	kr	207 210	kr	1 519 708
Årets avskrivninger	kr	2 623 500	kr	93 245 777	kr	71 000	kr	682 000

Forventet økonomisk levetid	0-50 år	5 - 10 år	10 år	10 år
Avskrivningsplan	Lineær	Lineær	Lineær	Lineær

Varige driftsmidler	Sum	
Anskaffelseskost 01.01.	kr	909 567 823
Tilgang	kr	125 841 196
Avgang	kr	2 348 715
Anskaffelseskost 31.12.	kr	1 033 060 304
Akkumulerte avskrivninger 31.12.	kr	483 301 380
Balansført verdi 31.12.	kr	549 758 924
Årets avskrivninger	kr	96 622 277

Selskapet har i løpet av året vurdert om gjenværende levetid på selskapets varige driftsmidler samsvarer med gjenværende avskrivningstid. Ingen avvik avdekket.

Under maskiner og anlegg er det aktivert 404 MNOK som knytter seg til finansiell leasing. Avskrivningene på de leasede maskine utgjør 79,6 MNOK i 2023.

Årlig leie av ikke balansførte driftsmidler

Driftsmiddel	Leieperiode	Årsleie
Maskiner	1-7 år	1 468 703



Ru Holding AS - Konsern/mor

Noter til regnskapet for 2024

Note 4 Leieforpliktelser - konsern

Konsernet har uopsigelige leieavtaler knyttet til leie av driftsmidler. Leieavtalene forfaller til betaling iht. tabellen under.

	Leie driftsmiddel
Kostnader dette år	106 444 938
Kostnader neste år	100 626 027
Totale kostnader kommende 2-5 år	292 113 062
Totale kostnader utover 5 år	37 062 624

Bokført leieforpliktelse i regnskapet er pr. 31.12.2024 på kr 371 642 708,-.

Note 5 Datterselskap og tilknyttet selskap - konsern og mor

Investeringene i datterselskap og tilknyttet selskap regnskapsføres etter egenkapitalmetoden i konsernregnskapet. Kostpris i morselskapet.

Datterselskap	Eier-/ stemme-			
	andel	Kostpris - mor	EK pr 31.12.24	Resultat 2024
Bjugstad Utleie AS	100 %	kr 6 035 000	kr 92 413 765	kr 21 313 618
Sjusjøtunet Hytter & Caravansenter AS	100 %	kr 4 345 000	kr 21 612 195	kr 2 985 106
Li Eiendom AS	100 %	kr 15 000	kr 6 896	kr -147 487
Ru Eiendom AS	100 %	kr 6 870 000	kr 42 874 936	kr 2 607 370
Rudsflata 3 AS	100 %	kr 12 178 944	kr 4 723 686	kr 679 081
Hedmark Tomteutvikling AS	100 %	kr 22 151 656	kr 4 768 485	kr -492 776
Sum		kr 51 595 600	kr 166 399 963	kr 26 944 912

Samtlige av datterselskapene og tilknyttet selskap har forretningskontor på Rudshøgda.

Tilknyttet selskap	Eierandel i %	Kostpris	EK pr 31.12.24	Resultat 2024
Rudshøgda Pukkverk AS	34 %	kr 684 080	kr 7 273 031	kr 3 655 586

Beregning av balanseført verdi 31.12. Tilknyttet selskap - konsern

Balanseført verdi 01.01.	kr 2 813 330
Årets resultatandel	kr 1 242 899
Overføringer til/fra selskapet (utbytte, konsernbidrag)	kr -340 000
Balanseført verdi 31.12.	kr 3 716 229

Opprinnelig anskaffelseskost	kr 684 080
Balanseført egenkapital på anskaffelsestidspunkt	kr 680 000



Ru Holding AS - Konsern/mor

Noter til regnskapet for 2024

Note 6 Fordringer, gjeld og mellomværende konsernselskaper

Konsern

Langsiktig gjeld med forfall senere enn 5 år

	2024		2023	
Gjeld til kredittinstitusjoner	kr	82 242 865	kr	106 251 278
Sum	kr	82 242 865	kr	106 251 278

Balanseført verdi av pantsatte eiendeler og sikkerhetsstillelser

	2024		2023	
Varige driftsmidler	kr	145 776 527	kr	135 430 946
Kundefordringer	kr	31 266 833	kr	33 904 027
Sum	kr	177 043 360	kr	169 334 973

Morselskap

Langsiktig gjeld med forfall senere enn 5 år

	2024		2023	
Gjeld til kredittinstitusjoner	kr	15 141 682	kr	16 356 250
Sum	kr	15 141 682	kr	16 356 250

Som sikkerhet for gjeld til kredittinstitusjoner er det stilt sikkerhet i eiendommen til datterselskapet Rudsflata 3 AS. Bokført av eiendom i Rudsflata 3 AS er på 2 MNOK.

Mellomværende konsernselskaper - mor

	2024		2023	
Selskapet har en gjeld til Li Eiendom AS	kr	1 777 336	kr	1 558 109
Selskapet har en gjeld til Ru Eiendom AS	kr	6 912 186	kr	6 320 991
Selskapet har en fordring på Bjugstad Utleie AS	kr	1 618 427	kr	1 548 734
Selskapet har en gjeld til Hedmark Tomteutvikling AS	kr	-29 679	kr	1 003 506
Selskapet har en gjeld til Sjuvsøtunet Hytter og Caravansenter AS	kr	3 173 550	kr	3 036 890
Selskapet har en gjeld till Rudsflata 3 AS	kr	1 940 971	kr	1 368 154

Mellomværende er i 2024 renteberegnet med 4,5 %

Det er inntektsført kr 11 935 000,- i konsernbidrag fra datterselskaper i 2024. Se oppstilling under.

Ru Eiendom AS	kr	967 500	Med skattemessig virkning.
Bjugstad Utleie AS	kr	967 500	Med skattemessig virkning.
Bjugstad Utleie AS	kr	10 000 000	Uten skattemessig virkning.

Selskapet har også avgitt konsernbidrag på kr 148 386 til datterselskapet Li Eiendom AS.



Ru Holding AS - Konsern/mor

Noter til regnskapet for 2024

Note 7 Skatt

Konsern

Beregning av utsatt skatt/utsatt skattefordel	2024	2023
Midlertidige forskjeller		
Balansførte eiendeler	32 339 694	33 843 998
Gevinst- og tapskonto	162 801	203 501
Fordringer	-1 400 000	-1 400 000
Varige driftsmidler	41 865 314	33 608 541
Netto midlertidige forskjeller	72 967 809	66 256 040
Underskudd til fremføring	0	0
Grunnlag for utsatt skatt	72 967 809	66 256 040
Utsatt skatt	16 052 918	14 576 329
Herav ikke balansført utsatt skattefordel	0	0
Utsatt skatt i balansen	16 052 918	14 576 329

Grunnlag for skattekostnad, endring i utsatt skatt og betalbar skatt	2024	2023
Resultat før skattekostnad	29 323 805	27 296 904
Permanente forskjeller	-1 226 006	1 907 212
Grunnlag for årets skattekostnad	28 097 799	29 204 116
Endring i midlertidige resultatforskjeller	-6 711 769	-12 361 653
Grunlag for betalbar skatt i resultatregnskapet	21 386 030	16 842 463
+/- Mottatt/avgitt konsernbidrag	0	0
Benyttet underskudd til fremføring	0	0
Skattepliktig inntekt (grunnlag for betalbar skatt i balansen)	21 386 030	16 842 463

Fordeling av skattekostnaden

Betalbar skatt på årets resultat	4 704 927	3 705 342
For mye, for lite avsatt i fjor	0	0
Sum betalbar skatt	4 704 927	3 705 342
Endring i utsatt skatt	1 476 589	2 724 306
Skattekostnad	6 181 516	6 429 648

Avstemming av årets skattekostnad

Regnskapsmessig resultat før skattekostnad	29 323 805	27 296 904
Beregnet skatt 22%	6 451 237	6 005 319
Skattekostnad i resultatregnskapet	6 181 516	6 429 650
Differanse	269 721	-424 331

Differansen består av følgende:

22% av permanente forskjeller	-269 721	419 587
Endring i utsatt skatt/skattefordel som følge av endret skattesats	0	0
Andre forskjeller	4 744	4 744
Sum forklart differanse	-264 977	424 331

Betalbar skatt i balansen

Betalbar skatt i skattekostnaden	4 704 927	3 705 342
Betalbar skatt overtatt selskap	0	0
Betalbar skatt i balansen	4 704 927	3 705 342



Ru Holding AS - Konsern/mor

Noter til regnskapet for 2024

Morselskap

Beregning av utsatt skatt/utsatt skattefordel	2024	2023
Midlertidige forskjeller		
Varige driftsmidler	0	0
Netto midlertidige forskjeller	0	0
Underskudd til fremføring	0	0
Grunnlag for utsatt skatt	0	0
Utsatt skatt	0	0
Herav ikke balanseført utsatt skattefordel	0	0
Utsatt skattefordel i balansen	0	0

Grunnlag for skattekostnad, endring i utsatt skatt og betalbar skatt	2024	2023
Resultat før skattekostnad	10 478 453	189 836
Permanente forskjeller	-12 264 658	0
Grunnlag for årets skattekostnad	-1 786 205	189 836
Endring i midlertidige resultatforskjeller	0	-16 433
Grunnlag for betalbar skatt i resultatregnskapet	-1 786 205	173 403
+/- Mottatt/avgitt konsernbidrag	1 786 614	-145 831
Skattepliktig inntekt (grunnlag for betalbar skatt i balansen)	409	27 572

Fordeling av skattekostnaden	2024	2023
Betalbar skatt på årets resultat	-392 965	38 149
For mye, for lite avsatt i fjor	0	0
Sum betalbar skatt	-392 965	38 149
Endring i utsatt skatt/skattefordel	0	3 615
Skattekostnad	-392 965	41 764

Avstemming av årets skattekostnad

Regnskapsmessig resultat før skattekostnad	10 478 453	189 836
Beregnet skatt 22 %	2 305 260	41 764
Skattekostnad i resultatregnskapet	-392 965	41 764
Differanse	2 698 225	-

Differansen består av følgende:

22% av permanente forskjeller	-2 698 225	0
Andre forskjeller	0	0
Sum forklart differanse	-2 698 225	0

Betalbar skatt i balansen	2024	2023
Betalbar skatt i skattekostnaden	-392 965	38 149
Skattevirkning av konsernbidrag	393 055	-32 083
Betalbar skatt i balansen	90	6 066



Ru Holding AS - Konsern/mor

Noter til regnskapet for 2024

Note 8 Bundne bankinnskudd, trekkrettigheter -konsern

Bundne bankinnskudd	2024	2023
Sikkerhet for lån	29 637 504	26 364 632
Skattetrekksmidler	1 169 983	1 148 181

Note 9 Egenkapital

Konsern - Årets endring i egenkapital	Aksjekapital	Annen innskutt	Annen egenkapital	Sum
Egenkapital 01.01.	kr 650 000	kr -	kr 141 786 764	kr 142 436 764
Tilleggsutbytte		kr -		
Årets resultat		kr -	kr 23 142 290	kr 23 142 290
Egenkapital 31.12.	kr 650 000	kr -	kr 164 929 053	kr 165 579 053

Mor - Årets endring i egenkapital	Aksjekapital	Annen innskutt	Annen egenkapital	Sum
Egenkapital 01.01.	kr 650 000	kr -	kr 12 570 430	kr 13 220 430
Avsatt konsernbidrag	kr -	kr -	kr -115 741	kr -115 741
Årets resultat	kr -	kr -	kr 10 445 719	kr 10 445 719
Egenkapital 31.12.	kr 650 000	kr -	kr 22 900 408	kr 23 550 408

Morselskapet har avsatt 145 831,- i konsernbidrag til datterselskapet Li Eiendom AS.

Note 10 Aksjekapital og aksjonærinformasjon

Aksjekapitalen pr 31.12 består av:	Antall	Pålydende	Bokført
Ordinære aksjer	120	5 417 kr	650 000
Sum	120	kr	650 000

Eierstruktur pr 31.12:	Antall	Eierandel
Hans Bjugstad (Styremedlem/daglig leder)	60	50 %
Geir Bjugstad (Styreleder)	60	50 %
Totalt antall aksjer	120	100 %



RU Holding AS Konsern Kontantstrømoppstilling

Mor		Konsern	
2024	2023	2024	2023
10 478 454	189 836	29 323 805	27 296 904
-6 066	0	-3 705 342	-3 518 839
0	0	12 397 947	11 217 978
0	0	-1 242 899	-442 542
0	0	-14 113 312	-12 284 762
-10 283 396	-3 800 000	641 986	-7 511 753
-99 542	168 228	4 989 982	-1 308 778
0	0	1 081 158	-5 196 676
89 450	-3 441 936	29 373 325	8 251 532
Kontantstrømmer fra operasjonelle aktiviteter			
0	0	14 536 454	16 853 312
0	0	340 000	0
0	0	-22 743 525	-15 661 037
0	0	-7 867 071	1 192 275
Kontantstrømmer fra investeringsaktiviteter			
417 020	3 765 803	0	0
-530 553	-393 750	-1 649 173	-7 166 681
0	0	0	0
-113 533	3 372 053	-1 649 173	-7 166 681
Kontantstrømmer fra finansieringsaktiviteter			
-24 083	-69 883	19 857 081	2 277 126
Netto endring i likviditetsbehodning			
24 126	94 009	59 201 560	56 924 434
43	24 126	79 058 641	59 201 560



BDO AS
Parkgata 83
Postboks 460
2304 Hamar

Til generalforsamlingen i Ru Holding AS

Uavhengig revisors beretning

Konklusjon

Vi har revidert årsregnskapet for Ru Holding AS.

Årsregnskapet består av:

- Selskapsregnskapet, som består av balanse per 31. desember 2024, resultatregnskap og kontantstrømoppstilling for regnskapsåret avsluttet per denne datoen og noter, herunder et sammendrag av viktige regnskapsprinsipper, og
- Konsernregnskapet, som består av balanse per 31. desember 2024, resultatregnskap og kontantstrømoppstilling for regnskapsåret avsluttet per denne datoen og noter, herunder et sammendrag av viktige regnskapsprinsipper.

Etter vår mening:

- Oppfyller årsregnskapet gjeldende lovkrav
- Gir selskapsregnskapet et rettviseende bilde av selskapets finansielle stilling per 31. desember 2024 og av dets resultater og kontantstrømmer for regnskapsåret som ble avsluttet per denne datoen i samsvar med regnskapslovens regler og god regnskapsskikk i Norge, og
- Gir konsernregnskapet et rettviseende bilde av konsernets finansielle stilling per 31. desember 2024 og av dets resultater og kontantstrømmer for regnskapsåret som ble avsluttet per denne datoen i samsvar med regnskapslovens regler og god regnskapsskikk i Norge.

Grunnlag for konklusjonen

Vi har gjennomført revisjonen i samsvar med International Standards on Auditing (ISA-ene). Våre oppgaver og plikter i henhold til disse standardene er beskrevet nedenfor under Revisors oppgaver og plikter ved revisjonen av årsregnskapet. Vi er uavhengige av selskapet og konsernet i samsvar med kravene i relevante lover og forskrifter i Norge og International Code of Ethics for Professional Accountants (inkludert internasjonale uavhengighetsstandarder) utstedt av International Ethics Standards Board for Accountants (IESBA-reglene), og vi har overholdt våre øvrige etiske forpliktelser i samsvar med disse kravene. Innhentet revisjonsbevis er etter vår vurdering tilstrekkelig og hensiktsmessig som grunnlag for vår konklusjon.

Annen informasjon

Styret og daglig leder (ledelsen) er ansvarlig for annen informasjon. Annen informasjon består av årsberetningen. Vår konklusjon om årsregnskapet ovenfor dekker ikke annen informasjon.

I forbindelse med revisjonen av årsregnskapet er det vår oppgave å lese annen informasjon. Formålet er å vurdere hvorvidt det foreligger vesentlig inkonsistens mellom annen informasjon og årsregnskapet og den kunnskap vi har opparbeidet oss under revisjonen av årsregnskapet, eller hvorvidt informasjon i annen informasjon ellers fremstår som vesentlig feil. Vi har plikt til å



rapportere dersom annen informasjon fremstår som vesentlig feil. Vi har ingenting å rapportere i så henseende.

Konklusjon om årsberetningen

Basert på kunnskapen vi har opparbeidet oss i revisjonen, mener vi at årsberetningen

- er konsistent med årsregnskapet og
- inneholder de opplysninger som skal gis i henhold til gjeldende lovkrav.

Styret og daglig leders ansvar for årsregnskapet

Styret og daglig leder (ledelsen) er ansvarlig for å utarbeide årsregnskapet og for at det gir et rettvissende bilde i samsvar med regnskapslovens regler og god regnskapsskikk i Norge. Ledelsen er også ansvarlig for slik intern kontroll som den finner nødvendig for å kunne utarbeide et årsregnskap som ikke inneholder vesentlig feilinformasjon, verken som følge av misligheter eller utilsiktede feil.

Ved utarbeidelsen av årsregnskapet må ledelsen ta standpunkt til selskapets og konsernets evne til fortsatt drift og opplyse om forhold av betydning for fortsatt drift. Forutsetningen om fortsatt drift skal legges til grunn for årsregnskapet så lenge det ikke er sannsynlig at virksomheten vil bli avvirket.

Revisors oppgaver og plikter ved revisjonen av årsregnskapet

Vårt mål er å oppnå betryggende sikkerhet for at årsregnskapet som helhet ikke inneholder vesentlig feilinformasjon, verken som følge av misligheter eller utilsiktede feil, og å avgi en revisjonsberetning som inneholder vår konklusjon. Betryggende sikkerhet er en høy grad av sikkerhet, men ingen garanti for at en revisjon utført i samsvar med ISA-ene, alltid vil avdekke vesentlig feilinformasjon. Feilinformasjon kan oppstå som følge av misligheter eller utilsiktede feil. Feilinformasjon er å anse som vesentlig dersom den enkeltvis eller samlet med rimelighet kan forventes å påvirke de økonomiske beslutningene som brukerne foretar på grunnlag av årsregnskapet.

For videre beskrivelse av revisors oppgaver og plikter vises det til:
<https://revisorforeningen.no/revisjonsberetninger>

BDO AS

Alexander Hjelmtvedt
statsautorisert revisor
(elektronisk signert)



PENNEO

Signaturene i dette dokumentet er juridisk bindende. Dokument signert med "Penneo™ - sikker digital signatur". De signerende parter sin identitet er registrert, og er listet nedenfor.

"Med min signatur bekrefter jeg alle datoer og innholdet i dette dokument."

Hjelmtvedt, Alexander Unnli

Partner

På vegne av: BDO AS

Serienummer: no_bankid:9578-5999-4-1342370

IP: 77.16.xxx.xxx

2025-06-30 10:53:41 UTC



Dette dokumentet er signert digitalt via [Penneo.com](https://penneo.com). De signerte dataene er validert ved hjelp av den matematiske hashverdien av det originale dokumentet. All kryptografisk bevisføring er innebygd i denne PDF-en for fremtidig validering.

Dette dokumentet er forseglest med et kvalifisert elektronisk segl. For mer informasjon om Penneos kvalifiserte tillitstjenester, se <https://eud.penneo.com>.

Slik kan du bekrefte at dokumentet er originalt

Når du åpner dokumentet i Adobe Reader, kan du se at det er sertifisert av **Penneo A/S**. Dette beviser at innholdet i dokumentet ikke har blitt endret siden tidspunktet for signeringen. Bevis for de individuelle signatørens digitale signaturer er vedlagt dokumentet.

Du kan bekrefte de kryptografiske bevisene ved hjelp av Penneos validator, <https://penneo.com/validator>, eller andre valideringsverktøy for digitale signaturer.

Penneo Dokumentnøkkel: GG09K-2WX2D-77IFG-ESIVQ-UEQJQ-14MC8



ÅRSREGNSKAP 2024

Ru Holding AS - konsern og mor
Foretaksnummer: 989 106 899



Årsberetning for 2024

RU Holding AS

Innledning

Selskapet eier flere datterselskaper og betegnelsen Ru Holding-konsernet omtaler Ru Holding AS med datterselskaper.

Konsernet har som formål å drive utleie av maskiner, entreprenørvirksomhet, utleie av eiendom og annen virksomhet som er knyttet opp mot dette.

Hovedkontoret er lokalisert på Rudshøgda i Ringsaker kommune.

Årsregnskapet

Resultat før skatt i 2024 var 29,3 millioner kroner som er ca. 7 % høyere enn i 2023. Resultat etter skatt utgjorde 23,1 millioner kroner. Økningen i resultatet kommer i all hovedsak fra økt aktivitet og omsetning. Driftsmarginen var noe høyere enn for fjorår. Omsetningsveksten var på ca. 14 % i 2024.

Netto kontantstrøm fra operasjonelle aktiviteter var i 2024 på 29,4 millioner kroner. Dette skyldes i hovedsak solid drift. Netto kontantstrøm fra investeringsaktiviteter var negativ med 7,9 millioner kroner, som i hovedsak større investeringer i driftsmidler.

Netto kontantstrøm fra finansieringsaktiviteter var negativ med 1,6 millioner kroner, som skyldes nedbetaling av gjeld.

Totalkapitalen var ved utgangen av året 680 millioner kroner, sammenlignet med 633 millioner kroner året før. Egenkapitalandelen per 31. desember 2024 utgjør 24,3 prosent mot 22,5 prosent ved utgangen av 2023. Årsaken til økningen i egenkapitalandel er årets resultat.

Morselskapet Ru Holding AS hadde i 2024 et resultat før skatt på 10,5 millioner som er på ett høyere nivå enn i 2023. Dette skyldes i hovedsak høyere konsernbidrag fra datterselskaper. Totalkapitalen var ved utgangen av året på 65,8 millioner, sammenlignet med 55,7 millioner året før. Egenkapitalandelen per 31. desember 2024 utgjør 35,8 prosent mot 23,8 prosent ved utgangen av 2023.

Disponering av årsresultatet

Morselskapet Ru Holding AS hadde i 2024 et overskudd etter skatt på 10 445 719,- kroner. Styret foreslår at årsresultatet i morselskapet avsettes til konsernbidrag med 115 741,- kroner og resterende overskudd på 10 329 977,- kroner overføres til annen egenkapital.

Egenkapitalen i RU Holding AS var ved utgangen av året på 23,6 millioner kroner. Dette gir en egenkapitalandel på 35,8 prosent per 31. desember 2024.

Redegjørelse for foretakets utsikter

Det har vært bra vekst i omsetning i 2024 og marginene er på ett litt høyere nivå enn i 2023. Vi tar sikte på en fortsatt vekst i 2025, dog noe mer moderat enn for 2024. Fokuset for 2025 vil være å forbedre resultatet. Det vil i likhet med de siste årene bli betydelige investeringer i maskiner rettet mot utleie i 2025, vi ser for oss noe mer moderat nivå enn for 2024. Investeringene vil bli finansiert med lån/leasing og overskuddslikviditet.



Fortsatt drift

I henhold til regnskapslovens § 3-3a er regnskapet avlagt under forutsetning om fortsatt drift. Til grunn for antakelsen ligger resultatprognosen for 2024 og konsernets langsiktige strategi for årene fremover. Styret mener at årsregnskapet gir et riktig bilde av selskapets eiendeler og gjeld, finansielle stilling og resultat. Selskapet har en sunn økonomisk og finansiell stilling. Styret er tilfreds med driftsresultatet for inneværende år. Det har ikke inntruffet forhold etter årsregnskapets slutt som ikke er hensyntatt i årsregnskapet

Finansiell risiko

Bokført låneportefølje utgjorde ved årsskiftet 440 millioner kroner. 16 millioner høyere enn for 2023.

Konsernet har en god likviditetsreserve og tilgang på kapital ved behov, og likviditetsrisikoen anses som lav. I eiendommene er det ledig pantesikkerhet dersom det skulle bli nødvendig med økt belåning. Kontantstrømmen i konsernet er god og gir stor handlefrihet. Risikoen for at leietakerne ikke har økonomisk evne til å oppfylle sine forpliktelser anses som lav, da det historisk sett har vært lite tap på fordringer, og husleie- og utleierestansene har vært lave. Konsernets markedsrisiko består i hovedsak av endringer i rentenivået og utleieporteføljen. Kredittrisikoen for selskapet ligger i hovedsak i husleie- og utleierestanser.

Selskapsstruktur

Det har ikke vært noen endringer i selskapsstrukturen i 2024.

Åpenhetsloven

1.juli 2022 trådte åpenhetsloven i kraft for større virksomheter i Norge.

Redegjørelsen om hvordan vi jobber målrettet med ivaretagelse av Åpenhetsloven er gjort tilgjengelig for leverandører og samarbeidspartnere på Bjugstad Utleie AS sin hjemmeside www.bjugstad.no.

Personalet

Ru Holding-konsernet hadde 48 ansatte ved årsslutt, fordelt på 1 kvinne og 47 menn. Sykefraværet i konsernet var i 2024 på ett akseptabelt nivå.

Selskapets arbeidsmiljø er godt. Konsernet arbeider for å fremme likestilling, sikre like muligheter og rettigheter og hindre diskriminering på grunn av kjønn, etnisitet, hudfarge, språk, religion og livssyn.

Helse, miljø og sikkerhet

Konsernet har fokus på helse, miljø og sikkerhetsarbeidet. Det har ikke vært alvorlige personskader i konsernet i 2024.

Målsettingen for Ru-Holding-konsernet er å drive virksomhet som ikke forurenser eller skader det ytre miljøet.



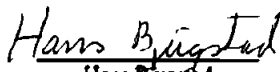
Hendelser etter balansedagen


Det har ikke inntruffet hendelser etter balansedagen.

Styreansvarsforsikring

Selskapet har ikke tegnet styreansvarsforsikring for styrets medlemmer eller for daglig leder.

Rudshøgda, 27.06.2025
Styret i RU Holding AS


Hans Bjugstad
Styremedlem, daglig leder


Geir Bjugstad
Styrets leder


Marit Bjugstad Unhjem
Styremedlem



Mor 2024	Konsernregnskap RU Holding AS 2023	Resultat	Note	2024	Konsern 2023
0	0	Salgsinntekt	1	242 267 465	211 155 605
0	0	Annen driftsinntekt	1	6 469 288	7 357 881
0	0	Sum driftsinntekter		248 736 753	218 513 486
0	0	Varekostnad		6 858 976	4 911 128
0	0	Lønnskostnad	2	32 918 552	28 619 758
0	0	Avskrivning på driftsmidler	3	96 622 277	86 728 870
83 208	76 992	Annen driftskostnad	2, 3, 4	59 000 981	56 755 634
83 208	76 992	Sum driftskostnader		195 400 786	177 015 390
-83 208	-76 992	Driftsresultat		53 335 967	41 498 096
Finansinntekter og finanskostnader					
340 000	0	Andel av resultat fra tilknyttede selskaper	5	1 242 899	442 542
69 693	62 425	Renteinntekt fra foretak i samme konsern	6	0	0
42	18	Annen renteinntekt		2 399 708	1 272 204
11 935 000	1 800 000	Annen finansinntekt		1 513 654	2 670 796
595 497	509 000	Rentekostnad til foretak i samme konsern	6	0	0
1 187 576	1 086 615	Annen rentekostnad		28 171 013	17 574 151
0	0	Annen finanskostnad		997 410	1 012 583
10 561 662	266 828	Resultat av finansposter		-24 012 162	-14 201 192
10 478 454	189 836	Ordinært resultat før skattekostnad		29 323 805	27 296 904
32 735	41 764	Skattekostnad på ordinært resultat	7	6 181 516	6 429 650
10 445 719	148 072	Ordinært resultat		23 142 290	20 867 254
Overføringer					
0	0	Tilleggsutbytte			
115 741	113 748	Avsatt konsernbidrag			
10 329 978	34 324	Avsatt til annen egenkapital			
		Overført fra annen innskutt egenkapital			
0	0	Overført fra annen innskutt egenkapital			
10 445 719	148 072	Sum overføringer			




Mor 2024	Konsernregnskap RU Holding AS 2023	Balanse	Note	Konsern 2024	2023
Eiendeler					
0	0	Utsatt skattefordel	7	0	0
0	0	Sum immaterielle eiendeler			
Finansielle driftsmidler					
0	0	Tomter, bygninger o.a. fast eiendom	3	93 750 623	96 346 935
0	0	Maskiner og anlegg	3	454 281 388	424 173 869
0	0	Transportmidler	3	1 519 708	2 089 708
0	0	Driftsløsøre, inventar o.a. utstyr	3	207 210	278 210
0	0	Sum varige driftsmidler	3, 6	549 758 929	522 888 722
51 595 600	51 595 600	Investeringer i datterselskaper	5	0	0
		Lån til foretak i samme konsern		0	0
684 080	684 080	Investering TS	5	3 716 229	2 813 330
0	0	Investeringer i aksjer		26 285	26 285
52 279 680	52 279 680	Sum finansielle anleggsmidler		3 742 514	2 839 615
52 279 680	52 279 680	Sum anleggsmidler		553 501 443	525 728 337
Omløpsmidler					
0	0	Kundefordringer		33 120 959	35 985 176
0	0	Tomter under utvikling		3 127 420	3 127 420
13 553 427	3 348 734	Andre kortsiktige fordringer	6	11 340 939	9 118 708
13 553 427	3 348 734	Sum fordringer		47 589 318	48 231 304
43	24 126	Bankinnskudd, kontanter o.l.	8	79 058 641	59 201 560
13 553 470	3 372 860	Sum omløpsmidler		126 647 959	107 432 864
65 833 150	55 652 540	Sum eiendeler		680 149 401	633 161 200




Mor 2024	Egenkapital og gjeld 2023	Innskutt egenkapital	Note	Konsern 2024	2023
650 000	650 000	Aksjekapital	9, 10	650 000	650 000
0	0	Annen innskutt egenkapital	9	0	0
650 000	650 000	Sum innskutt egenkapital		650 000	650 000
Opptjent egenkapital					
22 900 407	12 570 430	Annen egenkapital	9	164 929 053	141 786 766
22 900 407	12 570 430	Sum opptjent egenkapital		164 929 053	141 786 766
23 550 407	13 220 430	Sum egenkapital	9	165 579 053	142 436 766
Gjeld					
0	0	Utsatt skatt	7	16 052 917	14 576 329
0	0	Sum avsetning for forplikelser		16 052 917	14 576 329
Annen langsiktig gjeld					
17 794 447	18 325 000	Gjeld til kredittinstitusjoner	6	440 209 057	423 925 084
13 774 363	13 287 650	Gjeld til selskap i samme konsern	6	0	0
31 568 810	31 612 650	Sum annen langsiktig gjeld		440 209 057	423 925 084
Kortsiktig gjeld					
		Gjeld til kredittinstitusjoner		8 428 033	8 332 248
12 875	12 875	Leverandørgjeld		22 606 559	19 744 231
90	6 066	Betalbar skatt	7	4 704 928	3 705 342
0	0	Skyldige offentlige avgifter		4 705 172	4 705 789
10 700 968	10 800 519	Annen kortsiktig gjeld		17 863 681	15 735 410
10 713 933	10 819 460	Sum kortsiktig gjeld		58 308 373	52 223 020
42 282 743	42 432 110	Sum gjeld		514 570 347	490 724 433
65 833 150	55 652 540	Sum gjeld og egenkapital		680 149 401	633 161 200

Rudshøgda, 27.06.2025
Styret i RU Holding AS


Hans Bugstad
Styremedlem, daglig leder


Geir Bugstad
Styrets leder


Marit Bugstad Unhjem
Styremedlem



RU Holding AS Konsern Kontantstrømoppstilling

Mor		Konsern	
2024	2023	2024	2023
Kontantstrømmer fra operasjonelle aktiviteter			
10 478 454	189 836	29 323 805	27 296 904
-6 066	0	-3 705 342	-3 518 839
0	0	12 397 947	11 217 978
0	0	-1 242 899	-442 542
0	0	-14 113 312	-12 284 762
-10 283 396	-3 800 000	641 986	-7 511 753
-99 542	168 228	4 989 982	-1 308 778
0	0	1 081 158	-5 196 676
89 450	-3 441 936	29 373 325	8 251 532
Kontantstrømmer fra investeringsaktiviteter			
0	0	14 536 454	16 853 312
0	0	340 000	0
0	0	-22 743 525	-15 661 037
0	0	-7 867 071	1 192 275
Kontantstrømmer fra finansieringsaktiviteter			
417 020	3 765 803	0	0
-530 553	-393 750	-1 649 173	-7 166 681
0	0	0	0
-113 533	3 372 053	-1 649 173	-7 166 681
-24 083	-69 883	19 857 081	2 277 126
Netto endring i likviditetsbehodning			
24 126	94 009	59 201 560	56 924 434
43	24 126	79 058 641	59 201 560



Ru Holding AS - Konsern

Noter til regnskapet for 2024

Regnskapsprinsipper

Årsregnskapet er satt opp i samsvar med regnskapsloven og god regnskapsskikk.

Bruk av estimater

Utarbeidelse av regnskaper i samsvar med regnskapsloven krever bruk av estimater. Videre krever anvendelse av selskapets regnskapsprinsipper at ledelsen må utøve skjønn. Områder som i stor grad inneholder slike skjønnsmessige vurderinger, høy grad av kompleksitet, eller områder hvor forutsetninger og estimater er vesentlige for årsregnskapet, er beskrevet i notene.

Aksjer i datterselskap og tilknyttet selskap

Datterselskaper er selskaper der morselskapet har kontroll, og dermed bestemmende innflytelse på enhetens finansielle og operasjonelle strategi, normalt ved å eie mer enn halvparten av den stemmeberettigede kapitalen. Investeringer med 20-50 % eie av stemmeberettiget kapital og betydelig innflytelse, defineres som tilknyttede selskaper.

Følgende selskaper inngår i konsernet 31.12.:

<i>Mor- og datterselskaper</i>	<i>Eierandel</i>
Ru Holding AS (morselskap)	
Bjugstad Utleie AS	100 %
Ru Eiendom AS	100 %
Sjusjøtunet Hytter og Caravansenter AS	100 %
Li Eiendom AS	100 %
Rudsflata 3 AS	100 %
Hedmark Tomteutvikling AS	100 %
<i>Tilknyttede selskaper</i>	
Rudshøgda Pukkverk AS	

Regnskapsprinsipper for aksjer i datterselskaper og tilknyttede selskaper

Kostmetoden brukes som prinsipp for investeringer i datterselskaper og tilknyttede selskaper i selskapsregnskapet. Kostprisen økes når midler tilføres ved kapitalutvidelse, eller når det gis konsernbidrag til datterselskap. Mottatte utdelinger resultatføres i utgangspunktet som inntekt. Utdelinger som overstiger andel av opptjent egenkapital etter kjøpet føres som reduksjon av anskaffelseskost. Utbytte/konsernbidrag fra datterselskap regnskapsføres det samme året som datterselskapet avsetter beløpet. Utbytte fra andre selskaper regnskapsføres som finansinntekt når utbyttet er vedtatt.

I konsernregnskapet brukes egenkapitalmetoden som prinsipp for investeringer i tilknyttede selskaper. Bruk av metoden fører til at regnskapsført verdi i balansen tilsvarer andelen av egenkapitalen i det tilknyttede selskapet, korrigert for eventuelle gjenværende merverdier fra kjøpet og urealiserte interngevinster. Resultatandelen i resultatregnskapet baseres på andelen av resultatet etter skatt i det tilknyttede selskapet, og korrigeres for eventuelle avskrivninger på merverdier og urealiserte gevinster. I resultatregnskapet vises resultatandelen under finansposter.

Konsolideringsprinsipper

Datterselskaper blir konsolidert fra det tidspunkt kontrollen er overført til konsernet (oppkjøpstidspunktet).

I konsernregnskapet erstattes posten aksjer i datterselskap med datterselskapets eiendeler og gjeld. Konsernregnskapet utarbeides som om konsernet var én økonomisk enhet. Transaksjoner, urealisert fortjeneste og mellomværende mellom selskapene i konsernet elimineres.



Ru Holding AS - Konsern

Noter til regnskapet for 2024

Kjøpte datterselskaper regnskapsføres i konsernregnskapet basert på morselskapets anskaffelseskost. Anskaffelseskost tilordnes identifiserbare eiendeler og gjeld i datterselskapet, som oppføres i konsernregnskapet til virkelig verdi på oppkjøpstidspunktet. Eventuell merverdi ut over hva som kan henføres til identifiserbare eiendeler og gjeld, balanseføres som goodwill. Goodwill behandles som en residual og balanseføres med den andelen som er observert i oppkjøpstransaksjonen. Merverdier i konsernregnskapet avskrives over de oppkjøpte eiendelenes forventede levetid.

Salgsinntekter

Inntekter ved salg av varer og tjenester vurderes til virkelig verdi av vederlaget, netto etter fradrag for merverdiavgift, returer, rabatter og andre avslag. Salg av varer resultatføres når en enhet innenfor konsernet har levert sine produkter til kunden og det ikke er uoppfylte forpliktelser som kan påvirke kundens aksept av leveringen. Levering er ikke foretatt før produktene er sendt til avtalt sted og risiko for tap og ukurans er overført til kunden. Erfaringstall brukes som grunnlag for å estimere og regnskapsføre avsetninger for kvantumsrabatter og varereturer på salgstidspunktet. Avsetning til forventede garantiarbeider føres som kostnad og avsetning for forpliktelser.

Tjenester inntektsføres i takt med utførelsen.

Klassifisering av balanseposter

Eiendeler bestemt til varig eie eller bruk klassifiseres som anleggsmidler. Eiendeler som er tilknyttet varekretsløpet klassifiseres som omløpsmidler. Fordringer for øvrig klassifiseres som omløpsmidler hvis de skal tilbakebetales innen ett år. For gjeld legges analoge kriterier til grunn. Første års avdrag på langsiktige fordringer og langsiktig gjeld klassifiseres likevel ikke som omløpsmiddel og kortsiktig gjeld.

Anskaffelseskost

Anskaffelseskost for eiendeler omfatter kjøpesummen for eiendelen, med fradrag for bonuser, rabatter og lignende, og med tillegg for kjøpsutgifter (frakt, toll, offentlige avgifter som ikke refunderes og eventuelle andre direkte kjøpsutgifter). Ved kjøp i utenlandsk valuta balanseføres eiendelen til kursen på transaksjonstidspunktet, men til terminkursen ved bruk av terminkontrakt.

For varige driftsmidler og immaterielle eiendeler omfatter anskaffelseskost også direkte utgifter for å klargjøre eiendelen for bruk, for eksempel utgifter til testing av eiendelen.

Varige driftsmidler

Tomter avskrives ikke. Andre varige driftsmidler balanseføres og avskrives lineært til restverdi over driftsmidlenes forventede utnyttbare levetid. Ved endring i avskrivningsplan fordeles virkningen over gjenværende avskrivningstid ("knekkpunktmetoden"). Vedlikehold av driftsmidler kostnadsføres løpende under driftskostnader. Påkostninger og forbedringer tillegges driftsmidlets kostpris og avskrives i takt med driftsmidlet. Skillet mellom vedlikehold og påkostning/forbedring regnes i forhold til driftsmidlets stand på anskaffelsestidspunktet.

Leide (leasede) driftsmidler balanseføres som driftsmidler hvis leiekontrakten anses som finansiell.

Nedskrivning av anleggsmidler

Ved indikasjon om at balanseført verdi av et anleggsmiddel er høyere enn virkelig verdi, foretas det test for verdifall. Testen foretas for det laveste nivå av anleggsmidler som har selvstendige kontantstrømmer. Hvis balanseført verdi er høyere enn både salgsverdi og gjenvinnbart beløp (nåverdi ved fortsatt bruk/eie), foretas det nedskrivning til det høyeste av salgsverdi og gjenvinnbart beløp.

Tidligere nedskrivninger, med unntak for nedskrivning av goodwill, reverseres hvis forutsetningene for nedskrivningen ikke lenger er til stede.



Ru Holding AS - Konsern

Noter til regnskapet for 2024

Varelager

Varer vurderes til det laveste av anskaffelseskost (etter FIFO-prinsippet) og virkelig verdi. For råvarer brukes gjenanskaffelseskost som tilnærming til virkelig verdi. For ferdig tilvirkede varer og varer under tilvirkning består anskaffelseskost av utgifter til produktutforming, materialforbruk, direkte lønn, og andre direkte og indirekte produksjonskostnader (basert på normal kapasitet). Virkelig verdi er estimert salgspris fratrukket nødvendige utgifter til ferdigstilling og salg. Bare variable utgifter anses nødvendige for å selge ferdige varer, mens også faste tilvirkningskostnader inkluderes som nødvendige for varer som ikke er ferdig tilvirket.

Fordringer

Kundefordringer føres opp i balansen etter fradrag for avsetning til forventede tap. Avsetning til tap gjøres på grunnlag av individuell vurdering av fordringene og en tilleggsavsetning som skal dekke øvrige påregnelige tap. Vesentlige økonomiske problemer hos kunden, sannsynligheten for at kunden vil gå konkurs eller gjennomgå økonomisk restrukturering, og utsettelse og mangler ved betalinger anses som indikatorer på at kundefordringer må nedskrives.

Andre fordringer, både omløpsfordringer og anleggsfordringer, føres opp til det laveste av pålydende og virkelig verdi. Virkelig verdi er nåverdien av forventede framtidige innbetalinger. Det foretas likevel ikke neddiskontering når effekten av neddiskontering er uvesentlig for regnskapet. Avsetning til tap vurderes på samme måte som for kundefordringer.

Utenlandsk valuta

Fordringer og gjeld i utenlandsk valuta vurderes etter kursen ved regnskapsårets slutt. Kursgevinster og kurstap knyttet til varesalg og varekjøp i utenlandsk valuta føres som salgsinntekter og varekostnad.

Gjeld

Gjeld, med unntak for enkelte avsetninger for forpliktelser, balanseføres til nominelt gjeldsbeløp.

Pensjoner

Selskapet har en pensjonsordning. Pensjonsordningene er finansiert gjennom innbetalinger til forsikringselskap. Selskapet har innskuddsplaner.

Innskuddsplaner

Ved innskuddsplaner betaler selskapet innskudd til et forsikringselskap. Selskapet har ingen ytterligere betalingsforpliktelse etter at innskuddene er betalt. Innskuddene regnskapsføres som lønnskostnad. Eventuelle forskuddsbetalte innskudd balanseføres som eiendel (pensjonsmidler) i den grad innskuddet kan refunderes eller redusere framtidige innbetalinger.

Skatt

Skattekostnaden i resultatregnskapet omfatter både periodens betalbare skatt og endring i utsatt skatt. Utsatt skatt beregnes på grunnlag av de midlertidige forskjeller som eksisterer mellom regnskapsmessige og skattemessige verdier, samt eventuelt ligningsmessig underskudd til fremføring ved utgangen av regnskapsåret. Skatteøkende og skattereduserende midlertidige forskjeller som reverserer eller kan reversere i samme periode er utlignet. Oppføring av utsatt skattefordel på netto skattereduserende forskjeller som ikke er utlignet og underskudd til fremføring, begrunnes med antatt fremtidig inntjening. Utsatt skatt og skattefordel som kan balanseføres oppføres netto i balansen.

Skattereduksjon ved avgitt konsernbidrag, og skatt på mottatt konsernbidrag som føres som reduksjon av balanseført beløp på investering i datterselskap, føres direkte mot skatt i balansen (mot betalbar skatt hvis konsernbidraget har virkning på betalbar skatt, og mot utsatt skatt hvis konsernbidraget har virkning på utsatt skatt). Utsatt skatt både i selskapsregnskapet og i konsernregnskapet regnskapsføres til nominelt beløp.



Ru Holding AS - Konsern

Noter til regnskapet for 2024

Kontantstrømoppstilling

Kontantstrømoppstillingen utarbeides etter den indirekte metoden. Kontanter og kontantekvivalenter omfatter kontanter, bankinnskudd og andre kortsiktige likvide plasseringer, som umiddelbart og med uvesentlig kursrisiko kan konverteres til kjente kontantbeløp og med gjenværende løpetid mindre enn tre måneder fra anskaffelsesdato.



Ru Holding AS - Konsern/mor

Noter til regnskapet for 2024

Note 1 Virksomhetsområde og geografisk fordeling - konsern

Virksomhetsområde	2024	2023
Utleie maskiner	174 626 074	152 322 505
Tømmerhåndtering	38 937 943	33 326 068
Utleie eiendom	12 595 997	12 635 133
Transport	4 123 318	4 944 375
Annet	18 453 421	15 285 405
Sum salgsinntekter	248 736 753	218 513 486

Geografisk fordeling	2024 Norge	2024 Øvrige	2023 Norge	2023 Øvrige
Sum salgsinntekter	248 736 753	0	218 513 486	0

Note 2 Lønnskostnader, antall ansatte, godtgjørelser, lån til ansatte mm.

Konsern

Lønnskostnader	2024	2023
Lønninger	26 889 049	23 187 782
Arbeidsgiveravgift	4 034 351	3 484 369
Pensjonskostnader	1 420 489	1 376 537
Andre ytelser	574 663	571 071
Sum	32 918 552	28 619 758

Konsernet har i gjennomsnitt sysselsatt 48 årsverk i regnskapsåret.

Konsernets pensjonsordninger tilfredsstiller kravene i lov om obligatorisk tjenestepensjon.

Kostnadsført godtgjørelse til revisor - konsern

	2024	2023
Lovpålagt revisjon (inkl. teknisk bistand med årsregnskap)	kr 446 291	kr 352 602
Annen bistand	kr -	kr 6 250
Sum godtgjørelse til revisor	kr 446 291	kr 358 852

Mørselskap

Selskapet har ingen ansatte og det er ikke utbetalt godtgjørelse til styret.

Selskapet er ikke pliktig til å ha OTP.

Kostnadsført godtgjørelse til revisor - mor - ink. Mva.

	2024	2023
Lovpålagt revisjon (inkl. teknisk bistand med årsregnskap)	kr 55 926	kr 43 415
Annen bistand	kr -	kr 6 250
Sum godtgjørelse til revisor	kr 55 926	kr 49 665



Ru Holding AS - Konsern/mor

Noter til regnskapet for 2024

Note 3 Varige driftsmidler - konsern

Varige driftsmidler	Bygg og tomt		Maskiner og anlegg		Driftsløsøre		Transportmidler	
Anskaffelseskost 01.01.	kr	126 803 023	kr	774 156 380	kr	2 740 162	kr	5 868 258
Tilgang	kr	27 188	kr	125 702 008	kr	-	kr	112 000
Avgang	kr	-	kr	2 348 715	kr	-	kr	-
Anskaffelseskost 31.12.	kr	126 830 211	kr	897 509 673	kr	2 740 162	kr	5 980 258
Akkumulerte avskrivninger 31.12.	kr	33 079 589	kr	443 228 289	kr	2 532 952	kr	4 460 550
Balanseført verdi 31.12.	kr	93 750 622	kr	454 281 384	kr	207 210	kr	1 519 708
Årets avskrivninger	kr	2 623 500	kr	93 245 777	kr	71 000	kr	682 000
Forventet økonomisk levetid		0-50 år		5 - 10 år		10 år		10 år
Avskrivningsplan		Lineær		Lineær		Lineær		Lineær

Varige driftsmidler	Sum	
Anskaffelseskost 01.01.	kr	909 567 823
Tilgang	kr	125 841 196
Avgang	kr	2 348 715
Anskaffelseskost 31.12.	kr	1 033 060 304
Akkumulerte avskrivninger 31.12.	kr	483 301 380
Balanseført verdi 31.12.	kr	549 758 924
Årets avskrivninger	kr	96 622 277

Selskapet har i løpet av året vurdert om gjenværende levetid på selskapets varige driftsmidler samsvarer med gjenværende avskrivningstid. Ingen avvik avdekket.

Under maskiner og anlegg er det aktivert 404 MNOK som knytter seg til finansiell leasing. Avskrivningene på de leasede maskine utgjør 79,6 MNOK i 2023.

Årlig leie av ikke balanseførte driftsmidler

Driftsmiddel	Leieperiode	Årslie
Maskiner	1-7 år	1 468 703



Ru Holding AS - Konsern/mor

Noter til regnskapet for 2024

Note 4 Leieforpliktelser - konsern

Konsernet har uopsigelige leieavtaler knyttet til leie av driftsmidler. Leieavtalene forfaller til betaling iht. tabellen under.

	Leie driftsmiddel
Kostnader dette år	106 444 938
Kostnader neste år	100 626 027
Totale kostnader kommende 2-5 år	292 113 062
Totale kostnader utover 5 år	37 062 624

Bokført leieforpliktelse i regnskapet er pr. 31.12.2024 på kr 371 642 708,-.

Note 5 Datterselskap og tilknyttet selskap - konsern og mor

Investeringene i datterselskap og tilknyttet selskap regnskapsføres etter egenkapitalmetoden i konsernregnskapet. Kostpris i morselskapet.

Datterselskap	Eier-/ stemme-			
	andel	Kostpris - mor	EK pr 31.12.24	Resultat 2024
Bjugstad Utleie AS	100 %	kr 6 035 000	kr 92 413 765	kr 21 313 618
Sjusjøtunet Hytter & Caravansenter AS	100 %	kr 4 345 000	kr 21 612 195	kr 2 985 106
Li Eiendom AS	100 %	kr 15 000	kr 6 896	kr -147 487
Ru Eiendom AS	100 %	kr 6 870 000	kr 42 874 936	kr 2 607 370
Rudsflata 3 AS	100 %	kr 12 178 944	kr 4 723 686	kr 679 081
Hedmark Tomteutvikling AS	100 %	kr 22 151 656	kr 4 768 485	kr -492 776
Sum		kr 51 595 600	kr 166 399 963	kr 26 944 912

Samtlige av datterselskapene og tilknyttet selskap har forretningskontor på Rudshøgda.

Tilknyttet selskap	Eierandel i %	Kostpris	EK pr 31.12.24	Resultat 2024
Rudshøgda Pukkverk AS	34 %	kr 684 080	kr 7 273 031	kr 3 655 586

Beregning av balanseført verdi 31.12. Tilknyttet selskap - konsern

Balanseført verdi 01.01.	kr 2 813 330
Årets resultatandel	kr 1 242 899
Overføringer til/fra selskapet (utbytte, konsernbidrag)	kr -340 000
Balanseført verdi 31.12.	kr 3 716 229
Opprinnelig anskaffelseskost	kr 684 080
Balanseført egenkapital på anskaffelsestidspunkt	kr 680 000



Ru Holding AS - Konsern/mor

Noter til regnskapet for 2024

Note 6 Fordringer, gjeld og mellomværende konsernselskaper

Konsern

Langsiktig gjeld med forfall senere enn 5 år

	2024		2023	
Gjeld til kredittinstitusjoner	kr	82 242 865	kr	106 251 278
Sum	kr	82 242 865	kr	106 251 278

Balanseført verdi av pantsatte eiendeler og sikkerhetsstillelser

	2024		2023	
Varige driftsmidler	kr	145 776 527	kr	135 430 946
Kundefordringer	kr	31 266 833	kr	33 904 027
Sum	kr	177 043 360	kr	169 334 973

Morselskap

Langsiktig gjeld med forfall senere enn 5 år

	2024		2023	
Gjeld til kredittinstitusjoner	kr	15 141 682	kr	16 356 250
Sum	kr	15 141 682	kr	16 356 250

Som sikkerhet for gjeld til kredittinstitusjoner er det stilt sikkerhet i eiendommen til datterselskapet Rudsflata 3 AS. Bokført av eiendom i Rudsflata 3 AS er på 2 MNOK.

Mellomværende konsernselskaper - mor

	2024		2023	
Selskapet har en gjeld til Li Eiendom AS	kr	1 777 336	kr	1 558 109
Selskapet har en gjeld til Ru Eiendom AS	kr	6 912 186	kr	6 320 991
Selskapet har en fordring på Bjugstad Utleie AS	kr	1 618 427	kr	1 548 734
Selskapet har en gjeld til Hedmark Tomteutvikling AS	kr	-29 679	kr	1 003 506
Selskapet har en gjeld til Sjuvsøtunet Hytter og Caravansenter AS	kr	3 173 550	kr	3 036 890
Selskapet har en gjeld till Rudsflata 3 AS	kr	1 940 971	kr	1 368 154

Mellomværende er i 2024 renteberegnet med 4,5 %

Det er inntektsført kr 11 935 000,- i konsernbidrag fra datterselskaper i 2024. Se oppstilling under.

Ru Eiendom AS	kr	967 500	Med skattemessig virkning.
Bjugstad Utleie AS	kr	967 500	Med skattemessig virkning.
Bjugstad Utleie AS	kr	10 000 000	Uten skattemessig virkning.

Selskapet har også avgitt konsernbidrag på kr 148 386 til datterselskapet Li Eiendom AS.



Ru Holding AS - Konsern/mor

Noter til regnskapet for 2024

Note 7 Skatt

Konsern

Beregning av utsatt skatt/utsatt skattefordel	2024	2023
Midlertidige forskjeller		
Balansførte eiendeler	32 339 694	33 843 998
Gevinst- og tapskonto	162 801	203 501
Fordringer	-1 400 000	-1 400 000
Varige driftsmidler	41 865 314	33 608 541
Netto midlertidige forskjeller	72 967 809	66 256 040
Underskudd til fremføring	0	0
Grunnlag for utsatt skatt	72 967 809	66 256 040
Utsatt skatt	16 052 918	14 576 329
Herav ikke balansført utsatt skattefordel	0	0
Utsatt skatt i balansen	16 052 918	14 576 329

Grunnlag for skattekostnad, endring i utsatt skatt og betalbar skatt	2024	2023
Resultat før skattekostnad	29 323 805	27 296 904
Permanente forskjeller	-1 226 006	1 907 212
Grunnlag for årets skattekostnad	28 097 799	29 204 116
Endring i midlertidige resultatforskjeller	-6 711 769	-12 361 653
Grunnlag for betalbar skatt i resultatregnskapet	21 386 030	16 842 463
+/- Mottatt/avgitt konsernbidrag	0	0
Benyttet underskudd til fremføring	0	0
Skattepliktig inntekt (grunnlag for betalbar skatt i balansen)	21 386 030	16 842 463

Fordeling av skattekostnaden

Betalbar skatt på årets resultat	4 704 927	3 705 342
For mye, for lite avsatt i fjor	0	0
Sum betalbar skatt	4 704 927	3 705 342
Endring i utsatt skatt	1 476 589	2 724 306
Skattekostnad	6 181 516	6 429 648

Avstemming av årets skattekostnad

Regnskapsmessig resultat før skattekostnad	29 323 805	27 296 904
Beregnet skatt 22%	6 451 237	6 005 319
Skattekostnad i resultatregnskapet	6 181 516	6 429 650
Differanse	269 721	-424 331

Differansen består av følgende:

22% av permanente forskjeller	-269 721	419 587
Endring i utsatt skatt/skattefordel som følge av endret skattesats	0	0
Andre forskjeller	4 744	4 744
Sum forklart differanse	-264 977	424 331

Betalbar skatt i balansen

Betalbar skatt i skattekostnaden	4 704 927	3 705 342
Betalbar skatt overtatt selskap	0	0
Betalbar skatt i balansen	4 704 927	3 705 342



Ru Holding AS - Konsern/mor

Noter til regnskapet for 2024

Morselskap

Beregning av utsatt skatt/utsatt skattefordel	2024	2023
Midlertidige forskjeller		
Varige driftsmidler	0	0
Netto midlertidige forskjeller	0	0
Underskudd til fremføring	0	0
Grunnlag for utsatt skatt	0	0
Utsatt skatt	0	0
Herav ikke balanseført utsatt skattefordel	0	0
Utsatt skattefordel i balansen	0	0

Grunnlag for skattekostnad, endring i utsatt skatt og betalbar skatt	2024	2023
Resultat før skattekostnad	10 478 453	189 836
Permanente forskjeller	-12 264 658	0
Grunnlag for årets skattekostnad	-1 786 205	189 836
Endring i midlertidige resultatforskjeller	0	-16 433
Grunnlag for betalbar skatt i resultatregnskapet	-1 786 205	173 403
+/- Mottatt/avgitt konsernbidrag	1 786 614	-145 831
Skattepliktig inntekt (grunnlag for betalbar skatt i balansen)	409	27 572

Fordeling av skattekostnaden	2024	2023
Betalbar skatt på årets resultat	-392 965	38 149
For mye, for lite avsatt i fjor	0	0
Sum betalbar skatt	-392 965	38 149
Endring i utsatt skatt/skattefordel	0	3 615
Skattekostnad	-392 965	41 764

Avstemming av årets skattekostnad

Regnskapsmessig resultat før skattekostnad	10 478 453	189 836
Beregnet skatt 22 %	2 305 260	41 764
Skattekostnad i resultatregnskapet	-392 965	41 764
Differanse	2 698 225	-

Differansen består av følgende:

22% av permanente forskjeller	-2 698 225	0
Andre forskjeller	0	0
Sum forklart differanse	-2 698 225	0

Betalbar skatt i balansen	2024	2023
Betalbar skatt i skattekostnaden	-392 965	38 149
Skattevirkning av konsernbidrag	393 055	-32 083
Betalbar skatt i balansen	90	6 066



Ru Holding AS - Konsern/mor

Noter til regnskapet for 2024

Note 8 Bundne bankinnskudd, trekkrettigheter -konsern

Bundne bankinnskudd	2024	2023
Sikkerhet for lån	29 637 504	26 364 632
Skattetrekksmidler	1 169 983	1 148 181

Note 9 Egenkapital

Konsern - Årets endring i egenkapital	Aksjekapital	Annen innskutt	Annen egenkapital	Sum
Egenkapital 01.01.	kr 650 000	kr -	kr 141 786 764	kr 142 436 764
Tilleggsutbytte		kr -		
Årets resultat		kr -	kr 23 142 290	kr 23 142 290
Egenkapital 31.12.	kr 650 000	kr -	kr 164 929 053	kr 165 579 053

Mor - Årets endring i egenkapital	Aksjekapital	Annen innskutt	Annen egenkapital	Sum
Egenkapital 01.01.	kr 650 000	kr -	kr 12 570 430	kr 13 220 430
Avsatt konsernbidrag	kr -	kr -	kr -115 741	kr -115 741
Årets resultat	kr -	kr -	kr 10 445 719	kr 10 445 719
Egenkapital 31.12.	kr 650 000	kr -	kr 22 900 408	kr 23 550 408

Morselskapet har avsatt 145 831,- i konsernbidrag til datterselskapet Li Eiendom AS.

Note 10 Aksjekapital og aksjonærinformasjon

Aksjekapitalen pr 31.12 består av:	Antall	Pålydende	Bokført
Ordinære aksjer	120	5 417 kr	650 000
Sum	120	kr	650 000

Eierstruktur pr 31.12:	Antall	Eierandel
Hans Bjugstad (Styremedlem/daglig leder)	60	50 %
Geir Bjugstad (Styreleder)	60	50 %
Totalt antall aksjer	120	100 %