



ÅRSREGNSKAPET FOR REGNSKAPSÅRET 2020 - GENERELL INFORMASJON

Enheten

Organisasjonsnummer: 989 074 490
Organisasjonsform: Aksjeselskap
Foretaksnavn: GARGOLUOBBAL INVEST AS
Forretningsadresse: c/o Svein Mjøen
Jensmessveien 13A
0376 OSLO

Regnskapsår

Årsregnskapets periode: 01.01.2020 - 31.12.2020

Konsern

Morselskap i konsern: Nei

Regnskapsregler

Regler for små foretak benyttet: Ja
Benyttet ved utarbeidelsen av årsregnskapet til selskapet: Regnskapslovens alminnelige regler

Årsregnskapet fastsatt av kompetent organ

Bekreftet av representant for selskapet: Svein Mjøen
Dato for fastsettelse av årsregnskapet: 13.08.2021

Grunnlag for avgivelse

År 2020: Årsregnskapet er elektronisk innlevert
År 2019: Tall er hentet fra elektronisk innlevert årsregnskap fra 2020

Det er ikke krav til at årsregnskapet m.v. som sendes til Regnskapsregisteret er undertegnet. Kontrollen på at dette er utført ligger hos revisor/enhetens øverste organ. Sikkerheten ivaretas ved at innsender har rolle/rettighet for innsending av årsregnskapet via Altinn, og ved at det bekreftes at årsregnskapet er fastsatt av kompetent organ.

Brønnøysundregistrene, 01.07.2022



Resultatregnskap

Beløp i: NOK	Note	2020	2019
RESULTATREGNSKAP			
Kostnader			
Lønnskostnad	2		
Annen driftskostnad	2	426 137	300 689
Sum kostnader		426 137	300 689
Driftsresultat		-426 137	-300 689
Finansinntekter og finanskostnader			
Annen renteinntekt		13 311	239 493
Annen finansinntekt		1 268 412	217 651
Sum finansinntekter		1 281 723	457 144
Nedskrivning av andre finansielle anleggsmidler		210 000	
Annen finanskostnad			737
Sum finanskostnader		210 000	737
Netto finans		1 071 723	456 407
Ordinært resultat før skattekostnad		645 586	155 718
Skattekostnad på ordinært resultat	4		
Ordinært resultat etter skattekostnad		645 586	155 718
Årsresultat	6	645 586	155 718
Årsresultat etter minoritetsinteresser		645 586	155 718
Totalresultat		645 586	155 718
Overføringer og disponeringer			
Avsatt til annen egenkapital		645 586	155 718
Sum overføringer og disponeringer		645 586	155 718



Balanse

Beløp i: NOK	Note	2020	2019
BALANSE - EIENDELER			
Anleggsmidler			
Immaterielle eiendeler			
Varige driftsmidler			
Driftsløsøre, inventar o.a. utstyr	3	370 049	357 549
Sum varige driftsmidler		370 049	357 549
Finansielle anleggsmidler			
Investeringer i aksjer og andeler	7	22 375 640	27 130 911
Sum finansielle anleggsmidler		22 375 640	27 130 911
Sum anleggsmidler		22 745 689	27 488 460
Omløpsmidler			
Varer			
Bankinnskudd, kontanter og lignende			
Bankinnskudd, kontanter o.l.		2 120 816	730 536
Sum bankinnskudd, kontanter og lignende		2 120 816	730 536
Sum omløpsmidler		2 120 816	730 536
SUM EIENDELER		24 866 505	28 218 996
BALANSE - EGENKAPITAL OG GJELD			
Egenkapital			
Innskutt egenkapital			
Aksjekapital	5	100 000	100 000
Beholdning av egne aksjer	5		
Overkurs		328 433	328 433
Sum innskutt egenkapital		428 433	428 433
Opptjent egenkapital			



Balanse

Beløp i: NOK	Note	2020	2019
Annen egenkapital		24 402 905	27 732 799
Sum opptjent egenkapital		24 402 905	27 732 799
Sum egenkapital	6	24 831 338	28 161 232
Gjeld			
Langsiktig gjeld			
Utsatt skatt	4		
Annen langsiktig gjeld			
Sum langsiktig gjeld		0	0
Kortsiktig gjeld			
Annen kortsiktig gjeld		35 167	57 764
Sum kortsiktig gjeld		35 167	57 764
Sum gjeld		35 167	57 764
SUM EGENKAPITAL OG GJELD		24 866 505	28 218 996



Brønnøysundregistrene

ÅRSREGNSKAP FOR REGNSKAPSÅRET 2020 - GENERELL INFORMASJON

Journalnummer: 2021 730740

Enheten

Organisasjonsnummer: 989 074 490
Organisasjonsform: Aksjeselskap
Foretaksnavn: GARGOLUOBBAL INVEST AS
Forretningsadresse: c/o Svein Mjøen
Jensmessveien 13A
0376 OSLO

Regnskapsår

Årsregnskapets periode: 01.01.2020 - 31.12.2020

Konsern

Morselskap i konsern: Nei

Regnskapsregler

Regler for små foretak benyttet: Ja
Benyttet ved utarbeidelsen av
årsregnskapet til selskapet: Regnskapslovens alminnelige regler

Årsregnskapet fastsatt av kompetent organ

Bekreftet av representant for selskapet: Svein Mjøen
Dato for fastsettelse av årsregnskapet: 13.08.2021

Grunnlag for avgivelse

År 2020: Årsregnskap er elektronisk innlevert.
År 2019: Tall er hentet fra elektronisk innlevert årsregnskap fra 2020.

Det er ikke krav til at årsregnskapet m.v. som sendes til Regnskapsregisteret er undertegnet. Kontrollen på at dette er utført ligger hos revisor/enhetens øverste organ. Sikkerheten ivaretas ved at innsender har rolle/rettighet for innsending av årsregnskapet via Altinn, og ved at det bekreftes at årsregnskapet er fastsatt av kompetent organ.

Brønnøysundregistrene, 22.09.2021



Organisasjonsnr: 989 074 490
GARGOLUOBBAL INVEST AS

RESULTATREGNSKAP

Beløp i: NOK	Note	2020	2019
RESULTATREGNSKAP			
Kostnader			
Lønnskostnad	2		
Annen driftskostnad	2	426 137	300 689
Sum kostnader		426 137	300 689
Driftsresultat		-426 137	-300 689
Finansinntekter og finanskostnader			
Annen renteinntekt		13 311	239 493
Annen finansinntekt		1 268 412	217 651
Sum finansinntekter		1 281 723	457 144
Nedskrivning av andre finansielle anleggsmidler		210 000	
Annen finanskostnad			737
Sum finanskostnader		210 000	737
Netto finans		1 071 723	456 407
Ordinært resultat før skattekostnad			
Skattekostnad på ordinært resultat	4	645 586	155 718
Ordinært resultat etter skattekostnad		645 586	155 718
Årsresultat	6	645 586	155 718
Årsresultat etter minoritetsinteresser		645 586	155 718
Totalresultat		645 586	155 718
Overføringer og disponeringer			
Avsatt til annen egenkapital		645 586	155 718
Sum overføringer og disponeringer		645 586	155 718



Organisasjonsnr: 989 074 490
GARGOLUOBBAL INVEST AS

BALANSE

Beløp i: NOK	Note	2020	2019
--------------	------	------	------

BALANSE - EIENDELER

Anleggsmidler Immaterielle eiendeler

Varige driftsmidler

Driftsløsøre, inventar o. a. utstyr	3	370 049	357 549
Sum varige driftsmidler		370 049	357 549

Finansielle anleggsmidler

Investeringer i aksjer og andeler	7	22 375 640	27 130 911
Sum finansielle anleggsmidler		22 375 640	27 130 911

Sum anleggsmidler		22 745 689	27 488 460
--------------------------	--	-------------------	-------------------

Omløpsmidler

Varer

Bankinnskudd, kontanter og lignende

Bankinnskudd, kontanter o. l.		2 120 816	730 536
Sum bankinnskudd, kontanter og lignende		2 120 816	730 536

Sum omløpsmidler		2 120 816	730 536
-------------------------	--	------------------	----------------

SUM EIENDELER		24 866 505	28 218 996
----------------------	--	-------------------	-------------------

BALANSE - EGENKAPITAL OG GJELD

Egenkapital

Innskutt egenkapital

Aksjekapital	5	100 000	100 000
Beholdning av egne aksjer	5		
Overkurs		328 433	328 433
Sum innskutt egenkapital		428 433	428 433

Opptjent egenkapital

Annen egenkapital		24 402 905	27 732 799
Sum opptjent egenkapital		24 402 905	27 732 799

Sum egenkapital	6	24 831 338	28 161 232
------------------------	----------	-------------------	-------------------

Gjeld



Langsiktig gjeld			
Utsatt skatt	4		
Annen langsiktig gjeld			
Sum langsiktig gjeld		0	0
Kortsiktig gjeld			
Annen kortsiktig gjeld		35 167	57 764
Sum kortsiktig gjeld		35 167	57 764
Sum gjeld		35 167	57 764
SUM EGENKAPITAL OG GJELD		24 866 505	28 218 996



Organisasjonsnr: 989 074 490
GARGOLUOBBAL INVEST AS

NOTEOPPLYSNINGER - SELSKAP - alle poster oppgitt i hele tall

Note

Antall årsverk i regnskapsåret

Virksomheten har hatt følgende antall årsverk:
0.00



Årsregnskap 2020 Gargoluobbal Invest AS

Resultatregnskap
Balanse
Noter
Revisors beretning

Org.nr.: 989 074 490



Gargoluobbal Invest AS

Resultatregnskap

Driftsinntekter og driftskostnader	Note	2020	2019
Annen driftskostnad	2	426 137	300 689
Sum driftskostnader		<u>426 137</u>	<u>300 689</u>
Driftsresultat		<u>-426 137</u>	<u>-300 689</u>
Finansinntekter og finanskostnader			
Annen renteinntekt		13 311	239 493
Annen finansinntekt		1 268 412	217 651
Nedskrivning av andre finansielle anleggsmidler		210 000	0
Annen finanskostnad		0	737
Resultat av finansposter		<u>1 071 723</u>	<u>456 407</u>
Ordinært resultat før skattekostnad		645 586	155 718
Ordinært resultat		<u>645 586</u>	<u>155 718</u>
Årsresultat	6	<u>645 586</u>	<u>155 718</u>
Overføringer			
Avsatt til annen egenkapital		645 586	155 718
Sum overføringer		<u>645 586</u>	<u>155 718</u>



Gargoluobbal Invest AS

Balanse

Eiendeler	Note	2020	2019
Anleggsmidler			
Varige driftsmidler			
Driftsløsøre, inventar o.a. utstyr	3	370 049	357 549
Sum varige driftsmidler		<u>370 049</u>	<u>357 549</u>
Finansielle anleggsmidler			
Investeringer i aksjer og andeler	7	22 375 640	27 130 911
Sum finansielle anleggsmidler		<u>22 375 640</u>	<u>27 130 911</u>
Sum anleggsmidler		<u>22 745 689</u>	<u>27 488 460</u>
Omløpsmidler			
Fordringer			
Bankinnskudd, kontanter o.l.		2 120 816	730 536
Sum omløpsmidler		<u>2 120 816</u>	<u>730 536</u>
Sum eiendeler		<u>24 866 505</u>	<u>28 218 996</u>



Gargoluobbal Invest AS

Balanse

Egenkapital og gjeld	Note	2020	2019
Innskutt egenkapital			
Aksjekapital	5	100 000	100 000
Overkurs		328 433	328 433
Sum innskutt egenkapital		428 433	428 433
Opptjent egenkapital			
Annen egenkapital		24 402 905	27 732 799
Sum opptjent egenkapital		24 402 905	27 732 799
Sum egenkapital	6	24 831 338	28 161 232
Gjeld			
Kortsiktig gjeld			
Annen kortsiktig gjeld		35 167	57 764
Sum kortsiktig gjeld		35 167	57 764
Sum gjeld		35 167	57 764
Sum egenkapital og gjeld		24 866 505	28 218 996

Oslo, 13.08.2021
Styret i Gargoluobbal Invest AS

Svein Mjøen
styreleder



Gargoluobbal Invest AS

Noter til regnskapet

Regnskapsprinsipper

Årsregnskapet er satt opp i samsvar med regnskapsloven og NRS 8 - God regnskapsskikk for små foretak.

Skatt

Skattekostnaden i resultatregnskapet omfatter både periodens betalbare skatt og endring i utsatt skatt. Utsatt skatt er beregnet med 22 % på grunnlag av de midlertidige forskjeller som eksisterer mellom regnskapsmessige og skattemessige verdier, samt ligningsmessig underskudd til fremføring ved utgangen av regnskapsåret. Skatteøkende og skattereduserende midlertidige forskjeller som reverserer eller kan reverseres i samme periode er utlignet og nettoført.

Klassifisering og vurdering av anleggsmidler

Anleggsmidler omfatter eiendeler bestemt til varig eie og bruk. Anleggsmidler er vurdert til anskaffelseskost. Varige driftsmidler balanseføres og avskrives over driftsmidlets økonomiske levetid. Avskrivningsperioden for fast eiendom anskaffet etter 2009 er dekomponert i en del som gjelder råbygget og en del som gjelder faste tekniske installasjoner. Varige driftsmidler nedskrives til gjenvinnbart beløp ved verdifall som forventes ikke å være forbigående. Gjenvinnbart beløp er det høyeste av netto salgsverdi og verdi i bruk. Verdi i bruk er nåverdi av fremtidige kontantstrømmer knyttet til eiendelen. Nedskrivningen reverseres når grunnlaget for nedskrivningen ikke lenger er til stede.

Klassifisering og vurdering av omløpsmidler

Omløpsmidler og kortsiktig gjeld omfatter normalt poster som forfaller til betaling innen ett år etter balansedagen, samt poster som knytter seg til varekretsløpet. Omløpsmidler vurderes til laveste verdi av anskaffelseskost og virkelig verdi.

Note 2 Lønnskostnader, ytelser revisor

Gargoluobbal Invest AS har ikke hatt lønns- eller personalkostnader i 2020 og det foreligger heller ingen slike forpliktelser.

Kostnadsført honorar til revisor utgjør kr 34 750, herav utgjør kr 18 875 teknisk bistand.

Note 3 Anleggsmidler

	Driftsløsøre, inventar ol.
Anskaffelseskost pr. 01.01.20	357 549
= Anskaffelseskost 31.12.20	357 549
= Bokført verdi 31.12.20	357 549



Gargoluobbal Invest AS

Noter til regnskapet

Note 4 Skatt

Årets skattekostnad	2020	2019
Resultatført skatt på ordinært resultat:		
Betalbar skatt	0	0
Endring i utsatt skatt	0	0
Skattekostnad ordinært resultat	0	0

Skattepliktig inntekt:		
Ordinært resultat før skatt	645 586	155 718
Permanente forskjeller	-733 738	-211 433
Endring i midlertidige forskjeller	76 119	95 148
Anvendelse av fremførbart underskudd	0	-39 433
Skattepliktig inntekt	-12 034	0

Betalbar skatt i balansen:		
Betalbar skatt på årets resultat	0	0
Sum betalbar skatt i balansen	0	0

Skatteeffekten av midlertidige forskjeller og underskudd til fremføring som har gitt opphav til utsatt skatt og utsatte skattefordeler, spesifisert på typer av midlertidige forskjeller

	2020	2019	Endring
Varige driftsmidler	-19 178	-23 972	-4 794
Gevinst – og tapskonto	323 648	404 561	80 913
Sum	304 470	380 589	76 119

Andeler	-367 174	-191 644	175 530
Akkumulert fremførbart underskudd	-1 502 757	-1 490 723	12 034
Inngår ikke i beregningen av utsatt skatt	1 565 460	1 301 778	-263 682

Utsatt skattefordel (22 %)	0	0	0
-----------------------------------	----------	----------	----------

I henhold til God regnskapsskikk for små foretak balanseføres ikke utsatt skattefordel.



Gargoluobbal Invest AS

Noter til regnskapet

Note 5 Aksjonærer

Aksjekapitalen i Gargoluobbal Invest AS pr. 31.12 består av:

	Antall	Pålydende	Bokført
Ordinære aksjer	100	1 000	100 000
Sum	100		100 000

Eierstruktur

De største aksjonærene i % pr. 31.12 var:

	Ordinære	Eierandel	Stemmeandel
Svein Mjøen	100	100,0	100,0

Aksjer og opsjoner eiet av medlemmer i styret og daglig leder:

Navn	Verv	Ordinære
Svein Mjøen	styreleder	100
Totalt antall aksjer		100

Note 6 Egenkapital

	Aksjekapital	Overkurs	Annen egenkapital	Sum egenkapital
Pr. 31.12.2019	100 000	328 433	27 732 799	28 161 232
Årets resultat			645 586	645 586
Tilleggsutbytte			-3 975 480	-3 975 480
Pr 31.12.2020	100 000	328 433	24 402 905	24 831 338

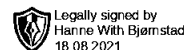
Note 7 Verdipapirer

	Anskaffelseskost	Bokført verdi	Markedsverdi
Aksjer og andeler, Formuesforvaltning	22 109 895	22 109 895	25 234 660
Deltagerlignet selskap, Formuesforvaltning	265 745	265 745	583 712
Aksjer	210 000	0	0
Sum	22 585 640	22 375 640	25 818 372



Stiansen & Co AS

Statsautoriserte revisorer



Til generalforsamlingen i

GARGOLUOBBAL INVEST AS

UAVHENGIG REVISORS BERETNING

Uttalelse om revisjonen av årsregnskapet

Konklusjon

Vi har revidert GARGOLUOBBAL INVEST AS' årsregnskap som viser et overskudd på kr 645 586. Årsregnskapet består av balanse per 31. desember 2020, resultatregnskap for regnskapsåret avsluttet per denne datoen og noter til årsregnskapet, herunder et sammendrag av viktige regnskapsprinsipper.

Etter vår mening er det medfølgende årsregnskapet avgitt i samsvar med lov og forskrifter og gir et rettvise bilde av selskapets finansielle stilling per 31. desember 2020, og av dets resultater og kontantstrømmer for regnskapsåret avsluttet per denne datoen i samsvar med regnskapslovens regler og god regnskapsskikk i Norge.

Grunnlag for konklusjonen

Vi har gjennomført revisjonen i samsvar med lov, forskrift og god revisjonsskikk i Norge, herunder de internasjonale revisjonsstandardene (ISA-ene). Våre oppgaver og plikter i henhold til disse standardene er beskrevet i Revisors oppgaver og plikter ved revisjon av årsregnskapet. Vi er uavhengige av selskapet slik det kreves i lov og forskrift, og har overholdt våre øvrige etiske forpliktelser i samsvar med disse kravene. Etter vår oppfatning er innhentet revisjonsbevis tilstrekkelig og hensiktsmessig som grunnlag for vår konklusjon.

Styret og daglig leders ansvar for årsregnskapet

Styret og daglig leder er ansvarlig for å utarbeide årsregnskapet i samsvar med lov og forskrifter, herunder for at det gir et rettvise bilde i samsvar med regnskapslovens regler og god regnskapsskikk i Norge. Ledelsen er også ansvarlig for slik intern kontroll som den finner nødvendig for å kunne utarbeide et årsregnskap som ikke inneholder vesentlig feilinformasjon, verken som følge av misligheter eller utilsiktede feil.

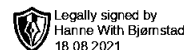
Ved utarbeidelsen av årsregnskapet må ledelsen ta standpunkt til selskapets evne til fortsatt drift og opplyse om forhold av betydning for fortsatt drift. Forutsetningen om fortsatt drift skal legges til grunn for årsregnskapet så lenge det ikke er sannsynlig at virksomheten vil bli avvirket.

Revisors oppgaver og plikter ved revisjonen av årsregnskapet

Vårt mål er å oppnå betryggende sikkerhet for at årsregnskapet som helhet ikke inneholder vesentlig feilinformasjon, verken som følge av misligheter eller utilsiktede feil, og å avgi en revisjonsberetning som inneholder vår konklusjon. Betryggende sikkerhet er en høy grad av



Stiansen & Co AS
Statsautoriserte revisorer



sikkerhet, men ingen garanti for at en revisjon utført i samsvar med lov, forskrift og god revisjonsskikk i Norge, herunder ISA-ene, alltid vil avdekke vesentlig feilinformasjon som eksisterer. Feilinformasjon kan oppstå som følge av misligheter eller utilsiktede feil. Feilinformasjon blir vurdert som vesentlig dersom den enkeltvis eller samlet med rimelighet kan forventes å påvirke økonomiske beslutninger som brukerne foretar basert på årsregnskapet.

For videre beskrivelse av revisors oppgaver og plikter vises det til <https://revisorforeningen.no/revisjonsberetninger>

Uttalelse om øvrige lovmessige krav

Konklusjon om registrering og dokumentasjon

Basert på vår revisjon av årsregnskapet som beskrevet ovenfor, og kontrollhandlinger vi har funnet nødvendig i henhold til internasjonal standard for attestasjonsoppdrag (ISAE) 3000 «Attestasjonsoppdrag som ikke er revisjon eller forenklet revisorkontroll av historisk finansiell informasjon», mener vi at ledelsen har oppfylt sin plikt til å sørge for ordentlig og oversiktlig registrering og dokumentasjon av selskapets regnskapsopplysninger i samsvar med lov og god bokføringsskikk i Norge.

Nesbru, den 13. august 2021
Stiansen & Co AS

Hanne With Bjørnstad
statsautorisert revisor

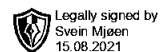
Revisjonsberetning for GARGOLUOBBAL INVEST AS – side 2

Telefon: +47 66 84 88 40
E-mail: firmapost@stiansen.no
www.stiansen.no

Postadr.: Postboks 174, N-1378 Nesbru
Revisor-/foretaksnr: NO 962 990 746 MVA
Medlemmer av Den norske Revisorforening



AN ASSOCIATION OF
INDEPENDENT ACCOUNTING &
FINANCIAL ADVISORY BUSINESSES



Årsregnskap 2020 Gargoluobbal Invest AS

**Resultatregnskap
Balanse
Noter
Revisors beretning**

Org.nr.: 989 074 490



Gargoluobbal Invest AS

Resultatregnskap

Driftsinntekter og driftskostnader	Note	2020	2019
Annen driftskostnad	2	426 137	300 689
Sum driftskostnader		<u>426 137</u>	<u>300 689</u>
Driftsresultat		<u>-426 137</u>	<u>-300 689</u>
Finansinntekter og finanskostnader			
Annen renteinntekt		13 311	239 493
Annen finansinntekt		1 268 412	217 651
Nedskrivning av andre finansielle anleggsmidler		210 000	0
Annen finanskostnad		0	737
Resultat av finansposter		<u>1 071 723</u>	<u>456 407</u>
Ordinært resultat før skattekostnad		645 586	155 718
Ordinært resultat		<u>645 586</u>	<u>155 718</u>
Årsresultat	6	<u>645 586</u>	<u>155 718</u>
Overføringer			
Avsatt til annen egenkapital		645 586	155 718
Sum overføringer		<u>645 586</u>	<u>155 718</u>



Gargoluobbal Invest AS

Balanse

Eiendeler	Note	2020	2019
Anleggsmidler			
Varige driftsmidler			
Driftsløsøre, inventar o.a. utstyr	3	370 049	357 549
Sum varige driftsmidler		370 049	357 549
Finansielle anleggsmidler			
Investeringer i aksjer og andeler	7	22 375 640	27 130 911
Sum finansielle anleggsmidler		22 375 640	27 130 911
Sum anleggsmidler		22 745 689	27 488 460
Omløpsmidler			
Fordringer			
Bankinnskudd, kontanter o.l.		2 120 816	730 536
Sum omløpsmidler		2 120 816	730 536
Sum eiendeler		24 866 505	28 218 996



Gargoluobbal Invest AS

Balanse

Egenkapital og gjeld	Note	2020	2019
Innskutt egenkapital			
Aksjekapital	5	100 000	100 000
Overkurs		328 433	328 433
Sum innskutt egenkapital		428 433	428 433
Opptjent egenkapital			
Annen egenkapital		24 402 905	27 732 799
Sum opptjent egenkapital		24 402 905	27 732 799
Sum egenkapital	6	24 831 338	28 161 232
Gjeld			
Kortsiktig gjeld			
Annen kortsiktig gjeld		35 167	57 764
Sum kortsiktig gjeld		35 167	57 764
Sum gjeld		35 167	57 764
Sum egenkapital og gjeld		24 866 505	28 218 996

Oslo, 13.08.2021
Styret i Gargoluobbal Invest AS

Svein Mjøen
styreleder



Gargoluobbal Invest AS

Noter til regnskapet

Regnskapsprinsipper

Årsregnskapet er satt opp i samsvar med regnskapsloven og NRS 8 - God regnskapsskikk for små foretak.

Skatt

Skattekostnaden i resultatregnskapet omfatter både periodens betalbare skatt og endring i utsatt skatt. Utsatt skatt er beregnet med 22 % på grunnlag av de midlertidige forskjeller som eksisterer mellom regnskapsmessige og skattemessige verdier, samt ligningsmessig underskudd til fremføring ved utgangen av regnskapsåret. Skatteøkende og skattereduserende midlertidige forskjeller som reverserer eller kan reverseres i samme periode er utlignet og nettoført.

Klassifisering og vurdering av anleggsmidler

Anleggsmidler omfatter eiendeler bestemt til varig eie og bruk. Anleggsmidler er vurdert til anskaffelseskost. Varige driftsmidler balanseføres og avskrives over driftsmidlets økonomiske levetid. Avskrivningsperioden for fast eiendom anskaffet etter 2009 er dekomponert i en del som gjelder råbygget og en del som gjelder faste tekniske installasjoner. Varige driftsmidler nedskrives til gjenvinnbart beløp ved verdifall som forventes ikke å være forbigående. Gjenvinnbart beløp er det høyeste av netto salgsverdi og verdi i bruk. Verdi i bruk er nåverdi av fremtidige kontantstrømmer knyttet til eiendelen. Nedskrivningen reverseres når grunnlaget for nedskrivningen ikke lenger er til stede.

Klassifisering og vurdering av omløpsmidler

Omløpsmidler og kortsiktig gjeld omfatter normalt poster som forfaller til betaling innen ett år etter balansedagen, samt poster som knytter seg til varekretsløpet. Omløpsmidler vurderes til laveste verdi av anskaffelseskost og virkelig verdi.

Note 2 Lønnskostnader, ytelser revisor

Gargoluobbal Invest AS har ikke hatt lønns- eller personalkostnader i 2020 og det foreligger heller ingen slike forpliktelser.

Kostnadsført honorar til revisor utgjør kr 34 750, herav utgjør kr 18 875 teknisk bistand.

Note 3 Anleggsmidler

	Driftsløsøre, inventar ol.
Anskaffelseskost pr. 01.01.20	357 549
= Anskaffelseskost 31.12.20	357 549
= Bokført verdi 31.12.20	357 549



Gargoluobbal Invest AS

Noter til regnskapet

Note 4 Skatt

Årets skattekostnad	2020	2019
Resultatført skatt på ordinært resultat:		
Betalbar skatt	0	0
Endring i utsatt skatt	0	0
Skattekostnad ordinært resultat	0	0

Skattepliktig inntekt:		
Ordinært resultat før skatt	645 586	155 718
Permanente forskjeller	-733 738	-211 433
Endring i midlertidige forskjeller	76 119	95 148
Anvendelse av fremførbart underskudd	0	-39 433
Skattepliktig inntekt	-12 034	0

Betalbar skatt i balansen:		
Betalbar skatt på årets resultat	0	0
Sum betalbar skatt i balansen	0	0

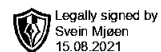
Skatteeffekten av midlertidige forskjeller og underskudd til fremføring som har gitt opphav til utsatt skatt og utsatte skattefordeler, spesifisert på typer av midlertidige forskjeller

	2020	2019	Endring
Varige driftsmidler	-19 178	-23 972	-4 794
Gevinst – og tapskonto	323 648	404 561	80 913
Sum	304 470	380 589	76 119

Andeler	-367 174	-191 644	175 530
Akkumulert fremførbart underskudd	-1 502 757	-1 490 723	12 034
Inngår ikke i beregningen av utsatt skatt	1 565 460	1 301 778	-263 682

Utsatt skattefordel (22 %)	0	0	0
-----------------------------------	----------	----------	----------

I henhold til God regnskapsskikk for små foretak balanseføres ikke utsatt skattefordel.



Gargoluobbal Invest AS

Noter til regnskapet

Note 5 Aksjonærer

Aksjekapitalen i Gargoluobbal Invest AS pr. 31.12 består av:

	Antall	Pålydende	Bokført
Ordinære aksjer	100	1 000	100 000
Sum	100		100 000

Eierstruktur

De største aksjonærene i % pr. 31.12 var:

	Ordinære	Eierandel	Stemmeandel
Svein Mjøen	100	100,0	100,0

Aksjer og opsjoner eiet av medlemmer i styret og daglig leder:

Navn	Verv	Ordinære
Svein Mjøen	styreleder	100
Totalt antall aksjer		100

Note 6 Egenkapital

	Aksjekapital	Overkurs	Annen egenkapital	Sum egenkapital
Pr. 31.12.2019	100 000	328 433	27 732 799	28 161 232
Årets resultat			645 586	645 586
Tilleggsutbytte			-3 975 480	-3 975 480
Pr 31.12.2020	100 000	328 433	24 402 905	24 831 338

Note 7 Verdipapirer

	Anskaffelseskost	Bokført verdi	Markedsverdi
Aksjer og andeler, Formuesforvaltning	22 109 895	22 109 895	25 234 660
Deltagerlignet selskap, Formuesforvaltning	265 745	265 745	583 712
Aksjer	210 000	0	0
Sum	22 585 640	22 375 640	25 818 372