



ÅRSREGNSKAPET FOR REGNSKAPSÅRET 2022 - GENERELL INFORMASJON

Enheten

Organisasjonsnummer:	978 661 289
Organisasjonsform:	Aksjeselskap
Foretaksnavn:	LIEGRUPPEN AS
Forretningsadresse:	Trollhaugmyra 15 5353 STRAUME

Regnskapsår

Årsregnskapets periode:	01.01.2022 - 31.12.2022
-------------------------	-------------------------

Konsern

Mørselskap i konsern:	Ja
Konsernregnskap lagt ved:	Ja

Regnskapsregler

Regler for små foretak benyttet:	Nei
Benyttet ved utarbeidelsen av årsregnskapet til selskapet:	Regnskapslovens alminnelige regler
Benyttet ved utarbeidelsen av årsregnskapet til konsernet:	Regnskapslovens alminnelige regler

Årsregnskapet fastsatt av kompetent organ

Bekreftet av representant for selskapet:	Bjarne Haldorsen
Dato for fastsettelse av årsregnskapet:	30.06.2023

Grunnlag for avgivelse

År 2022: Årsregnskapet er elektronisk innlevert
År 2021: Tall er hentet fra elektronisk innlevert årsregnskap fra 2022

Det er ikke krav til at årsregnskapet m.v. som sendes til Regnskapsregisteret er undertegnet. Kontrollen på at dette er utført ligger hos revisor/enhetens øverste organ. Sikkerheten ivaretas ved at innsender har rolle/rettighet for innsending av årsregnskapet via Altinn, og ved at det bekreftes at årsregnskapet er fastsatt av kompetent organ.

Brønnøysundregistrene, 18.08.2024



Resultatregnskap

Beløp i: NOK	Note	2022	2021
RESULTATREGNSKAP			
Inntekter			
Salgsinntekt		22 866 547	22 857 758
Annen driftsinntekt	1	975 424	1 100 000
Sum inntekter	2	23 841 971	23 957 758
Kostnader			
Varekostnad		14 353	89 156
Lønnskostnad	3	17 987 970	16 627 812
Avskrivning på varige driftsmidler	1	1 111 575	911 638
Annen driftskostnad	3	5 789 951	6 278 096
Sum kostnader		24 903 848	23 906 702
Driftsresultat		-1 061 877	51 055
Finansinntekter og finanskostnader			
Inntekt på investering i datterselskap		81 349 091	
Annen renteinntekt		5 960 641	1 413 445
Annen finansinntekt		4 952 075	229 960
Sum finansinntekter		92 261 807	1 643 405
Nedskrivning av andre finansielle anleggsmidler		4 290 000	3 146 598
Rentekostnad til foretak i samme konsern		1 253 530	1 218 194
Annen rentekostnad		2 260 664	346 586
Annen finanskostnad		5 165	36 803
Sum finanskostnader		7 809 359	4 748 181
Netto finans		84 452 448	-3 104 776
Ordinært resultat før skattekostnad		83 390 571	-3 053 721
Skattekostnad på resultat	4	368 760	125 124
Ordinært resultat etter skattekostnad		83 021 811	-3 178 845
Årsresultat	5	83 021 811	-3 178 845
Årsresultat etter minoritetsinteresser		83 021 811	-3 178 845



Resultatregnskap

Beløp i: NOK	Note	2022	2021
Totalresultat		83 021 811	-3 178 845
Overføringer og disponeringer			
Ordinært utbytte		50 000 000	10 000 000
Overført til/fra annen egenkapital		33 021 811	-13 178 845
Sum overføringer og disponeringer		83 021 811	-3 178 845



Balanse

Beløp i: NOK	Note	2022	2021
BALANSE - EIENDELER			
Anleggsmidler			
Immaterielle eiendeler			
Konsesjoner, patenter o.l	1	567 790	567 790
Utsatt skattefordel	4	292 607	71 274
Sum immaterielle eiendeler		860 397	639 064
Varige driftsmidler			
Tomter, bygninger m.m	1	6 869 500	7 492 400
Driftsløsøre, inventar o.l	1	1 318 467	1 160 585
Sum varige driftsmidler		8 187 967	8 652 985
Finansielle anleggsmidler			
Investering i datterselskap	6	180 822 388	181 443 388
Lån til foretak i samme konsern	7	4 549 091	
Lån til tilknyttet selskap og felles kontrollert virksomhet	7	1 750 150	1 339 565
Investeringer i aksjer og andeler	6	150 001	150 001
Andre langsiktige fordringer		58 594	82 031
Pensjonsmidler netto	8	420 057	1 094 140
Sum finansielle anleggsmidler		187 750 281	184 109 125
Sum anleggsmidler		196 798 645	193 401 175
Omløpsmidler			
Varer			
Fordringer			
Kundefordringer		857 641	266 127
Kortsiktige konsernfordringer	7, 9	156 386 066	87 917 518
Andre kortsiktige fordringer		299 406	984 370
Sum fordringer		157 543 113	89 168 015
Investeringer			
Andre finansielle instrumenter	6	67 479 298	77 520 896
Sum investeringer		67 479 298	77 520 896



Balanse

Beløp i: NOK	Note	2022	2021
Bankinnskudd, kontanter og lignende			
Bankinnskudd, kontanter o.l	9, 10	56 334 438	49 380 351
Sum bankinnskudd, kontanter og lignende		56 334 438	49 380 351
Sum omløpsmidler		281 356 849	216 069 262
SUM EIENDELER		478 155 494	409 470 437
 BALANSE - EGENKAPITAL OG GJELD			
Egenkapital			
Innskutt egenkapital			
Aksjekapital 40206510 a kr 0,025	11	1 005 163	1 005 163
Beholdning av egne aksjer		-377 439	-377 439
Annen innskutt egenkapital		19 756 745	19 756 745
Sum innskutt egenkapital		20 384 469	20 384 469
Opptjent egenkapital			
Annen egenkapital		236 714 572	203 692 762
Sum opptjent egenkapital		236 714 572	203 692 762
Sum egenkapital	12, 13	257 099 041	224 077 230
Gjeld			
Langsiktig gjeld			
Annen langsiktig gjeld			
Gjeld til kredittinstitusjoner	9	4 700 000	5 100 000
Innlån fra aksjonærer	7	41 075 000	
Sum annen langsiktig gjeld		45 775 000	5 100 000
Sum langsiktig gjeld		45 775 000	5 100 000
Kortsiktig gjeld			
Leverandørgjeld		1 608 853	1 349 289
Betalbar skatt	4	7 093	2 079
Skyldige offentlige avgifter		2 756 241	2 852 740
Annen kortsiktig gjeld		1 585 708	1 581 046



Balanse

Beløp i: NOK	Note	2022	2021
Kortsiktig konserngjeld	7, 9	169 323 558	174 508 052
Sum kortsiktig gjeld		175 281 453	180 293 207
Sum gjeld		221 056 453	185 393 207
SUM EGENKAPITAL OG GJELD		478 155 494	409 470 437



Konsernets resultatregnskap

Beløp i: NOK	Note	2022	2021
RESULTATREGNSKAP			
Inntekter			
Salgsinntekt		505 390 444	516 428 943
Annen driftsinntekt	1	82 448 755	9 836 514
Sum inntekter	2	587 839 198	526 265 457
Kostnader			
Varekostnad		187 245 598	208 454 746
Lønnskostnad	3, 4	127 490 286	119 717 502
Avskrivning av driftsmidler og immaterielle eiendeler	1	52 987 334	47 736 422
Nedskrivning av varige driftsmidler og immaterielle eiendeler	1		
Annen driftskostnad	1, 3, 5	105 846 827	80 535 528
Sum kostnader		473 570 045	456 444 198
Driftsresultat		114 269 153	69 821 259
Finansinntekter og finanskostnader			
Inntekt på investering i datterselskap	12		
Inntekt på investering i tilknyttet/felleskontrollert selskap	6	-589 887	696 541
Inntekt på investering i annet foretak	4		
Annen renteinntekt		12 098 987	3 970 882
Annen finansinntekt		5 265 229	2 839 263
Sum finansinntekter		16 774 329	7 506 686
Nedskrivning av andre finansielle anleggsmidler	7		432 198
Annen rentekostnad		41 060 833	25 692 147
Annen finanskostnad		2 857 088	4 919 139
Sum finanskostnader		43 917 921	31 043 484
Netto finans	8	-27 143 593	-23 536 797
Ordinært resultat før skattekostnad		87 125 560	46 284 462
Skattekostnad på ordinært resultat	9	2 971 118	10 724 143
Ordinært resultat etter skattekostnad		84 154 442	35 560 319
Årsresultat		84 154 442	35 560 319



Konsernets resultatregnskap

Beløp i: NOK	Note	2022	2021
Minoritetsinteresser		5 133 674	2 123 833
Årsresultat etter minoritetsinteresser		79 020 768	33 436 486
Totalresultat		79 020 768	33 436 486



Konsernets balanse

Beløp i: NOK	Note	2022	2021
BALANSE - EIENDELER			
Anleggsmidler			
Immaterielle eiendeler			
Konsesjoner, patenter o.l.	1	436 679 594	439 463 918
Utsatt skattefordel	9	597 933	816 555
Goodwill	1	839 000	1 225 000
Sum immaterielle eiendeler		438 116 527	441 505 473
Varige driftsmidler			
Tomter, bygninger o.a. fast eiendom	1, 10	198 488 388	206 551 657
Maskiner, anlegg, transportmidler	1, 10	25 366 902	15 346 351
Skip og flytende installasjoner	1, 10	441 669 690	462 404 602
Driftsløsøre, inventar o.a. utstyr	1, 10	2 570 281	2 682 999
Anlegg under utførelse	1, 10	101 739 230	120 823 200
Sum varige driftsmidler		769 834 490	807 808 809
Finansielle anleggsmidler			
Investeringer i tilknyttet selskap	6, 10	98 434 784	76 456 021
Lån til tilknyttet selskap og felles kontrollert virksomhet	6, 10	12 833 753	2 755 414
Investeringer i aksjer og andeler	7	297 003	297 003
Pensjonsmidler netto	4	420 057	1 094 140
Andre langsiktige fordringer	10	1 808 744	1 421 596
Sum finansielle anleggsmidler		113 794 341	82 024 174
Sum anleggsmidler		1 321 745 358	1 331 338 457
Omløpsmidler			
Varer			
Sum varer	10, 11	32 377 461	41 919 093
Fordringer			
Kundefordringer	10	175 305 657	9 057 778
Kortsiktig fordring til tilknyttet selskap	3		
Andre kortsiktige fordringer	6, 10	19 713 356	36 595 848
Sum fordringer		195 019 013	45 653 627



Konsernets balanse

Beløp i: NOK	Note	2022	2021
Investeringer			
Andre finansielle instrumenter	7	67 479 298	77 520 896
Sum investeringer		67 479 298	77 520 896
Bankinnskudd, kontanter og lignende			
Bankinnskudd, kontanter o.l.	10, 12	159 087 297	78 993 284
Sum bankinnskudd, kontanter og lignende		159 087 297	78 993 284
Sum omløpsmidler		453 963 069	244 086 900
SUM EIENDELER		1 775 708 427	1 575 425 356

BALANSE - EGENKAPITAL OG GJELD

Egenkapital

Innskutt egenkapital

Aksjekapital 40206510 à 0,025		1 005 163	1 005 163
Beholdning av egne aksjer		-377 439	-377 439
Annen innskutt egenkapital		19 756 745	19 756 745
Sum innskutt egenkapital	13	20 384 469	20 384 469

Opptjent egenkapital

Annen egenkapital		641 937 513	457 662 763
Sum opptjent egenkapital		641 937 513	457 662 763

Minoritetsinteresser		55 755 047	42 306 159
----------------------	--	------------	------------

Sum egenkapital	14	718 077 028	520 353 390
------------------------	----	--------------------	--------------------

Gjeld

Langsiktig gjeld

Utsatt skatt	9	100 595 303	99 360 958
Sum avsetninger for forpliktelser		100 595 303	99 360 958

Annen langsiktig gjeld

Gjeld til kredittinstitusjoner	10	762 504 783	795 759 324
Øvrig langsiktig gjeld		41 525 909	
Innlån fra aksjonærer	7		



Konsernets balanse

Beløp i: NOK	Note	2022	2021
Sum annen langsiktig gjeld		804 030 692	795 759 324
Sum langsiktig gjeld		904 625 995	895 120 282
Kortsiktig gjeld			
Gjeld til kredittinstitusjoner	8, 10	59 502 522	57 446 584
Leverandørgjeld		21 024 911	20 585 177
Betalbar skatt	5, 9	1 431 340	7 372 753
Skyldig offentlige avgifter	12	29 735 166	33 591 859
Skyldig utbytte		979 894	979 894
Annen kortsiktig gjeld		40 331 570	39 975 417
Sum kortsiktig gjeld		153 005 403	159 951 683
Sum gjeld		1 057 631 399	1 055 071 966
SUM EGENKAPITAL OG GJELD		1 775 708 427	1 575 425 356



Liegruppen AS Konsern Noter til regnskap 2022

Konsernregnskapet er satt opp i samsvar med grunnleggende regnskapsprinsipper etter kapittel 4 i Lov om årsregnskap og god regnskapsskikk.

Konsolideringsprinsipper.

Konsernregnskapet viser konsernets resultat og stilling for alle selskapene som en økonomisk enhet. Konsernregnskapet omfatter morselskapet og alle datterselskapene hvor Liegruppen AS direkte eller indirekte eier mer enn 50% av den stemmeberettigede kapital.

Oppkjøpsmetoden benyttes ved regnskapsføring av virksomhetssammenslutninger. Selskaper som er kjøpt eller solgt i løpet av året inkluderes i konsernregnskapet fra det tidspunktet kontroll oppnås og inntil kontroll opphører.

Alle vesentlige transaksjoner og mellomværende mellom selskapene i konsernet er eliminert. Minoritetsinteressenes andel av resultat etter skatt og egenkapital er vist som separate poster i resultatregnskapet og balansen.

Tilknyttede selskaper innarbeides etter egenkapitalmetoden. Med tilknyttede selskap menes selskap hvor konsernets direkte og indirekte eierandel utgjør 20-50%.

Aksjer i andre selskaper regnskapsføres etter kostmetoden og vurderes til laveste av anskaffelseskost og virkelig verdi

Regnskapsprinsipper.

Inntektsføring ved salg av varer resultatføres når levering har funnet sted og det vesentligste av risiko og avkastning er overført. Tjenester inntektsføres etterhvert som de leveres.

Omløpsmidler og kortsiktig gjeld omfatter normalt poster som forfaller til betaling innen ett år etter balansedagen, samt poster som knytter seg til varekretsløpet. Varelager er vurdert til det laveste av anskaffelseskost og netto salgsverdi.

For omløpsmidler er det benyttet laveste verdis prinsipp, som medfører at den laveste verdien av virkelig verdi og anskaffelseskost er benyttet.



Liegruppen AS Konsern Noter til regnskap 2022

Regnskapsprinsipper – forts.

Anleggsmidler omfatter eiendeler bestemt til varig eie og bruk. Anleggsmidler er vurdert til anskaffelseskost. Varige driftsmidler balanseføres og avskrives over driftsmidlets økonomiske levetid. Varige driftsmidler nedskrives til virkelig verdi ved verdifall som forventes ikke å være forbigående. Nedskrivningen reverseres når grunnlaget for nedskrivningen ikke lenger er til stede.

Transaksjoner i utenlandsk valuta omregnes til kursen på transaksjonstidspunktet. Pengeposter i utenlandsk valuta vurderes etter kursen ved regnskapsårets slutt. Valutakursendringer resultatføres løpende i regnskapsperioden under andre finansposter.

Immaterielle eiendeler er bokført til kostpris i den grad disse er kjøpt. Eiendelene avskrevet etter gjeldende regler der dette er aktuelt.

Immaterielle eiendeler er ikke-pengeposter uten fysisk substans som foretaket benytter i tilvirkning eller salg av varer og tjenester, ved utleie til andre foretak, eller for administrative formål, og som:

- a) er identifiserbare, og
- b) kontrolleres av foretaket slik at de representerer fremtidige økonomiske fordeler som forventes å tilflyte foretaket.

Kundefordringer og andre fordringer oppføres til pålydende etter fradrag for avsetning til forventet tap. Avsetning til tap gjøres på grunnlag av en individuell vurdering av de enkelte fordringene. I tillegg gjøres det for øvrige kundefordringer en uspesifisert avsetning for å dekke antatt tap.

Konsernet yter innskudd til en innskuddsbasert pensjonsordning. Pensjonspremien kostnadsføres når den påløper.



Liegruppen AS Konsern Noter til regnskap 2022

Skattekostnaden i resultatregnskapet omfatter både periodens betalbare skatt og endring i utsatt skatt. Utsatt skatt er beregnet med 22% (UB) og 22% (IB) på grunnlag av de midlertidige forskjeller som eksisterer mellom regnskapsmessige og skattemessige verdier, samt ligningsmessig underskudd til fremføring ved utgangen av regnskapsåret . Skatteøkende og skattereduserende midlertidige forskjeller som reverserer eller kan reversere i samme periode er utlignet og nettoført.

Kontantstrømsoppstillingen er utarbeidet etter den indirekte metode. Kontanter og kontantekvivalenter omfatter kontanter, bankinnskudd og andre kortsiktige, likvide plasseringer.

Alle selskaper i konsernet har forretningskontor på Straume i Øygarden Kommune.

Konsernregnskapet består av følgende selskap:

Liegruppen AS, som er morselskap til:			
Libasbruket AS	100,00%	Lieco Auto AS	91,00%
Liegruppen Fiskeri AS	97,32%	Liegruppen Eiendom AS	100,00%
Liaskjærshallen AS	100,00%	E-Stril AS	51,00%

Liegruppen Fiskeri AS er morselskap til/har eierandeler i:			
Libas AS	100,00%	Ligrunn AS	91,64%



Liegruppen AS Konsern Noter til regnskap 2022

Konsernregnskapet består av forts.:

Liegruppen Eiendom AS er morselskap til:			
Liaskjeret Båthavn AS	100,00%	Melin Eiendomsutvikling AS	100,00%
Lieco Bygg AS Holding AS	82,96%	Straume Teknologisenter AS	100,00%
Turistutvikling Sotra AS	100,00%	Ågotnes Servicesenter AS	51,00%
Prosjekt Kystby Holding AS	96,00%		

Melin Eiendomsutvikling AS er morselskap til/ har eier andeler i følgende konsernselskap:			
FM Eieendom AS	60,00%	Mjåtveit Næringspark AS	100,00%
Mjåtveit Næringsbygg AS	100,00%	Mjåtveit Grunnarbeid AS	100,00%

Lieco Auto AS er morselskap til/ har eier andeler i følgende konsernselskap:			
Parken Bygg AS	100,00%	Bilutleie AS	100,00%

Liafjord AS er i 2022 fusjonert inn i søsterselskapet Ligrunn AS med regnskapsmessig og skattemessig virkning fra 01.01.2022. Alle transaksjoner, inntekter og kostnader knyttet til de eiendeler, rettigheter og forpliktelser som Ligrunn AS skal overta ved fusjonene, tilordnes fra dette tidspunkt.

I slutten av 2022 er det meldt fisjon av Ligrunn AS. Fisjonen er gjennomført i 2023 etter utløp av kreditorvarsel.

Det er inngått avtale om salg av MS Ligrunn for levering senest november 2023.

Solsvik Eiendom AS er solgt i 2022.

Prosjekt Kystby AS er solgt med 50%. Resterende 50% innarbeides som et tilknyttet selskap etter egenkapitalmetoden fra og med salgstidspunktet 30.06.2022.

Sammenligningstall for 2021 er ikke omarbeidet.



Liegruppen AS Konsern Noter til regnskap 2022

Note 1 – Varige driftsmidler

	TOMTER, BYGG	MASKINER ANLEGG	SKIP	DRIFTS- LØSØRE	ANLEGG U/ UTFØRELSE	GOODWILL	SUM
Anskaffelseskostnad 01.01.	301 416 624	22 618 328	634 085 392	5 394 438	120 823 200	2 000 000	1 086 337 980
Tilgang til kostpris	610 187	22 295 912	12 368 732	1 406 133	42 119 814		78 800 778
Avgang til kostpris	-1 791 522	-10 679 818		-1 492 798	-61 076 438		-75 040 576
Avgang annen/fisjon	-8 120				-127 344		-135 464
Anskaffelseskostnad 31.12.	300 227 168	34 234 422	646 454 124	5 307 772	101 739 231	2 000 000	1 089 962 715
Akk. oppskrivning 01.01.	0						0
Akk av- og nedskrivninger. 01.01.	94 864 965	7 271 978	171 680 788	2 711 438	0	775 000	277 304 165
Arets ordinære avskrivninger	7 533 786	3 967 508	33 103 645	912 076		386 000	45 903 010
Nedskrivninger							0
Akk. avskrivninger solgte AM	-659 972	-2 371 961		-886 022			-3 917 955
Avgang annen/fisjon							0
Akk av- og nedskrivninger 31.12.	101 738 779	8 867 523	204 784 432	2 737 492	0	1 161 000	319 289 225
Bokført verdi pr 31.12.	198 488 388	25 366 902	441 669 690	2 570 281	101 739 230	839 000	770 673 490
Avskrivning	50 år	5-20 år	10-20 år	5-20 år		5 år	
Bokført verdi på salgstidspunkt	1 131 550	8 307 857	0	606 776	61 076 438	0	71 122 621
Salgssum	1 131 550	9 430 983	0	475 000	134 329 034	0	145 366 567
Gevinst (+) / tap (-)	0	1 123 125	0	-131 776	73 252 595	0	74 243 945



Liegruppen AS Konsern Noter til regnskap 2022

Note 1 – Varige driftsmidler – forts.

	FISKERI-KONSESJONER	WEB-SIDE	SUM
Anskaffelseskostnad 01.01.	518 854 000	596 158	519 450 158
Tilgang til kostpris	4 300 000		4 300 000
Avgang til kostpris			0
Inn/ut av konsern			0
Anskaffelseskostnad 31.12.	523 154 000	596 158	523 750 158
Akk av- og nedskrivninger 01.01.	79 986 240	0	79 986 240
Årets ordinære avskrivninger	7 084 324		7 084 324
Årete nedskrivning			0
Akk. avskrivninger solgte AM			0
Ut av konsern i 2012			0
Akk av- og nedskrivninger 31.12.	87 070 564	0	87 070 564
Bokført verdi pr 31.12.	436 083 436	596 158	436 679 594
Avskrivning	0-20 år		
Bokført verdi på salgstidspunkt			0
Salgssum			0
Gevinst (+) / tap (-)			0

Driftsmidler og konsesjoner avskrives lineært i regnskapene. Driftsmidlenes levetid er fra 3 år til 50 år.



Liegruppen AS Konsern Noter til regnskap 2022

Note 2 - Salgsinntekt

		2022	2021
Type inntekt/bransje	Geografisk område	Beløp	Beløp
Fiskeri	Norge /Vestland	255 334 369	247 220 857
Fiskeri	Utlandet	11 815 072	10 528 823
Eiendom	Vestland	95 931 694	17 979 052
Service/handel	Vestland	224 758 063	250 536 725
Sum		587 839 198	526 265 457

Note 3 - Lønnskostnader m.m.

	2022	2021
Lønn, styrehonorar m.m.	106 797 150	103 496 256
Arbeidsgiveravgift, produktavgift	12 405 333	11 332 173
Pensjonskostnader	4 588 498	4 592 767
Andre sosiale kostnader m.m.	10 819 931	8 692 556
Annet (aktivert)	-7 120 626	-8 396 250
Sum lønnskostnader	127 490 286	119 717 502
Gjennomsnittlig antall ansatte	103	102



Liegruppen AS Konsern Noter til regnskap 2022

Note 3 - fortsettelse

Lønn til ledende personer i konsernet:

Daglige ledere i:

	Lønn og andre yt.	Styrehonorarer
Liegruppen AS	5 021 866	140 000
Liegruppen Fiskeri AS	4 111 553	85 000
Libas AS, Ligrunn AS, Liaskjeret Båthamn AS	1 848 007	105 000
Liegruppen Eiendom AS	1 897 847	50 000
Lieco Auto AS, Parken Bygg AS, Bilutleie AS	1 918 006	85 000
Ågotnes Servicesenter AS, Solsvik Eiendom AS	0	10 000
Melin Eiendomsutv. AS, Mjåtveit Næringspark AS, Mjåtv. Næringsbygg AS, Mjåtveit Gr.arbeid AS,		
Turistutvikling Sotra AS	1 320 861	0
Straume Teknologisenter AS	1 030 567	0
FM Eigedom AS	0	10 000
Andre i styrer, ikke daglig ledere	5 723 640	535 000
Sum lønnskostnader	22 872 346	1 020 000

Det er ikke ytet lån eller stilt sikkerhet til ledende personer i konsernet.

Det er inngått en årlig bonusordning med adm.dir. på 1% av konsernets resultat før skatt utover et resultat på MNOK10, men maksimalt 25% av kontantlønn.

I tillegg er det inngått avtale om etterlønn ved oppsigelse gitt at avtalte vilkår er oppfylt

Kostnadsført revisjonshonorar (lovpålagt revisjon) for 2022 utgjør kr 1 548 237,- inkl. mva. Av dette utgjør konsulentbistand kr 200 419,- inkl. mva.

Offentlige tilskudd:

Selskap i konsernet har i 2022 mottatt kr 230 271,- i lærling og opplæringstilskudd.

Obligatorisk tjenestepensjonsordning:

Konsernet er pliktig til å ha tjenestepensjonsordning etter lov om obligatorisk tjenestepensjon. Selskapene i konsernet har etablert slike avtaler, og oppfyller således lovens krav.

Jmf. også note nr. 4.



Liegruppen AS Konsern Noter til regnskap 2022

Note 4 – Pensjonskostnader, pensjonsmidler og -forpliktelser mv.

Foretaket er pliktig til å ha tjenestepensjonsordning etter lov om obligatorisk tjenestepensjon, og oppfyller lovens krav.

Konsernet har foretakspensjonsordninger i Livsforsikringsselskapet Nordea Liv Norge AS.

Pr 01.01.2022 omfattet ordningen 11 aktive medlemmer og 0 pensjonister for Liegruppen AS. Ordningen omfatter alderspensjon fra fylte 67 år som løper livsvarig. Det er også tilknyttet uføre-, etterlatte- og barnepensjon.

Frem til 1/12-11 har Liegruppen AS hatt ytelsesbasert pensjon. Fra denne dato er pensjonen omgjort til innskuddsbasert pensjon. Opptjent pensjon på gammel ordning er overført til de ansatte som fripoliser.

Deler av innskuddet på gammel ordning er overført til fond for ny ordning og balanseførte poster pr 31.12.22 består av følgende:

Premiefond:	kr.	341 420,-
Innskuddsfond:	kr.	78 637,-

Innbetalt på ordningen i 2022 utgjør totalt kr 0,- (trukket fra fond).

Kostnadsført pensjon i regnskapet utgjør totalt kr 755 222,- for Liegruppen AS

Øvrige selskaper i konsernet har foretakspensjonsordninger ifølge lov. Kostnadsført pensjon for disse utgjør i 2022 kr. 2 358 335,-.

Note 5 – Forskning og utviklingsaktiviteter (Skattefunn)

Liegruppen Fiskeri AS, Libas AS og Ligrunn AS har et utstrakt samarbeid med ulike forskningsmiljøer for å finne metoder for å forbedre fiskekvaliteten frem til forbruker.

For noen år siden hadde selskapet FoU-kostnader knyttet til reduksjon av drivstofforbruk og NoX-utslipp, samt miljøundersøkelser i havet og teknologisk utvikling av kommunikasjon på båt. I 2021 er MS Libas levert med mulighet for å benytte LNG i stedet for tradisjonell bunkers. Nye MS Liafjord bygges nå med wave-foils for å redusere driftstoffet.

Konsernet har i 2021 startet et nytt skattefunnprosjekt med fokus på videreutvikling av fangst etter mesopelagiske fiskearter.

Skattefunn er ført som en kostnadsreduksjon i regnskapet, og går til fratrukk i betalbar inntektsskatt i balansen.

For 2022 utgjør dette kr. 195 246,-.



Liegruppen AS Konsern Noter til regnskap 2022

Note 6 - Investeringer i tilknyttede/felleskontrollert selskap, mellomværende med tilknyttet/felleskontrollert selskap.

	Selvbet lageret AS/SB Haugesund/S-Boks AS/Jordalsveien 16-18	Bjånes Fjordboliger AS	Prosjekt Kystby AS	Solplassen Solsvik AS	Solsto Utvikling AS	Sum
Anskaffelses kostnad	350 000	25 505 798	80 507 000	4 897 840	79 315 000	190 575 638
Balanseført EK ansk.tidspkt	102 988		179 248 584		160 776 908	340 128 480
Tilbakebet. kapital/innbet	0	3 320 500				3 320 500
Merverdi/goodw. ansk.tidspk	0					0
Bokf. verdi v/ EKM 01.01.22	9 503 020	24 565 834	0	5 503 956	36 883 211	76 456 021
Kapitalutvidelse/tilførte merverdier		3 320 500	19 748 151			23 068 651
Innbetalt realisasjon						0
Utbetalt utbytte i 2021	-500 000					-500 000
Nedskrivning aksjeverdi						0
Realisert andel						0
Andel av årets resultat	1 810 280	-101 630	-366 843	-17 464	-1 914 230	-589 887
Bokført verdi 31.12.22	10 813 300	27 784 704	19 381 308	5 486 492	34 968 981	98 434 784

Se også note vedr. kundefordringer.

Det var ytet lån fra Liegruppen Eiendom AS til Bjånes Fjordboliger med kr 2 755 414,- i 2021. Dette er sammen med lån ytet i 2022 konvertert til aksjekapital. Totalt beløp som er konvertert utgjør kr 3 320 500,-.

Liegruppen Eiendom AS har ytet lån på kr 12 833 753,- til Prosjekt Kystby AS. Lånet var pr 31.12.2022 renteberegnet med kr. 258 785,-.



Liegruppen AS Konsern Noter til regnskap 2022

Note 7 – Investering i aksjer og andeler.

Selskap	Antall Aksjer	Eierandel	Pålydende	Bokført verdi
Salmon Company AS	292	1,43%	1 000	1
Oiid AS	50 000			100 000
Autogruppen AS	1	1	25 000	25 000
Ulriken Taubaneselskap AS	33 334	0,43%	1	100 002
Radio Sotra AS				2 000
Sum aksjer				227 003

Meland Golfklubb				20 000
Bokprosjekt BergenFest				50 000
Sum andeler				70 000
Totalt aksjer og andeler				297 003

Det er ikke mottatt utbytter i 2021/2022.

Aksjene i Salmon Company AS er nedskrevet med kr 2 499 999,- i 2020 og kr 432 198,- i 2021.

Liegruppen AS har pr 31.12.2022 følgende plasseringer fonds:

Fond	2022	2021
Holberg Triton	11 186 378	11 627 475
Holberg Likviditet	12 903 749	10 673 651
Holberg Global	8 846 542	10 000 000
Nordea FRN Kreditt	5 303 614	15 219 771
Nordea FRN OMF	10 116 501	0
Nordea Norge Verdi	9 842 597	15 000 000
Nordea Stabile Aksjer Global	9 279 917	15 000 000
SUM	67 479 298	77 520 896

Liegruppen AS Konsern Noter til regnskap 2022

Note 8 –Finansiell rente og markedsrisiko .

Renterisiko: Renterisiko oppstår på kort og mellomlang sikt som et resultat av at konsernets gjeld har flytende rente. Konsernets rentesensitivitet er tilpasset et hensiktsmessig sikringsnivå.

Renteavtale med banken (Nordea) i Libas AS og Ligrunn AS.

OTC Renteswap med fastrente på 2,06% p.a. mot NOK Nibor 3 mnd for perioden 27.05.19 til 27.03.29. Avtalt beløp totalt for begge selskaper er kr 300 000 000,-.

Som en del av fisjon av Libas AS i 2019 har deler av avtalen blitt transportert til Ligrunn AS. Pr 31.12.2022 utgjør avtalt beløp kr 125 000 000 for Libas AS og kr 175 000 000 for Ligrunn AS.

Kostnadsført beløp for 2022 tilknyttet avtalen utgjør kr 450 139,- belastet i Libas AS sitt selskapsregnskap og kr 630 195,- belastet i Ligrunn AS sitt selskapsregnskap.

Råvarerisiko: Selskaper i konsernet er eksponert for svingninger i råvarepriser ved salg. Det er ikke inngått sikringsavtaler for å avhjelpe slik risiko. Selskapenes salgspriser er bestemt gjennom auksjonssystem via Norges Sildesalgslag.

Finansiell markedsrisiko/Annet:

P.t. ser ikke ledelsen at det foreligger noen forhold som tilsier at konsernregnskapet for 2022 ikke kan avlegges slik det foreligger nå. Fiskeri og annen drift foregår som normalt.

I 2020-2022 har det vært store endringer i finansmarkedene og samfunnet generelt. Stor ubalanse i oljemarkedet som følge av tilbudsoverskudd kombinert med koronavirussituasjonen har bidratt til et stort fall i kursen på norske kroner. Nybygget skal i hovedsak betales i Euro. Det er inngått terminkontrakt som sikrer vesentlig del av denne eksponeringen.

Libas AS kontraherte i 2021 et nytt nybygg for levering våren 2023. Grunnet brannskade under bygging er ny levering høsten 2023.

Nybygget skal betales dels i euro og dels i NOK der det er inngått valutasikring på mesteparten av restbeløpet.

Selskapet har tett dialog med sin bankforbindelse for å håndtere risikoen.



Liegruppen AS Konsern Noter til regnskap 2022

Note 9 - Skatt.

Utsatt skatt er beregnet på grunnlag av forskjeller som eksisterer ved utgangen av regnskapsåret mellom regnskapsmessige og skattemessige verdier. Det er beregnet utsatt av følgende poster:

Midlertidige forskjeller er knyttet til:

	2021	2022	Endring
Anleggsmidler	90 673 062	119 266 811	-28 593 750
Konsesjoner	260 593 780	256 388 900	4 204 880
Gevinst og tapskonto	87 612 953	70 100 795	17 512 158
Pensjonsforsikring	1 094 140	420 057	674 083
Varer/uopptjent inntekt	-1 349 620	-849 341	-500 279
Kundefordringer	-325 399	-183 997	-141 402
Fremførbart underskudd	-4 166 058	-5 332 832	1 166 774
Avskåret rentefradrag til fremføring	0	0	0
Inn i konsern	0	0	0
Annet	0	0	0
Midlertidige forskjeller	434 132 858	439 810 393	-5 677 536
Ikke med i grunnlag utsatt skatt	13 796 214	14 723 105	-926 891
Grunnlag for beregning av utsatt skatt	447 929 072	454 533 498	-6 604 427
Anvendt skattesats	22%	22%	
Utsatt skattefordel (-)	-816 555	-597 933	-218 622
Utsatt skatt (+)	99 360 958	100 595 303	-1 234 345
Utsatt skatt(+)/ utsatt skattefordel (-)	98 544 403	99 997 370	-1 452 967

I henhold til foreløpig regnskapsstandard for behandling av utsatt skatt er midlertidige negative og positive forskjeller som kan reverseres i samme periode utlignet og nettoført.



Liegruppen AS Konsern Noter til regnskap 2022

Note 9- Skatt forts.

Nedenfor er det gitt en spesifisering av forskjellen mellom regnskapsmessig resultat før skatt og årets skattegrunnlag:

Resultat før skattekostnad	87 125 560
Permanente forskjeller	-74 054 460
Endring i midlertidig forskjell	-6 844 310
Fremførbart underskudd	1 166 774
Avskåret rentefradrag til fremføring	0
Annet	0
Årets skattegrunnlag	<u>7 393 565</u>

Skattekostnad i resultatregnskapet består av følgende poster:

Betalbar inntektsskatt	1 626 586
Endring utsatt skatt	1 452 967
Annet (herunder korr. tidligere år og ber. skattekostnad solgt selskap)	-108 435
Årets skattekostnad på ordinært resultat	<u>2 971 118</u>

Skyldig betalbar skatt i balansen består av følgende poster:

Betalbar inntektsskatt	1 626 586
Reduksjon betalbar skatt pga skattefunn	-195 246
Skyldig betalbar skatt	<u>1 431 340</u>



Liegruppen AS Konsern Noter til regnskap 2022

Note 10 - Panteforhold.

Fordringer med forfall senere enn 1 år etter 31.12.22 utgjør kr 1 750 150,-. I 2021 utgjorde dette kr. 1 339 565,-.

Av den langsiktige pantesikrede gjelden på kr 762 504 783,- forfaller kr 1 280 000,- mer enn 5 år etter 31.12.2022. Pr 31.12.21 utgjorde dette kr 1 600 000,-.

Konsernets lån tilbakebetales med en avdragsprofil på 20-25 år, men har en løpetid på 3 år der restsaldo forfaller samtidig som siste avdragstermin med påfølgende refinansiering.

	2022	2021
Pantesikret langsiktig gjeld	762 504 783	795 759 324
Eiendeler stillet som sikkerhet for denne gjelden:		
Tomter, bygg	114 022 913	118 399 913
Driftsmidler, maskiner, anlegg og transportmidler	22 007 713	15 287 599
Skip, redskap og utstyr	445 166 529	464 735 829
Fordringer	12 287 846	52 325 094
Anlegg under utførelse	2 356 005	109 844
Varelager	12 124 666	21 370 944
Aksjer i tilknyttet selskap	0	0
Sum	607 965 672	672 229 223
Kortsiktig pantesikret gjeld*	59 502 522	57 446 584

*Av kortsiktig pantesikret gjeld utgjør kr 59 414 764,- trekkfasilitet i byggetiden av nybygg ved Cemre Marin Industri i Tyrkia i selskapet Libas AS. Blir omgjort til ordinært lån ved levering av båt.



Liegruppen AS Konsern Noter til regnskap 2022

Note 10 – Panteforhold - fortsetter

Sikkerheter for lånet: Garanti fra Liegruppen AS.

Pant i fordring mot Cemre Marin Industri i henhold til byggekontrakt, sammen med den underliggende sikkerhet, bankgaranti/refundgaranti fra verftets bankforbindelse (IS Bankasi), med tilhørende refundgaranti fra Nordea.

Varelager pålydende NOK 20 000 000,- i Libas AS og Ligrunn AS
Factoring pålydende NOK 20 000 000,- i Libas AS og Ligrunn AS
Panterett i fiskeriløsøre pålydende NOK 20 000 000,- i Libas AS og Ligrunn AS
Panterett i MS Ligrunn (LDAK) pålydende NOK 562 000 000,-
Panterett i MS Libas (LFKW) pålydende NOK 562 000 000,-
Selvskyldnerkausjon Liegruppen pålydende NOK 117 000 000,-

Fiskerirettigheter som til enhver tid er knyttet til Libas AS og Ligrunn AS anses som en del av bankens sikkerhet.

Selskaper som inngår i Liegruppen Eiendom AS sitt konsernkontosystem i DnB er solidarisk ansvarlig for oppfyllelse av konsernkonto/deltageravtalen og den tilknyttede kreditt. Det er ytet midlertidig kreditt med NOK 30 mill. Pr. 31.12.22 var ikke denne benyttet. I 2021 var NOK 28,71 mill av denne kreditten benyttet.

Liegruppen AS er sammen med noen av sine datterselskaper deltager konsernkontosystem i Nordea Bank ASA. I henhold til konsernkontoavtalen er alle deltagerne ansvarlig for oppfyllelse av konsernkonto/deltageravtale. Kredittrammen her utgjør NOK 20 mill. Pr 31.12.22 var ikke denne kreditten benyttet.

Liegruppen Fiskeri AS har avgitt avtale om factoring på MNOK 20 overfor Libasbruket AS.

Nordea har pant i Liegruppen Fiskeri AS sine aksjer i Libas AS, org.nr 992 569 565. Pantet gjelder 1 000 aksjer (nr 1-1000) pålydende å kr 26 745,5382.

Nordea har pant i Liegruppen Fiskeri AS sine aksjer i Ligrunn AS, org.nr 924 482 184. Pantet gjelder 13 745 50 aksjer (nr 1-13 745 550) pålydende 1,063265.

Nordea har pant på kr 8 000 000,- i Libasbruket sine eiendommer (gnr 48, bnr 23/27)



Liegruppen AS Konsern Noter til regnskap 2022

Note 10 – Panteforhold - fortsetter

Langsiktig gjeld i Liegruppen Eiendom AS pålydende MNOK 28,73 pr 31.12.2022 er sikret med pant i fast eiendom i datterselskapet Straume Teknologisenter AS. I tillegg har DnB pant i aksjer i Lieco Bygg Holding AS.

I forbindelse med salg av nye biler i et av datterselskapene inngås det i noen tilfeller avtaler som innebærer at selskapet påtar seg å kjøpe tilbake bilen på et senere tidspunkt for en sum som blir avtalt på salgstidspunktet. Summen er basert på utsalgspris justert for salgskostnader og fortjeneste til selskapet.

Lieco Auto AS har etablert kassekreditt i Nordea med en bevilget kreditt på MNOK 8. Av dette var kr 87 759,- benyttet pr 31.12.2022. Kreditten er sikret med panterett i varelager og motorvogner/anleggsmaskiner.

Selskapet har også i Nordea en bankgarantiramme på kr. 800 000,- for engangsavgift til Tollkasserer. Det er også stilt garanti med kr 800 000,- overfor Hyundai Motor Norge AS. Beløpet er stilt som garanti i Nordea.

DnB har pant i Mjåtveit Næringspark AS sine tomter. Pantet er satt til MNOK 30.

Mjåtveit Næringspark AS har stilt garantiansvar i DnB overfor Vassbakk og Stol AS på kr 4 500 000,-. Årlig garantikostnad utgjør kr 36 000,-.

Ågotnes Servicesenter har kausjonsforpliktelse på MNOK 2,9 mot Selvbetjeningslageret AS, MNOK 30 mot Liegruppen Eiendom AS



Liegruppen AS Konsern Noter til regnskap 2022

Note 11 – Varelager

Vare	2022	2021
Biler nye/brukte	7 324 509	16 847 524
Delelager	2 592 824	2 484 111
Uoppgjorte ordrer	2 207 333	2 039 308
Bunkersbeholdning/diesel	3 757 649	3 380 402
Prosjekter for videresalg	16 479 466	17 164 119
Varer kantine/hall	15 680	3 629
SUM	32 377 461	41 919 093

Note 12 – Bundne midler

Pr 31.12.22 hadde konsernet bundne midler pålydende kr 3 559 218,-. Skyldig skattetrekk ved årets utgang var kr 19 804 506,-.



Liegruppen AS Konsern Noter til regnskap 2022

Note 13 – Aksjekapital og aksjeeiere

Liegruppen AS sin aksjekapital er på kr 1 005 162,75 og består av 40 206 510 aksjer pålydende kr 0,025.

Alle aksjene er i samme aksjeklasse, og har lik stemmerett.

I 2007 ble aksjekapitalen nedskrevet med kr 1 005 162,75 og overkursfondet med kr. 53 854 837,-.

Kapitalen ble overført til annen innskutt kapital som pr 31.12.22 er på kr. 19 756 745,-.

Aksjonærer i Liegruppen AS	Eier andel
Larstein AS	47,305%
Sego AS	4,919%
Misty Invest AS	4,503%
Solan Holding AS	3,909%
Peder O. Lie (styrets leder)	0,605%
Gerd O. Lie	0,605%
Geir Ole Lie	0,605%
<i>Egne aksjer</i>	<i>37,550%</i>
Sum	100,000%

Selskapet har 27.mai 2016 kjøpt egne aksjer. Totalt er det kjøpt 15 097 562 aksjer.

Av selskapets aksjer eies 100% av styremedlemmer.



Liegruppen AS Konsern Noter til regnskap 2022

Note 14 - Egenkapital

	Aksjekapital	Egne aksjer	Annen innskutt EK	Annen oppjønt EK	SUM	Majoritet	Minoritet
IB 01.01.2019	1 005 163	-377 439	19 756 745	499 968 922	520 353 390	478 047 231	42 306 159
Årets resultat				84 154 442	84 154 442	79 020 768	5 133 674
Avsatt til utbytte				-979 894	-979 894	0	-979 894
Tilleggsutbytte				-50 450 909	-50 450 909	-50 450 909	0
Ekstraordinært utbytte				0	0	0	0
Fisjon				0	0	0	0
Egne aksjer				0	0	0	0
Andre egenkapital trans.				165 000 000	165 000 000	155 704 892	9 295 108
Sum	1 005 163	-377 439	19 756 745	697 692 560	718 077 028	662 321 981	55 755 047

Hendelser etter balansedagens slutt:
8,36% av Ligrunn AS ble i 2022 solgt til eksternt aktør. I 2023 er tilsvarende andel fisjonert ut til eksternt aktør.
MS Ligrunn er avtalt solgt i 2023 med levering senest november 2023.

**KONTANTSTRØMANALYSE****LIEGRUPPEN AS KONSERN**

	2022	2021
KONTANTSTRØMMER FRA OPERASJONELLE AKTIVITETER		
Resultat før skattekostnad	87 125 560	46 284 462
Periodens betalte skatter	-7 372 753	-19 484 087
Uttignet skatt		
Ordinære avskrivninger inkl. nedskrivning	52 987 334	47 736 422
Innarbeidet andel tilknyttet selskap	589 887	-696 541
Utbetalinger av utbytte/kapital fra investeringer i tilknyttet selskap	500 000	500 000
Gevinst ved salg av finansielle instrumenter	-4 958 402	-229 507
Gevinst ved salg av aksjer og andeler i andre selskaper		
Gevinst ved salg av driftsmiddel	-991 350	-828 965
Gevinst ved salg av driftsmiddel annet	-73 252 595	
Skattefunn SND midler	-195 246	-539 734
Nedskrivning av finansielle anleggsmidler	-	432 198
Endring i varelager	9 541 632	-13 311 820
Endring i leverandørgjeld	439 734	3 992 880
Endring i kundefordringer	-166 247 879	-3 522 785
Endring i andre fordringer	16 882 492	-24 748 344
Endring i pensjonsmidler	674 083	638 250
Endring i annen kortsiktig gjeld	356 153	-2 211 549
Endring i skyldige offentlige avgifter	-3 856 693	-5 337 658
Andre tidsavgrensinger	108 437	2 715 318
+ <i>Netto kontantstrøm fra operasjonelle aktiviteter</i>	-87 669 606	31 388 540
KONTANTSTRØMMER FRA INVESTERINGSAKTIVITETER		
Innbetaling ved salg av driftsmidler	9 900 177	7 082 839
Innbetaling ved salg av konsesjoner m.m		
Driftsmidler ut/inn av konsern	135 466 390	
Omklassifisering av driftsmidler	135 464	
Utbetaling ved kjøp av aksjer/tilgang kjøp selskap		-432 198
Endring ved kjøp/salg av aksjer i tilknyttet selskap	-23 068 651	-2 712 079
Innbetaling ved salg av aksjer i datterselskap		
Innbetaling ved salg av aksjer		
Netto pensjonskostnad inkl. arbeidsgiveravgift (ikke utbetalt)		
Utbetaling ved investering i finansielle instrumenter		-20 000 000
Innbetaling ved salg av finansielle instrumenter	15 000 000	
Innbetalinger av tilbakebetalt kapital ført mot aksjeinvesteringer		
Utbetaling ved kjøp av konsesjoner, patenter og lignende	-4 300 000	-18 000 000
Utbetaling ved kjøp av driftsmidler	-78 800 778	-303 532 321
Utbetaling ved investering i aksjer		
+ <i>Netto kontantstrøm fra investeringsaktiviteter</i>	54 332 602	-337 593 759
KONTANTSTRØMMER FRA FINANSIERINGSAKTIVITETER		
Innbetaling ved opptak av ny kortsiktig gjeld	30 766 757	28 735 765
Utbetaling ved nedbetaling av kortsiktig gjeld		-67 393 250
Utbetaling ved nedbetaling av langsiktig gjeld	-680 849 145	-88 799 551
Innbetaling ved opptak av ny langsiktig gjeld	647 594 604	349 356 166
Endring langsiktige fordringer	-10 465 487	-180 883
Netto endring kassekreditt	-28 710 818	2 218 879
Gjeld inn ved oppkjøp selskap/gjeld ut ved salg selskap		
Endring øvrig langsiktig gjeld	41 525 909	
Inn- / utbetalinger av egenkapital	165 000 000	
Utbetaling ved kjøp av egne aksjer		
Utbetaling ved kjøp av egne aksjer datterselskap		
Utbetaling av ekstraordinært utbytte		
Utbetaling av tilleggsutbytte	-50 450 909	-10 000 000
Utbetaling av ordinært utbytte	-979 894	-1 250 439
+ <i>Netto kontantstrøm fra finansieringsaktiviteter</i>	113 431 017	212 686 687
= <i>Netto endring i likviditetsbeholdingen</i>	80 094 013	-93 518 532
+ Likviditetsbeholdning pr 01.01.	78 993 284	172 511 816
= Likviditetsbeholdning pr 31.12.	159 087 297	78 993 284



Liegruppen AS Noter til regnskap 2022

Regnskapsprinsipper.

Årsregnskapet er satt opp i samsvar med grunnleggende regnskapsprinsipper etter kapittel 4 i Lov om årsregnskap og god regnskapsskikk.

For omløpsmidler er det benyttet laveste verdis prinsipp, som medfører at den laveste verdien av virkelig verdi og anskaffelseskost er benyttet.

Inntektsføring ved salg av varer skjer på leveringstidspunktet. Tjenester inntektsføres etterhvert som de leveres.

Omløpsmidler og kortsiktig gjeld omfatter normalt poster som forfaller til betaling innen ett år etter balansedagen. Omløpsmidler vurderes til laveste verdi av anskaffelseskost og antatt virkelig verdi.

Finansielle instrumenter (omløpsmidler) vurderes til kostpris og inngår i en handelsportefølje. Disse er markedsbaserte finansielle omløpsmidler som kjøpes og selges løpende etter FIFU-prinsippet.

Langsiktig gjeld balanseføres til nominelt mottatt beløp på etableringstidspunktet.

Anleggsmidler omfatter eiendeler bestemt til varig eie og bruk. Anleggsmidler er vurdert til anskaffelseskost. Varige driftsmidler balanseføres og avskrives over driftsmidlets økonomiske levetid. Varige driftsmidler nedskrives til virkelig verdi ved verdifall som forventes ikke å være forbigående. Nedskrivningen reverseres når grunnlaget for nedskrivningen ikke lenger er til stede.

Pengeposter i utenlandsk valuta vurderes etter kursen ved regnskapsårets slutt.

Kundefordringer og andre fordringer oppføres til pålydende etter fradrag for avsetning til forventet tap. Avsetning til tap gjøres på grunnlag av en individuell vurdering av de enkelte fordringene. I tillegg gjøres det for øvrige kundefordringer en uspesifisert avsetning for å dekke antatt tap.

Investeringer i datterselskap som konsolideres er vurdert etter de generelle vurderingsregler i selskapsregnskapet.

Kontantstrømsoppstillingen er utarbeidet etter den indirekte metode. Kontanter og kontantekvivalenter omfatter kontanter, bankinnskudd og andre kortsiktige, likvide plasseringer.

Skattekostnaden i resultatregnskapet omfatter både periodens betalbare skatt og endring i utsatt skatt. Utsatt skatt er beregnet med 22% på grunnlag av de midlertidige forskjeller som eksisterer mellom regnskapsmessige og skattemessige verdier, samt ligningsmessig underskudd til fremføring ved utgangen av regnskapsåret. Skatteøkende og skattereduserende midlertidige forskjeller som reverserer eller kan reversere i samme periode er utlignet og nettoført. Utsatt skatt på merverdier i forbindelse med oppkjøp av datterselskap blir ikke utlignet.



Liegruppen AS
Noter til regnskap 2022

Note 1 – Varige driftsmidler.

	Liaskjærs- hallen inkl. utstyr	Biler	Driftsløsøre, inventar, dataprogr.	Kunst	Sum	Web-side
Anskaffelseskost pr 01.01.	17 440 071	498 700	1 917 762	112 000	19 968 533	567 790
Tilgang i året	0	660 000	166 133	20 000	846 133	0
Avgang i året		-498 700			-498 700	
Overføring					0	
Anskaffelseskost pr 31.12.	17 440 071	660 000	2 083 895	132 000	20 315 966	567 790
Akk. Av og nedskr. pr 01.01.	9 947 671	282 500	1 085 377		11 315 548	
Akk. Avskrivninger solgte driftsmidler		-299 124			-299 124	
Årets ord. avskrivninger	622 900	136 624	352 051		1 111 575	
Akk. Av- og nedskr. pr 31.12.	10 570 571	120 000	1 437 428	0	12 127 999	
Bokført verdi pr 31.12.	6 869 500	540 000	646 467	132 000	8 187 967	567 790
Avskrivningssats (lineært)	4%/10%	20%	10-20%	0%		0%
Salgssum		275 000			275 000	
Bokført verdi på salgstidspunktet		199 576			199 576	
Gevinst ved salg av anleggsmidler		75 424			75 424	



Liegruppen AS Noter til regnskap 2022

Note 2 – Inntekter.

	2022	2021
Salgsinntekt varer og tjenester	22 866 547	22 857 758
Utleie bygg	900 000	900 000
Gevinst salg av driftsmiddel	75 424	0
Sum inntekter	23 841 971	23 957 758

Alle inntektene er opptjent på Straume og Liaskjæret.

Note 3 - Lønnskostnader m.m.

	2022	2021
Lønn, feriepenger	12 708 972	12 237 659
Styrehonorar	170 000	170 000
Andre ytelser, sosiale kostnader	2 294 778	1 554 472
Arbeidsgiveravgift	2 058 998	1 972 075
Pensjonskostnader	755 222	693 606
Sum lønnskostnader	17 987 970	16 627 812

Gjennomsnittlig antall ansatte	11	11
--------------------------------	----	----

	Daglige ledere 2022	Styret 2022
Lønn	4 087 075	1 905 391
Andre ytelser	934 791	182 616
Arbeidsgiveravgift	708 083	294 409
Sum lønnskostnader	5 729 949	2 382 415

Det er ikke ytet lån eller pantstillelser til ledende personer i selskapet i 2022.

Det er inngått en årlig bonusordning med adm.dir. på 1% av konsernets resultat før skatt utover et resultat på MNOK10, men maksimalt 25% av kontantlønn.

I tillegg er det inngått avtale om etterlønn ved oppsigelse gitt at avtalte vilkår er oppfylt

Kostnadsført revisjonshonorar/revisjonsrådgivning for 2022 utgjør kr 188 500,- ekskl. mva. Av dette utgjør kr 12 600,- annen bistand. Resterende beløp gjelder lovpålagt revisjon.



Liegruppen AS Noter til regnskap 2022

Note 4 – Skattegrunnlag.

Utsatt skatt er beregnet på grunnlag av forskjeller som eksisterer ved utgangen av regnskapsåret mellom regnskapsmessige og skattemessige verdier. Det er beregnet utsatt av følgende poster:

Midlertidige forskjeller er knyttet til:

	2021	2022	Endring
Anleggsmidler	-1 418 113	-1 750 088	331 975
Pensjonsforsikring	1 094 140	420 057	674 083
Fremførbart underskudd	0	0	0
Midlertidige forskjeller	-323 973	-1 330 031	1 006 058
Aksjer/utbytte – 3% inntektsføring	0	0	0
Grunnlag for beregning av utsatt skatt	-323 973	-1 330 031	1 006 058
Anvendt skattesats	22%	22%	
Utsatt skatt(+)/ utsatt skattefordel (-)	-71 274	-292 607	221 333

I henhold til foreløpig regnskapsstandard for behandling av utsatt skatt er midlertidige negative og positive forskjeller som kan reverseres i samme periode utlignet og nettoført.



Liegruppen AS Noter til regnskap 2022

Note 4 – fortsetter.

Nedenfor er det gitt en spesifisering av forskjellen mellom regnskapsmessig resultat før skatt og årets skattegrunnlag:

Resultat før skattekostnad	83 390 571
Permanente forskjeller knyttet til mottatt utbytte	-76 800 000
Permanente forskjeller knyttet til aksjer/fonds	-5 120 843
Permanente forskjeller	206 453
Endring i midlertidig forskjell	1 006 058
Fremførbart underskudd	0
Årets skattegrunnlag før ytet/mottatt konsernbidrag	<u>2 682 239</u>
Ytet konsernbidrag	-8 550 000
Mottatt konsernbidrag	5 900 000
Årets skattepliktige overskudd	<u>32 239</u>

Skattekostnad i resultatregnskapet består av følgende poster:

Betalbar inntektsskatt	7 093
Endring utsatt skatt	-221 333
Skatt mottatt konsernbidrag	-1 298 000
Skatt ytet konsernbidrag	1 881 000
Året skattekostnad	<u>368 760</u>

Skyldig betalbar skatt kan spesifiseres slik:

Beregnet betalbar inntektsskatt	7 093
Red. betalbar skatt pga skattefunn	0
Skyldig betalbar skatt i balansen	<u>7 093</u>



Liegruppen AS Noter til regnskap 2022

Note 5 – Transaksjoner med nærstående.

Liegruppens inntekter består i hovedsak av administrasjons -og regnskapshonorar, samt husleie.

I 2022 utgjorde salget av slike tjenester til selskaper som Liegruppen direkte eller indirekte eier med enn 50% eller mer kr. 17 160 750,- av selskapets totale inntekter.

Liegruppen AS leier lokaler hos Straume Teknologisenter AS og Libasbruket AS, dette utgjorde kr 907 302,- i 2022. Utover dette kjøper selskapet tjenester hos de ulike datterselskapene etter behov.

Alle transaksjoner mellom konsernselskaper skjer til markedsverdi og på samme vilkår som eksterne kunder/leverandører.



Liegruppen AS Noter til regnskap 2022

Note 6 - Aksjer i datterselskap/andre aksjer/fonds.

Selskap	Anskaff. Tidspunkt	Kontor kommune	Stemme og eierandel	Egenkap. 31.12.2022	Årsresultat 2022	Bokført verdi
Libasbruket AS	1998	Øygarden	100%	1 421 388	-3 892 013	3 080 800
Lieco Auto AS	1998	Øygarden	91,00%	23 269 540	3 308 059	13 913 494
Liegruppen Fiskeri AS	1998	Øygarden	97,32%	271 963 771	151 879 529	70 107 738
Liegruppen Eiendom AS	1998	Øygarden	100,00%	236 332 489	-1 820 948	93 203 955
Liaskjærshallen AS	2008	Øygarden	100,00%	2 387 765	-792 168	516 400
E-Stril AS	2019	Øygarden	51,00%	-321 984	-40 926	1

Aksjer er nedskrevet med totalt kr 4 290 000,- i 2022.

Selskap	Anskaff. Tidspunkt	Kontor kommune	Stemme og eierandel	Bokført verdi
Experia Restaurants AS	2018	Lysaker	1,43%/292 aksj	1
Oiid AS	2020	Bergen	50 000 aksjer	100 000
Bokprosjekt Bergenfest/Bergenlive	2008	Fjell	100,00%	50 000

Aksjene i Experia Restaurants AS (tidl Salmon Company AS) er nedskrevet med kr 2 499 999,- i 2020 og kr 432 198,- i 2021.

Liegruppen AS har pr 31.12.2022 følgende plasseringer fonds:

Fond	2022	2021
Holberg Triton	11 186 378	11 627 475
Holberg Likviditet	12 903 749	10 673 651
Holberg Global	8 846 542	10 000 000
Nordea FRN Kreditt	5 303 614	15 219 771
Nordea FRN OMF	10 116 501	0
Nordea Norge Verdi	9 842 597	15 000 000
Nordea Stabile Aksjer Global	9 279 917	15 000 000
SUM	67 479 298	77 520 896



Liegruppen AS Noter til regnskap 2022

Note 7 – Mellomværende med selskap i samme konsern og tilknyttede selskaper.

Kortsiktig fordring på selskap i samme konsern	2022	2021
Liegruppen Fiskeri AS	3 697 762	5 031 907
Prosjekt Kystby Holding AS (tidl LGO AS)	545	5 378
Liafjord AS	0	159 170
Ligrunn AS	450 644	82 036
Litor AS	0	1 360
Lieco Auto AS	711 444	124 581
Parken Bygg AS	0	413
Bilutleie AS	2 051	0
KS Litor AS 2	0	645
Libasbruket AS	236 109	135 345
Liaskjeret Båthamn AS	352 630	299 009
FM Eigedom AS	267	1 569
Ågotnes Service Senter AS	174 136	1 925
Liaskjærshallen AS	67 680	15 994
Lieco Bygg Holding AS	1 391	1 122
Straume Teknologisenter AS	15 500	18 847
Solsvik Eiendom AS	0	1 836
Melin Eiendomsutvikling AS	0	22 634
Turistutvikling Sotra AS	70 384	881
Mjåtveit Næringspark AS	104 991	2 025
Mjåtveit Næringsbygg AS	178	1 279
Mjåtveit Grunnarbeid AS	568 081	154 733
E-Stril AS	324 957	307 956
Til gode konsernbidrag (Liegruppen Fiskeri AS)	5 900 000	6 000 000
Til gode konsernbidrag (Liegruppen Eiendom AS)	3 000 000	3 800 000
Til gode gjennomgående utbytte(Liegruppen Eiend. AS)	76 800 000	0
Liegruppen Fiskeri AS (bankkontokonsern)*	49 045 945	42 718 473
Libasbruket AS (bankkontokonsern)*	11 508 631	9 451 972
Ligrunn AS (bankkontokonsern)*	3 352 738	0
Liafjord AS (bankkontokonsern)*	0	19 576 429
Sum korts.fordring på selskap i samme konsern	156 386 066	87 917 518

*ref. note10



Liegruppen AS

Noter til regnskap 2022

Note 7 – forts.

Kortsiktig gjeld til selskap i samme konsern	2022	2021
Liegruppen Eiendom AS	-9 966 023	-10 894 707
Lieco Auto AS		
Melin Eiendomsutvikling AS	-41 401	
Prosjekt Kystby AS		-396 979
Libas AS	-22 243 874	-25 560 487
Liaskjærshallen AS		
Skyldig konsernbidrag (Liegruppen Fiskeri AS)	-4 602 000	-4 680 000
Skyldig konsernbidrag (Libasbruket AS)	-4 500 000	-2 700 000
Skyldig konsernbidrag (Liegruppen Eiendom AS)	-3 050 000	-3 750 000
Skyldig konsernbidrag (Lieco Auto AS)		
Skyldig konsernbidrag (Liaskjærshallen AS)	-1 000 000	-780 000
Ligrunn AS (Bankkontokonsern)*		-74 185 809
Libas AS (Bankkontokonsern)*	-123 920 260	-51 560 070
Sum korts. gjeld til selskap i samme konsern	-169 323 558	-174 508 052

*ref. note10

Langsiktig fordring til selskap i samme konsern	2022	2021
Lieco Auto AS	4 549 091	0
Sum langs.fordring til selskap i samme konsern	4 549 091	0

Langsiktig fordring til tilknyttet selskap	2022	2021
Lieholmen AS	1 750 150	1 339 565
Sum langs.fordring til tilknyttet selskap	1 750 150	1 339 565

Øvrig langsiktig gjeld	2022	2021
Innlån fra aksjonærer	41 075 000	0
Sum øvrig langsiktig gjeld	41 075 000	0



Liegruppen AS Noter til regnskap 2022

Note 8 – Pensjonskostnader, pensjonsmidler og -forpliktelser mv.

Foretaket er pliktig til å ha tjenstepensjonsordning etter lov om obligatorisk tjenstepensjon, og oppfyller lovens krav.

Selskapet har foretakspensjonsordning i Livsforsikringsselskapet Nordea Liv Norge AS.

Pr 01.12.2022 omfattet ordningen 11 aktive medlemmer og 0 pensjonister. Ordningen omfatter alderspensjon fra fylte 67 år som løper livsvarig. Det er også tilknyttet uføre-, etterlatte- og barnpensjon.

Frem til 1/12-11 hadde selskapet en ytelsesbasert pensjon. Fra denne dato ble pensjonen omgjort til innskuddsbasert pensjon. Opptjent pensjon på gammel ordning ble overført til de ansatte som fripoliser.

Deler av innskuddet på gammel ordning er overført til fond for ny ordning og balanseførte poster pr 31.12.22 består av følgende:

Premiefond:	kr.	341 420,-
Innskuddsfond:	kr.	78 637,-

Innbetalt på ordningen i 2022 utgjør totalt kr 0,- (trukket fra fond).
Kostnadsført pensjon i regnskapet utgjør totalt kr 755 222,-.



Liegruppen AS Noter til regnskap 2022

Note 9 – Panteforhold.

Av den langsiktige gjelden til kredittinstitusjoner på kr 4 700 000 forfaller kr 0,- mer enn 5 år etter 31.12.2022.

	2022	2021
Pantesikret gjeld	4 700 000	5 100 000
Eiendeler stillet som sikkerhet for denne gjelden:		
Bygg	6 869 500	7 492 400
Sum	6 869 500	7 492 400

Nordea Bank har pant i aksjer i Liegruppen Fiskeri AS, org.nr 979 468 970 og Libasbruket AS, org.nr 965 679 197

Selskapet er sammen med datterselskaper deltager i konsernkontosystem i Nordea Bank ASA. I henhold til konsernkontoavtale er alle deltagerne ansvarlig for oppfyllelse av konsernkonto/deltageravtalen. Nordea Bank har bevilget kreditt på 20 millioner.

Note 10 – Bundne midler

Pr. 31.12.2022 hadde selskapet bundne midler pålydende kr 743 632,-. Skyldig skattetrekk utgjør kr 742 503,- pr 31.12.22.



Liegruppen AS Noter til regnskap 2022

Note 11 – Aksjonærer.

Selskapets aksjekapital er på kr 1 005 162,75 og består av 40 206 510 aksjer pålydende kr 0,025.

Alle aksjene er i samme aksjeklasse, og har lik stemmerett.

Aksjonærer	Eier andel
Larstein AS	47,305%
Sego AS	4,919%
Misty Invest AS	4,503%
Solan Holding AS	3,909%
Peder O. Lie (styrets leder)	0,605%
Gerd O. Lie	0,605%
Geir Ole Lie	0,605%
Egne aksjer	37,550%
Sum	100,000%

Selskapet har 27.mai 2016 kjøpt egne aksjer. Totalt er det kjøpt 15 097 562 aksjer.

Note 12 – Egenkapital.

	Aksjekapital	Egne aksjer	Annen innskutt kapital	Annen Egenkapital	Sum Egenkapital
IB 2022	1 005 163	-377 439	19 756 745	203 692 762	224 077 230
Årets resultat				83 021 811	83 021 811
Tilleggsutbytte				-50 000 000	-50 000 000
Avsatt utbytte				0	0
Sum	1 005 163	-377 439	19 756 745	236 714 572	257 099 041

Note 13 – Finansiell markedsrisiko.

Selskapet benytter seg av ulike finansielle instrumenter i forbindelse med styringen av finansiell risiko.

P.t. ser ikke ledelsen at det er noen forhold som tilsier at årsregnskapet 2022 ikke kan avlegges slik det foreligger nå.



KONTANTSTRØMANALYSE

LIEGRUPPEN AS

	2 022	2 021
KONTANTSTRØMMER FRA OPERASJONELLE AKTIVITETER		
Resultat før skattekostnad	83 390 571	-3 053 721
Periodens betalte skatter	-2 079	-1 198
Ordinære avskrivninger	1 111 575	911 638
Gevinst ved salg av aksjer/andeler		
Gevinst ved salg av driftsmidler	-75 424	-200 000
Tap ved salg av driftsmidler		
Avkastning kapitalinnskudd	-4 958 402	-229 507
Nedskrivning finansielle anleggsmidler	4 290 000	3 146 598
Endring av varelager	0	23 009
Endring av leverandørgjeld	259 564	367 277
Endring av kundefordringer	-9 516 514	909 312
Endring av kortsiktige fordringer inkl. kortsiktige konsernfordringer	-58 858 584	-4 455 466
Endring av annen kortsiktig gjeld inkl. kortsiktig konserngjeld	-5 179 832	24 250 422
Endring av skyldige off. avgifter	-96 499	-427 296
<i>Netto kontantstrøm fra operasjonelle aktiviteter</i>	<u>10 364 376</u>	<u>21 241 068</u>
KONTANTSTRØMMER FRA INVESTERINGSAKTIVITETER		
Netto pensjonskostnad (ikke utbetalt)	674 083	638 250
Utbetaling ved investering i pensjonsmidler		
Utbetaling ved økning av langsiktig fordring	-4 549 091	
Innbetaling ved reduksjon av langsiktig fordring	-387 148	486 117
Utbetaling ved kapitalinnskudd i datterselskap		
Utbetaling ved investering i finansielle instrumenter	-6 552 957	-20 000 000
Innbetaling ved realisasjon av finansielle instrumenter	21 552 957	
Endring av langsiktig gjeld		
Utbetaling ved nedbetaling av langsiktig gjeld	-400 000	-400 000
Innbetaling ved salg av driftsmidler	275 000	200 000
Utbetaling ved kjøp av driftsmidler	-846 133	-504 723
<i>Netto kontantstrøm fra investeringsaktiviteter</i>	<u>9 766 711</u>	<u>-19 580 356</u>
KONTANTSTRØMMER FRA FINANSIERINGSAKTIVITETER		
Endring av kortsiktig gjeld til kredittinstitusjoner		0
Kapitalendring datterselskap ved avsetning konsernbidrag	-4 252 000	-2 110 000
Utbetaling kjøp av aksjer datter		
Innbetaling salg av aksjer/andeler datter		
Utbetaling ved kjøp av andre aksjer		-432 198
Innbetaling ved innlån fra aksjonærer	41 075 000	
Innbetaling ved kapitalinnskudd fra eierne		
Utbetaling ved kjøp egne aksjer		
Utbetaling ved tilbakebetaling til eiere		
Utbetaling av utbytte	-50 000 000	-10 000 000
Endring av utsatt skatt innfusjonert selskap		
<i>Netto kontantstrøm fra finansieringsaktiviteter</i>	<u>-13 177 000</u>	<u>-12 542 198</u>
<i>Netto endring i likviditetsbeholdingen</i>	<u>6 954 087</u>	<u>-10 881 486</u>
Likviditetsbeholdning pr 01.01.	<u>49 380 351</u>	<u>60 261 838</u>
Likviditetsbeholdning pr 31.12.	<u>56 334 438</u>	<u>49 380 351</u>



Styrets årsberetning for 2022 for *Liegruppen AS*

Virksomhetens art og hvor den drives

Liegruppen AS eier aksjer i konsernets selskaper samt driver forretningsførsel av disse selskapene. Bedriften har beliggenhet på Straume i Øygarden Kommune.

Utvikling, resultat og stilling

Selskapet har en økning i resultat i år mot året før. Ordinære inntekter er stabile, lønnskostnadene litt høyere. Året har vært et normal år og årets gode resultat skyldes utbytte fra datterselskap.

Resultatet etter skatt utgjør kr 83 021 811,- mot kr -3 178 845,- i fjor.

Resultatet er disp. slik: Utbetalt kr 50 000 000,- i tilleggsutbytte, resterende overføres til egenkapital.

Styret ser positivt på utviklingen i fremtiden, og forventer en rimelig avkastning på selskapets investeringer også i årene fremover.

Egenkapitalandelen utgjør 53,77% pr 31.12.22 mot 54,72% pr 31.12.21. Likviditetsbeholdningen utgjør kr 56 334 438,- pr. 31.12.22, mens kortsiktig gjeld utgjør kr 175 281 453,- og kortsiktige fordringer utgjør kr.157 543 113,-.

Styret mener at årsregnskapet gir et rettviseende bilde av selskapets eiendeler og gjeld, finansielle stilling og resultat.

Fortsatt drift og foretakets utsikter

Forutsetningene om fortsatt drift er til stede, og årsregnskapet for 2022 er satt opp under disse forutsetningene.

Det forventes at resultat og avkastning på ordinær drift vil ligge på nivå med 2022 og at aktivitet og inntjening ikke vil endre seg vesentlig. Kundemassen antas å være stabil også i 2023, både for regnskapstjenester og forretningsførsel for øvrig. Resultatet av driften i selskapet antas å gå i balanse.

Arbeidsmiljø, likestilling og diskriminering

Bedriften har 11 ansatte, 5 menn og 6 kvinner. Styret består av 6 menn og 2 kvinner. Styret har ut fra en vurdering av antall ansatte og stillingskategorier ikke funnet det nødvendig å iverksette spesielle tiltak med hensyn til likestilling. Styret har som mål å opprettholde likestilling så vel blant ansatte, som i styret.

Sykefraværet er innenfor akseptable grenser og arbeidsmiljøet er etter styrets oppfatning tilfredsstillende. Liegruppen AS har i 2022 hatt et sykefravær på 1,84%.

Det har ikke vært noen skader eller ulykker i 2022.

Liegruppen AS ønsker å fremme likestilling, sikre like muligheter og rettigheter og å hindre diskriminering på grunn av etnisitet, nasjonal opprinnelse, avstamning, hudfarge, språk, religion og livssyn.



Det ytre miljø

Etter styrets oppfatning foregår det ingen vesentlig forurensing av det ytre miljø.

Kontantstrøm

Selskapets kontantstrømsanalyse er utarbeidet etter den indirekte metode. Kontanter og kontantekvivalenter omfatter kontanter, bankinnskudd og andre kortsiktige, likvide plasseringer.

Selskapet har en positiv kontantstrøm fra operasjonelle aktiviteter på kr 1 439 376,-. Forskjell mellom driftsresultat og netto kontantstrøm fra operasjonelle aktiviteter skyldes i hovedsak endring i kortsiktig konserngjeld/fordring. Kontantstrøm fra investeringsaktiviteter er positiv og utgjør kr 9 766 711,-. Selskapet har samlet en positiv kontantstrøm fra drift på kr 6 954 087,-.

Likvidbeholdningen på balansedagen i 2022 utgjør kr 56 334 438,- mot 49 380 351,- i fjor.

Forskning og –Utviklingsaktiviteter

Det er ikke foretatt slike prosjekter i 2022 for Liegruppen AS.

Finansiell risiko

Etter styrets oppfatning er det tatt tilstrekkelig hensyn til markedsrisiko, kredittrisiko og likviditetsrisiko.

Selskapet har tegnet ansvarsforsikring for styrets medlemmer og daglig leder. Forsikringen ble tegnet i januar 2022 og har en dekning på forsikringssum MNOK 2. Forsikringen gjelder også selskapets datterselskaper.

| |



Konsernforhold:

Virksomhetenes art og hvor de drives:

Konsernet omfatter selskaper innenfor følgende områder:

- Fiskeri
- Eiendom
- Service og handel

Selskapene har beliggenhet i Øygarden kommune på Straume og på Ågotnes samt i noen omkringliggende kommuner.

Utvikling, resultat og stilling

I 2022 har konsernet et overskudd etter skatt på kr. 84 154 442,- mot kr 35 560 319,- i fjor.

År 2022 har vært et normalår med gode resultater spesielt på fiskeri og bil. I tillegg har konsernet realisert driftsmidler/datterselskaper som har gitt god gevinst i 2022.

Styret ser positivt på utviklingen i fremtiden, og forventer en rimelig avkastning på konsernets investeringer.

Egenkapitalandelen utgjør 40,44% pr 31.12.22 mot 33,03 % pr. 31.12.21. Likviditetsbeholdningen utgjør bankinnskudd på kr 159 087 297,- pr. 31.12.22, mens kortsiktig gjeld utgjør kr 153 005 403,-. Konsernet har i 2022 MS Liafjord under bygging. Utover dette har konsernet gjort mindre investeringer i varige driftsmidler i 2022.

Styret mener at årsregnskapet gir et rettviseende bilde av selskapets eiendeler og gjeld, finansielle stilling og resultat.

Fortsatt drift og konsernets utsikter

Forutsetningene om fortsatt drift er til stede, og årsregnskapet for 2022 er satt opp under disse forutsetningene.

Foretakenes utsikter fremover er bra. Store, langsiktige fiskerikonsesjoner sikrer inntekter og arbeidsplasser.

På eiendomssiden foreligger gode langsiktige kontrakter som sikrer fremtidig avkastning og sikker drift. Service og handel er et område som har hatt en positiv utvikling de siste årene med god og stabil vekst. Det antas at denne veksten vil være tilsvarende neste år.

Libas AS har kontrahert nytt skip for levering våren 2023. Fartøyet ble utsatt for brannskade under bygging høsten 2022, ny leveringsdato er november 2023.

Prosjekt Kystby Holding AS solgte i juni 2022 50% av aksjene i Prosjekt Kystby AS til en ekstern aktør. Dette har gitt betydelig inntekt for konsernet i 2022.

Ligrunn AS har inngått avtale om salg av MS Ligrunn for levering november 2023. Selskapet har også fisjonert ut deler av konsesjonene til ekstern aktør. Dette tilsvarer 8,36% av selskapet.

Arbeidsmiljø og likestilling

Forretningsførselen for alle datterselskapene forestås av Liegruppen AS. Konsernet har til sammen 103 ansatte hvorav 20 kvinner. I bedrifter med ansatte er sykefraværet innenfor akseptable grenser og arbeidsmiljøet er etter styrets oppfatning tilfredsstillende. Sykefraværet har ikke oversteget 5% i 2022 for noen av selskapene, bortsett fra et. Her ligger fraværet på 6,5% og er en betydelig forbedring fra året før. Fraværet her har de siste årene vært covid-relatert. Det er registrert 1 skade om bord på en av båtene i 2022. Utover dette er det ikke registrert skader/ulykker i noen av konsernets selskaper.

Konsernet har som policy at det ikke skal være forskjellsbehandling grunnet kjønn. Overvekt av antall mannlige ansatte i konsernet kan tilskrives at fiskeri –og mekanikeryrket er svært mannsdominert.

Forskning og –Utviklingsaktiviteter

Konsernets fiskerivirksomhet har et utstrakt samarbeid med ulike forskningsmiljøer for å bidra til å utvikle næringen videre.

Konsernet har gående ulike prosjekter, herunder prosjekt knyttet til mesopelagiske fiskearter.

Det ytre miljø

Etter styrets oppfatning foregår det ingen forurensing av det ytre miljø utover det som er vanlig for de bransjene konsernet driver innen. Når det gjelder selskapets produkter tilfredsstiller disse til en hver tid miljøkravene til myndighetene.

Selskapets fiskeriselskaper jobber stadig med å forbedre driftssystemene for å redusere utslipp. Ved bygging av ny båt er det lagt ned store ressurser på dette arbeidet.

Diskriminering

Diskrimineringslovens formål er å fremme likestilling, sikre like muligheter og rettigheter og å hindre diskriminering på grunn av etnisitet, nasjonal opprinnelse, avstamning, hudfarge, språk, religion og livssyn. Konsernet arbeider aktivt, målrettet og planmessig for å fremme lovens formål innenfor vår virksomhet. Aktivitetene omfatter blant annet rekruttering, lønns- og arbeidsvilkår, forfremmelse, utviklingsmuligheter og beskyttelse mot trakassering.

Konsernet har som mål å være en arbeidsplass hvor det ikke fremkommer diskriminering på grunn av nedsatt funksjonsevne. Konsernet arbeider aktivt og målrettet for å utforme og tilrettelegge de fysiske forholdene slik at virksomhetens ulike funksjoner kan benyttes av flest mulig. For arbeidstakere eller arbeidssøkere med nedsatt funksjonsevne foretas det individuell tilrettelegging av arbeidsplass og arbeidsoppgaver.

Kontantstrøm

Konsernets kontantstrømsanalyse er utarbeidet etter den indirekte metode. Kontanter og kontantekvivalenter omfatter kontanter, bankinnskudd og andre kortsiktige, likvide plasseringer.

Konsernet har en negativ kontantstrøm fra operasjonelle aktiviteter på kr 87 669 606,-.

Forskjell mellom driftsresultat og netto kontantstrøm fra operasjonelle aktiviteter skyldes i hovedsak endringer i kortsiktige fordringer/gjeld.

Kontantstrøm fra investeringsaktiviteter er positiv og utgjør kr 54 332 602,-. Dette skyldes i hovedsak salg av datterselskaper. Kontantstrøm fra finansieringsaktiviteter er positiv og utgjør kr 113 431 017,-. Konsernet har totalt en positiv kontantstrøm fra drift på kr 80 094 013,-. Øvrig del av investeringene er finansiert med bruk av oppspart likviditet.

Likvidbeholdningen på balansedagen i 2022 utgjør kr 159 087 297,-.



Finansiell risiko

Etter styrets oppfatning er det tatt tilstrekkelig hensyn til markedsrisiko, kredittisiko og likviditetsrisiko.

Konsernets selskaper har innlån fra kredittinstitusjoner. Konsernets rentesensitivitet er tilpasset et hensiktsmessig sikringsnivå.

Konsernet har inngått renteavtaleswap med Nordea. Avtalen er sikret i fiskeriselskapene.

Konsernets kundefordringer er tilstrekkelig sikret dels gjennom bankgarantier, Håndverkertjenesteloven og andre garantier.

Konsernets likviditet er tilstrekkelig sikret gjennom konsernkontosystemer i banken.

Konsernets valutaeksponering er i stor grad knyttet til nybygget i Libas AS. Nybygget skal i hovedsak betales i Euro. Det er inngått terminkontrakt som sikrer vesentlig del av denne eksponeringen. Selskapet har tett dialog med sin bankforbindelse for å håndtere risikoen.

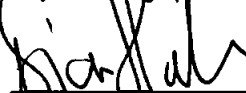
P.t. ser ikke ledelsen at det foreligger noen forhold som tilsier at konsernregnskapet 2022 ikke kan avlegges slik det foreligger nå. Fiskeriet foregår som normalt.


Redegjørelse for aktsomhetsvurderinger etter åpenhetsloven

Liegruppen AS har foretatt totale vurdering for konsernet. Redegjørelsen vil bli gjort tilgjengelig på Liegruppen AS sine nettsider, www.liegruppen.no

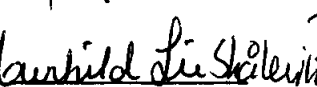
Straume, 22/6-23

I styret for Liegruppen AS

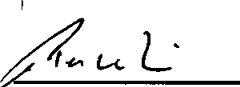

Bjarne Halvorsen
Daglig leder/styremedlem


Peder O. Lie
Styrets leder

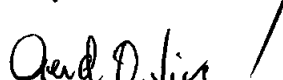

Geir Ole Lie
Styremedlem



Gunhild Lie Skålevik
Styremedlem


Per Magne Strandborg
Styremedlem


Per William Lie
Styremedlem


Ole Christer Lie
Styremedlem


Gerd O. Lie
Styremedlem


Eli-Katrine Rong
Daglig leder



KPMG AS
Trollhaugmyra 15
N-5353 Straume

Telephone +47 45 40 40 63
Internet www.kpmg.no
Enterprise 935 174 627 MVA

Til generalforsamlingen i Liegruppen AS

Uavhengig revisors beretning

Konklusjon

Vi har revidert årsregnskapet for Liegruppen AS, som består av:

- selskapsregnskapet, som består av balanse per 31. desember 2022, resultatregnskap og kontantstrømpoppstilling for regnskapsåret avsluttet per denne datoen og noter til årsregnskapet, herunder et sammendrag av viktige regnskapsprinsipper, og
- konsernregnskapet, som består av balanse per 31. desember 2022, resultatregnskap og kontantstrømpoppstilling for regnskapsåret avsluttet per denne datoen og noter til årsregnskapet, herunder et sammendrag av viktige regnskapsprinsipper.

Etter vår mening

- oppfyller årsregnskapet gjeldende lovkrav,
- gir selskapsregnskapet et rettviseende bilde av selskapets finansielle stilling per 31. desember 2022 og av dets resultater og kontantstrømmer for regnskapsåret avsluttet per denne datoen i samsvar med regnskapslovens regler og god regnskapsskikk i Norge, og
- gir konsernregnskapet et rettviseende bilde av konsernets finansielle stilling per 31. desember 2022 og av dets resultater og kontantstrømmer for regnskapsåret avsluttet per denne datoen i samsvar med regnskapslovens regler og god regnskapsskikk i Norge.

Grunnlag for konklusjonen

Vi har gjennomført revisjonen i samsvar med International Standards on Auditing (ISA-ene). Våre oppgaver og plikter i henhold til disse standardene er beskrevet nedenfor under *Revisors oppgaver og plikter ved revisjonen av årsregnskapet*. Vi er uavhengige av selskapet og konsernet i samsvar med kravene i relevante lover og forskrifter i Norge og International Code of Ethics for Professional Accountants (inkludert internasjonale uavhengighetsstandarder) utstedt av International Ethics Standards Board for Accountants (IESBA-reglene), og vi har overholdt våre øvrige etiske forpliktelser i samsvar med disse kravene. Innhentet revisjonsbevis er etter vår vurdering tilstrekkelig og hensiktsmessig som grunnlag for vår konklusjon.

Øvrig informasjon

Styret og daglig leder (ledelsen) er ansvarlige for informasjonen i årsberetningen. Øvrig informasjon omfatter informasjon i årsrapporten bortsett fra årsregnskapet og den tilhørende revisjonsberetningen. Vår konklusjon om årsregnskapet ovenfor dekker ikke informasjonen i årsberetningen.

I forbindelse med revisjonen av årsregnskapet er det vår oppgave å lese årsberetningen. Formålet er å vurdere hvorvidt det foreligger vesentlig inkonsistens mellom årsberetningen og årsregnskapet og den kunnskap vi har opparbeidet oss under revisjonen av årsregnskapet, eller hvorvidt informasjon i årsberetningen ellers fremstår som vesentlig feil. Vi har plikt til å rapportere dersom årsberetningen fremstår som vesentlig feil. Vi har ingenting å rapportere i så henseende.

Offices in:

© KPMG AS, a Norwegian limited liability company and a member firm of the KPMG global organization of independent member firms affiliated with KPMG International Limited, a private English company limited by guarantee. All rights reserved.

Statsautoriserte revisorer - medlemmer av Den norske Revisorforening

Oslo	Elverum	Mo i Rana	Tromsø
Alta	Finnsnes	Molde	Trondheim
Arendal	Hamar	Sandefjord	Tynset
Bergen	Haugesund	Stavanger	Ulsteinvik
Bode	Knarvik	Stord	Ålesund
Drammen	Kristiansand	Straume	

Pemneo Dokumentnøkkel: H2KQ1-612W2-MQF56-6TOCB-MZ48I-33KGY



Basert på kunnskapen vi har opparbeidet oss i revisjonen, mener vi at årsberetningen

- er konsistent med årsregnskapet og
- inneholder de opplysninger som skal gis i henhold til gjeldende lovkrav.

Ledelsens ansvar for årsregnskapet

Ledelsen er ansvarlig for å utarbeide årsregnskapet og for at det gir et rettviseende bilde i samsvar med regnskapslovens regler og god regnskapsskikk i Norge. Ledelsen er også ansvarlig for slik intern kontroll som den finner nødvendig for å kunne utarbeide et årsregnskap som ikke inneholder vesentlig feilinformasjon, verken som følge av misligheter eller utilsiktede feil.

Ved utarbeidelsen av årsregnskapet er ledelsen ansvarlig for å ta standpunkt til selskapets og konsernets evne til fortsatt drift, og opplyse om forhold av betydning for fortsatt drift. Forutsetningen om fortsatt drift skal legges til grunn for årsregnskapet så lenge det ikke er sannsynlig at virksomheten vil bli avvirket.

Revisors oppgaver og plikter ved revisjonen av årsregnskapet

Vårt mål er å oppnå betryggende sikkerhet for at årsregnskapet som helhet ikke inneholder vesentlig feilinformasjon, verken som følge av misligheter eller utilsiktede feil, og å avgi en revisjonsberetning som inneholder vår konklusjon. Betryggende sikkerhet er en høy grad av sikkerhet, men ingen garanti for at en revisjon utført i samsvar med ISA-ene, alltid vil avdekke vesentlig feilinformasjon. Feilinformasjon kan oppstå som følge av misligheter eller utilsiktede feil. Feilinformasjon er å anse som vesentlig dersom den enkeltvis eller samlet med rimelighet kan forventes å påvirke de økonomiske beslutningene som brukerne foretar på grunnlag av årsregnskapet.

Som del av en revisjon i samsvar med ISA-ene, utøver vi profesjonelt skjønn og utviser profesjonell skepsis gjennom hele revisjonen. I tillegg:

- identifiserer og vurderer vi risikoen for vesentlig feilinformasjon i regnskapet, enten det skyldes misligheter eller utilsiktede feil. Vi utformer og gjennomfører revisjonshandlingene for å håndtere slike risikoer, og innhenter revisjonsbevis som er tilstrekkelig og hensiktsmessig som grunnlag for vår konklusjon. Risikoen for at vesentlig feilinformasjon som følge av misligheter ikke blir avdekket, er høyere enn for feilinformasjon som skyldes utilsiktede feil, siden misligheter kan innebære samarbeid, forfalskning, bevisste utelatelser, uriktige fremstillinger eller overstyring av internkontroll.
- opparbeider vi oss en forståelse av intern kontroll som er relevant for revisjonen, for å utforme revisjonshandlingene som er hensiktsmessige etter omstendighetene, men ikke for å gi uttrykk for en mening om effektiviteten av selskapets og konsernets interne kontroll.
- evaluerer vi om de anvendte regnskapsprinsippene er hensiktsmessige og om regnskapsestimaterne og tilhørende noteopplysninger utarbeidet av ledelsen er rimelige.
- konkluderer vi på om ledelsens bruk av fortsatt drift-forutsetningen er hensiktsmessig, og, basert på innhentede revisjonsbevis, hvorvidt det foreligger vesentlig usikkerhet knyttet til hendelser eller forhold som kan skape tvil av betydning om selskapets og konsernets evne til fortsatt drift. Dersom vi konkluderer med at det eksisterer vesentlig usikkerhet, kreves det at vi i revisjonsberetningen henleder oppmerksomheten på tilleggsopplysningene i årsregnskapet, eller, dersom slike tilleggsopplysninger ikke er tilstrekkelige, at vi modifiserer vår konklusjon. Våre konklusjoner er basert på revisjonsbevis innhentet frem til datoen for revisjonsberetningen. Etterfølgende hendelser eller forhold kan imidlertid medføre at selskapet og konsernet ikke kan fortsette driften.
- evaluerer vi den samlede presentasjonen, strukturen og innholdet i årsregnskapet, inkludert tilleggsopplysningene, og hvorvidt årsregnskapet gir uttrykk for de underliggende transaksjonene og hendelsene på en måte som gir et rettviseende bilde.



- innhenter vi tilstrekkelig og hensiktsmessig revisjonsbevis vedrørende den finansielle informasjonen til enhetene eller forretningsområdene i konsernet for å kunne gi uttrykk for en mening om konsernregnskapet. Vi er ansvarlige for å lede, følge opp og gjennomføre konsernrevisjonen. Vi har eneansvar for vår konklusjon om konsernregnskapet.

Vi kommuniserer med styret blant annet om det planlagte innholdet i og tidspunkt for revisjonsarbeidet og eventuelle vesentlige funn i revisjonen, herunder vesentlige svakheter i intern kontroll som vi avdekker gjennom revisjonen.

Straume , 30. juni 2023
KPMG AS

Anfinn Fardal
Statsautorisert revisor
(elektronisk signert)

Pemseo Dokumentnøkkel: H2KQ1-612W2-MQF56-6T0CB-MZ48I-33KGY



PENNEO

Signaturene i dette dokumentet er juridisk bindende. Dokument signert med "Penneo™ - sikker digital signatur".
De signerende parter sin identitet er registrert, og er listet nedenfor.

"Med min signatur bekrefter jeg alle datoer og innholdet i dette dokument."

Anfinn Bøthun Fardal

Statsautorisert revisor

På vegne av: KPMG AS

Serienummer: 9578-5992-4-3044839

IP: 80.232.xxx.xxx

2023-06-30 08:29:58 UTC



Penneo Dokumentnøkkel: H2KQ1-612W2-MQF56-6T0CB-MZ48I-33KGY

Dokumentet er signert digitalt, med **Penneo.com**. Alle digitale signatur-data i dokumentet er sikret og validert av den datamaskin-utregnede hash-verdien av det opprinnelige dokument. Dokumentet er låst og tids-stemplet med et sertifikat fra en betrodd tredjepart. All kryptografisk bevis er integrert i denne PDF, for fremtidig validering (hvis nødvendig).

Hvordan bekrefter at dette dokumentet er originalen?

Dokumentet er beskyttet av ett Adobe CDS sertifikat. Når du åpner dokumentet i

Adobe Reader, skal du kunne se at dokumentet er sertifisert av **Penneo e-signature service <penneo@penneo.com>**. Dette garanterer at innholdet i dokumentet ikke har blitt endret.

Det er lett å kontrollere de kryptografiske beviser som er lokalisert inne i dokumentet, med Penneo validator - <https://penneo.com/validator>