



## ÅRSREGNSKAPET FOR REGNSKAPSÅRET 2020 - GENERELL INFORMASJON

### Enheten

Organisasjonsnummer: 976 593 634  
Organisasjonsform: Aksjeselskap  
Foretaksnavn: ÅLESUND STORHALL AS  
Forretningsadresse: Sjømannsvegen 16  
6008 ÅLESUND

### Regnskapsår

Årsregnskapets periode: 01.01.2020 - 31.12.2020

### Konsern

Morselskap i konsern: Nei

### Regnskapsregler

Regler for små foretak benyttet: Ja  
Benyttet ved utarbeidelsen av årsregnskapet til selskapet: Regnskapslovens alminnelige regler

### Årsregnskapet fastsatt av kompetent organ

Bekreftet av representant for selskapet: Synnøve Rogne  
Dato for fastsettelse av årsregnskapet: 24.06.2021

### Grunnlag for avgivelse

År 2020: Årsregnskapet er elektronisk innlevert  
År 2019: Tall er hentet fra elektronisk innlevert årsregnskap fra 2020

*Det er ikke krav til at årsregnskapet m.v. som sendes til Regnskapsregisteret er undertegnet. Kontrollen på at dette er utført ligger hos revisor/enhetens øverste organ. Sikkerheten ivaretas ved at innsender har rolle/rettighet for innsending av årsregnskapet via Altinn, og ved at det bekreftes at årsregnskapet er fastsatt av kompetent organ.*

Brønnøysundregistrene, 12.06.2022



## Resultatregnskap

Beløp i: NOK	Note	2020	2019
<b>RESULTATREGNSKAP</b>			
<b>Inntekter</b>			
Salgsinntekt		4 683 904	11 313 745
Andre driftsinntekter	13	2 840 368	1 493 308
<b>Sum inntekter</b>		<b>7 524 271</b>	<b>12 807 053</b>
<b>Kostnader</b>			
Varekostnad		998 717	2 972 155
Lønnskostnad	2	2 589 083	3 722 362
Avskrivning på driftsmidler	3	1 004 368	942 355
Annen driftskostnad	2	2 666 191	2 792 459
<b>Sum kostnader</b>		<b>7 258 358</b>	<b>10 429 333</b>
<b>Driftsresultat</b>		<b>265 913</b>	<b>2 377 721</b>
<b>Finansinntekter og finanskostnader</b>			
Annen renteinntekt		16 376	15 143
Finansinntekt			10 527
<b>Sum finansinntekter</b>		<b>16 376</b>	<b>25 670</b>
Annen rentekostnad		89 453	60 787
Finanskostnad		46 101	89
<b>Sum finanskostnader</b>		<b>135 554</b>	<b>60 876</b>
<b>Netto finans</b>		<b>-119 178</b>	<b>-35 206</b>
<b>Ordinært resultat før skattekostnad</b>		<b>146 735</b>	<b>2 342 515</b>
Skattekostnad på ordinært resultat	4		
<b>Ordinært resultat etter skattekostnad</b>		<b>146 735</b>	<b>2 342 515</b>
<b>Årsresultat</b>	8	<b>146 735</b>	<b>2 342 515</b>
<b>Årsresultat etter minoritetsinteresser</b>		<b>146 735</b>	<b>2 342 515</b>
<b>Totalresultat</b>		<b>146 735</b>	<b>2 342 515</b>



## Resultatregnskap

<b>Beløp i: NOK</b>	<b>Note</b>	<b>2020</b>	<b>2019</b>
<b>Overføringer og disponeringer</b>			
Udekket tap		146 735	2 342 515
<b>Sum overføringer og disponeringer</b>		<b>146 735</b>	<b>2 342 515</b>



## Balanse

Beløp i: NOK	Note	2020	2019
<b>BALANSE - EIENDELER</b>			
<b>Anleggsmidler</b>			
<b>Immaterielle eiendeler</b>			
Utsatt skattefordel	4	930 465	930 465
<b>Sum immaterielle eiendeler</b>		<b>930 465</b>	<b>930 465</b>
<b>Varige driftsmidler</b>			
Tomter, bygninger o.a. fast eiendom	3	14 133	
Maskiner og anlegg	3		
Kaianlegg/marina	3, 10	2 405 345	2 725 871
Driftsløsøre, inventar o.a. utstyr	3, 10	3 492 249	2 748 983
Andre driftsmidler		8 481 345	6 809 221
<b>Sum varige driftsmidler</b>	3	<b>14 393 072</b>	<b>12 284 076</b>
<b>Finansielle anleggsmidler</b>			
Investeringer i aksjer og andeler	11	680 526	726 683
Forskuddsbetalte kostnader	7	10 612 744	10 945 213
<b>Sum finansielle anleggsmidler</b>		<b>11 293 270</b>	<b>11 671 896</b>
<b>Sum anleggsmidler</b>		<b>26 616 807</b>	<b>24 886 437</b>
<b>Omløpsmidler</b>			
<b>Varer</b>			
<b>Fordringer</b>			
Kundefordringer	6, 10	482 614	806 695
Andre kortsiktige fordringer	6, 13	864 503	688 172
<b>Sum fordringer</b>		<b>1 347 117</b>	<b>1 494 866</b>
<b>Investeringer</b>			
Aksjer og andeler i foretak i samme konsern	11		
Markedsbaserte aksjer	11		
Markedsbaserte obligasjoner	11		
Andre markedsbaserte finansielle instrumenter	11		
<b>Bankinnskudd, kontanter og lignende</b>			



### Balanse

<b>Beløp i: NOK</b>	<b>Note</b>	<b>2020</b>	<b>2019</b>
Bankinnskudd, kontanter o.l.	5, 14	3 552 156	4 214 700
<b>Sum bankinnskudd, kontanter og lignende</b>		<b>3 552 156</b>	<b>4 214 700</b>
<b>Sum omløpsmidler</b>		<b>4 899 272</b>	<b>5 709 566</b>
<b>SUM EIENDELER</b>		<b>31 516 079</b>	<b>30 596 003</b>

### BALANSE - EGENKAPITAL OG GJELD

#### Egenkapital

##### Innskutt egenkapital

Aksjekapital	12	16 590 000	16 590 000
Beholdning av egne aksjer	12		
<b>Sum innskutt egenkapital</b>		<b>16 590 000</b>	<b>16 590 000</b>

##### Opptjent egenkapital

Fond for vurderingsforskjeller	8		
Annen egenkapital	8		
Udekket tap	8	3 138 852	3 285 587
<b>Sum opptjent egenkapital</b>		<b>-3 138 852</b>	<b>-3 285 587</b>

##### Sum egenkapital

	8	<b>13 451 148</b>	<b>13 304 413</b>
--	---	-------------------	-------------------

#### Gjeld

##### Langsiktig gjeld

Utsatt skatt	4		
<b>Annen langsiktig gjeld</b>			
Gjeld til kredittinstitusjoner	10	10 052 172	8 983 327
Depositum	10	2 188 800	1 957 400
Annen langsiktig gjeld	10		300 000
Ansvarlige lån	9	4 169 890	4 169 890
<b>Sum annen langsiktig gjeld</b>		<b>16 410 862</b>	<b>15 410 617</b>

##### Sum langsiktig gjeld

		<b>16 410 862</b>	<b>15 410 617</b>
--	--	-------------------	-------------------

##### Kortsiktig gjeld

Leverandørgjeld		1 194 298	1 068 945
-----------------	--	-----------	-----------



## Balanse

<b>Beløp i: NOK</b>	<b>Note</b>	<b>2020</b>	<b>2019</b>
Betalbar skatt	4		
Skyldige offentlige avgifter		25 896	277 364
Annen kortsiktig gjeld		433 876	534 665
<b>Sum kortsiktig gjeld</b>		<b>1 654 069</b>	<b>1 880 973</b>
<b>Sum gjeld</b>		<b>18 064 931</b>	<b>17 291 590</b>
<b>SUM EGENKAPITAL OG GJELD</b>		<b>31 516 079</b>	<b>30 596 003</b>



## Brønnøysundregistrene

### ÅRSREGNSKAP FOR REGNSKAPSÅRET 2020 - GENERELL INFORMASJON

Journalnummer: 2021 649149

#### Enheten

Organisasjonsnummer: 976 593 634  
Organisasjonsform: Aksjeselskap  
Foretaksnavn: ÅLESUND STORHALL AS  
Forretningsadresse: Sjømannsvegen 16  
6008 ÅLESUND

#### Regnskapsår

Årsregnskapets periode: 01.01.2020 - 31.12.2020

#### Konsern

Morselskap i konsern: Nei

#### Regnskapsregler

Regler for små foretak benyttet: Ja  
Benyttet ved utarbeidelsen av  
årsregnskapet til selskapet: Regnskapslovens alminnelige regler

#### Årsregnskapet fastsatt av kompetent organ

Bekreftet av representant for selskapet: Synnøve Rogne  
Dato for fastsettelse av årsregnskapet: 24.06.2021

#### Revisjon

Årsregnskapet er utarbeidet av ekstern  
autorisert regnskapsfører: Ja  
Ekstern autorisert regnskapsfører har i  
løpet av regnskapsåret bistått ved den  
løpende regnskapsføringen eller utført  
andre tjenester for selskapet enn å  
utarbeide årsregnskapet: Ja

#### Grunnlag for avgivelse

År 2020: Årsregnskap er elektronisk innlevert.  
År 2019: Tall er hentet fra elektronisk innlevert årsregnskap fra 2020.

*Det er ikke krav til at årsregnskapet m.v. som sendes til Regnskapsregisteret er undertegnet. Kontrollen på at dette er utført ligger hos revisor/enhetens øverste organ. Sikkerheten ivaretas ved at innsender har rolle/rettighet for innsending av årsregnskapet via Altinn, og ved at det bekreftes at årsregnskapet er fastsatt av kompetent organ.*

Brønnøysundregistrene, 28.08.2021

---

Brønnøysundregistrene  
Postadresse: Postboks 900, 8910 Brønnøysund  
Telefon: 75 00 75 00  
E-post: firmapost@brreg.no Internett: www.brreg.no  
Organisasjonsnummer: 974 760 673



Organisasjonsnr: 976 593 634  
ÅLESUND STORHALL AS

## RESULTATREGNSKAP

Beløp i: NOK	Note	2020	2019
<b>RESULTATREGNSKAP</b>			
<b>Inntekter</b>			
Salgsinntekt		4 683 904	11 313 745
Andre driftsinntekter	13	2 840 368	1 493 308
<b>Sum inntekter</b>		<b>7 524 271</b>	<b>12 807 053</b>
<b>Kostnader</b>			
Varekostnad		998 717	2 972 155
Lønnskostnad	2	2 589 083	3 722 362
Avskrivning på driftsmidler	3	1 004 368	942 355
Annen driftskostnad	2	2 666 191	2 792 459
<b>Sum kostnader</b>		<b>7 258 358</b>	<b>10 429 333</b>
<b>Driftsresultat</b>		<b>265 913</b>	<b>2 377 721</b>
<b>Finansinntekter og finanskostnader</b>			
Annen renteinntekt		16 376	15 143
Finansinntekt			10 527
<b>Sum finansinntekter</b>		<b>16 376</b>	<b>25 670</b>
Annen rentekostnad		89 453	60 787
Finanskostnad		46 101	89
<b>Sum finanskostnader</b>		<b>135 554</b>	<b>60 876</b>
<b>Netto finans</b>		<b>-119 178</b>	<b>-35 206</b>
<b>Ordinært resultat før skattekostnad</b>			
Skattekostnad på ordinært resultat	4	146 735	2 342 515
<b>Ordinært resultat etter skattekostnad</b>		<b>146 735</b>	<b>2 342 515</b>
<b>Årsresultat</b>	8	<b>146 735</b>	<b>2 342 515</b>
<b>Årsresultat etter minoritetsinteresser</b>		<b>146 735</b>	<b>2 342 515</b>
<b>Totalresultat</b>		<b>146 735</b>	<b>2 342 515</b>
<b>Overføringer og disponeringer</b>			
Udekket tap		146 735	2 342 515
<b>Sum overføringer og disponeringer</b>		<b>146 735</b>	<b>2 342 515</b>



Organisasjonsnr: 976 593 634  
ÅLESUND STORHALL AS

## BALANSE

Beløp i: NOK	Note	2020	2019
<b>BALANSE - EIENDELER</b>			
<b>Anleggsmidler</b>			
<b>Immaterielle eiendeler</b>			
Utsatt skattefordel	4	930 465	930 465
<b>Sum immaterielle eiendeler</b>		<b>930 465</b>	<b>930 465</b>
<b>Varige driftsmidler</b>			
Tomter, bygninger o.a. fast eiendom	3	14 133	
Maskiner og anlegg	3		
Kaianlegg/marina	3, 10	2 405 345	2 725 871
Driftsløsøre, inventar o. a. utstyr	3, 10	3 492 249	2 748 983
Andre driftsmidler		8 481 345	6 809 221
<b>Sum varige driftsmidler</b>	3	<b>14 393 072</b>	<b>12 284 076</b>
<b>Finansielle anleggsmidler</b>			
Investeringer i aksjer og andeler	11	680 526	726 683
Forskuddsbetalte kostnader	7	10 612 744	10 945 213
<b>Sum finansielle anleggsmidler</b>		<b>11 293 270</b>	<b>11 671 896</b>
<b>Sum anleggsmidler</b>		<b>26 616 807</b>	<b>24 886 437</b>
<b>Omløpsmidler</b>			
<b>Varer</b>			
<b>Fordringer</b>			
Kundefordringer	6, 10	482 614	806 695
Andre kortsiktige fordringer	6, 13	864 503	688 172
<b>Sum fordringer</b>		<b>1 347 117</b>	<b>1 494 866</b>
<b>Investeringer</b>			
Aksjer og andeler i foretak i samme konsern	11		
Markedsbaserte aksjer	11		
Markedsbaserte obligasjoner	11		
Andre markedsbaserte finansielle instrumenter	11		
<b>Bankinnskudd, kontanter og lignende</b>			
Bankinnskudd, kontanter o. l.	5, 14	3 552 156	4 214 700
<b>Sum bankinnskudd, kontanter og lignende</b>		<b>3 552 156</b>	<b>4 214 700</b>



Sum omløpsmidler		4 899 272	5 709 566
<b>SUM EIENDELER</b>		<b>31 516 079</b>	<b>30 596 003</b>
<b>BALANSE - EGENKAPITAL OG GJELD</b>			
<b>Egenkapital</b>			
<b>Innskutt egenkapital</b>			
Aksjekapital	12	16 590 000	16 590 000
Beholdning av egne aksjer	12		
<b>Sum innskutt egenkapital</b>		<b>16 590 000</b>	<b>16 590 000</b>
<b>Opptjent egenkapital</b>			
Fond for			
vurderingsforskjeller	8		
Annen egenkapital	8		
Udekket tap	8	3 138 852	3 285 587
<b>Sum opptjent egenkapital</b>		<b>-3 138 852</b>	<b>-3 285 587</b>
<b>Sum egenkapital</b>	<b>8</b>	<b>13 451 148</b>	<b>13 304 413</b>
<b>Gjeld</b>			
<b>Langsiktig gjeld</b>			
Utsatt skatt	4		
<b>Annen langsiktig gjeld</b>			
Gjeld til			
kredittinstitusjoner	10	10 052 172	8 983 327
Depositum	10	2 188 800	1 957 400
Annen langsiktig gjeld	10		300 000
Ansvarlige lån	9	4 169 890	4 169 890
<b>Sum annen langsiktig gjeld</b>		<b>16 410 862</b>	<b>15 410 617</b>
<b>Sum langsiktig gjeld</b>		<b>16 410 862</b>	<b>15 410 617</b>
<b>Kortsiktig gjeld</b>			
Leverandørgjeld		1 194 298	1 068 945
Betalbar skatt	4		
Skyldige offentlige avgifter		25 896	277 364
Annen kortsiktig gjeld		433 876	534 665
<b>Sum kortsiktig gjeld</b>		<b>1 654 069</b>	<b>1 880 973</b>
<b>Sum gjeld</b>		<b>18 064 931</b>	<b>17 291 590</b>
<b>SUM EGENKAPITAL OG GJELD</b>		<b>31 516 079</b>	<b>30 596 003</b>



Organisasjonsnr: 976 593 634  
ÅLESUND STORHALL AS

NOTEOPPLYSNINGER - SELSKAP - alle poster oppgitt i hele tall

Note  
2


Antall årsverk i regnskapsåret

Virksomheten har hatt følgende antall årsverk:  
5.00



**Årsregnskap 2020**  
**Ålesund Storhall AS**

Resultatregnskap  
Balanse  
Noter til regnskapet



Org.nr.: 976 593 634



<b>Resultatregnskap</b>			
<b>Alesund Storhall AS</b>			
<b>Driftsinntekter og driftskostnader</b>	<b>Note</b>	<b>2020</b>	<b>2019</b>
Salgsinntekt		4 683 904	11 313 745
Andre driftsinntekter	13	2 840 368	1 493 308
<b>Sum driftsinntekter</b>		<b>7 524 271</b>	<b>12 807 053</b>
Varekostnad		998 717	2 972 155
Lønnskostnad	2	2 589 083	3 722 362
Avskrivning på driftsmidler	3	1 004 368	942 355
Annen driftskostnad	2	2 666 191	2 792 459
<b>Sum driftskostnader</b>		<b>7 258 358</b>	<b>10 429 333</b>
<b>Driftsresultat</b>		<b>265 913</b>	<b>2 377 721</b>
<b>Finansinntekter og finanskostnader</b>			
Renteinntekt		16 376	15 143
Finansinntekt		0	10 527
Rentekostnad		89 453	60 787
Finanskostnad		46 101	89
<b>Resultat av finansposter</b>		<b>-119 178</b>	<b>-35 206</b>
Ordinært resultat før skattekostnad		146 735	2 342 515
<b>Ordinært resultat</b>		<b>146 735</b>	<b>2 342 515</b>
<b>Årets resultat</b>	8	<b>146 735</b>	<b>2 342 515</b>
<b>Overføringer</b>			
Overført til udekket tap		-146 735	-2 342 515
<b>Sum overføringer</b>		<b>146 735</b>	<b>2 342 515</b>



<b>Balanse</b>			
<b>Ålesund Storhall AS</b>			
<b>Eiendeler</b>	<b>Note</b>	<b>2020</b>	<b>2019</b>
<b>Anleggsmidler</b>			
<b>Immaterielle eiendeler</b>			
Utsatt skattefordel	4	930 465	930 465
<b>Sum immaterielle eiendeler</b>		<b>930 465</b>	<b>930 465</b>
<b>Varige driftsmidler</b>			
Tomter, bygninger o.a. fast eiendom	3	14 133	0
Kaianlegg/marina	3, 10	2 405 345	2 725 871
Driftsløsøre, inventar o.a. utstyr	3, 10	3 492 249	2 748 983
Andre driftsmidler		8 481 345	6 809 221
<b>Sum varige driftsmidler</b>	<b>3</b>	<b>14 393 072</b>	<b>12 284 076</b>
<b>Finansielle driftsmidler</b>			
Investeringer i aksjer og andeler	11	680 526	726 683
Forskuddsbetalte kostnader	7	10 612 744	10 945 213
<b>Sum finansielle anleggsmidler</b>		<b>11 293 270</b>	<b>11 671 896</b>
<b>Sum anleggsmidler</b>		<b>26 616 807</b>	<b>24 886 437</b>
<b>Omløpsmidler</b>			
<b>Fordringer</b>			
Kundefordringer	6, 10	482 614	806 695
Andre kortsiktige fordringer	6, 13	864 503	688 172
<b>Sum fordringer</b>		<b>1 347 117</b>	<b>1 494 866</b>
<b>Bankinnskudd, kontanter o.l.</b>	<b>5, 14</b>	<b>3 552 156</b>	<b>4 214 700</b>
<b>Sum omløpsmidler</b>		<b>4 899 272</b>	<b>5 709 566</b>
<b>Sum eiendeler</b>		<b>31 516 079</b>	<b>30 596 003</b>
<b>Ålesund Storhall AS</b>			<b>Side 3</b>




<b>Balanse</b>			
<b>Alesund Storhall AS</b>			
<b>Egenkapital og gjeld</b>	<b>Note</b>	<b>2020</b>	<b>2019</b>
<b>Innskutt egenkapital</b>			
Aksjekapital	<b>12</b>	<u>16 590 000</u>	<u>16 590 000</u>
<b>Sum innskutt egenkapital</b>		<b>16 590 000</b>	<b>16 590 000</b>
<b>Opptjent egenkapital</b>			
Udekket tap	<b>8</b>	<u>-3 138 852</u>	<u>-3 285 587</u>
<b>Sum opptjent egenkapital</b>		<b>-3 138 852</b>	<b>-3 285 587</b>
<b>Sum egenkapital</b>	<b>8</b>	<b>13 451 148</b>	<b>13 304 413</b>
<b>Gjeld</b>			
<b>Annen langsiktig gjeld</b>			
Gjeld til kredittinstitusjoner	<b>10</b>	10 052 172	8 983 327
Depositum	<b>10</b>	2 188 800	1 957 400
Annen langsiktig gjeld	<b>10</b>	0	300 000
Ansvarlige lån	<b>9</b>	<u>4 169 890</u>	<u>4 169 890</u>
<b>Sum annen langsiktig gjeld</b>		<b>16 410 862</b>	<b>15 410 617</b>
<b>Kortsiktig gjeld</b>			
Leverandørgjeld		1 194 298	1 068 945
Skyldige offentlige avgifter		25 896	277 364
Annen kortsiktig gjeld		<u>433 876</u>	<u>534 665</u>
<b>Sum kortsiktig gjeld</b>		<b>1 654 069</b>	<b>1 880 973</b>
<b>Sum gjeld</b>		<b>18 064 931</b>	<b>17 291 590</b>
<b>Sum gjeld og egenkapital</b>		<b>31 516 079</b>	<b>30 596 003</b>
<b>Alesund Storhall AS</b>		<b>Side 4</b>	

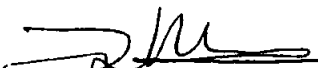



## Balanse


### Alesund Storhall AS


Ålesund, 16.06.2021  
Styret i Alesund Storhall AS

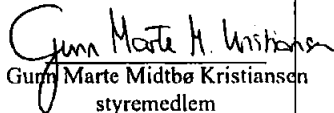
  
Jon Ketil Gjørtz  
styreleder


  
Ingunn Pedy Møller-Christensen  
styremedlem

  
Geir Steinar Vik  
styremedlem

  
Torstein Lothe Stavseng  
styremedlem

  
Cecilie Myrstad  
styremedlem

  
Gunn Marte Midtbø Kristiansen  
styremedlem

  
Synnøve Rogne  
daglig leder



## **Regnskapsprinsipper**

Årsregnskapet er satt opp i samsvar med regnskapsloven og NRS 8 - God regnskapsskikk for små foretak.

### **Driftsinntekter**

Leieinntekter vurderes til virkelig verdi. Tjenester inntektsføres etter hvert som de leveres.

### **Skatt**

Skattekostnaden i resultatregnskapet omfatter både periodens betalbare skatt og endring i utsatt skatt. Utsatt skatt er beregnet med 22% på grunnlag av de midlertidige forskjeller som eksisterer mellom regnskapsmessige og skattemessige verdier, samt ligningsmessig underskudd til fremføring ved utgangen av regnskapsåret. Skatteøkende og skattereduserende midlertidige forskjeller som reverserer eller kan reverseres i samme periode er utlignet og nettoført.

### **Klassifisering og vurdering av balanseposter**

Eiendeler bestemt til varig eie eller bruk er klassifisert som anleggsmidler. Eiendeler som er knyttet til varekretsløpet er klassifisert som omløpsmidler. Fordringer klassifiseres som omløpsmidler hvis de skal tilbakebetales i løpet av ett år. For gjeld er analoge kriterier lagt til grunn. Første års avdrag på langsiktige fordringer og langsiktig gjeld klassifiseres likevel ikke som omløpsmiddel og kortsiktig gjeld.

### **Varige driftsmidler**

Varige driftsmidler balanseføres og avskrives lineært over driftsmidlenes forventede levetid dersom de har antatt levetid over 3 år og har en kostpris som overstiger kr 15 000. Vedlikehold av driftsmidler kostnadsføres løpende. Påkostninger eller forbedringer tillegges driftsmidlets kostpris og avskrives i takt med driftsmidlet. Skillet mellom vedlikehold og påkostning/forbedring regnes i forhold til driftsmidlets stand ved kjøp av driftsmidlet. Utgifter til leie av driftsmidler kostnadsføres. Forskuddsbetalinger balanseføres som forskuddsbetalt kostnad, og fordeles over leieperioden.

### **Fordringer**

Kundefordringer og andre fordringer oppføres til pålydende etter fradrag for avsetning til forventet tap. Avsetning til tap gjøres på grunnlag av en individuell vurdering av de enkelte fordringene.



## Note 2 Lønnskostnader, antall ansatte, godtgjørelser, lån til ansatte m.v.

Lønnskostnader	2020	2019
Lønninger	2 369 665	3 250 484
Arbeidsgiveravgift	337 395	488 312
Offentlige tilskudd	-423 657	-318 975
Pensjonskostnader	167 721	170 828
Andre lønnsrelaterte ytelser	137 960	131 713
<b>Sum</b>	<b>2 589 083</b>	<b>3 722 362</b>

Sysselsatte årsverk 5 5

Ytelser til ledende personer	Daglig leder	Styret
Lønn/styrehonorar	698 598	70 000
Pensjonsutgifter	16 236	0
Annen godtgjørelse	5 892	0
<b>Sum</b>	<b>720 726</b>	<b>70 000</b>

Selskapets pensjonsordninger tilfredsstiller kravene i lov om obligatorisk tjenestepensjon.

Det er ikke gitt lån/sikkerhetsstillelse til daglig leder, styrets leder eller andre nærstående parter.

Kostnadsført godtgjørelse til revisor	2020	2019
Revisjon	48 000	46 000
Andre tjenester	32 200	40 100
<b>Sum</b>	<b>80 200</b>	<b>86 100</b>

## Note 3 Anleggsmidler

	Andre driftsmidler	Marina / Kaianlegg	Inventar og utstyr	Sum
Anskaffelseskost pr. 01.01.20	7 846 361	7 148 842	3 833 274	18 828 477
+ Tilgang kjøpte driftsmidler	1 700 467	33 713	3 084 720	4 818 900
- Avgang i året			2 143 986	2 143 986
<b>= Anskaffelseskost 31.12.20</b>	<b>9 546 828</b>	<b>7 182 555</b>	<b>4 774 008</b>	<b>21 503 391</b>
Akkumulerte avskrivninger 31.12.20	770 970	4 777 209	1 562 139	7 110 319
<b>= Bokført verdi 31.12.20</b>	<b>8 775 858</b>	<b>2 405 345</b>	<b>3 211 869</b>	<b>14 393 072</b>
Årets ordinære avskrivninger	236 581	354 239	386 033	976 853
Økonomisk levetid	10 år	5-20 år	15 år	
Avskrivningsplan	10%	3%-5%	7%	

Inkludert i posten avskrivning på driftsmidler i resultatet, kommer også kr. 27 512 som gjelder periodisering av Ålesund Storhall AS kostnader til gangbro. Se note 6. Andre driftsmidler består av kostnader ved påbegynt renovring av tak.



## Note 4 Skatt

### Beregning av utsatt skatt/utsatt skattefordel:

MIDLERTIDIG FORSKJELLER:	2020	2019	Endring
Varige driftsmidler	795 039	710 892	-84 148
Fordringer	-15 884	-6 146	9 738
Netto midlertidig forskjeller	779 155	704 746	-74 409
Akkumulert fremførbart underskudd	-9 446 711	-9 524 341	-77 630
<b>Grunnlag for beregning av utsatt skatt</b>	<b>-8 667 556</b>	<b>-8 819 596</b>	<b>-152 040</b>
Utsatt skattefordel (22 %)	-1 906 862	-1 940 311	-33 449
Herav ikke balanseført utsatt skattefordel	976 397	1 009 846	33 449
<b>Utsatt skatt i balansen</b>	<b>-930 465</b>	<b>-930 465</b>	<b>0</b>

Leieavtale med Ålesund Kommune fra 1998 bestemmer at løpende leie skal reduseres vesentlig fra og med 2019 med virkning for de kommende 20 år. Selskapet forventer derfor å få skattemessig overskudd som tidligere skattemessig underskudd kan anvendes mot. Bokført utsatt skattefordel vurderes å ha en verdi som overstiger bokført verdi.

Opptjent utsatt skattefordel for perioden 2005 - 2018, er ikke balanseført av forsiktighetshensyn, ettersom anvendelse av underskudd vil løpe over lang tid fremover.

### Grunnlag for skattekostnad, endring i utsatt skatt og betalbar skatt

SKATTEPLIKTIG INNTEKT:	2020	2019
Resultat før skattekostnad	146 735	2 342 515
Permanente forskjeller	5 305	1 780
Endring i midlertidige forskjeller	-74 409	5 113
Anvendelse av fremførbart underskudd	-77 630	-2 349 408
<b>Skattepliktig inntekt</b>	<b>0</b>	<b>0</b>
BETALBAR SKATT:	2020	2019
Betalbar skatt på årets resultat	0	0
<b>Betalbar skatt i balansen</b>	<b>0</b>	<b>0</b>
Årets skattekostnad:	2020	2019
<b>Årets skattekostnad</b>	<b>0</b>	<b>0</b>

## Note 5 Bankinnskudd

Innstående midler på skattetrekkskonto (bundne midler) er på kr. 64 549.  
Innstående dekker trekkansvar.



## Note 6 Kundefordringer

	2020	2019
Kundefordringer til pålydende	502 614	813 694
Avsetning til tap	20 000	7 000
Andre kortsiktige fordringer / Forskuddsbet. kostn.	162 556	299 588
Offentlige tilskudd (Korona)	701 945	0
<b>Balanseført verdi av kundefordringer 31.12</b>	<b>1 347 115</b>	<b>1 106 282</b>
Endring i avsetning til tap	13 000	0
Realiserte tap	46 662	0
<b>Sum resultatførte tap på krav</b>	<b>59 662</b>	<b>0</b>

Kostnadsført tap er klassifisert som annen driftskostnad i regnskapet.

## Note 7 Forskuddsbetalt husleie - andel gangbro

	2020	2019
Forskuddsbetalt leie bygning	9 900 000	10 450 000
Kostnader knyttet til parkeringsanlegg	245 043	0
Andel finansiering gangbro	467 700	494 212

Det ble i 1998 forskuddsbetalt husleie til huseier med kr. 22 000 000. Forskuddsbetalingen periodiseres gjennom leieperioden med like store årlige beløp. Leieperioden er på 40 år, og det årlige periodiseringsbeløpet utgjør kr. 550 000. Første gangs avskrivning var i 1999. Kostnadsføres under andre driftskostnader, leie lokaler.

I 2003 var selskapet med på å finansiere gangbro som letter adkomsten fra bysentrum til hallen. Ålesund Storhall's andel av totalkostnad utgjorde 962 918. Beløpet kostnadsføres over gjenværende leietid, under avskrivninger med kr 27 512 pr. år.

## Note 8 Egenkapital

	Aksjekapital	UDEKKET TAP	Sum egenkapital
Egenkapital 01.01.2020	16 590 000	-3 285 587	13 304 413
Årets resultat	0	146 735	146 735
<b>Egenkapital 31.12.2020</b>	<b>16 590 000</b>	<b>-3 138 852</b>	<b>13 451 148</b>



## Note 9 Ansvarlig lån

	2020	2019
Ansvarlige lån	4 169 890	4 169 890

Ansvarlige lån løper rente- og avdragsfritt inntil driften er i stand til å betjene lånene. Inntil 5% over beste innskuddsrente i bank, har preferanse foran utbytte på aksjekapital det kalenderår driften gir grunnlag for utbetaling av rente.

## Note 10 Annen langsiktig gjeld / gjeld til kredittinstitusjoner

	2020	2019
Lån Sparebanken Møre	2 152 172	1 083 327
Gjeld Ålesund Stadion KS	521 000	521 000
Lån Ålesund Kommune	7 900 000	7 900 000
Depositum Marina	1 667 800	1 436 400
<b>Sum annen langsiktig gjeld</b>	<b>12 240 972</b>	<b>10 940 727</b>

Lån som forfaller senere enn 5 år: kr 684 752

Sikkerhet for lån fra SBM:

	2020	2019
Marina/kaianlegg	2 405 345	2 725 871
Driftsløsøre	3 492 249	2 748 983
Fordringer	482 614	806 694

Selskapet har finansiert bygging av kaianlegg med lån fra Ålesund Stadion KS. Opprinnelig lånesum er 600 000.

Selskapet mottok i 2010 kr. 3 200 000 i gavemidler som skal brukes til satsing på breddeidretten.

Beløpet er inntektsført med 500 000 i 2011, og 300 000 hvert år følgende 10 år . Bokført saldo pr. 31.12.2020 er kr. 0.

Lån til Ålesund Kommune skyldes nytt lån for tekking av tak.

## Note 11 Aksjer og andeler i andre foretak m.v.

	Anskaffelseskost	Eierandel	Balanseført verdi
Ålesund Stadion AS	156 000	2,07 %	156 000
Ålesund Stadion KS	0	1,61 %	524 526
<b>Sum</b>	<b>156 000</b>	<b>3,68 %</b>	<b>680 526</b>

Ålesund Stadion KS innskuddsforpliktelse er 1 350 000, hvorav 900 000 er innbetalt. Andel årets underskudd 2020 er kr. 46 157.



## Note 12 Aksjonærer

Aksjekapitalen i Ålesund Storhall AS pr. 31.12 består av:

	<b>Antall</b>	<b>Pålydende</b>	<b>Bokført</b>
Ordinære aksjer	16 590	1 000,0	16 590 000
<b>Sum</b>	<b>16 590</b>		<b>16 590 000</b>

## Eierstruktur

De største aksjonærene i % pr. 31.12 var:

	<b>Ordinære</b>	<b>Eierandel</b>	<b>Stemmeandel</b>
Aalesund FK	5 095	30,7	30,9
Sparebanken Møre	2 000	12,1	12,1
Tafjord Kraft AS	2 000	12,1	12,1
O.N. Sunde Eiendom AS	1 275	7,7	7,7
Brødrene Jangaard AS	1 000	6,0	6,1
Møretrygd Gjensidig Forsikring	700	4,2	4,2
H.I. Giørtz Holding AS	620	3,7	3,8
Sunnmøre og Romsdal Fiskesalsl	500	3,0	3,0
Tyrholm og Farstad AS	380	2,3	2,3
Stokke Industri III AS	275	1,7	1,7
Fjordlaks AS	250	1,5	1,5
Fiskcbåt Vcst	200	1,2	1,2
<b>Sum &gt;1% eierandel</b>	<b>14 295</b>	<b>86,2</b>	<b>86,6</b>
Sum øvrige	2 295	13,8	13,4
<b>Totalt antall aksjer</b>	<b>16 590</b>	<b>100,0</b>	<b>100,0</b>

## Note 13 Offentlig tilskudd

Selskapet har mottatt kr 1 238 744 i tilskudd etter kompensasjonsordningen og andre støtteordninger i forbindelse med koronapandemien.

Tilskuddet er resultatført under andre driftsinntekter. Det er gjort avsetning for støtte som gjelder inntektssvikt 2020 og som er blitt utbetalt i 2021. Avsetningen inngår under andre fordringer med kr 701 945.



## **Note 14 Særskilt om Covid-19 og Fortsatt drift**

Selskapet har vært sterkt berørt av Covid-19 pandemien hvor selskapets virksomhet i det alt vesentlige har hatt full nedstengning. Dette omfatter at all aktivitet knyttet både til idrett ( unntaket barn under 20 år) og alle former for arrangement hvor det er publikum er avlyst eller utsatt. Dette har igjen medført vesentlig inntekts- og resultatvikt. Selskapet har vært avhengig av de ulike kompensasjonsordninger som har vært etablert. Det er i tillegg gjort kostnadsreducerende tiltak som har bidratt til at årets resultat balanserer.

Nedstengningen har fortsatt inn i 2021 og også dette året vil bli sterkt preget av pandemien. Det vil ikke være mulig å etablere full drift før alle begrensninger er avviklet og selskapet har hatt tid til å planlegge nye arrangementer. Selskapet legger opp til at normal drift kan etableres fra 2022, men at deler av virksomheten vil gradvis komme på plass i løpet av høsten 2021. I forbindelse med Ålesund Kommune sitt vaksineringsprogram har selskapet hatt inntektsbringende aktivitet deler av 2021.

Selskapets finansiering er langsiktig og likviditeten er tilfredsstillende sett i forhold til situasjonen. Det er ikke usikkerhet av betydning knyttet til fortsatt drift.



## contabile

Til generalforsamlingen i Ålesund Storhall AS

Uavhengig revisors beretning

Uttalelse om revisjonen av årsregnskapet

### *Konklusjon*

Vi har revidert Ålesund Storhall AS' årsregnskap som viser et overskudd på kr 146 735. Årsregnskapet består av balanse per 31. desember 2020, resultatregnskap for regnskapsåret avsluttet per denne datoen og noter til årsregnskapet, herunder et sammendrag av viktige regnskapsprinsipper.

Etter vår mening er det medfølgende årsregnskapet avgitt i samsvar med lov og forskrifter og gir et rettviseende bilde av selskapets finansielle stilling per 31. desember 2020, og av dets resultater for regnskapsåret avsluttet per denne datoen i samsvar med regnskapslovens regler og god regnskapsskikk i Norge.

### *Grunnlag for konklusjonen*

Vi har gjennomført revisjonen i samsvar med lov, forskrift og god revisjonsskikk i Norge, herunder de internasjonale revisjonsstandardene International Standards on Auditing (ISA-ene). Våre oppgaver og plikter i henhold til disse standardene er beskrevet i Revisors oppgaver og plikter ved revisjon av årsregnskapet. Vi er uavhengige av selskapet slik det kreves i lov og forskrift, og har overholdt våre øvrige etiske forpliktelser i samsvar med disse kravene. Etter vår oppfatning er innhentet revisjonsbevis tilstrekkelig og hensiktsmessig som grunnlag for vår konklusjon.

### *Styrets og daglig leders ansvar for årsregnskapet*

Styret og daglig leder (ledelsen) er ansvarlig for å utarbeide årsregnskapet i samsvar med lov og forskrifter, herunder for at det gir et rettviseende bilde i samsvar med regnskapslovens regler og god regnskapsskikk i Norge. Ledelsen er også ansvarlig for slik internkontroll som den finner nødvendig for å kunne utarbeide et årsregnskap som ikke inneholder vesentlig feilinformasjon, verken som følge av misligheter eller utilsiktede feil.

Ved utarbeidelsen av årsregnskapet må ledelsen ta standpunkt til selskapets evne til fortsatt drift og opplyse om forhold av betydning for fortsatt drift. Forutsetningen om fortsatt drift skal legges til grunn for årsregnskapet så lenge det ikke er sannsynlig at virksomheten vil bli avviklet.

### *Revisors oppgaver og plikter ved revisjonen av årsregnskapet*

Vårt mål med revisjonen er å oppnå betryggende sikkerhet for at årsregnskapet som helhet ikke inneholder vesentlig feilinformasjon, verken som følge av misligheter eller utilsiktede feil, og å avgi en revisjonsberetning som inneholder vår konklusjon. Betryggende sikkerhet er en høy grad av sikkerhet, men ingen garanti for at en revisjon utført i samsvar med lov, forskrift og god revisjonsskikk i Norge, herunder ISA-ene, alltid vil avdekke vesentlig feilinformasjon som eksisterer. Feilinformasjon kan oppstå som følge av misligheter eller utilsiktede feil. Feilinformasjon blir vurdert som vesentlig dersom den enkeltvis eller samlet med rimelighet kan forventes å påvirke økonomiske beslutninger som brukerne foretar basert på årsregnskapet.

For videre beskrivelse av revisors oppgaver og plikter vises det til:  
<https://revisorforeningen.no/revisjonsberetninger>



## contabile

### Uttalelse om andre lovmessige krav

#### *Konklusjon om registrering og dokumentasjon*

Basert på vår revisjon av årsregnskapet som beskrevet ovenfor, og kontrollhandlinger vi har funnet nødvendig i henhold til internasjonal standard for attestasjonsoppdrag (ISAE) 3000 «Attestasjonsoppdrag som ikke er revisjon eller forenklet revisorkontroll av historisk finansiell informasjon», mener vi at ledelsen har oppfylt sin plikt til å sørge for ordentlig og oversiktlig registrering og dokumentasjon av selskapets regnskapsopplysninger i samsvar med lov og god bokføringsskikk i Norge.

Ålesund, 16. juni 2021

**Contabile AS**

Oddvar Sandnes  
Statsautorisert revisor