



## ÅRSREGNSKAPET FOR REGNSKAPSÅRET 2019 - GENERELL INFORMASJON

### Enheten

Organisasjonsnummer: 916 083 793  
Organisasjonsform: Aksjeselskap  
Foretaksnavn: MR.CLEAN HORISONT AS  
Forretningsadresse: Myrdalsvegen 2  
5130 NYBORG

### Regnskapsår

Årsregnskapets periode: 01.01.2019 - 31.12.2019

### Konsern

Morselskap i konsern: Nei

### Regnskapsregler

Regler for små foretak benyttet: Ja  
Benyttet ved utarbeidelsen av årsregnskapet til selskapet: Regnskapslovens alminnelige regler

### Årsregnskapet fastsatt av kompetent organ

Bekreftet av representant for selskapet: Jan Ove Bergesen  
Dato for fastsettelse av årsregnskapet: 03.06.2020

### Grunnlag for avgivelse

År 2019: Årsregnskapet er elektronisk innlevert  
År 2018: Tall er hentet fra elektronisk innlevert årsregnskap fra 2019

*Det er ikke krav til at årsregnskapet m.v. som sendes til Regnskapsregisteret er undertegnet. Kontrollen på at dette er utført ligger hos revisor/enhetens øverste organ. Sikkerheten ivaretas ved at innsender har rolle/rettighet for innsending av årsregnskapet via Altinn, og ved at det bekreftes at årsregnskapet er fastsatt av kompetent organ.*

Brønnøysundregistrene, 13.06.2021



## Resultatregnskap

Beløp i: NOK	Note	2019	2018
<b>RESULTATREGNSKAP</b>			
<b>Inntekter</b>			
Salgsinntekt		1 358 365	1 293 557
<b>Sum inntekter</b>		<b>1 358 365</b>	<b>1 293 557</b>
<b>Kostnader</b>			
Varekostnad		1 017 197	861 714
Lønnskostnad	3		
Avskrivning av driftsmidler og immaterielle eiendeler	2	66 722	66 722
Annen driftskostnad		370 760	376 805
<b>Sum kostnader</b>		<b>1 454 680</b>	<b>1 305 241</b>
<b>Driftsresultat</b>		<b>-96 314</b>	<b>-11 684</b>
<b>Finansinntekter og finanskostnader</b>			
Annen renteinntekt		145	138
<b>Sum finansinntekter</b>		<b>145</b>	<b>138</b>
Annen rentekostnad		12 431	11 978
<b>Sum finanskostnader</b>		<b>12 431</b>	<b>11 978</b>
<b>Netto finans</b>		<b>-12 286</b>	<b>-11 840</b>
<b>Ordinært resultat før skattekostnad</b>		<b>-108 601</b>	<b>-23 524</b>
Skattekostnad på ordinært resultat	7	-23 892	-4 942
<b>Ordinært resultat etter skattekostnad</b>		<b>-84 709</b>	<b>-18 582</b>
<b>Årsresultat</b>	5	<b>-84 709</b>	<b>-18 582</b>
<b>Årsresultat etter minoritetsinteresser</b>		<b>-84 709</b>	<b>-18 582</b>
<b>Totalresultat</b>		<b>-84 709</b>	<b>-18 582</b>
<b>Overføringer og disponeringer</b>			
Udekket tap		-84 709	-18 582
<b>Sum overføringer og disponeringer</b>		<b>-84 709</b>	<b>-18 582</b>



## Resultatregnskap

<b>Beløp i: NOK</b>	<b>Note</b>	<b>2019</b>	<b>2018</b>
---------------------	-------------	-------------	-------------

---



## Balanse

Beløp i: NOK	Note	2019	2018
<b>BALANSE - EIENDELER</b>			
<b>Anleggsmidler</b>			
<b>Immaterielle eiendeler</b>			
Utsatt skattefordel	7	28 834	4 942
<b>Sum immaterielle eiendeler</b>		<b>28 834</b>	<b>4 942</b>
<b>Varige driftsmidler</b>			
Tomter, bygninger o.a. fast eiendom	2	55 603	122 325
Maskiner og anlegg	2		
Skip og flytende installasjoner	2		
Driftsløsøre, inventar o.a. utstyr	2		
<b>Sum varige driftsmidler</b>	<b>2</b>	<b>55 603</b>	<b>122 325</b>
<b>Sum anleggsmidler</b>		<b>84 437</b>	<b>127 267</b>
<b>Omløpsmidler</b>			
<b>Varer</b>			
<b>Fordringer</b>			
Kundefordringer		4 250	692
Andre kortsiktige fordringer		66 373	65 455
<b>Sum fordringer</b>		<b>70 623</b>	<b>66 147</b>
<b>Bankinnskudd, kontanter og lignende</b>			
Bankinnskudd, kontanter o.l.		393 954	395 754
<b>Sum bankinnskudd, kontanter og lignende</b>		<b>393 954</b>	<b>395 754</b>
<b>Sum omløpsmidler</b>		<b>464 576</b>	<b>461 901</b>
<b>SUM EIENDELER</b>		<b>549 013</b>	<b>589 168</b>

## BALANSE - EGENKAPITAL OG GJELD

### Egenkapital


#### Innskutt egenkapital




## Balanse


<b>Beløp i: NOK</b>	<b>Note</b>	<b>2019</b>	<b>2018</b>
Aksjekapital	4, 5	30 000	30 000
Beholdning av egne aksjer	4		
Annen innskutt egenkapital		146 002	146 002
<b>Sum innskutt egenkapital</b>		<b>176 002</b>	<b>176 002</b>
<b>Opptjent egenkapital</b>			
Udekket tap	5	243 004	158 296
<b>Sum opptjent egenkapital</b>	5	<b>-243 004</b>	<b>-158 296</b>
<b>Sum egenkapital</b>	5	<b>-67 002</b>	<b>17 706</b>
<b>Gjeld</b>			
<b>Langsiktig gjeld</b>			
Utsatt skatt	7		
<b>Annen langsiktig gjeld</b>			
Gjeld til kredittinstitusjoner	6		
Øvrig langsiktig gjeld	6	417 922	405 586
<b>Sum annen langsiktig gjeld</b>		<b>417 922</b>	<b>405 586</b>
<b>Sum langsiktig gjeld</b>		<b>417 922</b>	<b>405 586</b>
<b>Kortsiktig gjeld</b>			
Leverandørgjeld		96 691	85 355
Betalbar skatt	7		
Skyldig offentlige avgifter		601	7 193
Annen kortsiktig gjeld		100 802	73 328
<b>Sum kortsiktig gjeld</b>		<b>198 093</b>	<b>165 876</b>
<b>Sum gjeld</b>		<b>616 015</b>	<b>571 461</b>
<b>SUM EGENKAPITAL OG GJELD</b>		<b>549 013</b>	<b>589 168</b>




 Legally signed by  
Jan Ove Bergesen  
06.05.2020

 Legally signed by  
Kenneth Bergesen  
06.05.2020

 Legally signed by  
Raymond Bergesen  
06.05.2020

 Legally signed by  
Linda Anita Bergesen  
08.05.2020

 Legally signed by  
Thomas Bergesen  
03.06.2020

# Årsregnskap 2019

## Mr.Clean Horisont AS



### RESULTATREGNSKAP

MR.CLEAN HORISONT AS

DRIFTSINNEKTER OG DRIFTSKOSTNADER	Note	2019	2018
Salgsinntekt		1 358 365	1 293 557
<b>Sum driftsinntekter</b>		<b>1 358 365</b>	<b>1 293 557</b>
Varekostnad		1 017 197	861 714
Avskrivning av driftsmidler og immaterielle eiendeler	2	66 722	66 722
Annen driftskostnad		370 760	376 805
<b>Sum driftskostnader</b>		<b>1 454 680</b>	<b>1 305 241</b>
<b>Driftsresultat</b>		<b>-96 314</b>	<b>-11 684</b>
<b>FINANSINNEKTER OG FINANSKOSTNADER</b>			
Annen renteinntekt		145	138
Annen rentekostnad		12 431	11 978
<b>Resultat av finansposter</b>		<b>-12 286</b>	<b>-11 840</b>
Ordinært resultat før skattekostnad		-108 601	-23 524
Skattekostnad på ordinært resultat	7	-23 892	-4 942
<b>Ordinært resultat</b>		<b>-84 709</b>	<b>-18 582</b>
<b>EKSTRAORDINÆRE INNTEKTER OG KOSTNADER</b>			
<b>Årsresultat</b>	5	<b>-84 709</b>	<b>-18 582</b>
<b>OVERFØRINGER</b>			
Overført til udekket tap		84 709	18 582
<b>Sum overføringer</b>		<b>-84 709</b>	<b>-18 582</b>



## BALANSE

### MR.CLEAN HORIZONT AS

EIENDELER	Note	2019	2018
<b>ANLEGGSMIDLER</b>			
<b>IMMATERIELLE EIENDELER</b>			
Utsatt skattefordel	7	28 834	4 942
<b>Sum immaterielle eiendeler</b>		<b>28 834</b>	<b>4 942</b>
<b>VARIGE DRIFTSMIDLER</b>			
Tomter, bygninger o.a. fast eiendom	2	55 603	122 325
<b>Sum varige driftsmidler</b>	<b>2</b>	<b>55 603</b>	<b>122 325</b>
<b>Sum anleggsmidler</b>		<b>84 437</b>	<b>127 267</b>
<b>OMLØPSMIDLER</b>			
<b>FORDRINGER</b>			
Kundefordringer		4 250	692
Andre kortsiktige fordringer		66 373	65 455
<b>Sum fordringer</b>		<b>70 623</b>	<b>66 147</b>
Bankinnskudd, kontanter o.l.		393 954	395 754
<b>Sum omløpsmidler</b>		<b>464 576</b>	<b>461 901</b>
<b>Sum eiendeler</b>		<b>549 013</b>	<b>589 168</b>



## BALANSE

### MR.CLEAN HORISONT AS

EGENKAPITAL OG GJELD	Note	2019	2018
<b>INNSKUTT EGENKAPITAL</b>			
Aksjekapital	4, 5	30 000	30 000
Annen innskutt egenkapital		146 002	146 002
<b>Sum innskutt egenkapital</b>		<b>176 002</b>	<b>176 002</b>
<b>OPPTJENT EGENKAPITAL</b>			
Udekket tap	5	-243 004	-158 296
<b>Sum opptjent egenkapital</b>	<b>5</b>	<b>-243 004</b>	<b>-158 296</b>
<b>Sum egenkapital</b>	<b>5</b>	<b>-67 002</b>	<b>17 706</b>
<b>GJELD</b>			
<b>AVSETNING FOR FORPLIKTELSER</b>			
<b>ANNEN LANGSIKTIG GJELD</b>			
Øvrig langsiktig gjeld	6	417 922	405 586
<b>Sum annen langsiktig gjeld</b>		<b>417 922</b>	<b>405 586</b>
<b>KORTSIKTIG GJELD</b>			
Leverandørgjeld		96 691	85 355
Skyldig offentlige avgifter		601	7 193
Annen kortsiktig gjeld		100 802	73 328
<b>Sum kortsiktig gjeld</b>		<b>198 093</b>	<b>165 876</b>
<b>Sum gjeld</b>		<b>616 015</b>	<b>571 461</b>
<b>Sum egenkapital og gjeld</b>		<b>549 013</b>	<b>589 168</b>

Åsane den \_\_\_/\_\_\_-2020  
Styret i Mr.Clean Horisont AS

\_\_\_\_\_  
Jan Ove Bergesen  
styreleder/daglig leder

\_\_\_\_\_  
Linda Anita Bergesen  
styremedlem

\_\_\_\_\_  
Kenneth Bergesen  
styremedlem

\_\_\_\_\_  
Thomas Bergesen  
styremedlem

\_\_\_\_\_  
Raymond Bergesen  
styremedlem



## Mr.Clean Horisont AS Noter til årsregnskap 2019

### Regnskapsprinsipper

Årsregnskapet er satt opp i samsvar med regnskapsloven og NRS 8 - God regnskapsskikk for små foretak.

### DRIFTSINNTEKTER

Inntektsføring ved salg av varer skjer på leveringstidspunktet. Tjenester inntektsføres etter hvert som de leveres.

### SKATT

Skattekostnaden i resultatregnskapet omfatter både periodens betalbare skatt og endring i utsatt skatt. Utsatt skatt er beregnet med 22 % på grunnlag av de midlertidige forskjeller som eksisterer mellom regnskapsmessige og skattemessige verdier, samt ligningsmessig underskudd til fremføring ved utgangen av regnskapsåret. Skatteøkende og skattereduserende midlertidige forskjeller som reverserer eller kan reverseres i samme periode er utlignet og nettoført.

### KLASSIFISERING OG VURDERING AV ANLEGGSMIDLER

Anleggsmidler omfatter eiendeler bestemt til varig eie og bruk. Anleggsmidler er vurdert til anskaffelseskost. Varige driftsmidler balanseføres og avskrives over driftsmidlets økonomiske levetid. Avskrivningsperioden for fast eiendom anskaffet etter 2009 er dekomponert i en del som gjelder råbygget og en del som gjelder faste tekniske installasjoner. Varige driftsmidler nedskrives til gjenvinnbart beløp ved verdifall som forventes ikke å være forbigående. Gjenvinnbart beløp er det høyeste av netto salgsverdi og verdi i bruk. Verdi i bruk er nåverdi av fremtidige kontantstrømmer knyttet til eiendelen. Nedskrivningen reverseres når grunnlaget for nedskrivningen ikke lenger er til stede.

### KLASSIFISERING OG VURDERING AV OMLØPSMIDLER

Omløpsmidler og kortsiktig gjeld omfatter normalt poster som forfaller til betaling innen ett år etter balansedagen, samt poster som knytter seg til varekretsløpet. Omløpsmidler vurderes til laveste verdi av anskaffelseskost og virkelig verdi.

### FORDRINGER

Kundefordringer og andre fordringer oppføres til pålydende etter fradrag for avsetning til forventet tap. Avsetning til tap gjøres på grunnlag av en individuell vurdering av de enkelte fordringene.

### Note 2 Anleggsmidler

	Driftsløsøre, inventar ol.	Sum
Anskaffelseskost pr. 01.01.19	333 611	333 611
= <b>Anskaffelseskost 31.12.19</b>	<b>333 611</b>	<b>333 611</b>
= Akkumulerte avskrivninger 31.12.19	278 009	278 009
= <b>Bokført verdi 31.12.19</b>	<b>55 603</b>	<b>55 603</b>
Årets ordinære avskrivninger	66 722	66 722
Økonomisk levetid	5 år	



## Mr.Clean Horisont AS Noter til årsregnskap 2019

### Note 3- Lønnskostnader m.v.

Selskapet har ingen ansatte.

### Note 4 Aksjonærer

#### AKSJEKAPITALEN I MR.CLEAN HORISONT AS PR. 31.12 BESTÅR AV:

	Antall	Pålydende	Bokført
Ordinære aksjer	300	100,00	30 000
<b>Sum</b>	<b>300</b>		<b>30 000</b>

#### EIERSTRUKTUR

De største aksjonærene i % pr. 31.12 var:

	Ordinære	Eierandel	Stemmeandel
Bergesen Gruppen AS	300	100,0	100,0
<b>Totalt antall aksjer</b>	<b>300</b>	<b>100,0</b>	<b>100,0</b>

### Note 5 Egenkapital

	Aksjekapital	Overkurs	Annen Innskutt egenkapital	Annen EK /Udekket tap	Sum egenkapital
Pr. 31.12.2018	30 000	0	146 002	-158 296	17 706
<b>Pr 01.01.2019</b>	<b>30 000</b>	<b>0</b>	<b>146 002</b>	<b>-158 296</b>	<b>17 706</b>
Årets resultat				-84 709	-84 709
<b>Pr 31.12.2019</b>	<b>30 000</b>	<b>0</b>	<b>146 002</b>	<b>-243 004</b>	<b>-67 002</b>

### Note 6 Nærstående parter

	2019	2018
Langsiktig Gjeld til Bergesen Gruppen AS	417 922	405 586

Lånet er renteberegnet med 3%, rentekostnad 2019, var kr. 12 336,-.



**Mr.Clean Horisont AS**  
**Noter til årsregnskap 2019**

**Note 7 Skatt**

<b>Årets skattekostnad</b>	<b>2019</b>	<b>2018</b>
Resultatført skatt på ordinært resultat:		
Betalbar skatt	0	0
Endring i utsatt skattefordel	-23 892	-4 942
<b>Skattekostnad ordinært resultat</b>	<b>-23 892</b>	<b>-4 942</b>
Skattepliktig inntekt:		
Ordinært resultat før skatt	-108 601	-23 524
Permanente forskjeller	0	1 059
Endring i midlertidige forskjeller	0	0
<b>Skattepliktig inntekt</b>	<b>-108 601</b>	<b>-22 465</b>
Betalbar skatt i balansen:		
Betalbar skatt på årets resultat	0	0
<b>Sum betalbar skatt i balansen</b>	<b>0</b>	<b>0</b>

Skatteeffekten av midlertidige forskjeller og underskudd til fremføring som har gitt opphav til utsatt skatt og utsatte skattefordeler, spesifisert på typer av midlertidige forskjeller:

	<b>2019</b>	<b>2018</b>	<b>Endring</b>
Varige driftsmidler	1	1	0
<b>Sum</b>	<b>1</b>	<b>1</b>	<b>0</b>
Akkumulert fremførbart underskudd	-131 066	-22 465	108 601
<b>Grunnlag for utsatt skattefordel</b>	<b>-131 065</b>	<b>-22 464</b>	<b>108 601</b>
<b>Utsatt skattefordel (22 %)</b>	<b>-28 834</b>	<b>-4 942</b>	<b>23 892</b>