



ÅRSREGNSKAPET FOR REGNSKAPSÅRET 2020 - GENERELL INFORMASJON

Enheten

Organisasjonsnummer: 997 777 212
Organisasjonsform: Aksjeselskap
Foretaksnavn: ISCHEBECK NORDIC AS
Forretningsadresse: Tronstadveien 5
1820 SPYDEBERG

Regnskapsår

Årsregnskapets periode: 01.01.2020 - 31.12.2020

Konsern

Morselskap i konsern: Nei

Regnskapsregler

Regler for små foretak benyttet: Ja
Benyttet ved utarbeidelsen av årsregnskapet til selskapet: Regnskapslovens alminnelige regler

Årsregnskapet fastsatt av kompetent organ

Bekreftet av representant for selskapet: Tore Møller
Dato for fastsettelse av årsregnskapet: 30.03.2022

Grunnlag for avgivelse

År 2020: Årsregnskapet er elektronisk innlevert
År 2019: Tall er hentet fra elektronisk innlevert årsregnskap fra 2020

Det er ikke krav til at årsregnskapet m.v. som sendes til Regnskapsregisteret er undertegnet. Kontrollen på at dette er utført ligger hos revisor/enhetens øverste organ. Sikkerheten ivaretas ved at innsender har rolle/rettighet for innsending av årsregnskapet via Altinn, og ved at det bekreftes at årsregnskapet er fastsatt av kompetent organ.

Brønnøysundregistrene, 07.12.2022



Resultatregnskap

Beløp i: NOK	Note	2020	2019
RESULTATREGNSKAP			
Inntekter			
Salgsinntekt		31 802 112	46 350 771
Annen driftsinntekt		213 740	
Sum inntekter		32 015 852	46 350 771
Kostnader			
Varekostnad	5	12 509 194	15 841 630
Lønnskostnad	1	17 958 830	20 309 916
Avskrivning av driftsmidler og immaterielle eiendeler	3	5 706 149	5 787 709
Annen driftskostnad	1	10 463 123	12 068 246
Sum kostnader		46 637 296	54 007 502
Driftsresultat		-14 621 444	-7 656 731
Finansinntekter og finanskostnader			
Annen renteinntekt		416	38 413
Annen finansinntekt		59 460	2 774 914
Sum finansinntekter		59 875	2 813 328
Rentekostnad til foretak i samme konsern		291 629	236 239
Annen rentekostnad		128 010	58 477
Annen finanskostnad		3 335 467	147 853
Sum finanskostnader		3 755 105	442 569
Netto finans		-3 695 230	2 370 759
Ordinært resultat før skattekostnad		-18 316 674	-5 285 972
Ordinært resultat etter skattekostnad		-18 316 674	-5 285 972
Årsresultat		-18 316 674	-5 285 972
Årsresultat etter minoritetsinteresser		-18 316 674	-5 285 972
Totalresultat		-18 316 674	-5 285 972



Resultatregnskap

Beløp i: NOK	Note	2020	2019
Overføringer og disponeringer			
Udekket tap	11, 11	-18 316 674	-5 285 972
Sum overføringer og disponeringer		-18 316 674	-5 285 972



Balanse

Beløp i: NOK	Note	2020	2019
BALANSE - EIENDELER			
Anleggsmidler			
Immaterielle eiendeler			
Varige driftsmidler			
Tomter, bygninger o.a. fast eiendom	3		
Maskiner og anlegg	3	11 603 966	16 351 495
Skip og flytende installasjoner	3		
Driftsløsøre, inventar o.a. utstyr	3	437 451	239 351
Sum varige driftsmidler	3	12 041 417	16 590 847
Finansielle anleggsmidler			
Investeringer i tilknyttet selskap	4	244 250	244 250
Andre langsiktige fordringer		123 799	123 799
Sum finansielle anleggsmidler		368 049	368 049
Sum anleggsmidler		12 409 466	16 958 896
Omløpsmidler			
Varer			
Lager av varer og annen beholdning	5, 7	1 160 077	1 728 097
Sum varer		1 160 077	1 728 097
Fordringer			
Kundefordringer	6, 7	6 502 681	9 291 108
Andre kortsiktige fordringer		394 036	770 167
Sum fordringer		6 896 717	10 061 275
Bankinnskudd, kontanter og lignende			
Bankinnskudd, kontanter o.l.	9	644 520	2 281 802
Sum bankinnskudd, kontanter og lignende		644 520	2 281 802
Sum omløpsmidler		8 701 314	14 071 174
SUM EIENDELER		21 110 780	31 030 070



Balanse

Beløp i: NOK	Note	2020	2019
BALANSE - EGENKAPITAL OG GJELD			
Egenkapital			
Innskutt egenkapital			
Aksjekapital	10, 11	1 000 000	1 000 000
Sum innskutt egenkapital		1 000 000	1 000 000
Opptjent egenkapital			
Udekket tap		67 076 728	48 760 055
Sum opptjent egenkapital		-67 076 728	-48 760 055
Sum egenkapital	13	-66 076 728	-47 760 055
Gjeld			
Langsiktig gjeld			
Annen langsiktig gjeld			
Øvrig langsiktig gjeld	8, 12	30 346 170	23 888 732
Sum annen langsiktig gjeld		30 346 170	23 888 732
Sum langsiktig gjeld		30 346 170	23 888 732
Kortsiktig gjeld			
Gjeld til kredittinstitusjoner	7	836 925	3 395 711
Leverandørgjeld	12	51 147 994	46 998 170
Skyldig offentlige avgifter		3 037 458	2 324 735
Annen kortsiktig gjeld	12	1 818 961	2 182 776
Sum kortsiktig gjeld		56 841 338	54 901 393
Sum gjeld		87 187 508	78 790 124
SUM EGENKAPITAL OG GJELD		21 110 780	31 030 070



Brønnøysundregistrene

ÅRSREGNSKAP FOR REGNSKAPSÅRET 2020 - GENERELL INFORMASJON

Journalnummer: 2022 311441

Enheten

Organisasjonsnummer: 997 777 212
Organisasjonsform: Aksjeselskap
Foretaksnavn: ISCHEBECK NORDIC AS
Forretningsadresse: Tronstadveien 5
1820 SPYDEBERG

Regnskapsår

Årsregnskapets periode: 01.01.2020 - 31.12.2020

Konsern

Morselskap i konsern: Nei

Regnskapsregler

Regler for små foretak benyttet: Ja
Benyttet ved utarbeidelsen av
årsregnskapet til selskapet: Regnskapslovens alminnelige regler

Årsregnskapet fastsatt av kompetent organ

Bekreftet av representant for selskapet: Tore Møller
Dato for fastsettelse av årsregnskapet: 30.03.2022

Grunnlag for avgivelse

År 2020: Årsregnskap er elektronisk innlevert.
År 2019: Tall er hentet fra elektronisk innlevert årsregnskap fra 2020.

Det er ikke krav til at årsregnskapet m.v. som sendes til Regnskapsregisteret er undertegnet. Kontrollen på at dette er utført ligger hos revisor/enhetens øverste organ. Sikkerheten ivaretas ved at innsender har rolle/rettighet for innsending av årsregnskapet via Altinn, og ved at det bekreftes at årsregnskapet er fastsatt av kompetent organ.

Brønnøysundregistrene, 19.05.2022



Organisasjonsnr: 997 777 212
ISCHEBECK NORDIC AS

RESULTATREGNSKAP

Beløp i: NOK	Note	2020	2019
RESULTATREGNSKAP			
Inntekter			
Salgsinntekt		31 802 112	46 350 771
Annen driftsinntekt		213 740	
Sum inntekter		32 015 852	46 350 771
Kostnader			
Varekostnad	5	12 509 194	15 841 630
Lønnskostnad	1	17 958 830	20 309 916
Avskrivning av driftsmidler og immaterielle eiendeler	3	5 706 149	5 787 709
Annen driftskostnad	1	10 463 123	12 068 246
Sum kostnader		46 637 296	54 007 502
Driftsresultat		-14 621 444	-7 656 731
Finansinntekter og finanskostnader			
Annen renteinntekt		416	38 413
Annen finansinntekt		59 460	2 774 914
Sum finansinntekter		59 875	2 813 328
Rentekostnad til foretak i samme konsern		291 629	236 239
Annen rentekostnad		128 010	58 477
Annen finanskostnad		3 335 467	147 853
Sum finanskostnader		3 755 105	442 569
Netto finans		-3 695 230	2 370 759
Ordinært resultat før skattekostnad		-18 316 674	-5 285 972
Ordinært resultat etter skattekostnad		-18 316 674	-5 285 972
Årsresultat		-18 316 674	-5 285 972
Årsresultat etter minoritetsinteresser		-18 316 674	-5 285 972
Totalresultat		-18 316 674	-5 285 972
Overføringer og disponeringer			
Udekket tap	11, 11	-18 316 674	-5 285 972
Sum overføringer og disponeringer		-18 316 674	-5 285 972



Organisasjonsnr: 997 777 212
ISCHEBECK NORDIC AS

BALANSE

Beløp i: NOK **Note** **2020** **2019**

BALANSE - EIENDELER

Anleggsmidler Immaterielle eiendeler

Varige driftsmidler

Tomter, bygninger o.a. fast eiendom	3		
Maskiner og anlegg	3	11 603 966	16 351 495
Skip og flytende installasjoner	3		
Driftsløsøre, inventar o. a. utstyr	3	437 451	239 351
Sum varige driftsmidler	3	12 041 417	16 590 847

Finansielle anleggsmidler

Investeringer i tilknyttet selskap	4	244 250	244 250
Andre langsiktige fordringer		123 799	123 799
Sum finansielle anleggsmidler		368 049	368 049

Sum anleggsmidler **12 409 466** **16 958 896**

Omløpsmidler

Varer

Lager av varer og annen beholdning	5, 7	1 160 077	1 728 097
Sum varer		1 160 077	1 728 097

Fordringer

Kundefordringer	6, 7	6 502 681	9 291 108
Andre kortsiktige fordringer		394 036	770 167
Sum fordringer		6 896 717	10 061 275

Bankinnskudd, kontanter og lignende

Bankinnskudd, kontanter o. l.	9	644 520	2 281 802
Sum bankinnskudd, kontanter og lignende		644 520	2 281 802

Sum omløpsmidler **8 701 314** **14 071 174**

SUM EIENDELER **21 110 780** **31 030 070**

BALANSE - EGENKAPITAL OG GJELD



Egenkapital			
Innskutt egenkapital			
Aksjekapital	10, 11	1 000 000	1 000 000
Sum innskutt egenkapital		1 000 000	1 000 000
Opptjent egenkapital			
Udekket tap		67 076 728	48 760 055
Sum opptjent egenkapital		-67 076 728	-48 760 055
Sum egenkapital	13	-66 076 728	-47 760 055
Gjeld			
Langsiktig gjeld			
Annen langsiktig gjeld			
Øvrig langsiktig gjeld	8, 12	30 346 170	23 888 732
Sum annen langsiktig gjeld		30 346 170	23 888 732
Sum langsiktig gjeld		30 346 170	23 888 732
Kortsiktig gjeld			
Gjeld til			
kredittinstitusjoner	7	836 925	3 395 711
Leverandørgjeld	12	51 147 994	46 998 170
Skyldig offentlige avgifter		3 037 458	2 324 735
Annen kortsiktig gjeld	12	1 818 961	2 182 776
Sum kortsiktig gjeld		56 841 338	54 901 393
Sum gjeld		87 187 508	78 790 124
SUM EGENKAPITAL OG GJELD		21 110 780	31 030 070



Organisasjonsnr: 997 777 212
ISCHEBECK NORDIC AS

NOTEOPPLYSNINGER - SELSKAP - alle poster oppgitt i hele tall

Note

Antall aksjer og aksjeeiere

Note

1

Antall årsverk i regnskapsåret

Virksomheten har hatt følgende antall årsverk:
17.00

Omløpsmidler Startdato Sluttdato Endring

Skattemessig fremf.undersk. Startdato Sluttdato Endring

Kortsiktig gjeld Startdato Sluttdato Endring



**Årsregnskap 2020
Ischebeck Nordic AS**



Resultatregnskap

Ischebeck Nordic AS

Driftsinntekter og driftskostnader	Note	2020	2019
Salgsinntekt		31 802 112	46 350 771
Annen driftsinntekt		213 740	0
Sum driftsinntekter		32 015 852	46 350 771
Varekostnad	5	12 509 194	15 841 630
Lønnskostnad	1	17 958 830	20 309 916
Avskrivning av driftsmidler og Immaterielle eiendeler	3	5 706 149	5 787 709
Annen driftskostnad	1	10 463 123	12 068 246
Sum driftskostnader		46 637 296	54 007 502
Driftsresultat		-14 621 444	-7 656 731
Finansinntekter og finanskostnader			
Annen renteinntekt		416	38 413
Annen finansinntekt		59 460	2 774 914
Rentekostnad til foretak i samme konsern		291 629	236 239
Annen rentekostnad		128 010	58 477
Annen finanskostnad		3 335 467	147 853
Resultat av finansposter		-3 695 230	2 370 759
Ordinært resultat før skattekostnad		-18 316 674	-5 285 972
Ordinært resultat		-18 316 674	-5 285 972
Årsresultat		-18 316 674	-5 285 972
Overføringer			
Overført til udekket tap	11	18 316 674	5 285 972
Sum overføringer		-18 316 674	-5 285 972

Ischebeck Nordic AS



Balanse
Ischebeck Nordic AS

Eiendeler	Note	2020	2019
Anleggsmidler			
<i>Varige driftsmidler</i>			
Maskiner og anlegg	3	11 603 966	16 351 495
Driftsløsøre, inventar o.a. utstyr	3	437 451	239 351
Sum varige driftsmidler	3	<u>12 041 417</u>	<u>16 590 847</u>
<i>Finansielle anleggsmidler</i>			
Investeringer i tilknyttet selskap	4	244 250	244 250
Andre langsiktige fordringer		123 799	123 799
Sum finansielle anleggsmidler		<u>368 049</u>	<u>368 049</u>
Sum anleggsmidler		<u>12 409 466</u>	<u>16 958 896</u>
Omløpsmidler			
<i>Varer</i>			
Lager av varer og annen beholdning	5, 7	1 160 077	1 728 097
Sum varer		<u>1 160 077</u>	<u>1 728 097</u>
<i>Fordringer</i>			
Kundefordringer	6, 7	6 502 681	9 291 108
Andre kortsiktige fordringer		394 036	770 167
Sum fordringer		<u>6 896 717</u>	<u>10 061 275</u>
<i>Bankinnskudd, kontanter o.l</i>			
Bankinnskudd, kontanter o.l.	9	644 520	2 281 802
Sum bankinnskudd, kontanter o.l		<u>644 520</u>	<u>2 281 802</u>
Sum omløpsmidler		<u>8 701 314</u>	<u>14 071 174</u>
Sum eiendeler		<u>21 110 780</u>	<u>31 030 070</u>


Ischebeck Nordic AS





Balanse
Ischebeck Nordic AS

Egenkapital og gjeld	Note	2020	2019
Egenkapital			
<i>Innskutt egenkapital</i>			
Aksjekapital	10, 11	1 000 000	1 000 000
Sum innskutt egenkapital		<u>1 000 000</u>	<u>1 000 000</u>
<i>Opptjent egenkapital</i>			
Udekket tap		-67 076 728	-48 760 055
Sum opptjent egenkapital		<u>-67 076 728</u>	<u>-48 760 055</u>
Sum egenkapital	13	<u>-66 076 728</u>	<u>-47 760 055</u>
Gjeld			
<i>Annen langsiktig gjeld</i>			
Øvrig langsiktig gjeld	8, 12	30 346 170	23 888 732
Sum annen langsiktig gjeld		<u>30 346 170</u>	<u>23 888 732</u>
<i>Kortsiktig gjeld</i>			
Gjeld til kredittinstitusjoner	7	836 925	3 395 711
Leverandørgjeld	12	51 147 994	46 998 170
Skyldig offentlige avgifter		3 037 458	2 324 735
Annen kortsiktig gjeld	12	1 818 961	2 182 776
Sum kortsiktig gjeld		<u>56 841 338</u>	<u>54 901 393</u>
Sum gjeld		<u>87 187 508</u>	<u>78 790 124</u>
Sum egenkapital og gjeld		<u>21 110 780</u>	<u>31 030 070</u>

Råde, 30.03.2022
Styret i Ischebeck Nordic AS


Björn Ernst Ischebeck
styreleder


Tore Møller
styremedlem/daglig leder


Kristian Nordlunde
styremedlem

Ischebeck Nordic AS



Noter til regnskapet 2020

Regnskapsprinsipper

Årsregnskapet er satt opp i samsvar med regnskapsloven og god regnskapsskikk for små foretak.

Salgsinntekter

Inntekter ved salg av varer og tjenester vurderes til virkelig verdi av vederlaget, netto etter fradrag for merverdiavgift, returer, rabatter og andre avslag.

Salg av varer inntektsføres når risiko og kontroll i all hovedsak er overført kjøperen.

Med risiko menes eiendelens gevinst og tapspotensiale mens kontroll defineres som beslutnings og råderett. Erfaringstall anvendes for å estimere og regnskapsføre avsetninger for kvantumsrabatter og retur på salgstidspunktet.

Salg av tjenester inntektsføres etter hvert som de er levert.

Klassifisering og vurdering av balanseposter

Eiendeler bestemt til varig eie eller bruk er klassifisert som anleggsmidler. Anleggsmidler er vurdert til anskaffelseskost. Omløpsmidler og kortsiktig gjeld omfatter normalt poster som forfaller til betaling innen ett år etter balansedagen, samt poster som knytter seg til varekretsløpet. Omløpsmidler vurderes til laveste verdi av anskaffelseskost og antatt virkelig verdi.

Fordringer klassifiseres som omløpsmidler hvis de skal tilbakebetales i løpet av ett år. For gjeld er analoge kriterier lagt til grunn. Første års avdrag på langsiktige fordringer og langsiktig gjeld klassifiseres likevel ikke som omløpsmiddel og kortsiktig gjeld.

Enkelte poster er vurdert etter andre regler. Postene det gjelder vil være blant de postene som omhandles nedenfor.

Immaterielle eiendeler

Utgifter til utvikling balanseføres i den grad det kan identifiseres en fremtidig økonomisk fordel knyttet til utvikling av en identifiserbar immateriell eiendel og utgiftene kan måles pålitelig. I motsatt fall kostnadsføres slike utgifter løpende. Balansført utvikling avskrives lineært over økonomisk levetid.

Varige driftsmidler

Varige driftsmidler balanseføres og avskrives lineært til restverdi over driftsmidlenes forventede utnyttbare levetid. Ved endring i avskrivningsplan fordeles virkningen over gjenværende avskrivningstid ("knekkpunktmetoden"). Vedlikehold av driftsmidler kostnadsføres løpende. Påkostninger eller forbedringer tillegges driftsmidlets kostpris og avskrives i takt med driftsmidlet. Skillet mellom vedlikehold og påkostning/forbedring regnes i forhold til driftsmidlets stand ved kjøp av driftsmidlet. Tomter avskrives ikke.

Utgifter til leie av driftsmidler kostnadsføres. Forskuddsbetalinger balanseføres som forskuddsbetalt kostnad, og fordeles over leieperioden.

Nedskrivning av anleggsmidler

Ved indikasjon på at balansført verdi av et anleggsmiddel er høyere enn virkelig verdi, foretas det test for verdifall. Testen foretas for det laveste nivå av anleggsmidler som har selvstendige kontantstrømmer. Hvis balansført verdi er høyere enn både salgsverdi og gjenvinnbart beløp, foretas det nedskrivning til det høyeste av salgsverdi og gjenvinnbart beløp. Gjenvinnbart beløp er det høyeste av netto salgsverdi og bruksverdi. Bruksverdi er nåverdi av fremtidige kontantstrømmer knyttet til eiendelen.

Tidligere nedskrivninger, med unntak for nedskrivning av goodwill, reverseres hvis grunnlaget for nedskrivningen ikke lenger er til stede.

Investeringer i andre selskaper

Kostmetoden brukes som prinsipp for investeringer i andre selskaper. Kostprisen økes når midler tilføres ved kapitalutvidelse, eller når det gis konsernbidrag til datterselskap. Mottatte utdelinger resultatføres i utgangspunktet som inntekt. Utbytte/konsernbidrag fra datterselskap regnskapsføres det samme året som datterselskapet avsetter beløpet. Utbytte fra andre selskaper regnskapsføres som finansinntekt når utbyttet er vedtatt. Investeringene blir nedskrevet til virkelig verdi dersom verdifallet ikke er forbigående

Ischebeck Nordic AS



Noter til regnskapet 2020

Varer

Lager av innkjøpte varer er vurdert til det laveste av anskaffelseskost etter FIFO-prinsippet, og netto salgsverdi. Egentilvirkede ferdigvarer og varer under tilvirkning vurderes til variabel tilvirkningskost.

Fordringer

Kundefordringer og andre fordringer er oppført i balansen til pålydende etter fradrag for avsetning til forventet tap. Avsetning for tap gjøres på grunnlag av individuelle vurderinger av de enkelte fordringene. I tillegg gjøres det for øvrige kundefordringer en uspesifisert avsetning for å dekke antatt tap.

Pensjoner

Premier til innskuddsbasert pensjonsordning organisert gjennom livsforsikringsselskap kostnadsføres den perioden innskuddet gjelder og inngår blant lønnskostnader i resultatregnskapet. Pensjonsforpliktelser knyttet til AFP-ordning for selskapets ansatte balanseføres ikke. Forpliktelser eller pensjonsmidler knyttet til kollektiv forsikret pensjonsordning balanseføres ikke.

Skatt

Skattekostnaden i resultatregnskapet omfatter både periodens betalbare skatt og endring i utsatt skatt. Utsatt skatt beregnes med 22 % på grunnlag av de midlertidige forskjeller som eksisterer mellom regnskapsmessige og skattemessige verdier, samt eventuelt ligningsmessig underskudd til fremføring ved utgangen av regnskapsåret. Skatteøkende og skattereduserende midlertidige forskjeller som reverserer eller kan reversere i samme periode er utlignet og nettoført.

Netto utsatt skattefordel balanseføres ikke, i samsvar med unntaksreglene for små foretak.

Valuta

Fordringer og gjeld i utenlandsk valuta vurderes etter kursen ved regnskapsårets slutt. Kursgevinster og kurs tap knyttet til varesalg og varekjøp i utenlandsk valuta føres som salgsinntekter og varekostnad.



Noter til regnskapet 2020

Note 1 Lønnskostnader, antall ansatte, godtgjørelser, lån til ansatte mm

<u>Lønnskostnader</u>	<u>2020</u>	<u>2019</u>
Lønninger	15 212 194	16 974 539
Arbeidsgiveravgift	2 190 962	2 609 188
Pensjonskostnader	448 233	594 784
Andre ytelser	107 441	131 405
Sum	17 958 830	20 309 916

Gjennomsnittlig antall årsverk sysselsatt i regnskapsåret 17 25

<u>Ytelser til ledende personer</u>	<u>Daglig leder</u>	<u>Styret</u>
Lønn	1 407 548	0
Styrehonorar	0	0
Annen godtgjørelse	279 501	0
Sum	1 687 049	0

Det er ikke gitt lån/sikkerhetsstillelse til daglig leder, styrets leder eller andre nærstående parter.

OTP

Selskapet er pliktig til å ha tjenstepensjonsordning etter lov om obligatorisk tjenstepensjon. Selskapets pensjonsordninger tilfredsstiller kravene i denne lov.

Revisor

Kostnadsført honorar til revisor for 2020 utgjør kr 105 500,- ekskl. mva.

Lovpålagt revisjon	94 000
Andre tjenester	11 500
Sum honorar til revisor	105 500



Noter til regnskapet 2020

Note 2 Skatt

Årets skattekostnad	2020	2019
Resultatført skatt på ordinært resultat:		
Betalbar skatt	0	0
Endring i utsatt skattefordel	0	0
Skattekostnad ordinært resultat	0	0
Skattepliktig inntekt:		
Ordinært resultat før skatt	-18 316 674	-5 285 972
Permanente forskjeller	14 673	33 489
Endring i midlertidige forskjeller	2 009 895	1 249 744
Skattepliktig inntekt	-16 292 106	-4 002 739
Betalbar skatt i balansen:		
Betalbar skatt på årets resultat	0	0
Sum betalbar skatt i balansen	0	0

Skatteeffekten av midlertidige forskjeller og underskudd til fremføring som har gitt opphav til utsatt skatt og utsatte skattefordeler, spesifisert på typer av midlertidige forskjeller

	2020	2019	Endring
Varige driftsmidler	-588 928	1 419 342	2 008 270
Fordringer	-137 267	-135 642	1 625
Sum	-726 195	1 283 700	2 009 895
Akkumulert fremførbart underskudd	-66 217 259	-49 925 153	16 292 106
Inngår ikke i beregningen av utsatt skatt	66 943 453	48 641 452	-18 302 001
Utsatt skattefordel (22 %)	0	0	0

I henhold til God regnskapsskikk for små foretak balanseføres ikke utsatt skattefordel.



Noter til regnskapet 2020

Note 3 Anleggsmidler

	Goodwill	Maskiner og anlegg	Driftsløsøre, inventar ol.	Sum
Anskaffelseskost pr. 01.01.20	990 690	47 249 631	1 540 223	49 780 543
+ Tilgang kjøpte driftsmidler		834 356	322 363	1 156 719
= Anskaffelseskost 31.12.20	990 690	48 083 986	1 862 586	50 937 262
Akkumulerte avskrivninger 31.12.20	990 691	36 480 021	1 425 134	38 895 846
= Bokført verdi 31.12.20	-1	11 603 966	437 451	12 041 416
Årets ordinære avskrivninger		5 581 885	124 264	5 706 149
Økonomisk levetid	5 år	3-8 år	3-10 år	

Note 4 Investering i datterselskap, tilknyttet selskap og felleskontrollert virksomhet

Investeringene i datterselskap, tilknyttet selskap og felleskontrollert virksomhet regnskapsføres etter kostmetoden.

Selskap	Forretningskontor	Eier-/stemmeandel	Årets resultat*	EK pr. * 31.12
Ischebeck Sweden AB	Sverige	50 %	1 151 793	11 668 546

*omregnet fra SEK til NOK med kurs per 31.12.20

Selskapet faller inn under reglene for små foretak og konsernregnskap er ikke utarbeidet i medhold av regnskapslovens § 3-2, 4. ledd.



Noter til regnskapet 2020

Note 5 Varer

	2020	2019
Innkjøpte handelsvarer	1 160 077	1 728 097
Sum	1 160 077	1 728 097
Varebeholdning vurdert til anskaffelseskost	1 160 077	1 728 097
Varebeholdning vurdert til virkelig verdi	1 160 077	1 728 097
Ukuransnedskrivning	0	0

Selskapets varebeholdning er vurdert til innkjøpspris. Det er ikke foretatt nedskrivning for ukurans. Varer under tilvirkning er vurdert til variabel tilvirkningskostnad.

Note 6 Kundefordringer

	2020	2019
Kundefordringer til pålydende	6 652 681	9 441 108
Avsetning til tap	150 000	150 000
Balanseført verdi av kundefordringer 31.12	6 502 681	9 291 108
Endring i avsetning til tap	0	0
Realiserte tap	0	37 476
Sum resultatførte tap på krav	0	0

Kostnadsført tap er klassifisert som annen driftskostnad i regnskapet.



Noter til regnskapet 2020

Note 7 Fordringer, gjeld, pantstillelser og garantier m.v

	2020	2019
Gjeld som er sikret ved pant o.l.		
Gjeld til kredittinstitusjoner	836 925	3 395 711
Sum	836 925	3 395 711

Balansført verdi av pantsatte eiendeler	2020	2019
Lager av varer og annen beholdning	1 160 077	1 728 097
Kundefordringer	6 502 681	7 433 930
Sum	7 662 758	9 162 028

Note 8 Annen langsiktig gjeld

	2020	2019
Gjeld som forfaller mer enn fem år etter regnskapsårets slutt:		
Øvrig langsiktig gjeld	30 346 170	23 888 732
Sum annen langsiktig gjeld	30 346 170	23 888 732
Gjennomsnittlig rente	2020	2019
Øvrig langsiktig gjeld	1,0%	1,0%

Note 9 Bankinnskudd

	2020	2019
Bundne skattetrekksmidler	634 893	785 130



Noter til regnskapet 2020

Note 10 Antall aksjer, aksjeeiere m

Aksjekapital	Antall	Pålydende	Balansført
Ordinære aksjer	1 000	1 000	1 000 000

Aksjekapitalen eies av følgende aksjonærer:

Aksjonærer:	Antall aksjer	Eierandel
Ischebeck Döpp GmbH & Co. KG	800	80 %
Tore Møller	100	10 %
Kristian Nordlunde	100	10 %
Sum	1 000	100 %

Selskapet har en aksjeklasse og alle aksjer har lik stemmerett.

Note 11 Egenkapital

	Aksjekapital	Overkurs	Udekket tap	Sum egenkapital
Pr. 01.01	1 000 000	0	-48 760 055	-47 760 055
Årets resultat			-18 316 674	-18 316 674
Pr 31.12	1 000 000	0	-67 076 728	-66 076 728

Note 12 Mellomværende med selskap i samme konsern

Fordringer	2020	2019
Kundefordringer	748 450	275 328
Gjeld	2020	2019
Langsiktig gjeld	30 346 170	23 888 732
Leverandørgjeld	54 317 260	46 213 474
Sum	84 663 430	70 102 206

Ischebeck Nordic AS



Noter til regnskapet 2020

Note 13 Hendelser etter balansedagen og fortsatt drift

Koronapandemien som inntraff i mars 2020 har ikke betydning for årsregnskapet for 2019. Hendelsen har imidlertid hatt vesentlig negativ betydning for foretakets stilling og resultat i perioden mellom balansedagen og tidspunktet for avleggelse av årsregnskapet. Det har vært vesentlig nedgang i omsetning og det er utleie som har gått betydelig ned. Totalt har omsetningen falt fra MNOK 29,5,- per august i 2019 til MNOK 21,5,- i 2020. Noen prosjekter er ferdig og flere nye prosjekter er utsatt. Tiltak som er satt i verk er oppsigelser av ansatte, det har gått ned fra 24 til 19 årsverk. I tillegg har det vært mindre bruk av innleid arbeidskraft. Ledelsen har sett på muligheten for å samle all drift i Spydberg og ikke være lokalisert på to steder.

Styret er klar over at egenkapital er tapt, men mener det er forsvarlig med fortsatt drift. Det foreligger merverdier i selskapets driftsmidler og morselskapet, Ischebeck DOPP GmbH & CO KG har stilt garanti for selskapets forpliktelser på inntil MEUR 5,-. Den videre drift er sikret ved fremmedkapital fra morselskapet.

Hendelsen anses ikke å ha skapt vesentlig usikkerhet om foretakets evne til fortsatt drift. Kostnadsnivået er senket og ytterligere tiltak vurderes fortløpende. Årsregnskapet er derfor avlagt under forutsetning om fortsatt drift.



BDO AS
Tærudgata 16, 2004 Lillestrøm
Postboks 134
N-2001 Lillestrøm

Uavhengig revisors beretning

Til generalforsamlingen i Ischebeck Nordic AS

Uttalelse om revisjonen av årsregnskapet

Konklusjon

Vi har revidert årsregnskapet til Ischebeck Nordic AS.

Årsregnskapet består av:

- Balanse per 31. desember 2020
- Resultatregnskap for 2020
- Noter til årsregnskapet, herunder et sammendrag av viktige regnskapsprinsipper.

Etter vår mening:

- Oppfyller årsregnskapet gjeldende lovkrav, og
- Gir årsregnskapet et rettviseende bilde av selskapets finansielle stilling per 31. desember 2020 og av dets resultater for regnskapsåret avsluttet per denne datoen i samsvar med regnskapslovens regler og god regnskapsskikk i Norge.

Grunnlag for konklusjonen

Vi har gjennomført revisjonen i samsvar med de internasjonale revisjonsstandardene International Standards on Auditing (ISA-ene). Våre oppgaver og plikter i henhold til disse standardene er beskrevet nedenfor under Revisors oppgaver og plikter ved revisjonen av årsregnskapet. Vi er uavhengige av selskapet slik det kreves i lov, forskrift og International Code of Ethics for Professional Accountants (inkludert internasjonale uavhengighetsstandarder) utstedt av the International Ethics Standards Board for Accountants (IESBA-reglene), og vi har overholdt våre øvrige etiske forpliktelser i samsvar med disse kravene. Innhentet revisjonsbevis er etter vår vurdering tilstrekkelig og hensiktsmessig som grunnlag for vår konklusjon.

Vesentlig usikkerhet knyttet til fortsatt drift

Vi gjør oppmerksom på note 13 og i årsberetningen som angir at selskapet har pådratt seg et tap på kr -18 316 674 i regnskapsåret 2020, og at selskapets kortsiktige gjeld per denne datoen oversteg dets samlede eiendeler med kr -66 076 728. Disse forholdene og andre omstendigheter som er beskrevet i note 13 og i årsberetningen, indikerer at det foreligger en vesentlig usikkerhet som kan skape tvil av betydning om selskapets evne til fortsatt drift. Dette forholdet har ingen betydning for vår konklusjon om årsregnskapet.

Styret og daglig leders ansvar for årsregnskapet

Styret og daglig leder (ledelsen) er ansvarlig for å utarbeide årsregnskapet og for at det gir et rettviseende bilde i samsvar med regnskapslovens regler og god regnskapsskikk i Norge. Ledelsen er også ansvarlig for slik intern kontroll som den finner nødvendig for å kunne utarbeide et årsregnskap som ikke inneholder vesentlig feilinformasjon, verken som følge av misligheter eller utilsiktede feil.

Ved utarbeidelsen av årsregnskapet må ledelsen ta standpunkt til selskapets evne til fortsatt drift og opplyse om forhold av betydning for fortsatt drift. Forutsetningen om fortsatt drift skal legges til grunn for årsregnskapet så lenge det ikke er sannsynlig at virksomheten vil bli avvirket.



Revisors oppgaver og plikter ved revisjonen av årsregnskapet

Vårt mål er å oppnå betryggende sikkerhet for at årsregnskapet som helhet ikke inneholder vesentlig feilinformasjon, verken som følge av misligheter eller utilsiktede feil, og å avgi en revisjonsberetning som inneholder vår konklusjon. Betryggende sikkerhet er en høy grad av sikkerhet, men ingen garanti for at en revisjon utført i samsvar med lov, forskrift og god revisjonsskikk i Norge, herunder ISA-ene, alltid vil avdekke vesentlig feilinformasjon som eksisterer. Feilinformasjon kan oppstå som følge av misligheter eller utilsiktede feil. Feilinformasjon blir vurdert som vesentlig dersom den enkeltvis eller samlet med rimelighet kan forventes å påvirke økonomiske beslutninger som brukerne foretar basert på årsregnskapet.

For videre beskrivelse av revisors oppgaver og plikter vises det til:
<https://revisorforeningen.no/revisjonsberetninger>

BDO AS

Anders Bjerke
statsautorisert revisor
(elektronisk signert)

Penneo Dokumentnøkkel: ODIXI-42YMJ-ENLMD-BFDBU-8X63I-SMLHG



PENNEO

Signaturene i dette dokumentet er juridisk bindende. Dokument signert med "Penneo"™ - sikker digital signatur.
De signerende parter sin identitet er registrert, og er listet nedenfor.

"Med min signatur bekrefter jeg alle datoer og innholdet i dette dokument."

Anders Bjerke

Partner

På vegne av: BDO AS

Serienummer: 9578-5999-4-969713

IP: 188.95.xxx.xxx

2022-05-10 15:37:59 UTC



Penneo Dokumentnøkkel: ODIXI-42YMJ-ENLMD-BFDBU-8X63I-SMLHG

Dokumentet er signert digitalt, med **Penneo.com**. Alle digitale signatur-data i dokumentet er sikret og validert av den datamaskin-utregnede hash-verdien av det opprinnelige dokument. Dokumentet er låst og tids-stemplet med et sertifikat fra en betrodd tredjepart. All kryptografisk bevis er integrert i denne PDF, for fremtidig validering (hvis nødvendig).

Hvordan bekrefter at dette dokumentet er originalen?

Dokumentet er beskyttet av ett Adobe CDS sertifikat. Når du åpner dokumentet i

Adobe Reader, skal du kunne se at dokumentet er sertifisert av **Penneo e-signature service <penneo@penneo.com>**. Dette garanterer at innholdet i dokumentet ikke har blitt endret.

Det er lett å kontrollere de kryptografiske beviser som er lokalisert inne i dokumentet, med Penneo validator - <https://penneo.com/validate>