



## ÅRSREGNSKAPET FOR REGNSKAPSÅRET 2018 - GENERELL INFORMASJON

### Enheten

Organisasjonsnummer: 990 268 991  
Organisasjonsform: Aksjeselskap  
Foretaksnavn: SOLA NÆRINGS-PARK AS  
Forretningsadresse: c/o NRP Procurator AS  
Haakon VIIs gate 1  
0161 OSLO

### Regnskapsår

Årsregnskapets periode: 01.01.2018 - 31.12.2018

### Konsern

Morselskap i konsern: Nei

### Regnskapsregler

Regler for små foretak benyttet: Ja  
Benyttet ved utarbeidelsen av årsregnskapet til selskapet: Regnskapslovens alminnelige regler

### Årsregnskapet fastsatt av kompetent organ

Bekreftet av representant for selskapet: Knut Herman Ihlen  
Dato for fastsettelse av årsregnskapet: 25.04.2019

### Grunnlag for avgivelse

År 2018: Årsregnskapet er elektronisk innlevert  
År 2017: Tall er hentet fra elektronisk innlevert årsregnskap fra 2018

*Det er ikke krav til at årsregnskapet m.v. som sendes til Regnskapsregisteret er undertegnet. Kontrollen på at dette er utført ligger hos revisor/enhetens øverste organ. Sikkerheten ivaretas ved at innsender har rolle/rettighet for innsending av årsregnskapet via Altinn, og ved at det bekreftes at årsregnskapet er fastsatt av kompetent organ.*

Brønnøysundregistrene, 01.05.2021



### Resultatregnskap

Beløp i: NOK	Note	2018	2017
<b>RESULTATREGNSKAP</b>			
<b>Inntekter</b>			
Salgsinntekt		7 619 356	14 157 001
<b>Sum inntekter</b>		<b>7 619 356</b>	<b>14 157 001</b>
<b>Kostnader</b>			
Avskrivning på varige driftsmidler og immaterielle eiendeler	4	2 346 502	2 346 546
Annen driftskostnad	3	522 031	569 524
<b>Sum kostnader</b>		<b>2 868 533</b>	<b>2 916 070</b>
<b>Driftsresultat</b>		<b>4 750 822</b>	<b>11 240 931</b>
<b>Finansinntekter og finanskostnader</b>			
Renteinntekt fra foretak i samme konsern	11	373 441	333 837
Annen renteinntekt		14 416	6 783
<b>Sum finansinntekter</b>		<b>387 857</b>	<b>340 621</b>
Annen rentekostnad		4 838 469	4 789 867
Annen finanskostnad		101 867	101 867
<b>Sum finanskostnader</b>		<b>4 940 336</b>	<b>4 891 734</b>
<b>Netto finans</b>		<b>-4 552 478</b>	<b>-4 551 113</b>
<b>Ordinært resultat før skattekostnad</b>			
Skattekostnad på ordinært resultat	6	-225 913	1 335 738
<b>Ordinært resultat etter skattekostnad</b>		<b>424 257</b>	<b>5 354 080</b>
<b>Årsresultat</b>		<b>424 257</b>	<b>5 354 080</b>
<b>Årsresultat etter minoritetsinteresser</b>		<b>424 257</b>	<b>5 354 080</b>
<b>Totalresultat</b>		<b>424 257</b>	<b>5 354 080</b>
<b>Overføringer og disponeringer</b>			
Konsernbidrag			468 213
Overføringer til/fra annen egenkapital	7	424 257	4 885 866



## Resultatregnskap

<b>Beløp i: NOK</b>	<b>Note</b>	<b>2018</b>	<b>2017</b>
Sum overføringer og disponeringer		424 257	5 354 080



## Balanse

Beløp i: NOK	Note	2018	2017
<b>BALANSE - EIENDELER</b>			
<b>Anleggsmidler</b>			
<b>Immaterielle eiendeler</b>			
<b>Varige driftsmidler</b>			
Tomter, bygninger og annen fast eiendom	4	117 670 172	120 016 674
<b>Sum varige driftsmidler</b>		<b>117 670 172</b>	<b>120 016 674</b>
<b>Finansielle anleggsmidler</b>			
Andre fordringer	10	84 889	186 756
<b>Sum finansielle anleggsmidler</b>		<b>84 889</b>	<b>186 756</b>
<b>Sum anleggsmidler</b>		<b>117 755 061</b>	<b>120 203 430</b>
<b>Omløpsmidler</b>			
<b>Varer</b>			
<b>Fordringer</b>			
Andre fordringer		27 648	2 519 281
Konsernfordringer	11	10 283 789	9 640 203
<b>Sum fordringer</b>		<b>10 311 437</b>	<b>12 159 484</b>
<b>Bankinnskudd, kontanter og lignende</b>			
Bankinnskudd, kontanter og lignende	8	6 841 708	6 669 807
<b>Sum bankinnskudd, kontanter og lignende</b>		<b>6 841 708</b>	<b>6 669 807</b>
<b>Sum omløpsmidler</b>		<b>17 153 145</b>	<b>18 829 291</b>
<b>SUM EIENDELER</b>		<b>134 908 206</b>	<b>139 032 722</b>
<b>BALANSE - EGENKAPITAL OG GJELD</b>			
<b>Egenkapital</b>			
<b>Innskutt egenkapital</b>			
Selskapskapital	5, 7	100 743	100 743



## Balanse

<b>Beløp i: NOK</b>	<b>Note</b>	<b>2018</b>	<b>2017</b>
<b>Sum innskutt egenkapital</b>		<b>100 743</b>	<b>100 743</b>
<b>Opptjent egenkapital</b>			
Annen egenkapital	7	13 575 516	13 151 259
<b>Sum opptjent egenkapital</b>		<b>13 575 516</b>	<b>13 151 259</b>
<b>Sum egenkapital</b>		<b>13 676 259</b>	<b>13 252 002</b>
<b>Gjeld</b>			
<b>Langsiktig gjeld</b>			
Utsatt skatt	6	5 979 891	6 205 804
<b>Sum avsetninger for forpliktelser</b>		<b>5 979 891</b>	<b>6 205 804</b>
<b>Annen langsiktig gjeld</b>			
Gjeld til kredittinstitusjoner	9, 12	111 100 000	114 100 000
<b>Sum annen langsiktig gjeld</b>		<b>111 100 000</b>	<b>114 100 000</b>
<b>Sum langsiktig gjeld</b>		<b>117 079 891</b>	<b>120 305 804</b>
<b>Kortsiktig gjeld</b>			
Gjeld til kredittinstitusjoner		1 138 855	1 108 554
Leverandørgjeld			42 188
Betalbar skatt	6		1 310 973
Kortsiktig konserngjeld	11	3 013 201	3 013 201
<b>Sum kortsiktig gjeld</b>		<b>4 152 056</b>	<b>5 474 915</b>
<b>Sum gjeld</b>		<b>121 231 948</b>	<b>125 780 720</b>
<b>SUM EGENKAPITAL OG GJELD</b>		<b>134 908 206</b>	<b>139 032 722</b>



# Årsregnskap 2018

## Sola Næringspark AS

Org.nr.: 990 268 991

UTARBEIDET AV





## Sola Næringspark AS

## Resultatregnskap

	Note	2018	2017
<b>Driftsinntekter</b>			
Leieinntekter		7 619 356	14 157 001
<b>Sum driftsinntekter</b>		<b>7 619 356</b>	<b>14 157 001</b>
<b>Driftskostnader</b>			
Avskrivning av driftsmidler og immaterielle eiendeler	4	2 346 502	2 346 546
Annen driftskostnad	3	522 031	569 524
<b>Sum driftskostnader</b>		<b>2 868 533</b>	<b>2 916 070</b>
<b>Driftsresultat</b>		<b>4 750 822</b>	<b>11 240 931</b>
<b>Finansposter</b>			
Renteinntekt fra foretak i samme konsern	11	373 441	333 837
Annen renteinntekt		14 416	6 783
Annen rentekostnad		4 838 469	4 789 867
Annen finanskostnad		101 867	101 867
<b>Resultat av finansposter</b>		<b>-4 552 478</b>	<b>-4 551 113</b>
<b>Ordinært resultat før skattekostnad</b>		<b>198 344</b>	<b>6 689 818</b>
Skattekostnad på ordinært resultat	6	-225 913	1 335 738
<b>Ordinært resultat</b>		<b>424 257</b>	<b>5 354 080</b>
<b>Årsresultat</b>		<b>424 257</b>	<b>5 354 080</b>
<b>Overføringer</b>			
Avsatt konsernbidrag		0	468 213
Avsatt til annen egenkapital	7	424 257	4 885 866
<b>Sum overføringer</b>		<b>424 257</b>	<b>5 354 080</b>



## Sola Næringspark AS


## Balanse


Eiendeler	Note	2018	2017
<b>Anleggsmidler</b>			
<b>Varige driftsmidler</b>			
Tomter, bygninger o.a. fast eiendom	4	117 670 172	120 016 674
<b>Sum varige driftsmidler</b>		<b>117 670 172</b>	<b>120 016 674</b>
<b>Finansielle driftsmidler</b>			
Periodisert lånekostnad	10	84 889	186 756
<b>Sum finansielle driftsmidler</b>		<b>84 889</b>	<b>186 756</b>
<b>Sum anleggsmidler</b>		<b>117 755 061</b>	<b>120 203 430</b>
<b>Omløpsmidler</b>			
<b>Fordringer</b>			
Andre kortsiktige fordringer		25 148	2 502 094
Fordring på selskap i samme konsern	11	10 283 789	9 640 203
Til gode merverdiavgift		2 500	17 187
<b>Sum fordringer</b>		<b>10 311 437</b>	<b>12 159 484</b>
Bankinnskudd, kontanter o.l.	8	6 841 708	6 669 807
<b>Sum omløpsmidler</b>		<b>17 153 145</b>	<b>18 829 291</b>
<b>Sum eiendeler</b>		<b>134 908 206</b>	<b>139 032 722</b>


**Sola Næringspark AS****Balanse**


Egenkapital og gjeld	Note	2018	2017
<b>Egenkapital</b>			
<b>Innskutt egenkapital</b>			
Aksjekapital	5, 7	100 743	100 743
<b>Sum innskutt egenkapital</b>		<b>100 743</b>	<b>100 743</b>
<b>Opptjent egenkapital</b>			
Annen egenkapital	7	13 575 516	13 151 259
<b>Sum opptjent egenkapital</b>		<b>13 575 516</b>	<b>13 151 259</b>
<b>Sum egenkapital</b>		<b>13 676 259</b>	<b>13 252 002</b>
<b>Gjeld</b>			
<b>Avsetning for forpliktelser</b>			
Utsatt skatt	6	5 979 891	6 205 804
<b>Sum avsetning for forpliktelser</b>		<b>5 979 891</b>	<b>6 205 804</b>
<b>Annen langsiktig gjeld</b>			
Gjeld til kredittinstitusjoner	9, 12	111 100 000	114 100 000
<b>Sum annen langsiktig gjeld</b>		<b>111 100 000</b>	<b>114 100 000</b>
<b>Kortsiktig gjeld</b>			
Påløpte renter		1 138 855	1 108 554
Leverandørgjeld		0	42 188
Betalbar skatt	6	0	1 310 973
Skyldig konsernbidrag	11	3 013 201	3 013 201
<b>Sum kortsiktig gjeld</b>		<b>4 152 056</b>	<b>5 474 915</b>
<b>Sum gjeld</b>		<b>121 231 948</b>	<b>125 780 720</b>
<b>Sum egenkapital og gjeld</b>		<b>134 908 206</b>	<b>139 032 722</b>

Oslo, 29. mars 2019

  
Tore Larssen  
styreleder

  
Øivin Fjeldstad  
styremedlem

  
Anders Aasand  
styremedlem

  
Arild Bø-Pedersen  
styremedlem



## Sola Næringspark AS

Noter 2018

### Note 1 Regnskapsprinsipper

Årsregnskapet er satt opp i samsvar med regnskapsloven og NRS 8 - God regnskapsskikk for små foretak. Unntaksreglene for små foretak er brukt for de fleste poster hvor det foreligger valgadgang.

#### Klassifisering og vurdering av balanseposter

Eiendeler bestemt til varig eie eller bruk klassifiseres som anleggsmidler. Andre eiendeler er klassifisert som omløpsmidler. Fordringer som skal tilbakebetales innen ett år er klassifisert som omløpsmidler. Ved klassifisering av kortsiktig og langsiktig gjeld er tilsvarende kriterier lagt til grunn.

Anleggsmidler vurderes til anskaffelseskost, men nedskrives til virkelig verdi når verdifallet forventes ikke å være forbigående. Langsiktig gjeld balanseføres til nominelt beløp på etableringstidspunktet.

Omløpsmidler vurderes til laveste av anskaffelseskost og virkelig verdi. Kortsiktig gjeld balanseføres til nominelt beløp på opptakstidspunktet.

Enkelte poster er vurdert etter andre prinsipper som det redegjøres for nedenfor.

#### Varige driftsmidler

Varige driftsmidler balanseføres og avskrives lineært over driftsmidlets forventede økonomiske levetid. Vedlikehold av driftsmidler kostnadsføres løpende under driftskostnader. Påkostninger eller forbedringer tillegges driftsmiddelets kostpris og avskrives i takt med det aktuelle driftsmidlet. Varige driftsmidler nedskrives til virkelig verdi ved verdifall som forventes ikke å være forbigående.

#### Fordringer

Kundefordringer og andre fordringer oppføres til pålydende etter fradrag for avsetning til forventet tap. Avsetning til tap gjøres på grunnlag av en individuell vurdering av de enkelte fordringene.

#### Driftsinntekter

Leieinntekter opptjenes og resultatføres i takt med utleieperioden.

#### Skatt

Skattekostnaden i resultatregnskapet omfatter både periodens betalbare skatt og endring i utsatt skatt. Utsatt skatt er beregnet med 22 % på grunnlag av de midlertidige forskjeller som eksisterer mellom regnskapsmessige og skattemessige verdier, samt skattemessig underskudd til fremføring ved utgangen av regnskapsåret.

Skatteøkende og skattereduserende midlertidige forskjeller som reverserer eller kan reversere i samme periode er utlignet og nettoført.

Netto utsatt skattefordel balanseføres i den grad det er sannsynlig at denne vil bli nyttiggjort.

### Note 2 Lønnskostnader

Det er ingen ansatte i selskapet.

Selskapet er ikke pliktig til å opprette tjenestepensjon etter lov om obligatorisk tjenestepensjon.



## Sola Næringspark AS

Noter 2018

### Note 3 Ytelser/godtgjørelser til daglig leder, styret og revisor

#### Ytelser til ledende personer

Honorar til selskapets styre er utbetalt fra morselskapet, Sola Næringspark Invest AS.

#### Godtgjørelse til revisor

Det er i 2018 kostnadsført kr. 29.200 (eks. mva) i ordinært revisjonshonorar og kr. 5.000 (eks. mva) vedrørende andre tjenester levert av revisor.

### Note 4 Varige driftsmidler

	Tomt	Bygning	SUM
Anskaffelseskost 01.01.18	36 433 398	97 075 662	133 509 060
Tilgang	0	0	0
Avgang	0	0	0
<b>Anskaffelseskost 31.12.18</b>	<b>36 433 398</b>	<b>97 075 662</b>	<b>133 509 060</b>
Akkumulerte avskrivninger 31.12.18	0	15 838 888	15 838 888
Akkumulerte nedskrivninger 31.12.18	0	0	0
<b>Balanseført verdi pr. 31.12.18</b>	<b>36 433 398</b>	<b>81 236 774</b>	<b>117 670 172</b>
Årets avskrivninger	0	2 346 502	2 346 502
Årets nedskrivninger	0	0	0

Bygningen avskrives over 60 år, mens faste tekniske installasjoner avskrives over 25 år.

Selskapet har aktivert alle byggelånsrenter på tomter og infrastruktur.

Bygninger og annen fast eiendom var ferdig oppført 27.04.2012 og er avskrevet fra dette tidspunktet.

### Note 5 Antall aksjer, aksjeeiere m.v

Aksjekapital	Antall	Pålydende	Balanseført
Ordinære aksjer	8 395 250	0,012	100 743

Alle aksjene gir samme rettigheter i selskapet.

Selskapet hadde 1 aksjonær pr. 31.12.18.

Aksjonærer	Antall aksjer	Eierandel
Sola Næringspark Invest AS	8 395 250	100,0 %
<b>Totalt antall aksjer</b>	<b>8 395 250</b>	<b>100,0 %</b>

Styreleder i selskapet, Tore Larsen, kontrollerer indirekte 25 % av aksjene i Sola Næringspark AS via sitt selskap, Ziko Holding AS som eier 25 % av Sola Næringspark Invest AS.



### Sola Næringspark AS

Noter 2018

#### Note 6 Skatt

Fordeling av skattekostnaden:

	2018	2017
Betalbar skatt	0	1 310 973
Skatteeffekt av avgitt konsernbidrag	0	147 857
Endring utsatt skatt	-225 913	-123 092
<b>Skattekostnad</b>	<b>-225 913</b>	<b>1 335 737</b>

Skattesats ved beregning av betalbar skatt 23 % 24 %

	2018	2017
Regnskapsmessig resultat før skatt	198 344	6 689 818
Permanente forskjeller	1 222	0
Endring midlertidige forskjeller	-494 760	-611 359
Avgitt konsernbidrag med skatteeffekt	0	-616 070
<b>Skattepliktig resultat</b>	<b>-295 194</b>	<b>5 462 388</b>

#### Midlertidige forskjeller

	2018	2017
Driftsmidler	24 755 135	23 497 742
Fordringer	84 889	186 756
Gevinst- og tapskonto	2 625 334	3 281 668
Swap	11 161	15 593
Underskudd til fremføring	-295 194	0
<b>Grunnlag utsatt skatt</b>	<b>27 181 325</b>	<b>26 981 759</b>

**Netto utsatt skattefordel (-)/forpliktelse (+) 5 979 891 6 205 804**

Skattesats ved beregning av utsatt skattefordel-/forpliktelse 22 % 23 %

#### Note 7 Egenkapital

	Aksjekapital	Overkurs	Annen egenkapital	Sum
Egenkapital 01.01.	100 743	0	13 151 259	13 252 002
Årets resultat	0	0	424 257	424 257
<b>Egenkapital 31.12.</b>	<b>100 743</b>	<b>0</b>	<b>13 575 516</b>	<b>13 676 259</b>

#### Note 8 Bankinnskudd

	2018	2017
Bundne skattetrekkmidler:	560	560



## Sola Næringspark AS

Noter 2018

### Note 9 Pantstillelser, garantier og langsiktig gjeld

	2018	2017
<b>Gjeld som forfaller mer enn 5 år etter 31.12:</b>		
Gjeld til kredittinstitusjoner	0	0
Annen langsiktig gjeld	0	0
<b>Sum</b>	<b>0</b>	<b>0</b>

Gjeld som er sikret ved pant utgjør kr. 111.100.000. Balanseført verdi av de pansatte eiendelene utgjør kr 117.670.172.

### Note 10 Opptrekkskostnad pantelån

	2018	2017
Periodisert opptrekkskostnad pantelån	84 889	186 756

Ved opptrekk av lånet ble det pådratt enn lånekostnad på kr 509.334.

Denne kostnaden er balanseført, og blir periodisert over lånets løpetid frem til oktober 2019.

### Note 11 Konsernselskap

Fordringer	Sola Næringspark Invest AS	
	2018	2017
Lån foretak i samme konsern	10 283 789	9 640 203
Kundefordringer	0	0
Andre fordringer	0	0
<b>Sum</b>	<b>0</b>	<b>0</b>

Gjeld	Sola Næringspark Invest AS	
	2018	2017
Skyldig konsernbidrag 2016	2 397 131	2 397 131
Skyldig konsernbidrag 2017	616 070	616 070
<b>Sum</b>	<b>3 013 201</b>	<b>3 013 201</b>

### Note 12 Finansiell markedsrisiko

Selskapets finansielle markedsrisiko er hovedsakelig knyttet til svingninger i det norske rentenivået. Selskapet er ikke eksponert for valutarisiko.

Deler av selskapets pantelån er sikret via rentebytteavtale til 1,74 % + margin.

Rentebytteavtalen har en negativ verdi pr 31.12.18 på kr 268.512

Den negative markedsverdien på rentesikringsavtalen er ikke balanseført.



BDO AS  
Munkedamsveien 45  
Postboks 1704 Vika  
0121 Oslo

## Uavhengig revisors beretning

Til generalforsamlingen i Sola Næringspark AS

Uttalelse om revisjonen av årsregnskapet

### Konklusjon

Vi har revidert Sola Næringspark AS' årsregnskap.

#### Årsregnskapet består av:

- Balanse per 31. desember 2018
- Resultatregnskap for 2018
- Noter til årsregnskapet, herunder et sammendrag av viktige regnskapsprinsipper.

#### Etter vår mening:

Er årsregnskapet avgitt i samsvar med lov og forskrifter og gir et rettvise bilde av selskapets finansielle stilling per 31. desember 2018, og av dets resultater for regnskapsåret avsluttet per denne datoen i samsvar med regnskapslovens regler og god regnskapsskikk i Norge.

### Grunnlag for konklusjonen

Vi har gjennomført revisjonen i samsvar med lov, forskrift og god revisjonsskikk i Norge, herunder de internasjonale revisjonsstandardene International Standards on Auditing (ISA-ene). Våre oppgaver og plikter i henhold til disse standardene er beskrevet i Revisors oppgaver og plikter ved revisjon av årsregnskapet. Vi er uavhengige av selskapet slik det kreves i lov og forskrift, og har overholdt våre øvrige etiske forpliktelser i samsvar med disse kravene. Etter vår oppfatning er innhentet revisjonsbevis tilstrekkelig og hensiktsmessig som grunnlag for vår konklusjon.

### Styret og daglig leders ansvar for årsregnskapet

Styret og daglig leder (ledelsen) er ansvarlig for å utarbeide årsregnskapet i samsvar med lov og forskrifter, herunder for at det gir et rettvise bilde i samsvar med regnskapslovens regler og god regnskapsskikk i Norge. Ledelsen er også ansvarlig for slik internkontroll som den finner nødvendig for å kunne utarbeide et årsregnskap som ikke inneholder vesentlig feilinformasjon, verken som følge av misligheter eller utilsiktede feil.

Ved utarbeidelsen av årsregnskapet må ledelsen ta standpunkt til selskapets evne til fortsatt drift og opplyse om forhold av betydning for fortsatt drift. Forutsetningen om fortsatt drift skal legges til grunn for årsregnskapet så lenge det ikke er sannsynlig at virksomheten vil bli avviklet.

### Revisors oppgaver og plikter ved revisjonen av årsregnskapet

Vårt mål er å oppnå betryggende sikkerhet for at årsregnskapet som helhet ikke inneholder vesentlig feilinformasjon, verken som følge av misligheter eller utilsiktede feil, og å avgi en revisjonsberetning som inneholder vår konklusjon. Betryggende sikkerhet er en høy grad av sikkerhet, men ingen garanti for at en revisjon utført i samsvar med lov, forskrift og god revisjonsskikk i Norge, herunder ISA-ene, alltid vil avdekke vesentlig feilinformasjon som eksisterer. Feilinformasjon kan oppstå som følge av misligheter eller utilsiktede feil. Feilinformasjon blir vurdert som vesentlig dersom den enkeltvis eller samlet med rimelighet kan forventes å påvirke økonomiske beslutninger som brukerne foretar basert på årsregnskapet.



For videre beskrivelse av revisors oppgaver og plikter vises det til:  
<https://revisorforeningen.no/revisjonsberetninger>

#### Uttalelse om øvrige lovmessige krav

#### Konklusjon om registrering og dokumentasjon

Basert på vår revisjon av årsregnskapet som beskrevet ovenfor, og kontrollhandlinger vi har funnet nødvendig i henhold til internasjonal standard for attestasjonsoppdrag (ISAE) 3000 «Attestasjonsoppdrag som ikke er revisjon eller forenklet revisorkontroll av historisk finansiell informasjon», mener vi at ledelsen har oppfylt sin plikt til å sørge for ordentlig og oversiktlig registrering og dokumentasjon av selskapets regnskapsopplysninger i samsvar med lov og god bokføringsskikk i Norge.

BDO AS

Steinar Andersen  
statsautorisert revisor  
(elektronisk signert)

Penneo Dokumentnøkkel: SLEC-YAPVZ-U708E-Y4UUN-6Y3T8-PPYAV



# PENNEO

*Signaturene i dette dokumentet er juridisk bindende. Dokument signert med "Penneo"™ - sikker digital signatur.  
De signerende parter sin identitet er registrert, og er listet nedenfor.*

*"Med min signatur bekrefter jeg alle datoer og innholdet i dette dokument."*

## Steinar Harry Andersen

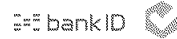
Partner

På vegne av: BDO AS

Serienummer: 9578-5999-4-1359329

IP: 188.95.xxx.xxx

2019-04-09 20:45:21Z



Penneo Dokumentnøkkel: 51EC2-YAPVZ-U708E-Y4UUN-6Y3TB-IPYAV

Dokumentet er signert digitalt, med **Penneo.com**. Alle digitale signatur-data i dokumentet er sikret og validert av den datamaskin-utregnede hash-verdien av det opprinnelige dokument. Dokumentet er låst og tids-stemplet med et sertifikat fra en betrodd tredjepart. All kryptografisk bevis er integrert i denne PDF, for fremtidig validering (hvis nødvendig).

### Hvordan bekrefter at dette dokumentet er originalen?

Dokumentet er beskyttet av ett Adobe CDS sertifikat. Når du åpner dokumentet i

Adobe Reader, skal du kunne se at dokumentet er sertifisert av **Penneo e-signature service** <[penneo@penneo.com](mailto:penneo@penneo.com)>. Dette garanterer at innholdet i dokumentet ikke har blitt endret.

Det er lett å kontrollere de kryptografiske beviser som er lokalisert inne i dokumentet, med Penneo validator - <https://penneo.com/validate>