



ÅRSREGNSKAPET FOR REGNSKAPSÅRET 2024 - GENERELL INFORMASJON

Enheten

Organisasjonsnummer: 917 957 975
Organisasjonsform: Aksjeselskap
Foretaksnavn: GEIR GRINDLAND INVEST AS
Forretningsadresse: Louises vei 73
4633 KRISTIANSAND S

Regnskapsår

Årsregnskapets periode: 01.01.2024 - 31.12.2024

Konsern

Morselskap i konsern: Nei

Regnskapsregler

Regler for små foretak benyttet: Ja
Benyttet ved utarbeidelsen av årsregnskapet til selskapet: Regnskapslovens alminnelige regler

Årsregnskapet fastsatt av kompetent organ

Bekreftet av representant for selskapet: GEIR GRINDLAND
Dato for fastsettelse av årsregnskapet: 19.03.2025

Grunnlag for avgivelse

År 2024: Årsregnskapet er elektronisk innlevert
År 2023: Tall er hentet fra elektronisk innlevert årsregnskap fra 2024

Det er ikke krav til at årsregnskapet m.v. som sendes til Regnskapsregisteret er undertegnet. Kontrollen på at dette er utført ligger hos revisor/enhetens øverste organ. Sikkerheten ivaretas ved at innsender har rolle/rettighet for innsending av årsregnskapet via Altinn, og ved at det bekreftes at årsregnskapet er fastsatt av kompetent organ.

Brønnøysundregistrene, 11.03.2026



Resultatregnskap

Beløp i: NOK	Note	2024	2023
RESULTATREGNSKAP			
Inntekter			
Salgsinntekt		151 277	
Sum inntekter		151 277	
Kostnader			
Lønnskostnad	1	5 000	5 000
Annen driftskostnad		424 387	46 830
Sum kostnader		429 387	51 830
Driftsresultat		-278 110	-51 830
Finansinntekter og finanskostnader			
Annen renteinntekt		147 695	29 187
Annen finansinntekt		19 167	2 939 999
Sum finansinntekter		166 862	2 969 186
Annen rentekostnad		6	858
Sum finanskostnader		6	858
Netto finans		166 855	2 968 328
Ordinært resultat før skattekostnad		-111 254	2 916 498
Skattekostnad på resultat	2	-28 693	-5 170
Ordinært resultat etter skattekostnad		-82 561	2 921 668
Årsresultat		-82 561	2 921 668
Årsresultat etter minoritetsinteresser		-82 561	2 921 668
Totalresultat		-82 561	2 921 668
Overføringer og disponeringer			
Tilleggsutbytte		504 056	
Avsatt til annen egenkapital		-586 617	2 921 668
Sum overføringer og disponeringer		-82 561	2 921 668



Resultatregnskap

Beløp i: NOK	Note	2024	2023
---------------------	-------------	-------------	-------------



Balanse

Beløp i: NOK	Note	2024	2023
BALANSE - EIENDELER			
Anleggsmidler			
Immaterielle eiendeler			
Utsatt skattefordel	2	33 863	5 170
Sum immaterielle eiendeler		33 863	5 170
Finansielle anleggsmidler			
Investeringer i tilknyttet selskap		389 501	395 334
Lån til tilknyttet selskap og felles kontrollert virksomhet		245 000	100 000
Andre langsiktige fordringer			102 000
Sum finansielle anleggsmidler		634 501	597 334
Sum anleggsmidler		668 364	602 504
Omløpsmidler			
Varer			
Fordringer			
Kundefordringer		12 500	
Andre kortsiktige fordringer		476 615	175 000
Sum fordringer		489 115	175 000
Bankinnskudd, kontanter og lignende			
Bankinnskudd, kontanter o.l.		2 901 774	3 869 751
Sum bankinnskudd, kontanter og lignende		2 901 774	3 869 751
Sum omløpsmidler		3 390 889	4 044 751
SUM EIENDELER		4 059 253	4 647 255
BALANSE - EGENKAPITAL OG GJELD			
Egenkapital			
Innskutt egenkapital			
Aksjekapital		250 000	250 000



Balanse

Beløp i: NOK	Note	2024	2023
Sum innskutt egenkapital		250 000	250 000
Opptjent egenkapital			
Annen egenkapital		3 806 752	4 393 369
Sum opptjent egenkapital		3 806 752	4 393 369
Sum egenkapital		4 056 752	4 643 369
Gjeld			
Langsiktig gjeld			
Utsatt skatt	2		
Annen langsiktig gjeld			
Sum langsiktig gjeld		0	0
Kortsiktig gjeld			
Betalbar skatt	2		
Skyldig offentlige avgifter		2 500	3 885
Annen kortsiktig gjeld		1	1
Sum kortsiktig gjeld		2 501	3 886
Sum gjeld		2 501	3 886
SUM EGENKAPITAL OG GJELD		4 059 253	4 647 255



Brønnøysundregistrene

ÅRSREGNSKAP FOR REGNSKAPSÅRET 2024 - GENERELL INFORMASJON

Journalnummer: 2025 342547

Enheten

Organisasjonsnummer: 917 957 975
Organisasjonsform: Aksjeselskap
Foretaksnavn: GEIR GRINDLAND INVEST AS
Forretningsadresse: Louises vei 73
4633 KRISTIANSAND S

Regnskapsår

Årsregnskapets periode: 01.01.2024 - 31.12.2024

Konsern

Morselskap i konsern: Nei

Regnskapsregler

Regler for små foretak benyttet: Ja
Benyttet ved utarbeidelsen av
årsregnskapet til selskapet: Regnskapslovens alminnelige regler

Årsregnskapet fastsatt av kompetent organ

Bekreftet av representant for selskapet: GEIR GRINDLAND
Dato for fastsettelse av årsregnskapet: 19.03.2025

Revisjon

Selskapet har besluttet at årsregnskapet
ikke skal revideres: Ja
Årsregnskapet er utarbeidet av ekstern
autorisert regnskapsfører: Ja
Ekstern autorisert regnskapsfører har i
løpet av regnskapsåret bistått ved den
løpende regnskapsføringen eller utført
andre tjenester for selskapet enn å
utarbeide årsregnskapet: Ja

Grunnlag for avgivelse

År 2024: Årsregnskap er elektronisk innlevert.
År 2023: Tall er hentet fra elektronisk innlevert årsregnskap fra 2024.

Det er ikke krav til at årsregnskapet m.v. som sendes til Regnskapsregisteret er undertegnet. Kontrollen på at dette er utført ligger hos revisor/enhetens øverste organ. Sikkerheten ivaretas ved at innsender har rolle/rettighet for innsending av årsregnskapet via Altinn, og ved at det bekreftes at årsregnskapet er fastsatt av kompetent organ.

Brønnøysundregistrene, 22.03.2025

Brønnøysundregistrene
Postadresse: Postboks 900, 8910 Brønnøysund
Telefon: 75 00 75 00
E-post: firmapost@brreg.no Internett: www.brreg.no
Organisasjonsnummer: 974 760 673



Organisasjonsnr: 917 957 975
GEIR GRINDLAND INVEST AS

RESULTATREGNSKAP

Beløp i: NOK	Note	2024	2023
RESULTATREGNSKAP			
Inntekter			
Salgsinntekt		151 277	
Sum inntekter		151 277	
Kostnader			
Lønnskostnad	1	5 000	5 000
Annen driftskostnad		424 387	46 830
Sum kostnader		429 387	51 830
Driftsresultat		-278 110	-51 830
Finansinntekter og finanskostnader			
Annen renteinntekt		147 695	29 187
Annen finansinntekt		19 167	2 939 999
Sum finansinntekter		166 862	2 969 186
Annen rentekostnad		6	858
Sum finanskostnader		6	858
Netto finans		166 855	2 968 328
Ordinært resultat før skattekostnad		-111 254	2 916 498
Skattekostnad på resultat	2	-28 693	-5 170
Ordinært resultat etter skattekostnad		-82 561	2 921 668
Årsresultat		-82 561	2 921 668
Årsresultat etter minoritetsinteresser		-82 561	2 921 668
Totalresultat		-82 561	2 921 668
Overføringer og disponeringer			
Tilleggsutbytte		504 056	
Avsatt til annen egenkapital		-586 617	2 921 668
Sum overføringer og disponeringer		-82 561	2 921 668



Annen egenkapital	3 806 752	4 393 369
Sum opptjent egenkapital	3 806 752	4 393 369
Sum egenkapital	4 056 752	4 643 369
Gjeld		
Langsiktig gjeld		
Utsatt skatt	2	
Annen langsiktig gjeld		
Sum langsiktig gjeld	0	0
Kortsiktig gjeld		
Betalbar skatt	2	
Skyldig offentlige avgifter	2 500	3 885
Annen kortsiktig gjeld	1	1
Sum kortsiktig gjeld	2 501	3 886
Sum gjeld	2 501	3 886
SUM EGENKAPITAL OG GJELD	4 059 253	4 647 255



Organisasjonsnr: 917 957 975
GEIR GRINDLAND INVEST AS

NOTEOPPLYSNINGER - SELSKAP - alle poster oppgitt i hele tall

Note

1

Antall årsverk i regnskapsåret
0.00

Sum Beløp

Balanseført verdi 31.12. Varige driftsmidler Immaterielle eiend.

Konsernregnskap

Morselskapet sitt navn

Forretningskontor for morselskapet

Begrunnelse for at datterselskap er utelatt fra konsolideringen

Samlet beløp - tilknyttet selskap Årets Fjorårets

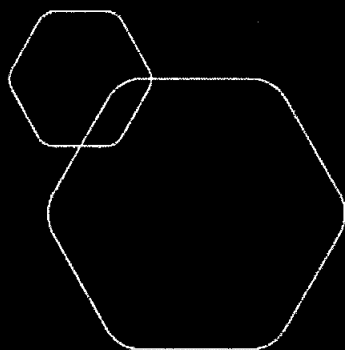
Samlet beløp - foretak i samme konsern Årets Fjorårets

Samlet beløp - foretak i samme konsern Årets Fjorårets

Samlet beløp - felles kontrollert virksomhet Årets Fjorårets

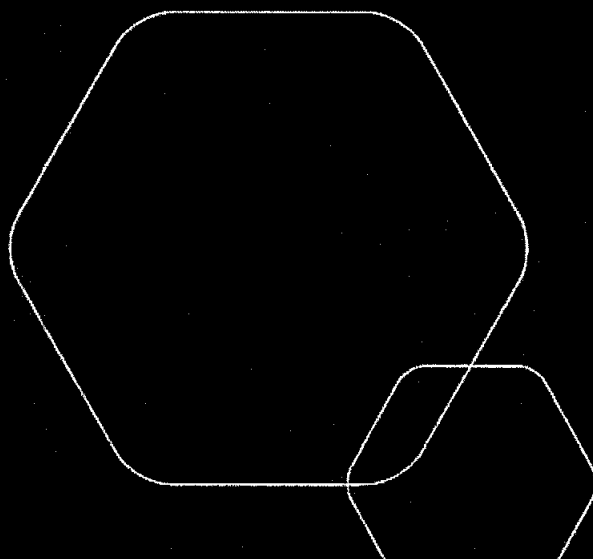
Pantstillelse Beløp

Beholdning av egne aksjer Antall Pålydende Andel av aksjek.



Årsregnskap 2024
Geir Grindland Invest AS

Resultatregnskap
Balanse
Noter til regnskapet



Org.nr.: 917 957 975



RESULTATREGNSKAP

GEIR GRINDLAND INVEST AS

DRIFTSINNEKTER OG DRIFTSKOSTNADER	Note	2024	2023
Salgsinntekt		151 277	0
Sum driftsinntekter		151 277	0
Lønnskostnad	1	5 000	5 000
Annen driftskostnad		424 387	46 830
Sum driftskostnader		429 387	51 830
Driftsresultat		-278 110	-51 830
FINANSINNEKTER OG FINANSKOSTNADER			
Annen renteinntekt		147 695	29 187
Annen finansinntekt		19 167	2 939 999
Annen rentekostnad		6	858
Resultat av finansposter		166 855	2 968 328
Resultat før skattekostnad		-111 254	2 916 498
Skattekostnad på resultat	2	-28 693	-5 170
Årsresultat		-82 561	2 921 668
OVERFØRINGER			
Tilleggsutbytte		504 056	0
Avsatt til annen egenkapital		-586 617	2 921 668
Sum overføringer		-82 561	2 921 668



BALANSE

GEIR GRINDLAND INVEST AS

EIENDELER	Note	2024	2023
ANLEGGSMIDLER			
IMMATERIELLE EIENDELER			
Utsatt skattefordel	2	33 863	5 170
Sum immaterielle eiendeler		33 863	5 170
VARIGE DRIFTSMIDLER			
FINANSIELLE ANLEGGSMIDLER			
Investeringer i tilknyttet selskap		389 501	395 334
Lån til tilknyttet selskap og felles kontrollert virksomhet		245 000	100 000
Andre langsiktige fordringer		0	102 000
Sum finansielle anleggsmidler		634 501	597 334
Sum anleggsmidler		668 364	602 504
OMLØPSMIDLER			
FORDRINGER			
Kundefordringer		12 500	0
Andre kortsiktige fordringer		476 615	175 000
Sum fordringer		489 115	175 000
INVESTERINGER			
Bankinnskudd, kontanter o.l.		2 901 774	3 869 751
Sum omløpsmidler		3 390 889	4 044 751
Sum eiendeler		4 059 253	4 647 255




BALANSE

GEIR GRINDLAND INVEST AS

EGENKAPITAL OG GJELD	Note	2024	2023
EGENKAPITAL			
INNSKUTT EGENKAPITAL			
Aksjekapital		250 000	250 000
Sum innskutt egenkapital		250 000	250 000
OPPTJENT EGENKAPITAL			
Annen egenkapital		3 806 752	4 393 369
Sum opptjent egenkapital		3 806 752	4 393 369
Sum egenkapital		4 056 752	4 643 369
GJELD			
AVSETNING FOR FORPLIKTELSER			
ANNEN LANGSIKTIG GJELD			
KORTSIKTIG GJELD			
Skyldig offentlige avgifter		2 500	3 885
Annen kortsiktig gjeld		1	1
Sum kortsiktig gjeld		2 501	3 886
Sum gjeld		2 501	3 886
Sum egenkapital og gjeld		4 059 253	4 647 255

19.03.2025
Styret i Geir Grindland Invest AS


GEIR GRINDLAND
styreleder



Regnskapsprinsipper

Årsregnskapet er satt opp i samsvar med regnskapsloven og NRS 8 - God regnskapsskikk for små foretak.

DRIFTSINTEKTER

Inntektsføring ved salg av varer skjer på leveringstidspunktet. Tjenester inntektsføres etter hvert som de leveres.

SKATT

Skattekostnaden i resultatregnskapet omfatter både periodens betalbare skatt og endring i utsatt skatt. Utsatt skatt er beregnet med 22 % på grunnlag av de midlertidige forskjeller som eksisterer mellom regnskapsmessige og skattemessige verdier, samt ligningsmessig underskudd til fremføring ved utgangen av regnskapsåret. Skatteøkende og skattereduserende midlertidige forskjeller som reverserer eller kan reverseres i samme periode er utlignet og nettoført.

KLASSIFISERING OG VURDERING AV OMLØPSMIDLER

Omløpsmidler og kortsiktig gjeld omfatter normalt poster som forfaller til betaling innen ett år etter balansedagen, samt poster som knytter seg til varekretsløpet. Omløpsmidler vurderes til laveste verdi av anskaffelseskost og virkelig verdi.

FORDRINGER

Kundefordringer og andre fordringer oppføres til pålydende etter fradrag for avsetning til forventet tap. Avsetning til tap gjøres på grunnlag av en individuell vurdering av de enkelte fordringene.

Note 1 Lønnskostnader og antall årsverk

LØNSKOSTNADER

	2024	2023
Andre ytelser	5 000	5 000
Sum	5 000	5 000

Selskapet har i 2024 sysselsatt 0 årsverk.



Note 2 Skatt

Årets skattekostnad	2024	2023
Resultatført skatt på ordinært resultat:		
Betalbar skatt	0	0
Endring i utsatt skatt	-28 693	-5 170
Skattekostnad ordinært resultat	-28 693	-5 170
Skattepliktig inntekt:		
Resultat før skatt	-111 254	2 916 498
Permanente forskjeller	-19 167	-2 939 999
Skattepliktig inntekt	-130 421	-23 501
Betalbar skatt i balansen:		
Betalbar skatt på årets resultat	0	0
Sum betalbar skatt i balansen	0	0

Skatteeffekten av midlertidige forskjeller og underskudd til fremføring som har gitt opphav til utsatt skatt og utsatte skattefordeler, spesifisert på typer av midlertidige forskjeller

	2024	2023	Endring
Akkumulert fremførbart underskudd	-153 922	-23 501	130 421
Grunnlag for utsatt skattefordel	-153 922	-23 501	130 421
Utsatt skattefordel (22 %)	-33 863	-5 170	28 693



RESULTATREGNSKAP

GEIR GRINDLAND INVEST AS

DRIFTSINNEKTER OG DRIFTSKOSTNADER	Note	2024	2023
Salgsinntekt		151 277	0
Sum driftsinntekter		151 277	0
Lønnskostnad	1	5 000	5 000
Annen driftskostnad		424 387	46 830
Sum driftskostnader		429 387	51 830
Driftsresultat		-278 110	-51 830
FINANSINNEKTER OG FINANSKOSTNADER			
Annen renteinntekt		147 695	29 187
Annen finansinntekt		19 167	2 939 999
Annen rentekostnad		6	858
Resultat av finansposter		166 855	2 968 328
Resultat før skattekostnad		-111 254	2 916 498
Skattekostnad på resultat	2	-28 693	-5 170
Årsresultat		-82 561	2 921 668
OVERFØRINGER			
Tilleggsutbytte		504 056	0
Avsatt til annen egenkapital		-586 617	2 921 668
Sum overføringer		-82 561	2 921 668



BALANSE

GEIR GRINDLAND INVEST AS

EIENDELER	Note	2024	2023
ANLEGGSMIDLER			
IMMATERIELLE EIENDELER			
Utsatt skattefordel	2	33 863	5 170
Sum immaterielle eiendeler		33 863	5 170
VARIGE DRIFTSMIDLER			
FINANSIELLE ANLEGGSMIDLER			
Investeringer i tilknyttet selskap		389 501	395 334
Lån til tilknyttet selskap og felles kontrollert virksomhet		245 000	100 000
Andre langsiktige fordringer		0	102 000
Sum finansielle anleggsmidler		634 501	597 334
Sum anleggsmidler		668 364	602 504
OMLØPSMIDLER			
FORDRINGER			
Kundefordringer		12 500	0
Andre kortsiktige fordringer		476 615	175 000
Sum fordringer		489 115	175 000
INVESTERINGER			
Bankinnskudd, kontanter o.l.		2 901 774	3 869 751
Sum omløpsmidler		3 390 889	4 044 751
Sum eiendeler		4 059 253	4 647 255



BALANSE

GEIR GRINDLAND INVEST AS

EGENKAPITAL OG GJELD	Note	2024	2023
EGENKAPITAL			
INNSKUTT EGENKAPITAL			
Aksjekapital		250 000	250 000
Sum innskutt egenkapital		250 000	250 000
OPPTJENT EGENKAPITAL			
Annen egenkapital		3 806 752	4 393 369
Sum opptjent egenkapital		3 806 752	4 393 369
Sum egenkapital		4 056 752	4 643 369
GJELD			
AVSETNING FOR FORPLIKTELSER			
ANNEN LANGSIKTIG GJELD			
KORTSIKTIG GJELD			
Skyldig offentlige avgifter		2 500	3 885
Annen kortsiktig gjeld		1	1
Sum kortsiktig gjeld		2 501	3 886
Sum gjeld		2 501	3 886
Sum egenkapital og gjeld		4 059 253	4 647 255

19.03.2025
Styret i Geir Grindland Invest AS

GEIR GRINDLAND
styreleder



Regnskapsprinsipper

Årsregnskapet er satt opp i samsvar med regnskapsloven og NRS 8 - God regnskapsskikk for små foretak.

DRIFTSINNTEKTER

Inntektsføring ved salg av varer skjer på leveringstidspunktet. Tjenester inntektsføres etter hvert som de leveres.

SKATT

Skattekostnaden i resultatregnskapet omfatter både periodens betalbare skatt og endring i utsatt skatt. Utsatt skatt er beregnet med 22 % på grunnlag av de midlertidige forskjeller som eksisterer mellom regnskapsmessige og skattemessige verdier, samt ligningsmessig underskudd til fremføring ved utgangen av regnskapsåret. Skatteøkende og skattereduserende midlertidige forskjeller som reverserer eller kan reverseres i samme periode er utlignet og nettoført.

KLASSIFISERING OG VURDERING AV OMLØPSMIDLER

Omløpsmidler og kortsiktig gjeld omfatter normalt poster som forfaller til betaling innen ett år etter balansedagen, samt poster som knytter seg til varekretsløpet. Omløpsmidler vurderes til laveste verdi av anskaffelseskost og virkelig verdi.

FORDRINGER

Kundefordringer og andre fordringer oppføres til pålydende etter fradrag for avsetning til forventet tap. Avsetning til tap gjøres på grunnlag av en individuell vurdering av de enkelte fordringene.

Note 1 Lønnskostnader og antall årsverk

LØNSKOSTNADER

	2024	2023
Andre ytelser	5 000	5 000
Sum	5 000	5 000

Selskapet har i 2024 sysselsatt 0 årsverk.



Note 2 Skatt

Årets skattekostnad	2024	2023
Resultatført skatt på ordinært resultat:		
Betalbar skatt	0	0
Endring i utsatt skatt	-28 693	-5 170
Skattekostnad ordinært resultat	-28 693	-5 170
Skattepliktig inntekt:		
Resultat før skatt	-111 254	2 916 498
Permanente forskjeller	-19 167	-2 939 999
Skattepliktig inntekt	-130 421	-23 501
Betalbar skatt i balansen:		
Betalbar skatt på årets resultat	0	0
Sum betalbar skatt i balansen	0	0

Skatteeffekten av midlertidige forskjeller og underskudd til fremføring som har gitt opphav til utsatt skatt og utsatte skattefordeler, spesifisert på typer av midlertidige forskjeller

	2024	2023	Endring
Akkumulert fremførbart underskudd	-153 922	-23 501	130 421
Grunnlag for utsatt skattefordel	-153 922	-23 501	130 421
Utsatt skattefordel (22 %)	-33 863	-5 170	28 693