



## ÅRSREGNSKAPET FOR REGNSKAPSÅRET 2020 - GENERELL INFORMASJON

### Enheten

Organisasjonsnummer: 983 190 553  
Organisasjonsform: Aksjeselskap  
Foretaksnavn: INGENIØRFIRMA T JESPERSEN AS  
Forretningsadresse: Fagernesveien 1  
8514 NARVIK

### Regnskapsår

Årsregnskapets periode: 01.01.2020 - 31.12.2020

### Konsern

Morselskap i konsern: Nei

### Regnskapsregler

Regler for små foretak benyttet: Ja  
Benyttet ved utarbeidelsen av årsregnskapet til selskapet: Regnskapslovens alminnelige regler

### Årsregnskapet fastsatt av kompetent organ

Bekreftet av representant for selskapet: Jorunn Jespersen  
Dato for fastsettelse av årsregnskapet: 15.06.2021

### Grunnlag for avgivelse

År 2020: Årsregnskapet er elektronisk innlevert  
År 2019: Tall er hentet fra elektronisk innlevert årsregnskap fra 2020

*Det er ikke krav til at årsregnskapet m.v. som sendes til Regnskapsregisteret er undertegnet. Kontrollen på at dette er utført ligger hos revisor/enhetens øverste organ. Sikkerheten ivaretas ved at innsender har rolle/rettighet for innsending av årsregnskapet via Altinn, og ved at det bekreftes at årsregnskapet er fastsatt av kompetent organ.*

Brønnøysundregistrene, 09.08.2022



## Resultatregnskap

Beløp i: NOK	Note	2020	2019
<b>RESULTATREGNSKAP</b>			
<b>Inntekter</b>			
Salgsinntekt		27 799 701	32 871 127
Andre inntekter		139 900	20 000
<b>Sum inntekter</b>		<b>27 939 601</b>	<b>32 891 127</b>
<b>Kostnader</b>			
Varekostnad		7 446 215	11 456 408
Lønnskostnad	2	11 630 299	12 529 715
Avskrivning på driftsmidler	4	379 081	318 986
Annen driftskostnad	2	2 868 237	2 987 696
<b>Sum kostnader</b>		<b>22 323 831</b>	<b>27 292 806</b>
<b>Driftsresultat</b>		<b>5 615 770</b>	<b>5 598 321</b>
<b>Finansinntekter og finanskostnader</b>			
Annen finansinntekt		51 936	106 458
<b>Sum finansinntekter</b>		<b>51 936</b>	<b>106 458</b>
Annen finanskostnad		3 987	13 597
<b>Sum finanskostnader</b>		<b>3 987</b>	<b>13 597</b>
<b>Netto finans</b>		<b>47 950</b>	<b>92 862</b>
<b>Ordinært resultat før skattekostnad</b>		<b>5 663 720</b>	<b>5 691 183</b>
Skattekostnad på ordinært resultat	5	1 251 295	1 257 326
<b>Ordinært resultat etter skattekostnad</b>		<b>4 412 425</b>	<b>4 433 857</b>
<b>Årsresultat</b>	8	<b>4 412 425</b>	<b>4 433 857</b>
<b>Årsresultat etter minoritetsinteresser</b>		<b>4 412 425</b>	<b>4 433 857</b>
<b>Totalresultat</b>		<b>4 412 425</b>	<b>4 433 857</b>
<b>Overføringer og disponeringer</b>			
Ordinært utbytte		4 450 000	8 000 000



## Resultatregnskap

<b>Beløp i: NOK</b>	<b>Note</b>	<b>2020</b>	<b>2019</b>
Overført fra annen egenkapital		-37 575	-3 566 143
<b>Sum overføringer og disponeringer</b>		<b>4 412 425</b>	<b>4 433 857</b>



## Balanse

Beløp i: NOK	Note	2020	2019
<b>BALANSE - EIENDELER</b>			
<b>Anleggsmidler</b>			
<b>Immaterielle eiendeler</b>			
Utsatt skattefordel	5		
<b>Varige driftsmidler</b>			
Tomter, bygninger o.a. fast eiendom	4		
Maskiner og anlegg	4		
Skip og flytende installasjoner	4		
Driftsløsøre, inventar o.a. utstyr		1 908 604	2 270 405
<b>Sum varige driftsmidler</b>	<b>4</b>	<b>1 908 604</b>	<b>2 270 405</b>
<b>Sum anleggsmidler</b>		<b>1 908 604</b>	<b>2 270 405</b>
<b>Omløpsmidler</b>			
<b>Varer</b>			
<b>Sum varer</b>		<b>256 781</b>	<b>262 302</b>
<b>Fordringer</b>			
Kundefordringer		5 011 827	4 974 226
Andre kortsiktige fordringer		81 840	62 714
<b>Sum fordringer</b>		<b>5 093 668</b>	<b>5 036 939</b>
<b>Bankinnskudd, kontanter og lignende</b>			
Bankinnskudd, kontanter o.l.	1	3 742 865	7 388 622
<b>Sum bankinnskudd, kontanter og lignende</b>		<b>3 742 865</b>	<b>7 388 622</b>
<b>Sum omløpsmidler</b>		<b>9 093 314</b>	<b>12 687 863</b>
<b>SUM EIENDELER</b>		<b>11 001 918</b>	<b>14 958 269</b>

## BALANSE - EGENKAPITAL OG GJELD

### Egenkapital

#### Innskutt egenkapital



## Balanse

<b>Beløp i: NOK</b>	<b>Note</b>	<b>2020</b>	<b>2019</b>
Aksjekapital	3	100 000	100 000
Beholdning av egne aksjer	3		
Overkurs		1 605	1 605
<b>Sum innskutt egenkapital</b>		<b>101 605</b>	<b>101 605</b>
<b>Opptjent egenkapital</b>			
Annen egenkapital		32 517	70 093
<b>Sum opptjent egenkapital</b>		<b>32 517</b>	<b>70 093</b>
<b>Sum egenkapital</b>	8	<b>134 122</b>	<b>171 698</b>
<b>Gjeld</b>			
<b>Langsiktig gjeld</b>			
Utsatt skatt	5	154 941	131 386
<b>Sum avsetninger for forpliktelser</b>		<b>154 941</b>	<b>131 386</b>
<b>Annen langsiktig gjeld</b>			
<b>Sum langsiktig gjeld</b>		<b>154 941</b>	<b>131 386</b>
<b>Kortsiktig gjeld</b>			
Leverandørgjeld		709 115	760 816
Betalbar skatt	5	1 227 740	1 223 133
Skattetrekk og andre trekk		2 629 645	2 337 576
Utbytte		4 450 000	8 000 000
Annen kortsiktig gjeld		1 696 355	2 333 660
<b>Sum kortsiktig gjeld</b>		<b>10 712 855</b>	<b>14 655 185</b>
<b>Sum gjeld</b>		<b>10 867 796</b>	<b>14 786 571</b>
<b>SUM EGENKAPITAL OG GJELD</b>		<b>11 001 918</b>	<b>14 958 269</b>



## Brønnøysundregistrene

### ÅRSREGNSKAP FOR REGNSKAPSÅRET 2020 - GENERELL INFORMASJON

Journalnummer: 2021 671976

#### Enheten

Organisasjonsnummer: 983 190 553  
Organisasjonsform: Aksjeselskap  
Foretaksnavn: INGENIØRFIRMA T JESPERSEN AS  
Forretningsadresse: Fagernesveien 1  
8514 NARVIK

#### Regnskapsår

Årsregnskapets periode: 01.01.2020 - 31.12.2020

#### Konsern

Morselskap i konsern: Nei

#### Regnskapsregler

Regler for små foretak benyttet: Ja  
Benyttet ved utarbeidelsen av  
årsregnskapet til selskapet: Regnskapslovens alminnelige regler

#### Årsregnskapet fastsatt av kompetent organ

Bekreftet av representant for selskapet: Jorunn Jespersen  
Dato for fastsettelse av årsregnskapet: 15.06.2021

#### Grunnlag for avgivelse

År 2020: Årsregnskap er elektronisk innlevert.  
År 2019: Tall er hentet fra elektronisk innlevert årsregnskap fra 2020.

*Det er ikke krav til at årsregnskapet m.v. som sendes til Regnskapsregisteret er undertegnet. Kontrollen på at dette er utført ligger hos revisor/enhetens øverste organ. Sikkerheten ivaretas ved at innsender har rolle/rettighet for innsending av årsregnskapet via Altinn, og ved at det bekreftes at årsregnskapet er fastsatt av kompetent organ.*

Brønnøysundregistrene, 04.09.2021



Organisasjonsnr: 983 190 553  
INGENIØRFIRMA T JESPERSEN AS

## RESULTATREGNSKAP

<b>Beløp i: NOK</b>	<b>Note</b>	<b>2020</b>	<b>2019</b>
<b>RESULTATREGNSKAP</b>			
<b>Inntekter</b>			
Salgsinntekt		27 799 701	32 871 127
Andre inntekter		139 900	20 000
<b>Sum inntekter</b>		<b>27 939 601</b>	<b>32 891 127</b>
<b>Kostnader</b>			
Varekostnad		7 446 215	11 456 408
Lønnskostnad	2	11 630 299	12 529 715
Avskrivning på driftsmidler	4	379 081	318 986
Annen driftskostnad	2	2 868 237	2 987 696
<b>Sum kostnader</b>		<b>22 323 831</b>	<b>27 292 806</b>
<b>Driftsresultat</b>		<b>5 615 770</b>	<b>5 598 321</b>
<b>Finansinntekter og finanskostnader</b>			
Annen finansinntekt		51 936	106 458
<b>Sum finansinntekter</b>		<b>51 936</b>	<b>106 458</b>
Annen finanskostnad		3 987	13 597
<b>Sum finanskostnader</b>		<b>3 987</b>	<b>13 597</b>
<b>Netto finans</b>		<b>47 950</b>	<b>92 862</b>
<b>Ordinært resultat før skattekostnad</b>			
<b>Ordinært resultat før skattekostnad</b>		<b>5 663 720</b>	<b>5 691 183</b>
Skattekostnad på ordinært resultat	5	1 251 295	1 257 326
<b>Ordinært resultat etter skattekostnad</b>		<b>4 412 425</b>	<b>4 433 857</b>
<b>Årsresultat</b>	8	<b>4 412 425</b>	<b>4 433 857</b>
<b>Årsresultat etter minoritetsinteresser</b>		<b>4 412 425</b>	<b>4 433 857</b>
<b>Totalresultat</b>		<b>4 412 425</b>	<b>4 433 857</b>
<b>Overføringer og disponeringer</b>			
Ordinært utbytte		4 450 000	8 000 000
Overført fra annen egenkapital		-37 575	-3 566 143
<b>Sum overføringer og disponeringer</b>		<b>4 412 425</b>	<b>4 433 857</b>



Organisasjonsnr: 983 190 553  
INGENIØRFIRMA T JESPERSEN AS

## BALANSE

<u>Beløp i: NOK</u>	<u>Note</u>	<u>2020</u>	<u>2019</u>
<b>BALANSE - EIENDELER</b>			
<b>Anleggsmidler</b>			
<b>Immaterielle eiendeler</b>			
Utsatt skattefordel	5		
<b>Varige driftsmidler</b>			
Tomter, bygninger o.a. fast eiendom	4		
Maskiner og anlegg	4		
Skip og flytende installasjoner	4		
Driftsløsøre, inventar o. a. utstyr		1 908 604	2 270 405
<b>Sum varige driftsmidler</b>	<b>4</b>	<b>1 908 604</b>	<b>2 270 405</b>
<b>Sum anleggsmidler</b>		<b>1 908 604</b>	<b>2 270 405</b>
<b>Omløpsmidler</b>			
<b>Varer</b>			
<b>Sum varer</b>		<b>256 781</b>	<b>262 302</b>
<b>Fordringer</b>			
Kundefordringer		5 011 827	4 974 226
Andre kortsiktige fordringer		81 840	62 714
<b>Sum fordringer</b>		<b>5 093 668</b>	<b>5 036 939</b>
<b>Bankinnskudd, kontanter og lignende</b>			
Bankinnskudd, kontanter o. l.	1	3 742 865	7 388 622
<b>Sum bankinnskudd, kontanter og lignende</b>		<b>3 742 865</b>	<b>7 388 622</b>
<b>Sum omløpsmidler</b>		<b>9 093 314</b>	<b>12 687 863</b>
<b>SUM EIENDELER</b>		<b>11 001 918</b>	<b>14 958 269</b>
<b>BALANSE - EGENKAPITAL OG GJELD</b>			
<b>Egenkapital</b>			
<b>Innskutt egenkapital</b>			
Aksjekapital	3	100 000	100 000
Beholdning av egne aksjer	3		
Overkurs		1 605	1 605
<b>Sum innskutt egenkapital</b>		<b>101 605</b>	<b>101 605</b>



<b>Opptjent egenkapital</b>			
Annen egenkapital		32 517	70 093
<b>Sum opptjent egenkapital</b>		<b>32 517</b>	<b>70 093</b>
<b>Sum egenkapital</b>	<b>8</b>	<b>134 122</b>	<b>171 698</b>
<b>Gjeld</b>			
<b>Langsiktig gjeld</b>			
Utsatt skatt	5	154 941	131 386
<b>Sum avsetninger for forpliktelses</b>		<b>154 941</b>	<b>131 386</b>
<b>Annen langsiktig gjeld</b>			
<b>Sum langsiktig gjeld</b>		<b>154 941</b>	<b>131 386</b>
<b>Kortsiktig gjeld</b>			
Leverandørgjeld		709 115	760 816
Betalbar skatt	5	1 227 740	1 223 133
Skattetrekk og andre trekk		2 629 645	2 337 576
Utbytte		4 450 000	8 000 000
Annen kortsiktig gjeld		1 696 355	2 333 660
<b>Sum kortsiktig gjeld</b>		<b>10 712 855</b>	<b>14 655 185</b>
<b>Sum gjeld</b>		<b>10 867 796</b>	<b>14 786 571</b>
<b>SUM EGENKAPITAL OG GJELD</b>		<b>11 001 918</b>	<b>14 958 269</b>



Organisasjonsnr: 983 190 553  
INGENIØRFIRMA T JESPERSEN AS

NOTEOPPLYSNINGER - SELSKAP - alle poster oppgitt i hele tall

**Note**

**Antall aksjer og aksjeeiere**

<u>Aksjeklasse</u>	<u>Ant. aksjer</u>	<u>Pålydende</u>	<u>Bokført verdi</u>
Ordinære aksjer	100.00	1000.00	100000.00

<u>Aksjeeiere - fritekst</u>	<u>Antall</u>	<u>Eierandel</u>	<u>Aksjeklasse</u>
3J Holding AS	100.00	100.00%	Ordinære aksjer

<u>Sum</u>	<u>Sum antall</u>	<u>Sum eierandel</u>
	100.00	100.00%

**Ytelser til daglig leder**

<u>Ytelser</u>	<u>Lønn</u>	<u>Pensj.forpl.</u>	<u>Andre godtgj.</u>
	990987.00		8252.00

**Note**

**Antall årsverk i regnskapsåret**

Virksomheten har hatt følgende antall årsverk:  
13.00

**Note**

**Lån og sikkerhetsstillelse til ledende personer og aksjeeiere**

Er det gitt lån eller sikkerhetsstillelse til ledende personer: Nei



 Legally signed by  
Kenneth Jespersen  
22.06.2021

 Legally signed by  
Jorunn Jespersen  
22.06.2021

 Legally signed by  
Andreas Jespersen  
24.06.2021



# Årsregnskap 2020

## Ingeniørfirma T Jespersen AS



Org.nr.: 983 190 553



<b>Resultatregnskap</b>			
Ingeniørfirma T Jespersen AS			
<b>Driftsinntekter og driftskostnader</b>	<b>Note</b>	<b>2020</b>	<b>2019</b>
Salgsinntekt		27 799 701	32 871 127
Andre inntekter		139 900	20 000
Sum driftsinntekter		<u>27 939 601</u>	<u>32 891 127</u>
Varekostnad		7 446 215	11 456 408
Lønnskostnad	2	11 630 299	12 529 715
Avskrivning på driftsmidler	4	379 081	318 986
Annen driftskostnad	2	2 868 237	2 987 696
Sum driftskostnader		<u>22 323 831</u>	<u>27 292 806</u>
Driftsresultat		<u>5 615 770</u>	<u>5 598 321</u>
<b>Finansinntekter og finanskostnader</b>			
Annen finansinntekt		51 936	106 458
Annen finanskostnad		3 987	13 597
Resultat av finansposter		<u>47 950</u>	<u>92 862</u>
Ordinært resultat før skattekostnad		5 663 720	5 691 183
Skattekostnad på ordinært resultat	5	1 251 295	1 257 326
Ordinært resultat		<u>4 412 425</u>	<u>4 433 857</u>
Årsoverskudd	8	<u>4 412 425</u>	<u>4 433 857</u>
<b>Overføringer</b>			
Avsatt til utbytte		4 450 000	8 000 000
Overført fra annen egenkapital		37 575	3 566 143
Sum overføringer		<u>4 412 425</u>	<u>4 433 857</u>



<b>Balanse</b>			
Ingeniørfirma T Jespersen AS			
<b>Eiendeler</b>	<b>Note</b>	<b>2020</b>	<b>2019</b>
<b>Anleggsmidler</b>			
<b>Varige driftsmidler</b>			
Driftsløsøre, inventar o.a. utstyr		1 908 604	2 270 405
Sum varige driftsmidler	4	<u>1 908 604</u>	<u>2 270 405</u>
Sum anleggsmidler		<u>1 908 604</u>	<u>2 270 405</u>
<b>Omløpsmidler</b>			
Lager av varer og annen beholdning		256 781	262 302
<b>Fordringer</b>			
Kundefordringer		5 011 827	4 974 226
Andre kortsiktige fordringer		81 840	62 714
Sum fordringer		<u>5 093 668</u>	<u>5 036 939</u>
Bankinnskudd, kontanter o.l.	1	3 742 865	7 388 622
Sum omløpsmidler		<u>9 093 314</u>	<u>12 687 863</u>
<b>Sum eiendeler</b>		<u>11 001 918</u>	<u>14 958 269</u>
Ingeniørfirma T Jespersen AS			Side 3

**Balanse**

## Ingeniørfirma T Jespersen AS

Egenkapital og gjeld	Note	2020	2019
<b>Innskutt egenkapital</b>			
Aksjekapital	3	100 000	100 000
Overkurs		1 605	1 605
Sum innskutt egenkapital		<u>101 605</u>	<u>101 605</u>
<b>Opptjent egenkapital</b>			
Annen egenkapital		32 517	70 093
Sum opptjent egenkapital		<u>32 517</u>	<u>70 093</u>
Sum egenkapital	8	<u>134 122</u>	<u>171 698</u>
<b>Gjeld</b>			
<b>Avsetning for forpliktelser</b>			
Utsatt skatt	5	154 941	131 386
Sum avsetning for forpliktelser		<u>154 941</u>	<u>131 386</u>
<b>Kortsiktig gjeld</b>			
Leverandørgjeld		709 115	760 816
Betalbar skatt	5	1 227 740	1 223 133
Skattetrekk og andre trekk		2 629 645	2 337 576
Utbytte		4 450 000	8 000 000
Annen kortsiktig gjeld		1 696 355	2 333 660
Sum kortsiktig gjeld		<u>10 712 855</u>	<u>14 655 185</u>
Sum gjeld		<u>10 867 796</u>	<u>14 786 571</u>
<b>Sum gjeld og egenkapital</b>		<u>11 001 918</u>	<u>14 958 269</u>

Narvik, 15.06.2021

---

Kenneth Jespersen  
styreleder

---

Jorunn Jespersen  
styremedlem/daglig leder

---

Andreas Jespersen  
styremedlem



## Regnskapsprinsipper

### Generelt

Årsregnskapet er satt opp i samsvar med regnskapsloven og NRS 8 - God regnskapsskikk for små foretak. Regnskapet bygger på historisk kost prinsippet.

Kostnader sammenstilles med og kostnadsføres samtidig med de inntekter kostnadene kan sammenstilles med.

Inntektsføring ved salg av varer skjer på leveringstidspunktet. Tjenester inntektsføres etter hvert som de leveres.

Vurderinger er foretatt basert på fortsatt drift.

### Klassifisering

Eiendeler knyttet til varekretsløpet klassifiseres som omløpsmidler. Samme regel gjelder for kortsiktig gjeld.

Fordringer og gjeld som forfaller til betaling innen 1 år klassifiseres som omløpsmidler / kortsiktig gjeld.

Øvrige eiendeler klassifiseres som anleggsmidler, og øvrig gjeld klassifiseres som langsiktig.

### Vurderingsregler

#### Klassifisering og vurdering av omløpsmidler

Omløpsmidler og kortsiktig gjeld omfatter normalt poster som forfaller til betaling innen ett år etter balansedagen, samt poster som knytter seg til varekretsløpet. Omløpsmidler vurderes til laveste verdi av anskaffelseskost og virkelig verdi.

#### Kundefordringer

Kundefordringer og andre fordringer er oppført i balansen til pålydende etter fradrag for avsetning til forventet tap. Avsetning til tap gjøres på grunnlag av individuelle vurderinger av de enkelte fordringene.

#### Varebeholdning

Varebeholdningen er vurdert til den laveste av anskaffelseskost og virkelig verdi. Det er ikke foretatt regnskapsmessig nedskrivning for ukurans i 2020.

#### Anleggsmidler / avskrivninger

Anleggsmidler aktiveres og avskrives dersom de har levetid over 3 år og har en kostpris som overstiger kr 15 000. Driftsmidlene avskrives over økonomisk og teknisk levetid. Selskapet benytter lineære avskrivninger. Investeringer i bygninger aktiveres/kostnadsføres basert på om det skjer oppgradering i forhold til opprinnelig standard hvor det tas tilbørlig hensyn til utvikling i byggematerialer.

### Skatt

Skattekostnaden i resultatregnskapet omfatter både periodens betalbare skatt og endring i utsatt skatt. Utsatt skatt er beregnet med 22 % på grunnlag av de midlertidige forskjeller som eksisterer mellom regnskapsmessige og skattemessige verdier, samt ligningsmessig underskudd til fremføring ved utgangen av regnskapsåret. Skatteøkende og skattereduserende midlertidige forskjeller som reverserer eller kan reverseres i samme periode er utlignet og nettoført.



### Note 1 Bankinnskudd

Innestående midler på skattetrekkkonto (bundne midler) er på kr. 881 384.

### Note 2 Lønnskostnader og ytelser, godtgjørelser til daglig leder, styret og revisor

#### Lønnskostnader

	2020	2019
Lønninger	10 421 777	11 291 943
Arbeidsgiveravgift	460 105	600 096
Pensjonskostnader	574 559	423 535
Lønnsrefusjoner	-25 544	-34 935
Andre personalkostnader	199 401	249 076
<b>Sum</b>	<b>11 630 299</b>	<b>12 529 715</b>

Selskapet har i 2020 sysselsatt 13 årsverk.

#### Pensjonsforpliktelser

Selskapet er pliktig til å ha tjenstepensjonsordning etter lov om obligatorisk tjenstepensjon.

Selskapets pensjonsordninger tilfredsstiller kravene i denne lov.

#### Ytelser til ledende personer

	Daglig leder	Styret
Lønn	990 987	3 697 239
Annen godtgjørelse	8 252	205 168
<b>Sum</b>	<b>999 239</b>	<b>3 902 407</b>

I tillegg kommer selskapets innbetalte pensjonkostnader for daglig leder og medlemmer i styret.

#### Revisor

Kostnadsført revisjonshonorar for 2020 utgjør kr 46 000 eks. mva.

I tillegg kommer honorar for andre tjenester med kr 23 500 eks. mva.

### Note 3 Aksjonærer

#### Aksjekapitalen i Ingeniørfirma T Jespersen AS pr. 31.12 består av:

	Antall	Pålydende	Bokført
Ordinære aksjer	100	1 000,0	100 000
<b>Sum</b>	<b>100</b>		<b>100 000</b>

#### Eierstruktur

De største aksjonærene i % pr. 31.12 var:

	Ordinære	Eierandel	Stemmeandel
3J Holding AS	100	100,0	100,0



## Note 4 Anleggsmidler

	Driftsløsøre, inventar o.a. utstyr	Sum
Anskaffelseskost pr. 01.01.20	5 440 368	5 440 368
+ Tilgang kjøpte driftsmidler	17 380	17 380
- Avgang i året	254 525	254 525
<b>= Anskaffelseskost 31.12.20</b>	<b>5 203 223</b>	<b>5 203 223</b>
Akkumulerte avskrivninger 31.12.20	3 294 620	3 294 620
<b>= Bokført verdi 31.12.20</b>	<b>1 908 603</b>	<b>1 908 603</b>
Årets ordinære avskrivninger	379 081	379 081
Økonomisk levetid	0-15 år	

## Note 5 Skatt

Årets skattekostnad	2020	2019
Resultatført skatt på ordinært resultat:		
Betalbar skatt	1 227 740	1 223 134
Endring i utsatt skatt	23 555	34 192
<b>Skattekostnad ordinært resultat</b>	<b>1 251 295</b>	<b>1 257 326</b>
Skattepliktig inntekt:		
Ordinært resultat før skatt	5 663 720	5 691 183
Permanente forskjeller	23 986	23 931
Endring i midlertidige forskjeller	-107 071	-155 416
<b>Skattepliktig inntekt</b>	<b>5 580 635</b>	<b>5 559 698</b>
Betalbar skatt i balansen:		
Betalbar skatt på årets resultat	1 227 740	1 223 133
<b>Sum betalbar skatt i balansen</b>	<b>1 227 740</b>	<b>1 223 133</b>

Skatteeffekten av midlertidige forskjeller som har gitt opphav til utsatt skatt og utsatte skattefordeler, spesifisert på typer av midlertidige forskjeller

	2020	2019	Endring
Varige driftsmidler	704 278	597 208	-107 071
<b>Sum</b>	<b>704 278</b>	<b>597 208</b>	<b>-107 071</b>
<b>Grunnlag for utsatt skatt</b>	<b>704 278</b>	<b>597 208</b>	<b>-107 071</b>
<b>Utsatt skatt (22 %)</b>	<b>154 941</b>	<b>131 386</b>	<b>-23 556</b>



## Note 6 Garantiforpliktelser

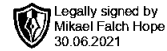
Selskapet har pr 31.12.2020 stillet kontraktsgarantier for til sammen kr 275 727,- overfor kunder. Morselskapet har stillet sikkerhet for kontraktsgarantiene

## Note 7 Mellomregning / transaksjoner med konsernselskap

Selskapet leier lokaler og driftsutstyr fra selskaper i samme konsern. Leiene er fastsatt til markedsvilkår.

## Note 8 Egenkapital

	Aksjekapital	Overkurs	Annen egenkapital	Sum egenkapital
Pr. 31.12.2019	100 000	1 605	70 093	171 698
Årets resultat			4 412 425	4 412 425
Utbytte			-4 450 000	-4 450 000
<b>Pr 31.12.2020</b>	<b>100 000</b>	<b>1 605</b>	<b>32 517</b>	<b>134 122</b>



Legally signed by  
Mikael Falch Hope  
30.06.2021

## *Hålogaland Revisjon*

*statsautoriserte revisorer*

Hålogaland Revisjon AS Org.nr 934 147 014  
Dronningensgate 33 • Postboks 444, N-8506 Narvik  
Telefon: +47 76 96 65 55  
E-mail: narvik@halogalandrevisjon.no  
Autorisert regnskapsfører

**Oppdragsansvarlige revisorer:**  
Statsautoriserte revisorer Fred-Åge Eide,  
Tore Aleksander Hanssen og Mikael Falch Hope  
Medlemmer av Den Norske Revisorforening

Til generalforsamlingen i  
**Ingeniørfirma T Jespersen AS**

## REVISORS BERETNING

### Uttalelse om revisjonen av årsregnskapet

#### *Konklusjon*

Vi har revidert årsregnskapet for *Ingeniørfirma T Jespersen AS* som viser et overskudd på kr 4 412 425,-. Årsregnskapet består av balanse per 31. desember 2020, resultatregnskap for regnskapsåret avsluttet per denne datoen og noter til årsregnskapet, herunder et sammendrag av viktige regnskapsprinsipper.

Etter vår mening er det medfølgende årsregnskapet avgitt i samsvar med lov og forskrifter og gir et rettviseende bilde av selskapets finansielle stilling per 31. desember 2020, og av dets resultater for regnskapsåret avsluttet per denne datoen i samsvar med regnskapslovens regler og god regnskapsskikk i Norge.

#### *Grunnlag for konklusjonen*

Vi har gjennomført revisjonen i samsvar med lov, forskrift og god revisjonsskikk i Norge, herunder de internasjonale revisjonsstandardene (ISA-ene). Våre oppgaver og plikter i henhold til disse standardene er beskrevet i Revisors oppgaver og plikter ved revisjon av årsregnskapet. Vi er uavhengige av selskapet slik det kreves i lov og forskrift, og har overholdt våre øvrige etiske forpliktelser i samsvar med disse kravene. Etter vår oppfatning er innhentet revisjonsbevis tilstrekkelig og hensiktsmessig som grunnlag for vår konklusjon.

#### *Styrets og daglig leders ansvar for årsregnskapet*

Styret og daglig leder (ledelsen) er ansvarlig for å utarbeide årsregnskapet i samsvar med lov og forskrifter, herunder for at det gir et rettviseende bilde i samsvar med regnskapslovens regler og god regnskapsskikk i Norge. Ledelsen er også ansvarlig for slik intern kontroll som den finner nødvendig for å kunne utarbeide et årsregnskap som ikke inneholder vesentlig feilinformasjon, verken som følge av misligheter eller utilsiktede feil.

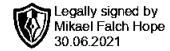
Ved utarbeidelsen av årsregnskapet må ledelsen ta standpunkt til selskapets evne til fortsatt drift og opplyse om forhold av betydning for fortsatt drift. Forutsetningen om fortsatt drift skal legges til grunn for årsregnskapet så lenge det ikke er sannsynlig at virksomheten vil bli avviklet.

#### *Revisors oppgaver og plikter ved revisjonen av årsregnskapet*

Vårt mål er å oppnå betryggende sikkerhet for at årsregnskapet som helhet ikke inneholder vesentlig feilinformasjon, verken som følge av misligheter eller utilsiktede feil, og å avgi en revisjonsberetning som inneholder vår konklusjon. Betryggende sikkerhet er en høy grad av sikkerhet, men ingen garanti for at en revisjon utført i samsvar med lov, forskrift og god revisjonsskikk i Norge, herunder ISA-ene, alltid vil avdekke vesentlig feilinformasjon som eksisterer. Feilinformasjon kan oppstå som følge av misligheter eller utilsiktede feil. Feilinformasjon blir vurdert som vesentlig dersom den enkeltvis eller samlet med rimelighet kan forventes å påvirke økonomiske beslutninger som brukerne foretar basert på årsregnskapet.



## ***Hålogaland Revisjon***



For videre beskrivelse av revisors oppgaver og plikter vises det til <https://revisorforeningen.no/revisjonsberetninger>.

### **Uttalelse om øvrige lovmessige krav**

#### ***Konklusjon om registrering og dokumentasjon***

Basert på vår revisjon av årsregnskapet som beskrevet ovenfor, og kontrollhandlinger vi har funnet nødvendig i henhold til internasjonal standard for attestasjonsoppdrag (ISAE) 3000 «Attestasjonsoppdrag som ikke er revisjon eller forenklet revisorkontroll av historisk finansiell informasjon», mener vi at ledelsen har oppfylt sin plikt til å sørge for ordentlig og oversiktlig registrering og dokumentasjon av selskapets regnskapsopplysninger i samsvar med lov og god bokføringsskikk i Norge.

Narvik, 30. juni 2021

## ***Hålogaland Revisjon AS***

Mikael Falch Hope

*Statsautorisert revisor*

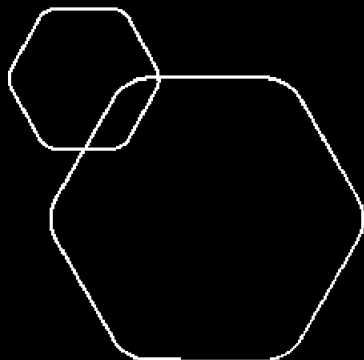
*elektronisk signert*



 Legally signed by  
Kenneth Jespersen  
22.06.2021

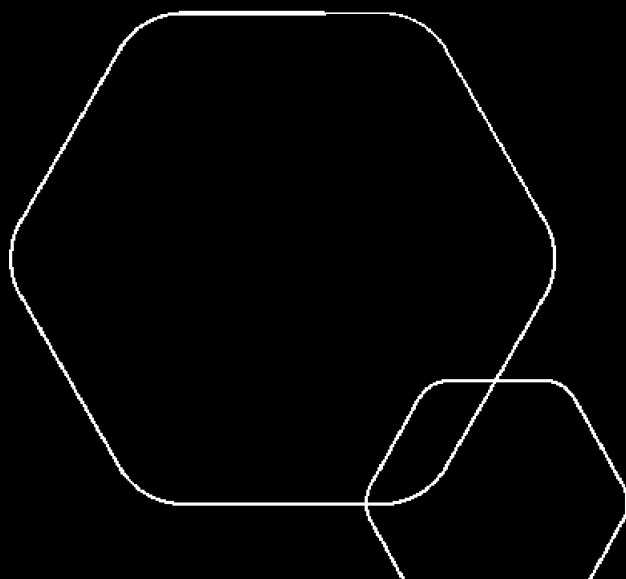
 Legally signed by  
Jorunn Jespersen  
22.06.2021

 Legally signed by  
Andreas Jespersen  
24.06.2021



# Årsregnskap 2020

## Ingeniørfirma T Jespersen AS



Org.nr.: 983 190 553



<b>Resultatregnskap</b>			
Ingeniørfirma T Jespersen AS			
<b>Driftsinntekter og driftskostnader</b>	<b>Note</b>	<b>2020</b>	<b>2019</b>
Salgsinntekt		27 799 701	32 871 127
Andre inntekter		139 900	20 000
Sum driftsinntekter		<u>27 939 601</u>	<u>32 891 127</u>
Varekostnad		7 446 215	11 456 408
Lønnskostnad	2	11 630 299	12 529 715
Avskrivning på driftsmidler	4	379 081	318 986
Annen driftskostnad	2	2 868 237	2 987 696
Sum driftskostnader		<u>22 323 831</u>	<u>27 292 806</u>
Driftsresultat		<u>5 615 770</u>	<u>5 598 321</u>
<b>Finansinntekter og finanskostnader</b>			
Annen finansinntekt		51 936	106 458
Annen finanskostnad		3 987	13 597
Resultat av finansposter		<u>47 950</u>	<u>92 862</u>
Ordinært resultat før skattekostnad		5 663 720	5 691 183
Skattekostnad på ordinært resultat	5	1 251 295	1 257 326
Ordinært resultat		<u>4 412 425</u>	<u>4 433 857</u>
Årsoverskudd	8	<u>4 412 425</u>	<u>4 433 857</u>
<b>Overføringer</b>			
Avsatt til utbytte		4 450 000	8 000 000
Overført fra annen egenkapital		37 575	3 566 143
Sum overføringer		<u>4 412 425</u>	<u>4 433 857</u>



<b>Balanse</b>			
Ingeniørfirma T Jespersen AS			
<b>Eiendeler</b>	<b>Note</b>	<b>2020</b>	<b>2019</b>
<b>Anleggsmidler</b>			
<b>Varige driftsmidler</b>			
Driftsløsøre, inventar o.a. utstyr		1 908 604	2 270 405
Sum varige driftsmidler	4	<u>1 908 604</u>	<u>2 270 405</u>
Sum anleggsmidler		<u>1 908 604</u>	<u>2 270 405</u>
<b>Omløpsmidler</b>			
Lager av varer og annen beholdning		256 781	262 302
<b>Fordringer</b>			
Kundefordringer		5 011 827	4 974 226
Andre kortsiktige fordringer		81 840	62 714
Sum fordringer		<u>5 093 668</u>	<u>5 036 939</u>
Bankinnskudd, kontanter o.l.	1	3 742 865	7 388 622
Sum omløpsmidler		<u>9 093 314</u>	<u>12 687 863</u>
<b>Sum eiendeler</b>		<u>11 001 918</u>	<u>14 958 269</u>

**Balanse**

## Ingeniørfirma T Jespersen AS

Egenkapital og gjeld	Note	2020	2019
<b>Innskutt egenkapital</b>			
Aksjekapital	3	100 000	100 000
Overkurs		1 605	1 605
Sum innskutt egenkapital		<u>101 605</u>	<u>101 605</u>
<b>Opptjent egenkapital</b>			
Annen egenkapital		32 517	70 093
Sum opptjent egenkapital		<u>32 517</u>	<u>70 093</u>
Sum egenkapital	8	<u>134 122</u>	<u>171 698</u>
<b>Gjeld</b>			
<b>Avsetning for forpliktelser</b>			
Utsatt skatt	5	154 941	131 386
Sum avsetning for forpliktelser		<u>154 941</u>	<u>131 386</u>
<b>Kortsiktig gjeld</b>			
Leverandørgjeld		709 115	760 816
Betalbar skatt	5	1 227 740	1 223 133
Skattetrekk og andre trekk		2 629 645	2 337 576
Utbytte		4 450 000	8 000 000
Annen kortsiktig gjeld		1 696 355	2 333 660
Sum kortsiktig gjeld		<u>10 712 855</u>	<u>14 655 185</u>
Sum gjeld		<u>10 867 796</u>	<u>14 786 571</u>
<b>Sum gjeld og egenkapital</b>		<u>11 001 918</u>	<u>14 958 269</u>

Narvik, 15.06.2021

---

Kenneth Jespersen  
styreleder

---

Jorunn Jespersen  
styremedlem/daglig leder

---

Andreas Jespersen  
styremedlem



## **Regnskapsprinsipper**

### **Generelt**

Årsregnskapet er satt opp i samsvar med regnskapsloven og NRS 8 - God regnskapsskikk for små foretak. Regnskapet bygger på historisk kost prinsippet.

Kostnader sammenstilles med og kostnadsføres samtidig med de inntekter kostnadene kan sammenstilles med.

Inntektsføring ved salg av varer skjer på leveringstidspunktet. Tjenester inntektsføres etter hvert som de leveres.

Vurderinger er foretatt basert på fortsatt drift.

### Klassifisering

Eiendeler knyttet til varekretsløpet klassifiseres som omløpsmidler. Samme regel gjelder for kortsiktig gjeld.

Fordringer og gjeld som forfaller til betaling innen 1 år klassifiseres som omløpsmidler / kortsiktig gjeld.

Øvrige eiendeler klassifiseres som anleggsmidler, og øvrig gjeld klassifiseres som langsiktig.

### **Vurderingsregler**

#### Klassifisering og vurdering av omløpsmidler

Omløpsmidler og kortsiktig gjeld omfatter normalt poster som forfaller til betaling innen ett år etter balansedagen, samt poster som knytter seg til varekretsløpet. Omløpsmidler vurderes til laveste verdi av anskaffelseskost og virkelig verdi.

#### Kundefordringer

Kundefordringer og andre fordringer er oppført i balansen til pålydende etter fradrag for avsetning til forventet tap. Avsetning til tap gjøres på grunnlag av individuelle vurderinger av de enkelte fordringene.

#### Varebeholdning

Varebeholdningen er vurdert til den laveste av anskaffelseskost og virkelig verdi. Det er ikke foretatt regnskapsmessig nedskrivning for ukurans i 2020.

#### Anleggsmidler / avskrivninger

Anleggsmidler aktiveres og avskrives dersom de har levetid over 3 år og har en kostpris som overstiger kr 15 000. Driftsmidlene avskrives over økonomisk og teknisk levetid. Selskapet benytter lineære avskrivninger. Investeringer i bygninger aktiveres/kostnadsføres basert på om det skjer oppgradering i forhold til opprinnelig standard hvor det tas tilbørlig hensyn til utvikling i byggematerialer.

### **Skatt**

Skattekostnaden i resultatregnskapet omfatter både periodens betalbare skatt og endring i utsatt skatt. Utsatt skatt er beregnet med 22 % på grunnlag av de midlertidige forskjeller som eksisterer mellom regnskapsmessige og skattemessige verdier, samt ligningsmessig underskudd til fremføring ved utgangen av regnskapsåret. Skatteøkende og skattereduserende midlertidige forskjeller som reverserer eller kan reverseres i samme periode er utlignet og nettoført.



## Note 1 Bankinnskudd

Innestående midler på skattetrekkkonto (bundne midler) er på kr. 881 384.

## Note 2 Lønnskostnader og ytelser, godtgjørelser til daglig leder, styret og revisor

### Lønnskostnader

	2020	2019
Lønninger	10 421 777	11 291 943
Arbeidsgiveravgift	460 105	600 096
Pensjonskostnader	574 559	423 535
Lønnsrefusjoner	-25 544	-34 935
Andre personalkostnader	199 401	249 076
<b>Sum</b>	<b>11 630 299</b>	<b>12 529 715</b>

Selskapet har i 2020 sysselsatt 13 årsverk.

### Pensjonsforpliktelser

Selskapet er pliktig til å ha tjenstepensjonsordning etter lov om obligatorisk tjenstepensjon. Selskapets pensjonsordninger tilfredsstiller kravene i denne lov.

### Ytelser til ledende personer

	Daglig leder	Styret
Lønn	990 987	3 697 239
Annen godtgjørelse	8 252	205 168
<b>Sum</b>	<b>999 239</b>	<b>3 902 407</b>

I tillegg kommer selskapets innbetalte pensjonkostnader for daglig leder og medlemmer i styret.

### Revisor

Kostnadsført revisjonshonorar for 2020 utgjør kr 46 000 eks. mva. I tillegg kommer honorar for andre tjenester med kr 23 500 eks. mva.

## Note 3 Aksjonærer

### Aksjekapitalen i Ingeniørfirma T Jespersen AS pr. 31.12 består av:

	Antall	Pålydende	Bokført
Ordinære aksjer	100	1 000,0	100 000
<b>Sum</b>	<b>100</b>		<b>100 000</b>

### Eierstruktur

De største aksjonærene i % pr. 31.12 var:

	Ordinære	Eierandel	Stemmeandel
3J Holding AS	100	100,0	100,0



## Note 4 Anleggsmidler

	Driftsløsøre, inventar o.a. utstyr	Sum
Anskaffelseskost pr. 01.01.20	5 440 368	5 440 368
+ Tilgang kjøpte driftsmidler	17 380	17 380
- Avgang i året	254 525	254 525
<b>= Anskaffelseskost 31.12.20</b>	<b>5 203 223</b>	<b>5 203 223</b>
Akkumulerte avskrivninger 31.12.20	3 294 620	3 294 620
<b>= Bokført verdi 31.12.20</b>	<b>1 908 603</b>	<b>1 908 603</b>
Årets ordinære avskrivninger	379 081	379 081
Økonomisk levetid	0-15 år	

## Note 5 Skatt

Årets skattekostnad	2020	2019
Resultatført skatt på ordinært resultat:		
Betalbar skatt	1 227 740	1 223 134
Endring i utsatt skatt	23 555	34 192
<b>Skattekostnad ordinært resultat</b>	<b>1 251 295</b>	<b>1 257 326</b>
Skattepliktig inntekt:		
Ordinært resultat før skatt	5 663 720	5 691 183
Permanente forskjeller	23 986	23 931
Endring i midlertidige forskjeller	-107 071	-155 416
<b>Skattepliktig inntekt</b>	<b>5 580 635</b>	<b>5 559 698</b>
Betalbar skatt i balansen:		
Betalbar skatt på årets resultat	1 227 740	1 223 133
<b>Sum betalbar skatt i balansen</b>	<b>1 227 740</b>	<b>1 223 133</b>

Skatteeffekten av midlertidige forskjeller som har gitt opphav til utsatt skatt og utsatte skattefordeler, spesifisert på typer av midlertidige forskjeller

	2020	2019	Endring
Varige driftsmidler	704 278	597 208	-107 071
<b>Sum</b>	<b>704 278</b>	<b>597 208</b>	<b>-107 071</b>
<b>Grunnlag for utsatt skatt</b>	<b>704 278</b>	<b>597 208</b>	<b>-107 071</b>
<b>Utsatt skatt (22 %)</b>	<b>154 941</b>	<b>131 386</b>	<b>-23 556</b>



## Note 6 Garantiforpliktelser

Selskapet har pr 31.12.2020 stillet kontraktsgarantier for til sammen kr 275 727,- overfor kunder. Morselskapet har stillet sikkerhet for kontraktsgarantiene

## Note 7 Mellomregning / transaksjoner med konsernselskap

Selskapet leier lokaler og driftsutstyr fra selskaper i samme konsern. Leiene er fastsatt til markedsvilkår.

## Note 8 Egenkapital

	Aksjekapital	Overkurs	Annen egenkapital	Sum egenkapital
Pr. 31.12.2019	100 000	1 605	70 093	171 698
Årets resultat			4 412 425	4 412 425
Utbytte			-4 450 000	-4 450 000
<b>Pr 31.12.2020</b>	<b>100 000</b>	<b>1 605</b>	<b>32 517</b>	<b>134 122</b>