



ÅRSREGNSKAPET FOR REGNSKAPSÅRET 2020 - GENERELL INFORMASJON

Enheten

Organisasjonsnummer: 919 761 474
Organisasjonsform: Aksjeselskap
Foretaksnavn: COMMUTER 2 AS
Forretningsadresse: C/O Frank Ween
Snarehaugen 60
4018 STAVANGER

Regnskapsår

Årsregnskapets periode: 01.01.2020 - 31.12.2020

Konsern

Morselskap i konsern: Nei

Regnskapsregler

Regler for små foretak benyttet: Ja
Benyttet ved utarbeidelsen av årsregnskapet til selskapet: Regnskapslovens alminnelige regler

Årsregnskapet fastsatt av kompetent organ

Bekreftet av representant for selskapet: Frank Ween
Dato for fastsettelse av årsregnskapet: 07.05.2021

Grunnlag for avgivelse

År 2020: Årsregnskapet er elektronisk innlevert
År 2019: Tall er hentet fra elektronisk innlevert årsregnskap fra 2020

Det er ikke krav til at årsregnskapet m.v. som sendes til Regnskapsregisteret er undertegnet. Kontrollen på at dette er utført ligger hos revisor/enhetens øverste organ. Sikkerheten ivaretas ved at innsender har rolle/rettighet for innsending av årsregnskapet via Altinn, og ved at det bekreftes at årsregnskapet er fastsatt av kompetent organ.

Brønnøysundregistrene, 08.07.2022



Resultatregnskap

Beløp i: NOK	Note	2020	2019
RESULTATREGNSKAP			
Kostnader			
Lønnskostnad	2		
Annen driftskostnad	2	235 125	496 914
Sum kostnader		235 125	496 914
Driftsresultat		-235 125	-496 914
Finansinntekter og finanskostnader			
Annen renteinntekt	3	2 831	618
Annen finansinntekt	3	9 586 001	19 764 511
Verdiøkning markedsbaserte omløpsmidler		19 447 847	
Sum finansinntekter		29 036 680	19 765 129
Rentekostnad til foretak i samme konsern			237 000
Annen rentekostnad		176 410	100 545
Annen finanskostnad		44 477	627 650
Sum finanskostnader		220 886	965 194
Netto finans		28 815 793	18 799 935
Ordinært resultat før skattekostnad		28 580 669	18 303 020
Skattekostnad på ordinært resultat	6	3 575	-35 860
Ordinært resultat etter skattekostnad		28 577 094	18 338 880
Årsresultat	8	28 577 094	18 338 880
Årsresultat etter minoritetsinteresser		28 577 094	18 338 880
Totalresultat		28 577 094	18 338 880
Overføringer og disponeringer			
Ordinært utbytte		12 000 000	
Avsatt til annen egenkapital		16 577 094	18 338 880
Sum overføringer og disponeringer		28 577 094	18 338 880



Balanse

Beløp i: NOK	Note	2020	2019
BALANSE - EIENDELER			
Anleggsmidler			
Immaterielle eiendeler			
Utsatt skattefordel	6		
Finansielle anleggsmidler			
Lån til foretak i samme konsern	5		
Andre langsiktige fordringer	4		
Sum anleggsmidler		0	0
Omløpsmidler			
Varer			
Fordringer			
Andre kortsiktige fordringer	4, 5	1 244 913	163 700
Sum fordringer		1 244 913	163 700
Investeringer			
Markedsbaserte aksjer	3	56 261 392	
Markedsbaserte obligasjoner	3		
Andre markedsbaserte finansielle instrumenter	3		
Sum investeringer		56 261 392	
Bankinnskudd, kontanter og lignende			
Bankinnskudd, kontanter o.l.		4 346 481	30 741 851
Sum bankinnskudd, kontanter og lignende		4 346 481	30 741 851
Sum omløpsmidler		61 852 785	30 905 551
SUM EIENDELER		61 852 785	30 905 551

BALANSE - EGENKAPITAL OG GJELD

Egenkapital



Balanse

Beløp i: NOK	Note	2020	2019
Innskutt egenkapital			
Aksjekapital	7	30 000	30 000
Annen innskutt egenkapital		115 140	115 140
Sum innskutt egenkapital		145 140	145 140
Opptjent egenkapital			
Annen egenkapital		38 602 254	22 025 160
Sum opptjent egenkapital		38 602 254	22 025 160
Sum egenkapital	8	38 747 394	22 170 300
Gjeld			
Langsiktig gjeld			
Utsatt skatt	6		
Annen langsiktig gjeld			
Gjeld til kredittinstitusjoner			2 102 258
Øvrig langsiktig gjeld	4, 5		6 597 687
Sum annen langsiktig gjeld			8 699 945
Sum langsiktig gjeld		0	8 699 945
Kortsiktig gjeld			
Gjeld til kredittinstitusjoner		10 881 748	
Betalbar skatt	6		
Utbytte		12 000 000	
Annen kortsiktig gjeld	5	223 643	35 306
Sum kortsiktig gjeld		23 105 391	35 306
Sum gjeld		23 105 391	8 735 251
SUM EGENKAPITAL OG GJELD		61 852 785	30 905 551



Brønnøysundregistrene

ÅRSREGNSKAP FOR REGNSKAPSÅRET 2020 - GENERELL INFORMASJON

Journalnummer: 2021 308242

Enheten

Organisasjonsnummer: 919 761 474
Organisasjonsform: Aksjeselskap
Foretaksnavn: COMMUTER 2 AS
Forretningsadresse: Tantestien 15
4160 FINNØY

Regnskapsår

Årsregnskapets periode: 01.01.2020 - 31.12.2020

Konsern

Morselskap i konsern: Nei

Regnskapsregler

Regler for små foretak benyttet: Ja
Benyttet ved utarbeidelsen av
årsregnskapet til selskapet: Regnskapslovens alminnelige regler

Årsregnskapet fastsatt av kompetent organ

Bekreftet av representant for selskapet: Frank Ween
Dato for fastsettelse av årsregnskapet: 07.05.2021

Revisjon

Årsregnskapet er utarbeidet av ekstern
autorisert regnskapsfører: Ja
Ekstern autorisert regnskapsfører har i
løpet av regnskapsåret bistått ved den
løpende regnskapsføringen eller utført
andre tjenester for selskapet enn å
utarbeide årsregnskapet: Ja

Grunnlag for avgivelse

År 2020: Årsregnskap er elektronisk innlevert.
År 2019: Tall er hentet fra elektronisk innlevert årsregnskap fra 2020.

Det er ikke krav til at årsregnskapet m.v. som sendes til Regnskapsregisteret er undertegnet. Kontrollen på at dette er utført ligger hos revisor/enhetens øverste organ. Sikkerheten ivaretas ved at innsender har rolle/rettighet for innsending av årsregnskapet via Altinn, og ved at det bekreftes at årsregnskapet er fastsatt av kompetent organ.

Brønnøysundregistrene, 14.06.2021

Brønnøysundregistrene
Postadresse: Postboks 900, 8910 Brønnøysund
Telefon: 75 00 75 00
E-post: firmapost@brreg.no Internett: www.brreg.no
Organisasjonsnummer: 974 760 673



Organisasjonsnr: 919 761 474
COMMUTER 2 AS

RESULTATREGNSKAP

Beløp i: NOK	Note	2020	2019
RESULTATREGNSKAP			
Kostnader			
Lønnskostnad	2		
Annen driftskostnad	2	235 125	496 914
Sum kostnader		235 125	496 914
Driftsresultat		-235 125	-496 914
Finansinntekter og finanskostnader			
Annen renteinntekt	3	2 831	618
Annen finansinntekt	3	9 586 001	19 764 511
Verdiøkning markedsbaserte omløpsmidler		19 447 847	
Sum finansinntekter		29 036 680	19 765 129
Rentekostnad til foretak i samme konsern			237 000
Annen rentekostnad		176 410	100 545
Annen finanskostnad		44 477	627 650
Sum finanskostnader		220 886	965 194
Netto finans		28 815 793	18 799 935
Ordinært resultat før skattekostnad		28 580 669	18 303 020
Skattekostnad på ordinært resultat	6	3 575	-35 860
Ordinært resultat etter skattekostnad		28 577 094	18 338 880
Årsresultat	8	28 577 094	18 338 880
Årsresultat etter minoritetsinteresser		28 577 094	18 338 880
Totalresultat		28 577 094	18 338 880
Overføringer og disponeringer			
Ordinært utbytte		12 000 000	
Avsatt til annen egenkapital		16 577 094	18 338 880
Sum overføringer og disponeringer		28 577 094	18 338 880



Organisasjonsnr: 919 761 474
COMMUTER 2 AS

BALANSE

Beløp i: NOK **Note** **2020** **2019**

BALANSE - EIENDELER

Anleggsmidler

Immaterielle eiendeler

Utsatt skattefordel 6

Finansielle anleggsmidler

Lån til foretak i samme 5

Andre langsiktige 4

fordringer

Sum anleggsmidler 0 0

Omløpsmidler

Varer

Fordringer

Andre kortsiktige 4, 5 1 244 913 163 700

fordringer

Sum fordringer 1 244 913 163 700

Investeringer

Markedsbaserte aksjer 3 56 261 392

Markedsbaserte obligasjoner 3

Andre markedsbaserte 3

finansielle instrumenter

Sum investeringer 56 261 392

Bankinnskudd, kontanter

og lignende

Bankinnskudd, kontanter o. 4 346 481 30 741 851

l.

Sum bankinnskudd, 4 346 481 30 741 851

kontanter og lignende

Sum omløpsmidler 61 852 785 30 905 551

SUM EIENDELER 61 852 785 30 905 551

BALANSE - EGENKAPITAL OG

GJELD

Egenkapital

Innskutt egenkapital

Aksjekapital 7 30 000 30 000

Annen innskutt egenkapital 115 140 115 140

Sum innskutt egenkapital 145 140 145 140



Opptjent egenkapital			
Annen egenkapital		38 602 254	22 025 160
Sum opptjent egenkapital		38 602 254	22 025 160
Sum egenkapital	8	38 747 394	22 170 300
Gjeld			
Langsiktig gjeld			
Utsatt skatt	6		
Annen langsiktig gjeld			
Gjeld til			
kredittinstitusjoner			2 102 258
Øvrig langsiktig gjeld	4, 5		6 597 687
Sum annen langsiktig gjeld			8 699 945
Sum langsiktig gjeld		0	8 699 945
Kortsiktig gjeld			
Gjeld til			
kredittinstitusjoner		10 881 748	
Betalbar skatt	6		
Utbytte		12 000 000	
Annen kortsiktig gjeld	5	223 643	35 306
Sum kortsiktig gjeld		23 105 391	35 306
Sum gjeld		23 105 391	8 735 251
SUM EGENKAPITAL OG GJELD		61 852 785	30 905 551



Organisasjonsnr: 919 761 474
COMMUTER 2 AS

NOTEOPPLYSNINGER - SELSKAP - alle poster oppgitt i hele tall

Note

Regnskapsprinsipper

Note

Antall aksjer og aksjeeiere

<u>Aksjeklasse</u>	<u>Ant. aksjer</u>	<u>Pålydende</u>	<u>Bokført verdi</u>
Ordinære aksjer	30000.00	1.00	30000.00

<u>Aksjeeiere - fritekst</u>	<u>Antall</u>	<u>Eierandel</u>	<u>Aksjeklasse</u>
Nordic Energy Solutions AS	30000.00	100.00%	Ordinære aksjer

<u>Sum</u>	<u>Sum antall</u>	<u>Sum eierandel</u>
	30000.00	100.00%

Note

Ytelser til ledende personer

Er det gitt ytelser til ledende person: Nei

Ytelser til daglig leder

<u>Ytelser</u>	<u>Lønn</u>	<u>Pensj.forpl.</u>	<u>Andre godtgj.</u>
----------------	-------------	---------------------	----------------------

Note

Antall årsverk i regnskapsåret

Virksomheten har hatt følgende antall årsverk:
0.00

Note

Lån og sikkerhetsstillelse til ledende personer og aksjeeiere

Er det gitt lån eller sikkerhetsstillelse til ledende personer: Nei



Resultatregnskap Commuter 2 AS

Driftsinntekter og driftskostnader	Note	2020	2019
Annen driftskostnad	2	235 125	496 914
Sum driftskostnader		235 125	496 914
Driftsresultat		-235 125	-496 914
Finansinntekter og finanskostnader			
Annen renteinntekt	3	2 831	618
Annen finansinntekt	3	9 586 001	19 764 511
Verdøkning markedsbaserte omløpsmidler		19 447 847	0
Rentekostnad til foretak i samme konsern		0	237 000
Annen rentekostnad		176 410	100 545
Annen finanskostnad		44 477	627 650
Resultat av finansposter		28 815 793	18 799 935
Ordinært resultat før skattekostnad		28 580 669	18 303 020
Skattekostnad på ordinært resultat	6	3 575	-35 860
Årsresultat	8	28 577 094	18 338 880
Overføringer			
Avsatt til utbytte		12 000 000	0
Avsatt til annen egenkapital		16 577 094	18 338 880
Sum overføringer		28 577 094	18 338 880



Balanse
Commuter 2 AS


Eiendeler	Note	2020	2019
Anleggsmidler			
Immaterielle eiendeler			
Varige driftsmidler			
Finansielle anleggsmidler			
Omløpsmidler			
Fordringer			
Andre kortsiktige fordringer	4, 5	1 244 913	163 700
Sum fordringer		1 244 913	163 700
Investeringer			
Markedsbaserte aksjer	3	56 261 392	0
Sum investeringer		56 261 392	0
Bankinnskudd, kontanter o.l.		4 346 481	30 741 851
Sum omløpsmidler		61 852 785	30 905 551
Sum eiendeler		61 852 785	30 905 551



Balanse
Commuter 2 AS

	Note	2020	2019
Egenkapital og gjeld			
Innskutt egenkapital			
Aksjekapital	7	30 000	30 000
Annen innskutt egenkapital		115 140	115 140
Sum innskutt egenkapital		<u>145 140</u>	<u>145 140</u>
Opptjent egenkapital			
Annen egenkapital		38 602 254	22 025 160
Sum opptjent egenkapital		<u>38 602 254</u>	<u>22 025 160</u>
Sum egenkapital	8	<u>38 747 394</u>	<u>22 170 300</u>
Gjeld			
Avsetning for forpliktelser			
Annen langsiktig gjeld			
Gjeld til kredittinstitusjoner		0	2 102 258
Øvrig langsiktig gjeld	4, 5	0	6 597 687
Sum annen langsiktig gjeld		<u>0</u>	<u>8 699 945</u>
Kortsiktig gjeld			
Gjeld til kredittinstitusjoner		10 881 748	0
Utbytte		12 000 000	0
Annen kortsiktig gjeld	5	223 643	35 306
Sum kortsiktig gjeld		<u>23 105 391</u>	<u>35 306</u>
Sum gjeld		<u>23 105 391</u>	<u>8 735 251</u>
Sum egenkapital og gjeld		<u>61 852 785</u>	<u>30 905 551</u>

Finnøy, 07.05.2021
Styret i Commuter 2 AS


Frank Ween
styreleder/daglig leder



Noter 2020

Commuter 2 AS

Note 1 Regnskapsprinsipper

Årsregnskapet er satt opp i samsvar med regnskapsloven og NRS 8 - God regnskapsskikk for små foretak.

Skatt

Skattekostnaden i resultatregnskapet omfatter både periodens betalbare skatt og endring i utsatt skatt. Utsatt skatt er beregnet med 22 % på grunnlag av de midlertidige forskjeller som eksisterer mellom regnskapsmessige og skattemessige verdier, samt ligningsmessig underskudd til fremføring ved utgangen av regnskapsåret. Skatteøkende og skattereduserende midlertidige forskjeller som reverserer eller kan reverseres i samme periode er utlignet og nettoført.

Klassifisering og vurdering av omløpsmidler

Omløpsmidler og kortsiktig gjeld omfatter normalt poster som forfaller til betaling innen ett år etter balansedagen, samt poster som knytter seg til varekretsløpet. Omløpsmidler vurderes til laveste verdi av anskaffelseskost og virkelig verdi.

Markedsplasseringer

Investeringer i finansielle instrumenter som inngår i en handelsportefølje og omsettes på børs eller tilsvarende vurderes til virkelig verdi på balansedagen.

Fordringer

Kundefordringer og andre fordringer oppføres til pålydende etter fradrag for avsetning til forventet tap. Avsetning til tap gjøres på grunnlag av en individuell vurdering av de enkelte fordringene.

Note 2 Lønnskostnader og ytelser, godtgjørelser til daglig leder, styret og revisor

Det er ingen ansatte i selskapet.

Selskapet er ikke pliktig til å ha tjenestepensjonsordning etter lov om obligatorisk tjenestepensjon.

Det er ikke foretatt utbetalinger til selskapets tillitsmenn.

Revisor

Kostnadsført revisjonshonorar for 2020 utgjør kr 7 000 med mva.

I tillegg kommer honorar for andre tjenester med kr 14 984 med mva .



Noter 2020

Commuter 2 AS

Note 3 Markedsbaserte verdipapirer

	Anskaffelses- kost	Markeds- verdi	Balanseført verdi	Resultatført verdiendring
Markedsbaserte aksjer				
Markedsbaserte aksjer	36 813 544	52 261 392	52 261 392	19 447 847
Sum markedsbaserte aksjer	36 813 544	52 261 392	52 261 392	19 447 847

Markedsbaserte verdipapirer er verdsatt til virkelig verdi. Virkelig verdi er fastsatt i henhold til verdien som er observerbar i markedet på balansedagen.

Note 4 Fordringer og gjeld

	2020	2019
Fordringer med forfall senere enn ett år		
Andre langsiktige fordringer	0	0
Sum	0	0
Langsiktig gjeld med forfall senere enn 5 år		
Annen langsiktig gjeld	0	0
Sum	0	0
Gjeld sikret ved pant	10 881 748	2 102 258
Pantsatte eiendeler:		
Markedsplasseringer aksjer o.l	56 261 392	0
Sum	56 261 392	0

Note 5 Mellomværende med selskap i samme konsern

	2020	2019
Fordringer		
Andre kortsiktige fordringer konsern	1 194 913	163 000
Sum	1 194 913	163 000
Gjeld		
Gjeld til foretak i samme konsern	0	6 597 687
Sum	0	6 597 687



Noter 2020

Commuter 2 AS

Note 6 Skatt

Årets skattekostnad	2020	2019
Resultatført skatt på ordinært resultat:		
Betalbar skatt	3 575	-35 860
Endring i utsatt skattefordel	0	0
Skattekostnad ordinært resultat	3 575	-35 860
Skattepliktig inntekt:		
Ordinært resultat før skatt	28 580 669	18 303 020
Permanente forskjeller	-27 414 988	-19 720 528
Mottatt konsernbidrag	0	163 000
Anvendelse av fremførbart underskudd	-1 165 681	0
Skattepliktig inntekt	0	-1 254 508
Betalbar skatt i balansen:		
Betalbar skatt på årets resultat	0	-35 860
Betalbar skatt på mottatt konsernbidrag	0	35 860
Sum betalbar skatt i balansen	0	0

Skatteeffekten av midlertidige forskjeller og underskudd til fremføring som har gitt opphav til utsatt skatt og utsatte skattefordeler, spesifisert på typer av midlertidige forskjeller

	2020	2019	Endring
Akkumulert fremførbart underskudd	-1 222 360	-2 388 040	-1 165 681
Inngår ikke i beregningen av utsatt skatt	1 222 360	2 388 040	1 165 681
Utsatt skattefordel (22 %)	-268 919	-525 369	-256 450

I henhold til God regnskapsskikk for små foretak balanseføres ikke utsatt skattefordel.

Note 7 Aksjonærer

Aksjekapitalen i Commuter 2 AS pr. 31.12 består av:

	Antall	Pålydende	Bokført
Ordinære aksjer	30 000	1,0	30 000
Sum	30 000		30 000

Eierstruktur

Aksjonærer i % pr. 31.12:

	Ordinære	Eierandel
Nordic Energy Solutions AS	30 000	100,0

Styrets leder Frank Ween eier alle aksjene i Ween Invest 3 AS

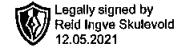


Noter 2020

Commuter 2 AS

Note 8 Egenkapital

	Aksjekapital	Annen innskutt egenkapital	Annen egenkapital	Sum egenkapital
Pr. 31.12.2019	30 000	115 140	22 025 160	22 170 300
Pr. 01.01.2020	30 000	115 140	22 025 160	22 170 300
Årets resultat			28 577 094	28 577 094
Avsatt Utbytte			-12 000 000	-12 000 000
Pr. 31.12.2020	30 000	115 140	38 602 254	38 747 394



UAVHENGIG REVISORS BERETNING
Til generalforsamlingen i Commuter 2 AS

Uttalelse om revisjonen av årsregnskapet

Konklusjon

Vi har revidert selskapet Commuter 2 AS' årsregnskap som viser et overskudd på kr 28 577 094. Årsregnskapet består av balanse per 31. desember 2020, resultatregnskap for regnskapsåret avsluttet per denne datoen og noter til årsregnskapet, herunder et sammendrag av viktige regnskapsprinsipper.

Etter vår mening er det medfølgende årsregnskapet avgitt i samsvar med lov og forskrifter og gir et rettviseende bilde av selskapets finansielle stilling per 31. desember 2020, og av dets resultater for regnskapsåret avsluttet per denne datoen i samsvar med regnskapslovens regler og god regnskapsskikk i Norge.

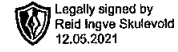
Grunnlag for konklusjonen

Vi har gjennomført revisjonen i samsvar med lov, forskrift og god revisjonsskikk i Norge, herunder de internasjonale revisjonsstandardene (ISA-ene). Våre oppgaver og plikter i henhold til disse standardene er beskrevet i *Revisors oppgaver og plikter ved revisjon av årsregnskapet*. Vi er uavhengige av selskapet slik det kreves i lov og forskrift, og har overholdt våre øvrige etiske forpliktelser i samsvar med disse kravene. Etter vår oppfatning er innhentet revisjonsbevis tilstrekkelig og hensiktsmessig som grunnlag for vår konklusjon.

Styret og daglig leders ansvar for årsregnskapet

Styret og daglig leder (ledelsen) er ansvarlig for å utarbeide årsregnskapet i samsvar med lov og forskrifter, herunder for at det gir et rettviseende bilde i samsvar med regnskapslovens regler og god regnskapsskikk i Norge. Ledelsen er også ansvarlig for slik intern kontroll som den finner nødvendig for å kunne utarbeide et årsregnskap som ikke inneholder vesentlig feilinformasjon, verken som følge av misligheter eller utilsiktede feil.

Ved utarbeidelsen av årsregnskapet må ledelsen ta standpunkt til selskapets evne til fortsatt drift og opplyse om forhold av betydning for fortsatt drift. Forutsetningen om fortsatt drift skal legges til grunn for årsregnskapet så lenge det ikke er sannsynlig at virksomheten vil bli avviklet.



Revisors oppgaver og plikter ved revisjonen av årsregnskapet

Vårt mål er å oppnå betryggende sikkerhet for at årsregnskapet som helhet ikke inneholder vesentlig feilinformasjon, verken som følge av misligheter eller utilsiktede feil, og å avgi en revisjonsberetning som inneholder vår konklusjon. Betryggende sikkerhet er en høy grad av sikkerhet, men ingen garanti for at en revisjon utført i samsvar med lov, forskrift og god revisjonsskikk i Norge, herunder ISA-ene, alltid vil avdekke vesentlig feilinformasjon som eksisterer. Feilinformasjon kan oppstå som følge av misligheter eller utilsiktede feil. Feilinformasjon blir vurdert som vesentlig dersom den enkeltvis eller samlet med rimelighet kan forventes å påvirke økonomiske beslutninger som brukerne foretar basert på årsregnskapet.

For videre beskrivelse av revisors oppgaver og plikter vises det til <https://revisorforeningen.no/revisjonsberetninger>

Uttalelse om øvrige lovmessige krav

Konklusjon om registrering og dokumentasjon

Basert på vår revisjon av årsregnskapet som beskrevet ovenfor, og kontrollhandlinger vi har funnet nødvendig i henhold til internasjonal standard for attestasjonsoppdrag (ISAE) 3000 «Attestasjonsoppdrag som ikke er revisjon eller forenklet revisorkontroll av historisk finansiell informasjon», mener vi at ledelsen har oppfylt sin plikt til å sørge for ordentlig og oversiktlig registrering og dokumentasjon av selskapets regnskapsopplysninger i samsvar med lov og god bokføringsskikk i Norge.

Stavanger, 7. mai 2021
Revisjon Vest AS

e-sign

Reid Inge Skulevold
Statsautorisert revisor