



ÅRSREGNSKAPET FOR REGNSKAPSÅRET 2022 - GENERELL INFORMASJON

Enheten

Organisasjonsnummer: 859 014 992
Organisasjonsform: Aksjeselskap
Foretaksnavn: NORDIC P&I AS
Forretningsadresse: Fred. Olsens gate 3B
0152 OSLO

Regnskapsår

Årsregnskapets periode: 01.01.2022 - 31.12.2022

Konsern

Morselskap i konsern: Nei

Regnskapsregler

Regler for små foretak benyttet: Ja
Benyttet ved utarbeidelsen av årsregnskapet til selskapet: Regnskapslovens alminnelige regler

Årsregnskapet fastsatt av kompetent organ

Bekreftet av representant for selskapet: Karl Erik Presterud
Dato for fastsettelse av årsregnskapet: 03.07.2023

Grunnlag for avgivelse

År 2022: Årsregnskapet er elektronisk innlevert
År 2021: Tall er hentet fra elektronisk innlevert årsregnskap fra 2022

Det er ikke krav til at årsregnskapet m.v. som sendes til Regnskapsregisteret er undertegnet. Kontrollen på at dette er utført ligger hos revisor/enhetens øverste organ. Sikkerheten ivaretas ved at innsender har rolle/rettighet for innsending av årsregnskapet via Altinn, og ved at det bekreftes at årsregnskapet er fastsatt av kompetent organ.

Brønnøysundregistrene, 03.06.2024



Resultatregnskap

| Beløp i: NOK | Note | 2022 | 2021 |
|---|------|------------------|------------------|
| RESULTATREGNSKAP | | | |
| Inntekter | | | |
| Salgsinntekt | | 3 236 528 | 2 444 305 |
| Sum inntekter | | 3 236 528 | 2 444 305 |
| Kostnader | | | |
| Varekostnad | | 957 250 | 78 025 |
| Annen driftskostnad | 1 | 2 208 760 | 2 385 051 |
| Sum kostnader | | 3 166 010 | 2 463 076 |
| Driftsresultat | | 70 518 | -18 771 |
| Finansinntekter og finanskostnader | | | |
| Annen renteinntekt | | 82 | |
| Annen finansinntekt | | 4 813 | 3 252 |
| Sum finansinntekter | | 4 895 | 3 252 |
| Annen rentekostnad | | 1 427 | |
| Annen finanskostnad | | 4 740 | 20 |
| Sum finanskostnader | | 6 167 | 20 |
| Netto finans | | -1 273 | 3 231 |
| Ordinært resultat før skattekostnad | | 69 245 | -15 540 |
| Skattekostnad på resultat | 2 | 15 234 | 18 075 |
| Ordinært resultat etter skattekostnad | | 54 011 | -33 615 |
| Årsresultat | 3 | 54 011 | -33 615 |
| Årsresultat etter minoritetsinteresser | | 54 011 | -33 615 |
| Totalresultat | | 54 011 | -33 615 |
| Overføringer og disponeringer | | | |
| Udekket tap | | 54 011 | -33 615 |
| Sum overføringer og disponeringer | | 54 011 | -33 615 |



Resultatregnskap

| Beløp i: NOK | Note | 2022 | 2021 |
|---------------------|-------------|-------------|-------------|
|---------------------|-------------|-------------|-------------|



Balanse

| Beløp i: NOK | Note | 2022 | 2021 |
|--|------|------------------|------------------|
| BALANSE - EIENDELER | | | |
| Anleggsmidler | | | |
| Immaterielle eiendeler | | | |
| Finansielle anleggsmidler | | | |
| Lån til foretak i samme konsern | 4 | 348 390 | 71 150 |
| Sum finansielle anleggsmidler | | 348 390 | 71 150 |
| Sum anleggsmidler | | 348 390 | 71 150 |
| Omløpsmidler | | | |
| Varer | | | |
| Fordringer | | | |
| Kundefordringer | 4 | 1 309 401 | 1 033 804 |
| Konsernfordringer | 4 | | |
| Sum fordringer | | 1 309 401 | 1 033 804 |
| Bankinnskudd, kontanter og lignende | | | |
| Bankinnskudd | 5 | 112 | 198 |
| Sum bankinnskudd, kontanter og lignende | | 112 | 198 |
| Sum omløpsmidler | | 1 309 512 | 1 034 002 |
| SUM EIENDELER | | 1 657 902 | 1 105 152 |
| BALANSE - EGENKAPITAL OG GJELD | | | |
| Egenkapital | | | |
| Innskutt egenkapital | | | |
| Aksjekapital | | 100 000 | 100 000 |
| Sum innskutt egenkapital | | 100 000 | 100 000 |
| Opptjent egenkapital | | | |
| Udekket tap | | 431 030 | 485 041 |



Balanse

| Beløp i: NOK | Note | 2022 | 2021 |
|---------------------------------|-------------|------------------|------------------|
| Sum opptjent egenkapital | | -431 030 | -485 041 |
| Sum egenkapital | 3 | -331 030 | -385 041 |
| Sum langsiktig gjeld | | 0 | 0 |
| Kortsiktig gjeld | | | |
| Leverandørgjeld | 4 | 1 878 104 | 1 389 223 |
| Betalbar skatt | 2 | 15 234 | 18 075 |
| Skyldig offentlige avgifter | | 95 594 | |
| Kortsiktig konserngjeld | 4 | | |
| Annen kortsiktig gjeld | | | 82 895 |
| Sum kortsiktig gjeld | | 1 988 932 | 1 490 193 |
| Sum gjeld | | 1 988 932 | 1 490 193 |
| SUM EGENKAPITAL OG GJELD | | 1 657 902 | 1 105 152 |



Brønnøysundregistrene

ÅRSREGNSKAP FOR REGNSKAPSÅRET 2022 - GENERELL INFORMASJON

Journalnummer: 2023 577506

Enheten

Organisasjonsnummer: 859 014 992
Organisasjonsform: Aksjeselskap
Foretaksnavn: NORDIC P&I AS
Forretningsadresse: Fred. Olsens gate 3B
0152 OSLO

Regnskapsår

Årsregnskapets periode: 01.01.2022 - 31.12.2022

Konsern

Morselskap i konsern: Nei

Regnskapsregler

Regler for små foretak benyttet: Ja
Benyttet ved utarbeidelsen av
årsregnskapet til selskapet: Regnskapslovens alminnelige regler

Årsregnskapet fastsatt av kompetent organ

Bekreftet av representant for selskapet: Karl Erik Presterud
Dato for fastsettelse av årsregnskapet: 03.07.2023

Revisjon

Selskapet har besluttet at årsregnskapet
ikke skal revideres: Ja
Årsregnskapet er utarbeidet av ekstern
autorisert regnskapsfører: Ja

Grunnlag for avgivelse

År 2022: Årsregnskap er elektronisk innlevert.
År 2021: Tall er hentet fra elektronisk innlevert årsregnskap fra 2022.

Det er ikke krav til at årsregnskapet m.v. som sendes til Regnskapsregisteret er undertegnet. Kontrollen på at dette er utført ligger hos revisor/enhetens øverste organ. Sikkerheten ivaretas ved at innsender har rolle/rettighet for innsending av årsregnskapet via Altinn, og ved at det bekreftes at årsregnskapet er fastsatt av kompetent organ.

Brønnøysundregistrene, 05.07.2023



Organisasjonsnr: 859 014 992
NORDIC P&I AS

RESULTATREGNSKAP

| Beløp i: NOK | Note | 2022 | 2021 |
|---|-------------|------------------|------------------|
| RESULTATREGNSKAP | | | |
| Inntekter | | | |
| Salgsinntekt | | 3 236 528 | 2 444 305 |
| Sum inntekter | | 3 236 528 | 2 444 305 |
| Kostnader | | | |
| Varekostnad | | 957 250 | 78 025 |
| Annen driftskostnad | 1 | 2 208 760 | 2 385 051 |
| Sum kostnader | | 3 166 010 | 2 463 076 |
| Driftsresultat | | 70 518 | -18 771 |
| Finansinntekter og finanskostnader | | | |
| Annen renteinntekt | | 82 | |
| Annen finansinntekt | | 4 813 | 3 252 |
| Sum finansinntekter | | 4 895 | 3 252 |
| Annen rentekostnad | | 1 427 | |
| Annen finanskostnad | | 4 740 | 20 |
| Sum finanskostnader | | 6 167 | 20 |
| Netto finans | | -1 273 | 3 231 |
| Ordinært resultat før skattekostnad | | 69 245 | -15 540 |
| Skattekostnad på resultat | 2 | 15 234 | 18 075 |
| Ordinært resultat etter skattekostnad | | 54 011 | -33 615 |
| Årsresultat | 3 | 54 011 | -33 615 |
| Årsresultat etter minoritetsinteresser | | 54 011 | -33 615 |
| Totalresultat | | 54 011 | -33 615 |
| Overføringer og disponeringer | | | |
| Udekket tap | | 54 011 | -33 615 |
| Sum overføringer og disponeringer | | 54 011 | -33 615 |



Organisasjonsnr: 859 014 992
NORDIC P&I AS

BALANSE

Beløp i: NOK

| Note | 2022 | 2021 |
|------|------|------|
|------|------|------|

BALANSE - EIENDELER

Anleggsmidler Immaterielle eiendeler

Finansielle anleggsmidler

| | | | |
|---------------------------------|---|---------|--------|
| Lån til foretak i samme konsern | 4 | 348 390 | 71 150 |
| Sum finansielle anleggsmidler | | 348 390 | 71 150 |
| Sum anleggsmidler | | 348 390 | 71 150 |

Omløpsmidler Varer

Fordringer

| | | | |
|-------------------|---|-----------|-----------|
| Kundefordringer | 4 | 1 309 401 | 1 033 804 |
| Konsernfordringer | 4 | | |
| Sum fordringer | | 1 309 401 | 1 033 804 |

Bankinnskudd, kontanter og lignende

| | | | |
|---|---|-----|-----|
| Bankinnskudd | 5 | 112 | 198 |
| Sum bankinnskudd, kontanter og lignende | | 112 | 198 |

| | | | |
|------------------|--|-----------|-----------|
| Sum omløpsmidler | | 1 309 512 | 1 034 002 |
|------------------|--|-----------|-----------|

| | | | |
|---------------|--|-----------|-----------|
| SUM EIENDELER | | 1 657 902 | 1 105 152 |
|---------------|--|-----------|-----------|

BALANSE - EGENKAPITAL OG GJELD

Egenkapital

Innskutt egenkapital

| | | | |
|--------------------------|--|---------|---------|
| Aksjekapital | | 100 000 | 100 000 |
| Sum innskutt egenkapital | | 100 000 | 100 000 |

Opptjent egenkapital

| | | | |
|--------------------------|--|----------|----------|
| Udekket tap | | 431 030 | 485 041 |
| Sum opptjent egenkapital | | -431 030 | -485 041 |

| | | | |
|-----------------|---|----------|----------|
| Sum egenkapital | 3 | -331 030 | -385 041 |
|-----------------|---|----------|----------|

| | | | |
|----------------------|--|---|---|
| Sum langsiktig gjeld | | 0 | 0 |
|----------------------|--|---|---|

Kortsiktig gjeld

| | | | |
|-----------------|---|-----------|-----------|
| Leverandørgjeld | 4 | 1 878 104 | 1 389 223 |
|-----------------|---|-----------|-----------|



| | | | |
|---------------------------------|---|------------------|------------------|
| Betalbar skatt | 2 | 15 234 | 18 075 |
| Skyldig offentlige avgifter | | 95 594 | |
| Kortsiktig konserngjeld | 4 | | |
| Annen kortsiktig gjeld | | | 82 895 |
| Sum kortsiktig gjeld | | 1 988 932 | 1 490 193 |
| Sum gjeld | | 1 988 932 | 1 490 193 |
| SUM EGENKAPITAL OG GJELD | | 1 657 902 | 1 105 152 |



Organisasjonsnr: 859 014 992
NORDIC P&I AS

NOTEOPPLYSNINGER - SELSKAP - alle poster oppgitt i hele tall

Note

1

Antall årsverk i regnskapsåret
0.00

Sum Beløp

Balanseført verdi 31.12. Varige driftsmidler Immaterielle eiend.

Konsernregnskap

Morselskapet sitt navn

Forretningskontor for morselskapet

Begrunnelse for at datterselskap er utelatt fra konsolideringen

Samlet beløp - tilknyttet selskap Årets Fjorårets

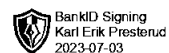
Samlet beløp - foretak i samme konsern Årets Fjorårets

Samlet beløp - foretak i samme konsern Årets Fjorårets

Samlet beløp - felles kontrollert virksomhet Årets Fjorårets

Pantstillelse Beløp

Beholdning av egne aksjer Antall Pålydende Andel av aksjek.



Årsoppgjøret 2022

Nordic P&I AS

Innhold:

**Resultat
Balanse
Noter**



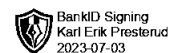
Org.nr: 859 014 992



Resultatregnskap

Nordic P&I AS

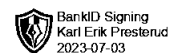
| Driftsinntekter og driftskostnader | Note | 2022 | 2021 |
|---|------|------------------|------------------|
| Salgsinntekt | | 3 236 528 | 2 444 305 |
| Sum driftsinntekter | | 3 236 528 | 2 444 305 |
| Varekostnad | | 957 250 | 78 025 |
| Annen driftskostnad | 1 | 2 208 760 | 2 385 051 |
| Sum driftskostnader | | 3 166 010 | 2 463 076 |
| Driftsresultat | | 70 518 | -18 771 |
| Finansinntekter og finanskostnader | | | |
| Renteinntekt | | 82 | 0 |
| Annen finansinntekt | | 4 813 | 3 252 |
| Annen rentekostnad | | 1 427 | 0 |
| Annen finanskostnad | | 4 740 | 20 |
| Resultat av finansposter | | -1 273 | 3 231 |
| Resultat før skattekostnad | | 69 245 | -15 540 |
| Skattekostnad på resultat | 2 | 15 234 | 18 075 |
| Resultat | | 54 011 | -33 615 |
| Årsresultat | 3 | 54 011 | -33 615 |
| Overføringer | | | |
| Avsatt til dekning av tidligere udekket tap | | 54 011 | 0 |
| Overført til udekket tap | | 0 | 33 615 |
| Sum overføringer | | 54 011 | -33 615 |



Balanse

Nordic P&I AS

| Eiendeler | Note | 2022 | 2021 |
|--------------------------------------|------|------------------|------------------|
| Anleggsmidler | | | |
| Finansielle anleggsmidler | | | |
| Lån til foretak i samme konsern | 4 | 348 390 | 71 150 |
| Sum finansielle anleggsmidler | | 348 390 | 71 150 |
| Sum anleggsmidler | | 348 390 | 71 150 |
| Omløpsmidler | | | |
| Fordringer | | | |
| Kundefordringer | 4 | 1 309 401 | 1 033 804 |
| Sum fordringer | | 1 309 401 | 1 033 804 |
| Bankinnskudd | 5 | 112 | 198 |
| Sum omløpsmidler | | 1 309 512 | 1 034 002 |
| Sum eiendeler | | 1 657 902 | 1 105 152 |



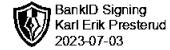
Balanse

Nordic P&I AS

| Egenkapital og gjeld | Note | 2022 | 2021 |
|---------------------------------|----------|------------------|------------------|
| Innskutt egenkapital | | | |
| Aksjekapital | | 100 000 | 100 000 |
| Sum innskutt egenkapital | | 100 000 | 100 000 |
| Opptjent egenkapital | | | |
| Udekket tap | | -431 030 | -485 041 |
| Sum opptjent egenkapital | | -431 030 | -485 041 |
| Sum egenkapital | 3 | -331 030 | -385 041 |
| Gjeld | | | |
| Kortsiktig gjeld | | | |
| Leverandørgjeld | 4 | 1 878 104 | 1 389 223 |
| Betalbar skatt | 2 | 15 234 | 18 075 |
| Skyldig offentlige avgifter | | 95 594 | 0 |
| Annen kortsiktig gjeld | | 0 | 82 895 |
| Sum kortsiktig gjeld | | 1 988 932 | 1 490 193 |
| Sum gjeld | | 1 988 932 | 1 490 193 |
| Sum egenkapital og gjeld | | 1 657 902 | 1 105 152 |

Moss, 03.07.2023
Styret i Nordic P&I AS

Karl Erik Presterud
styreleder/daglig leder



Noter Nordic P&I AS

Regnskapsprinsipper

Årsregnskapet er satt opp i samsvar med regnskapsloven og NRS 8 - God regnskapsskikk for små foretak. Årsregnskapet er avgitt under forutsetning om fortsatt drift.

Driftsinntekter

Inntektsføring ved salg av varer skjer på leveringstidspunktet. Tjenester inntektsføres etter hvert som de leveres.

Skatt

Skattekostnaden i resultatregnskapet omfatter både periodens betalbare skatt og endring i utsatt skatt. Utsatt skatt er beregnet med 22 % på grunnlag av de midlertidige forskjeller som eksisterer mellom regnskapsmessige og skattemessige verdier, samt ligningsmessig underskudd til fremføring ved utgangen av regnskapsåret. Skatteøkende og skattereduserende midlertidige forskjeller som reverserer eller kan reverseres i samme periode er utlignet og nettoført.

Klassifisering og vurdering av omløpsmidler

Omløpsmidler og kortsiktig gjeld omfatter normalt poster som forfaller til betaling innen ett år etter balansedagen, samt poster som knytter seg til varekretsløpet. Omløpsmidler vurderes til laveste verdi av anskaffelseskost og virkelig verdi.

Fordringer

Kundefordringer og andre fordringer oppføres til pålydende etter fradrag for avsetning til forventet tap. Avsetning til tap gjøres på grunnlag av en individuell vurdering av de enkelte fordringene.

Note 1 Lønnskostnader

Nordic P&I AS har ikke hatt lønns- eller personalkostnader i 2022 og det foreligger heller ingen slike forpliktelser.



Noter

Nordic P&I AS

Note 4 Mellomværende med selskap i samme konsern

| | 2022 | 2021 |
|---------------------------------|------------------|------------------|
| Fordringer | | |
| Lån til foretak i samme konsern | 348 390 | 71 150 |
| Kundefordringer konsern | 250 000 | 250 000 |
| Sum | 598 390 | 321 150 |
| Gjeld | | |
| Leverandørgjeld innen konsern | 1 406 893 | 1 122 827 |
| Sum | 1 406 893 | 1 122 827 |

Selskapet har hatt et varekjøp fra Wesmans AS i 2022 på kr 2 094 343 (tall eks. mva).

Indirekte i konsern da Nordic P&I AS er datter av Nikor Group AS som indirekte eier Wesmans AS da de eier 51% av Wesmans Scandinavia AB som igjen eier Wesmans AS.

Note 5 Bankinnskudd

Posten inneholder kun frie midler.