



## ÅRSREGNSKAPET FOR REGNSKAPSÅRET 2024 - GENERELL INFORMASJON

### Enheten

Organisasjonsnummer: 959 056 951  
Organisasjonsform: Aksjeselskap  
Foretaksnavn: KONTALI ANALYSE AS  
Forretningsadresse: Nordmørsveien 54  
6517 KRISTIANSUND N

### Regnskapsår

Årsregnskapets periode: 01.01.2024 - 31.12.2024

### Konsern

Morselskap i konsern: Ja  
Konsernregnskap lagt ved: Nei

### Regnskapsregler

Regler for små foretak benyttet: Ja  
Benyttet ved utarbeidelsen av årsregnskapet til selskapet: Regnskapslovens alminnelige regler

### Årsregnskapet fastsatt av kompetent organ

Bekreftet av representant for selskapet: Lars Erik Flatøy  
Dato for fastsettelse av årsregnskapet: 13.02.2025

### Grunnlag for avgivelse

År 2024: Årsregnskapet er elektronisk innlevert  
År 2023: Tall er hentet fra elektronisk innlevert årsregnskap fra 2024

*Det er ikke krav til at årsregnskapet m.v. som sendes til Regnskapsregisteret er undertegnet. Kontrollen på at dette er utført ligger hos revisor/enhetens øverste organ. Sikkerheten ivaretas ved at innsender har rolle/rettighet for innsending av årsregnskapet via Altinn, og ved at det bekreftes at årsregnskapet er fastsatt av kompetent organ.*

Brønnøysundregistrene, 30.07.2025



## Resultatregnskap

Beløp i: NOK	Note	2024	2023
<b>RESULTATREGNSKAP</b>			
<b>Inntekter</b>			
Salgsinntekt		32 490 423	24 901 156
<b>Sum inntekter</b>		<b>32 490 423</b>	<b>24 901 156</b>
<b>Kostnader</b>			
Varekostnad		-28 284	
Lønnskostnad	1	20 916 748	23 382 588
Avskrivning av driftsmidler og immaterielle eiendeler	2	4 301 531	2 352 892
Annen driftskostnad		12 673 857	12 810 646
<b>Sum kostnader</b>		<b>37 863 851</b>	<b>38 546 127</b>
<b>Driftsresultat</b>		<b>-5 373 428</b>	<b>-13 644 970</b>
<b>Finansinntekter og finanskostnader</b>			
Annen renteinntekt		283 218	149 531
Annen finansinntekt		203 871	195 003
<b>Sum finansinntekter</b>		<b>487 089</b>	<b>344 534</b>
Annen rentekostnad		1 056 927	242 549
Annen finanskostnad		868 627	221 141
<b>Sum finanskostnader</b>		<b>1 925 553</b>	<b>463 690</b>
<b>Netto finans</b>		<b>-1 438 465</b>	<b>-119 156</b>
<b>Resultat før skattekostnad</b>		<b>-6 811 893</b>	<b>-13 764 126</b>
Skattekostnad på resultat	3	-2 022 703	-3 544 058
<b>Årsresultat</b>	4	<b>-4 789 190</b>	<b>-10 220 068</b>
<b>Årsresultat etter minoritetsinteresser</b>		<b>-4 789 190</b>	<b>-10 220 068</b>
<b>Totalresultat</b>		<b>-4 789 190</b>	<b>-10 220 068</b>
<b>Overføringer og disponeringer</b>			
Udekket tap		-4 789 190	-1 993 646



## Resultatregnskap

<b>Beløp i: NOK</b>	<b>Note</b>	<b>2024</b>	<b>2023</b>
Avsatt til annen egenkapital			-8 226 422
<b>Sum overføringer og disponeringer</b>		<b>-4 789 190</b>	<b>-10 220 068</b>



## Balanse

Beløp i: NOK	Note	2024	2023
<b>BALANSE - EIENDELER</b>			
<b>Anleggsmidler</b>			
<b>Immaterielle eiendeler</b>			
Forskning og utvikling	2	21 763 184	16 827 784
Utsatt skattefordel	3	7 033 294	5 010 591
<b>Sum immaterielle eiendeler</b>		<b>28 796 478</b>	<b>21 838 375</b>
<b>Varige driftsmidler</b>			
Maskiner og anlegg	2		
Skip og flytende installasjoner	2		
Driftsløsøre, inventar o.a. utstyr	2	764 324	1 302 810
<b>Sum varige driftsmidler</b>	2	<b>764 324</b>	<b>1 302 810</b>
<b>Finansielle anleggsmidler</b>			
Investering i datterselskap	5	2 926 639	2 926 639
Investering i annet foretak i samme konsern	5		
Lån til foretak i samme konsern	5	1 339 549	1 203 964
Investeringer i aksjer og andeler		2 068 547	2 391 221
Andre langsiktige fordringer	6	597 227	1 431 576
<b>Sum finansielle anleggsmidler</b>		<b>6 931 962</b>	<b>7 953 400</b>
<b>Sum anleggsmidler</b>		<b>36 492 763</b>	<b>31 094 585</b>
<b>Omløpsmidler</b>			
<b>Varer</b>			
<b>Fordringer</b>			
Kundefordringer		7 477 312	3 255 237
Andre kortsiktige fordringer	6	4 247 691	5 265 125
<b>Sum fordringer</b>	6	<b>11 725 003</b>	<b>8 520 362</b>
<b>Investeringer</b>			
Aksjer og andeler i foretak i samme konsern	5		
<b>Bankinnskudd, kontanter og lignende</b>			
Bankinnskudd, kontanter o.l.	7	5 898 622	2 228 515



## Balanse

Beløp i: NOK	Note	2024	2023
Sum bankinnskudd, kontanter og lignende		5 898 622	2 228 515
Sum omløpsmidler		17 623 625	10 748 877
<b>SUM EIENDELER</b>		<b>54 116 388</b>	<b>41 843 462</b>

## BALANSE - EGENKAPITAL OG GJELD

### Egenkapital

#### Innskutt egenkapital

Aksjekapital	8	195 234	154 752
Beholdning av egne aksjer	8		
Overkurs		35 026 450	20 066 732
<b>Sum innskutt egenkapital</b>		<b>35 221 684</b>	<b>20 221 484</b>

#### Opptjent egenkapital

Udekket tap		6 782 836	1 993 646
<b>Sum opptjent egenkapital</b>		<b>-6 782 836</b>	<b>-1 993 646</b>

<b>Sum egenkapital</b>	4	<b>28 438 849</b>	<b>18 227 838</b>
------------------------	---	-------------------	-------------------

### Gjeld

#### Langsiktig gjeld

Utsatt skatt	3		
<b>Annen langsiktig gjeld</b>			
Gjeld til kredittinstitusjoner	6	10 000 000	8 000 000
Langsiktig konserngjeld	9	3 000 000	3 000 000
<b>Sum annen langsiktig gjeld</b>		<b>13 000 000</b>	<b>11 000 000</b>

<b>Sum langsiktig gjeld</b>		<b>13 000 000</b>	<b>11 000 000</b>
-----------------------------	--	-------------------	-------------------

#### Kortsiktig gjeld

Leverandørgjeld		1 337 808	1 201 587
Betalbar skatt	3		
Skyldig offentlige avgifter		1 715 319	2 505 136
Annen kortsiktig gjeld		9 624 413	8 908 901
<b>Sum kortsiktig gjeld</b>		<b>12 677 540</b>	<b>12 615 624</b>



## Balanse

<b>Beløp i: NOK</b>	<b>Note</b>	<b>2024</b>	<b>2023</b>
Sum gjeld		25 677 540	23 615 624
<b>SUM EGENKAPITAL OG GJELD</b>		<b>54 116 388</b>	<b>41 843 462</b>



## Brønnøysundregistrene

### ÅRSREGNSKAP FOR REGNSKAPSÅRET 2024 - GENERELL INFORMASJON

Journalnummer: 2025 713622

#### Enheten

Organisasjonsnummer: 959 056 951  
Organisasjonsform: Aksjeselskap  
Foretaksnavn: KONTALI ANALYSE AS  
Forretningsadresse: Nordmørsveien 54  
6517 KRISTIANSUND N

#### Regnskapsår

Årsregnskapets periode: 01.01.2024 - 31.12.2024

#### Konsern

Morselskap i konsern: Ja  
Konsernregnskap lagt ved: Nei

#### Regnskapsregler

Regler for små foretak benyttet: Ja  
Benyttet ved utarbeidelsen av  
årsregnskapet til selskapet: Regnskapslovens alminnelige regler

#### Årsregnskapet fastsatt av kompetent organ

Bekreftet av representant for selskapet: Lars Erik Flatøy  
Dato for fastsettelse av årsregnskapet: 13.02.2025

#### Revisjon

Årsregnskapet er utarbeidet av ekstern  
autorisert regnskapsfører: Ja  
Ekstern autorisert regnskapsfører har i  
løpet av regnskapsåret bistått ved den  
løpende regnskapsføringen eller utført  
andre tjenester for selskapet enn å  
utarbeide årsregnskapet: Ja

#### Grunnlag for avgivelse

År 2024: Årsregnskap er elektronisk innlevert.  
År 2023: Tall er hentet fra elektronisk innlevert årsregnskap fra 2024.

*Det er ikke krav til at årsregnskapet m.v. som sendes til Regnskapsregisteret er undertegnet. Kontrollen på at dette er utført ligger hos revisor/enhetens øverste organ. Sikkerheten ivaretas ved at innsender har rolle/rettighet for innsending av årsregnskapet via Altinn, og ved at det bekreftes at årsregnskapet er fastsatt av kompetent organ.*

Brønnøysundregistrene, 29.07.2025

---

Brønnøysundregistrene  
Postadresse: Postboks 900, 8910 Brønnøysund  
Telefon: 75 00 75 00  
E-post: firmapost@brreg.no Internett: www.brreg.no  
Organisasjonsnummer: 974 760 673



Organisasjonsnr: 959 056 951  
KONTALI ANALYSE AS

## RESULTATREGNSKAP

<b>Beløp i: NOK</b>	<b>Note</b>	<b>2024</b>	<b>2023</b>
<b>RESULTATREGNSKAP</b>			
<b>Inntekter</b>			
Salgsinntekt		32 490 423	24 901 156
<b>Sum inntekter</b>		<b>32 490 423</b>	<b>24 901 156</b>
<b>Kostnader</b>			
Varekostnad		-28 284	
Lønnskostnad	1	20 916 748	23 382 588
Avskrivning av driftsmidler og immaterielle eiendeler	2	4 301 531	2 352 892
Annen driftskostnad		12 673 857	12 810 646
<b>Sum kostnader</b>		<b>37 863 851</b>	<b>38 546 127</b>
<b>Driftsresultat</b>		<b>-5 373 428</b>	<b>-13 644 970</b>
<b>Finansinntekter og finanskostnader</b>			
Annen renteinntekt		283 218	149 531
Annen finansinntekt		203 871	195 003
<b>Sum finansinntekter</b>		<b>487 089</b>	<b>344 534</b>
Annen rentekostnad		1 056 927	242 549
Annen finanskostnad		868 627	221 141
<b>Sum finanskostnader</b>		<b>1 925 553</b>	<b>463 690</b>
<b>Netto finans</b>		<b>-1 438 465</b>	<b>-119 156</b>
<b>Resultat før skattekostnad</b>		<b>-6 811 893</b>	<b>-13 764 126</b>
Skattekostnad på resultat	3	-2 022 703	-3 544 058
<b>Årsresultat</b>	<b>4</b>	<b>-4 789 190</b>	<b>-10 220 068</b>
<b>Årsresultat etter minoritetsinteresser</b>		<b>-4 789 190</b>	<b>-10 220 068</b>
<b>Totalresultat</b>		<b>-4 789 190</b>	<b>-10 220 068</b>
<b>Overføringer og disponeringer</b>			
Udekket tap		-4 789 190	-1 993 646
Avsatt til annen egenkapital			-8 226 422
<b>Sum overføringer og disponeringer</b>		<b>-4 789 190</b>	<b>-10 220 068</b>



Organisasjonsnr: 959 056 951  
KONTALI ANALYSE AS

## BALANSE

Beløp i: NOK	Note	2024	2023
<b>BALANSE - EIENDELER</b>			
<b>Anleggsmidler</b>			
<b>Immaterielle eiendeler</b>			
Forskning og utvikling	2	21 763 184	16 827 784
Utsatt skattefordel	3	7 033 294	5 010 591
<b>Sum immaterielle eiendeler</b>		<b>28 796 478</b>	<b>21 838 375</b>
<b>Varige driftsmidler</b>			
Maskiner og anlegg	2		
Skip og flytende installasjoner	2		
Driftsløsøre, inventar o. a. utstyr	2	764 324	1 302 810
<b>Sum varige driftsmidler</b>	2	<b>764 324</b>	<b>1 302 810</b>
<b>Finansielle anleggsmidler</b>			
Investering i datterselskap	5	2 926 639	2 926 639
Investering i annet foretak i samme konsern	5		
Lån til foretak i samme konsern	5	1 339 549	1 203 964
Investeringer i aksjer og andeler		2 068 547	2 391 221
Andre langsiktige fordringer	6	597 227	1 431 576
<b>Sum finansielle anleggsmidler</b>		<b>6 931 962</b>	<b>7 953 400</b>
<b>Sum anleggsmidler</b>		<b>36 492 763</b>	<b>31 094 585</b>
<b>Omløpsmidler</b>			
<b>Varer</b>			
<b>Fordringer</b>			
Kundefordringer		7 477 312	3 255 237
Andre kortsiktige fordringer	6	4 247 691	5 265 125
<b>Sum fordringer</b>	6	<b>11 725 003</b>	<b>8 520 362</b>
<b>Investeringer</b>			
Aksjer og andeler i foretak i samme konsern	5		
<b>Bankinnskudd, kontanter og lignende</b>			
Bankinnskudd, kontanter o. l.	7	5 898 622	2 228 515
<b>Sum bankinnskudd, kontanter og lignende</b>		<b>5 898 622</b>	<b>2 228 515</b>



Sum omløpsmidler		17 623 625	10 748 877
<b>SUM EIENDELER</b>		<b>54 116 388</b>	<b>41 843 462</b>
<b>BALANSE - EGENKAPITAL OG GJELD</b>			
<b>Egenkapital</b>			
<b>Innskutt egenkapital</b>			
Aksjekapital	8	195 234	154 752
Beholdning av egne aksjer	8		
Overkurs		35 026 450	20 066 732
<b>Sum innskutt egenkapital</b>		<b>35 221 684</b>	<b>20 221 484</b>
<b>Opptjent egenkapital</b>			
Udekket tap		6 782 836	1 993 646
<b>Sum opptjent egenkapital</b>		<b>-6 782 836</b>	<b>-1 993 646</b>
<b>Sum egenkapital</b>	<b>4</b>	<b>28 438 849</b>	<b>18 227 838</b>
<b>Gjeld</b>			
<b>Langsiktig gjeld</b>			
Utsatt skatt	3		
<b>Annen langsiktig gjeld</b>			
Gjeld til			
kredittinstitusjoner	6	10 000 000	8 000 000
Langsiktig konserngjeld	9	3 000 000	3 000 000
<b>Sum annen langsiktig gjeld</b>		<b>13 000 000</b>	<b>11 000 000</b>
<b>Sum langsiktig gjeld</b>		<b>13 000 000</b>	<b>11 000 000</b>
<b>Kortsiktig gjeld</b>			
Leverandørgjeld		1 337 808	1 201 587
Betalbar skatt	3		
Skyldig offentlige avgifter		1 715 319	2 505 136
Annen kortsiktig gjeld		9 624 413	8 908 901
<b>Sum kortsiktig gjeld</b>		<b>12 677 540</b>	<b>12 615 624</b>
<b>Sum gjeld</b>		<b>25 677 540</b>	<b>23 615 624</b>
<b>SUM EGENKAPITAL OG GJELD</b>		<b>54 116 388</b>	<b>41 843 462</b>



Organisasjonsnr: 959 056 951  
KONTALI ANALYSE AS

NOTEOPPLYSNINGER - SELSKAP - alle poster oppgitt i hele tall

## Note

Antall årsverk i regnskapsåret  
27.00

<u>Sum</u>	<u>Beløp</u>
<u>Balanseført verdi 31.12.</u>	<u>Varige driftsmidler Immaterielle eiend.</u>

## Konsernregnskap

Morselskapet sitt navn

Forretningskontor for morselskapet

## Begrunnelse for at datterselskap er utelatt fra konsolideringen

<u>Samlet beløp - tilknyttet selskap</u>	<u>Årets</u>	<u>Fjorårets</u>
--	--------------	------------------

<u>Samlet beløp - foretak i samme konsern</u>	<u>Årets</u>	<u>Fjorårets</u>
---	--------------	------------------

<u>Samlet beløp - foretak i samme konsern</u>	<u>Årets</u>	<u>Fjorårets</u>
---	--------------	------------------

<u>Samlet beløp - felles kontrollert virksomhet</u>	<u>Årets</u>	<u>Fjorårets</u>
---	--------------	------------------

<u>Pantstillelse</u>	<u>Beløp</u>
----------------------	--------------

<u>Beholdning av egne aksjer</u>	<u>Antall</u>	<u>Pålydende</u>	<u>Andel av aksjek.</u>
----------------------------------	---------------	------------------	-------------------------



# Årsregnskap 2024

## Kontali Analyse AS

Resultatregnskap  
Balanse  
Noter til regnskapet



Org.nr.: 959 056 951



### RESULTATREGNSKAP

#### KONTALI ANALYSE AS

DRIFTSINNEKTER OG DRIFTSKOSTNADER	Note	2024	2023
Salgsinntekt		32 490 423	24 901 156
<b>Sum driftsinntekter</b>		<b>32 490 423</b>	<b>24 901 156</b>
Varekostnad		-28 284	0
Lønnskostnad	1	20 916 748	23 382 588
Avskrivning av driftsmidler og immaterielle eiendeler	2	4 301 531	2 352 892
Annen driftskostnad		12 673 857	12 810 646
<b>Sum driftskostnader</b>		<b>37 863 851</b>	<b>38 546 127</b>
<b>Driftsresultat</b>		<b>-5 373 428</b>	<b>-13 644 970</b>
<b>FINANSINNEKTER OG FINANSKOSTNADER</b>			
Annen renteinntekt		283 218	149 531
Annen finansinntekt		203 871	195 003
Annen rentekostnad		1 056 927	242 549
Annen finanskostnad		868 627	221 141
<b>Resultat av finansposter</b>		<b>-1 438 465</b>	<b>-119 156</b>
Resultat før skattekostnad		-6 811 893	-13 764 126
Skattekostnad på resultat	3	-2 022 703	-3 544 058
<b>Årsresultat</b>	4	<b>-4 789 190</b>	<b>-10 220 068</b>
<b>OVERFØRINGER</b>			
Avsatt til annen egenkapital		0	-8 226 422
Overført til udekket tap		4 789 190	1 993 646
<b>Sum overføringer</b>		<b>-4 789 190</b>	<b>-10 220 068</b>



## BALANSE

### KONTALI ANALYSE AS

EIENDELER	Note	2024	2023
<b>ANLEGGSMIDLER</b>			
<b>IMMATERIELLE EIENDELER</b>			
Forskning og utvikling	2	21 763 184	16 827 784
Utsatt skattefordel	3	7 033 294	5 010 591
<b>Sum immaterielle eiendeler</b>		<b>28 796 478</b>	<b>21 838 375</b>
<b>VARIGE DRIFTSMIDLER</b>			
Driftsløsøre, inventar o.a. utstyr	2	764 324	1 302 810
<b>Sum varige driftsmidler</b>	<b>2</b>	<b>764 324</b>	<b>1 302 810</b>
<b>FINANSIELLE ANLEGGSMIDLER</b>			
Investeringer i datterselskap	5	2 926 639	2 926 639
Lån til foretak i samme konsern	5	1 339 549	1 203 964
Investeringer i aksjer og andeler		2 068 547	2 391 221
Andre langsiktige fordringer	6	597 227	1 431 576
<b>Sum finansielle anleggsmidler</b>		<b>6 931 962</b>	<b>7 953 400</b>
<b>Sum anleggsmidler</b>		<b>36 492 763</b>	<b>31 094 585</b>
<b>OMLØPSMIDLER</b>			
<b>FORDRINGER</b>			
Kundefordringer		7 477 312	3 255 237
Andre kortsiktige fordringer	6	4 247 691	5 265 125
<b>Sum fordringer</b>	<b>6</b>	<b>11 725 003</b>	<b>8 520 362</b>
Bankinnskudd, kontanter o.l.	7	5 898 622	2 228 515
<b>Sum omløpsmidler</b>		<b>17 623 625</b>	<b>10 748 877</b>
<b>Sum eiendeler</b>		<b>54 116 388</b>	<b>41 843 462</b>



## BALANSE

### KONTALI ANALYSE AS

EGENKAPITAL OG GJELD	Note	2024	2023
<b>EGENKAPITAL</b>			
<b>INNSKUTT EGENKAPITAL</b>			
Aksjekapital	8	195 234	154 752
Overkurs		35 026 450	20 066 732
<b>Sum innskutt egenkapital</b>		<b>35 221 684</b>	<b>20 221 484</b>
<b>OPPTJENT EGENKAPITAL</b>			
Udekket tap		-6 782 836	-1 993 646
<b>Sum opptjent egenkapital</b>		<b>-6 782 836</b>	<b>-1 993 646</b>
<b>Sum egenkapital</b>	<b>4</b>	<b>28 438 849</b>	<b>18 227 838</b>
<b>GJELD</b>			
Gjeld til kredittinstitusjoner	6	10 000 000	8 000 000
Langsiktig konserngjeld	9	3 000 000	3 000 000
<b>Sum annen langsiktig gjeld</b>		<b>13 000 000</b>	<b>11 000 000</b>
<b>KORTSIKTIG GJELD</b>			
Leverandørgjeld		1 337 808	1 201 587
Skyldig offentlige avgifter		1 715 319	2 505 136
Annen kortsiktig gjeld		9 624 413	8 908 901
<b>Sum kortsiktig gjeld</b>		<b>12 677 540</b>	<b>12 615 624</b>
<b>Sum gjeld</b>		<b>25 677 540</b>	<b>23 615 624</b>
<b>Sum egenkapital og gjeld</b>		<b>54 116 388</b>	<b>41 843 462</b>

Kristiansund, 13.02.2025  
Styret i Kontali Analyse AS

\_\_\_\_\_  
Espen Zachariassen  
styreleder

\_\_\_\_\_  
Jan Erik Øksenvåg  
styremedlem

\_\_\_\_\_  
Sigve Litsheim  
styremedlem

\_\_\_\_\_  
Maren Hjorth Bauer  
styremedlem

\_\_\_\_\_  
Kjetil Angell Kjerstad  
daglig leder



## Regnskapsprinsipper

Årsregnskapet er satt opp i samsvar med regnskapsloven og NRS 8 - God regnskapsskikk for små foretak.

## VALUTA

Pengeposter i utenlandsk valuta vurderes iht. kursen ved regnskapsårets slutt.

## DRIFTSINNTEKTER

Kontali Analyse AS leverer hovedsakelig analysetjenester til sjømatnæringen. Tjenestene inntektsføres etter hvert som de leveres.

## SKATT

Skattekostnaden i resultatregnskapet omfatter både periodens betalbare skatt og endring i utsatt skatt. Utsatt skatt er beregnet med 22 % på grunnlag av de midlertidige forskjeller som eksisterer mellom regnskapsmessige og skattemessige verdier, samt ligningsmessig underskudd til fremføring ved utgangen av regnskapsåret. Skatteøkende og skattereduserende midlertidige forskjeller som reverserer eller kan reverseres i samme periode er utlignet og nettoført.

## KLASSIFISERING OG VURDERING AV ANLEGGSMIDLER

Anleggsmidler omfatter eiendeler bestemt til varig eie og bruk. Anleggsmidler er vurdert til anskaffelseskost. Varige driftsmidler balanseføres og avskrives over driftsmidlets økonomiske levetid. Varige driftsmidler nedskrives til gjenvinnbart beløp ved verdifall som forventes ikke å være forbigående. Gjenvinnbart beløp er det høyeste av netto salgsverdi og verdi i bruk. Verdi i bruk er nåverdi av fremtidige kontantstrømmer knyttet til eiendelen. Nedskrivningen reverseres når grunnlaget for nedskrivningen ikke lenger er til stede.

Utgifter til utvikling balanseføres i den grad det kan identifiseres en fremtidig økonomisk fordel knyttet til utvikling av en identifiserbar immaterielle eiendel og utgiftene kan måles pålitelig. I motsatt fall kostnadsføres slike utgifter løpende. Balanseført utvikling avskrives lineært over økonomisk levetid. Dersom levetiden for balanseførte utviklingsutgifter ikke kan anslås pålitelig avskrives disse over maksimalt ti år. Utgifter til forskning kostnadsføres løpende

## KLASSIFISERING OG VURDERING AV OMLØPSMIDLER

Omløpsmidler og kortsiktig gjeld omfatter normalt poster som forfaller til betaling innen ett år etter balansedagen. Omløpsmidler vurderes til laveste verdi av anskaffelseskost og virkelig verdi.

## AKSJER I DATTERSELSKAP

Datterselskap vurderes etter kostmetoden i selskapsregnskapet. Investeringen er vurdert til anskaffelseskost for aksjene med mindre nedskrivning har vært nødvendig.

Utbytte, konsernbidrag og andre utdelinger fra datterselskap er inntektsført samme år som det er avsatt i givers regnskap. Overstiger utbytte / konsernbidraget andelen av opptjent resultat etter anskaffelsestidspunktet, representerer den overskytende del tilbakebetaling av investert kapital, og utdelingene er fratrukket investeringens verdi i balansen til morselskapet.

## FORDRINGER

Kundefordringer og andre fordringer oppføres til pålydende etter fradrag for avsetning til forventet tap. Avsetning til tap gjøres på grunnlag av en individuell vurdering av de enkelte fordringene.



## Note 1 Lønnskostnader og antall årsverk

### LØNNSKOSTNADER

	2024	2023
Lønninger	14 726 111	15 962 338
Arbeidsgiveravgift	4 007 845	4 260 164
Pensjonskostnader	1 480 354	1 549 351
Andre ytelser	702 437	1 610 735
<b>Sum</b>	<b>20 916 748</b>	<b>23 382 588</b>

Selskapet har i 2024 sysselsatt 33 årsverk.

## Note 2 Anleggsmidler

	Immaterielle eiendeler	Driftsløsøre, inventar ol.	Sum
Anskaffelseskost pr. 01.01.24	18 657 652	2 829 164	21 486 816
+ Tilgang kjøpte driftsmidler	8 666 931	46 792	8 713 723
- Avgang i året		21 999	21 999
<b>= Anskaffelseskost 31.12.24</b>	<b>27 324 583</b>	<b>2 853 957</b>	<b>30 178 540</b>
Akkumulerte avskrivninger 31.12.24	5 561 399	2 089 632	7 651 031
<b>= Bokført verdi 31.12.24</b>	<b>21 763 184</b>	<b>764 324</b>	<b>22 527 508</b>
Årets ordinære avskrivninger	3 731 531	570 000	4 301 531
Økonomisk levetid	0-5 år	0-10 år	

Selskapet har i 2022, 2023 og 2024 aktivert kostnader knyttet til utvikling av ny skybasert plattform.



## Note 3 Skatt

<b>Årets skattekostnad</b>	<b>2024</b>	<b>2023</b>
Resultatført skatt på ordinært resultat:		
Betalbar skatt	0	0
Endring i utsatt skattefordel	-2 022 703	-3 544 058
<b>Skattekostnad ordinært resultat</b>	<b>-2 022 703</b>	<b>-3 544 058</b>
Skattepliktig inntekt:		
Resultat før skatt	-6 811 893	-13 764 126
Permanente forskjeller	-2 930 200	-4 557 576
Endring i midlertidige forskjeller	337 690	2 958 458
<b>Skattepliktig inntekt</b>	<b>-9 404 403</b>	<b>-15 363 244</b>
Betalbar skatt i balansen:		
Betalbar skatt på årets resultat	0	0
<b>Sum betalbar skatt i balansen</b>	<b>0</b>	<b>0</b>

Skatteeffekten av midlertidige forskjeller og underskudd til fremføring som har gitt opphav til utsatt skatt og utsatte skattefordeler, spesifisert på typer av midlertidige forskjeller

	<b>2024</b>	<b>2023</b>	<b>Endring</b>
Varige driftsmidler	-5 162 495	-4 397 864	764 631
Fordringer	-270 000	-270 000	0
Avsetninger mv	0	-426 941	-426 941
<b>Sum</b>	<b>-5 432 495</b>	<b>-5 094 805</b>	<b>337 690</b>
Akkumulert fremførbart underskudd	-31 322 089	-21 917 685	9 404 403
Inngår ikke i beregningen av utsatt skatt	4 785 066	4 237 075	-547 991
<b>Grunnlag for utsatt skattefordel</b>	<b>-31 969 517</b>	<b>-22 775 415</b>	<b>9 194 102</b>
<b>Utsatt skattefordel (22 %)</b>	<b>-7 033 294</b>	<b>-5 010 591</b>	<b>2 022 702</b>

## Note 4 Egenkapital

	<b>Aksjekapital</b>	<b>Overkurs</b>	<b>Udekket tap</b>	<b>Sum egenkapital</b>
Pr. 31.12.2023	154 752	20 066 732	-1 993 646	18 227 838
Kapitalforhøyelse	40 482	14 959 718		15 000 200
Årets resultat			-4 789 190	-4 789 190
<b>Pr 31.12.2024</b>	<b>195 234</b>	<b>35 026 450</b>	<b>-6 782 836</b>	<b>28 438 848</b>

Selskapet har i flere år investert tungt i å etablere ny software-as-a-service forretningsmodell og et abonnement-basert plattform-produkt. Effekten av investeringene fremkommer i 2024 i form av med sterk topplinjevekst sammenlignet med fjoråret, det forventes å nærme seg lønnsomhet på EBITDA-nivå i 2026. Årsregnskap er satt opp under forutsetning av fortsatt drift.



## Note 5 Datterselskap, TS og FKV

Investering	Lokasjon	Balanseført verdi	Egenkapital	Resultat
Seafood TIP B.V.	Haag, Nederland	2 926 639	-308 038	15 015

Selskapet har gitt et lån til Seafood TIP på kr. 1 339 549. Lånet renteberegnes årlig

## Note 6 Fordringer og gjeld

	2024	2023
<b>Fordringer med forfall senere enn ett år</b>		
Langsiktige fordringer	1 936 776	2 635 540
<b>Sum</b>	<b>1 936 776</b>	<b>2 635 540</b>
<b>Langsiktig gjeld med forfall senere enn 5 år</b>		
Gjeld til kredittinstitusjoner	0	0
<b>Sum</b>	<b>0</b>	<b>0</b>
Gjeld sikret ved pant:		
Pantelån Innovasjon Norge	-10 000 000	
Kassekreditt*	4 119 289	
Pantsatte eiendeler:		
Kundefordringer (Innovasjon Norge)	10 000 000	0
Kundefordringer (DNB)	10 000 000	
Driftstilbehør (Innovasjon Norge)	10 000 000	0
Driftstilbehør (DNB)	10 000 000	
<b>Sum</b>	<b>34 119 289</b>	<b>0</b>

Innovasjon Norge har krav til egenkapital (+ansvarlig lån) på 20 mNOK og arbeidskapital på kr. 2 mNOK per 31.12.24. Begge krav var oppfylt.

\*Selskapets kassekreditt har en kredittramme på kr. 6 000 000. Kassekreditten er 31.12.24 en eiendel, ikke gjeld.

## Note 7 Bankinnskudd

Innestående midler på skattetrekkkonto (bundne midler) er på kr. 1 092 410.



## Note 8 Aksjonærer

### AKSJEKAPITALEN I KONTALI ANALYSE AS PR. 31.12 BESTÅR AV:

	Antall	Pålydende	Bokført
Ordinære aksjer	195 234	1,0	195 234
<b>Sum</b>	<b>195 234</b>		<b>195 234</b>

### EIERSTRUKTUR

De største aksjonærene i % pr. 31.12 var:

	Ordinære	Eierandel	Stemmeandel
KONTALI HOLDING AS	165 057	84,5	84,5
ANALYSE INVEST AS	30 177	15,5	15,5
<b>Totalt antall aksjer</b>	<b>195 234</b>	<b>100,0</b>	<b>100,0</b>

Kontali Analyse AS inngår i konsernregnskapet til Arendal Fossekompani ASA via Kontali Holding AS som er eid av Alytic AS som er eid av Arendal Fossekompani ASA.

## Note 9 Konsernmellomværende

	2024
Gjeld til Kontali Holdig AS	-3 000 000

Selskapet har et usikret lån til morselskap Kontali Holding AS. Lånet er avdragsfritt uten fastsatt forfall på lånet.



Admincontrol

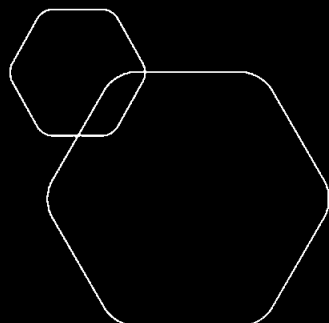
## List of Signatures Page 1/1

### Kontali Analyse AS\_årsoppgjør\_2024\_13.02.25.pdf

Name	Method	Signed at
Kjerstad, Kjetil Angell	BANKID	2025-04-09 22:31 GMT+02
Øksenvåg, Jan Erik	BANKID	2025-04-07 13:32 GMT+02
Litsheim, Sigve	BANKID	2025-04-07 10:18 GMT+02
Zachariassen, Espen	BANKID	2025-04-07 10:15 GMT+02
Bauer, Maren Hjorth	BANKID	2025-04-07 10:00 GMT+02

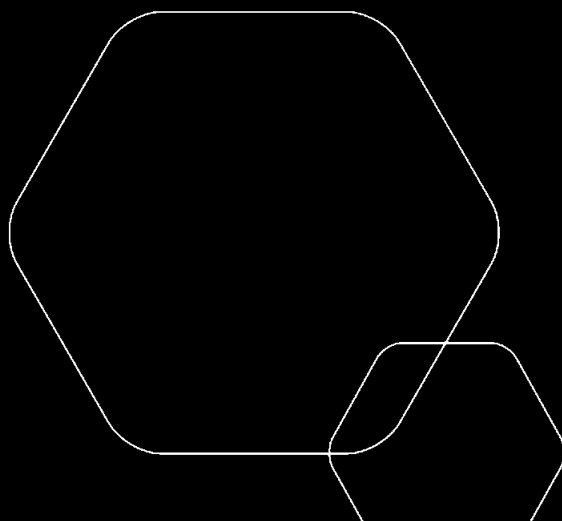


This file is sealed with a digital signature. The seal is a guarantee for the authenticity of the document.  
External reference: FE85BC4EC7DD4D9D9F10ADC665818488



# Årsregnskap 2024 Kontali Analyse AS

Resultatregnskap  
Balanse  
Noter til regnskapet



Org.nr.: 959 056 951



This file is sealed with a digital signature.  
The seal is a guarantee for the authenticity  
of the document.

Document ID:  
FE85BC4EC7DD4D9D9F10ADC665818488



## RESULTATREGNSKAP

### KONTALI ANALYSE AS

DRIFTSINNEKTER OG DRIFTSKOSTNADER	Note	2024	2023
Salgsinntekt		32 490 423	24 901 156
<b>Sum driftsinntekter</b>		<b>32 490 423</b>	<b>24 901 156</b>
Varekostnad		-28 284	0
Lønnskostnad	1	20 916 748	23 382 588
Avskrivning av driftsmidler og immaterielle eiendeler	2	4 301 531	2 352 892
Annen driftskostnad		12 673 857	12 810 646
<b>Sum driftskostnader</b>		<b>37 863 851</b>	<b>38 546 127</b>
<b>Driftsresultat</b>		<b>-5 373 428</b>	<b>-13 644 970</b>
<b>FINANSINNEKTER OG FINANSKOSTNADER</b>			
Annen renteinntekt		283 218	149 531
Annen finansinntekt		203 871	195 003
Annen rentekostnad		1 056 927	242 549
Annen finanskostnad		868 627	221 141
<b>Resultat av finansposter</b>		<b>-1 438 465</b>	<b>-119 156</b>
Resultat før skattekostnad		-6 811 893	-13 764 126
Skattekostnad på resultat	3	-2 022 703	-3 544 058
<b>Årsresultat</b>	<b>4</b>	<b>-4 789 190</b>	<b>-10 220 068</b>
<b>OVERFØRINGER</b>			
Avsatt til annen egenkapital		0	-8 226 422
Overført til udekket tap		4 789 190	1 993 646
<b>Sum overføringer</b>		<b>-4 789 190</b>	<b>-10 220 068</b>

KONTALI ANALYSE AS

SIDE 2



This file is sealed with a digital signature.  
The seal is a guarantee for the authenticity  
of the document.

Document ID:  
FE85BC4EC7DD4D9D9F10ADC665818488



### BALANSE

#### KONTALI ANALYSE AS

EIENDELER	Note	2024	2023
<b>ANLEGGSMIDLER</b>			
<b>IMMATERIELLE EIENDELER</b>			
Forskning og utvikling	2	21 763 184	16 827 784
Utsatt skattefordel	3	7 033 294	5 010 591
<b>Sum immaterielle eiendeler</b>		<b>28 796 478</b>	<b>21 838 375</b>
<b>VARIGE DRIFTSMIDLER</b>			
Driftsløsøre, inventar o.a. utstyr	2	764 324	1 302 810
<b>Sum varige driftsmidler</b>	<b>2</b>	<b>764 324</b>	<b>1 302 810</b>
<b>FINANSIELLE ANLEGGSMIDLER</b>			
Investeringer i datterselskap	5	2 926 639	2 926 639
Lån til foretak i samme konsern	5	1 339 549	1 203 964
Investeringer i aksjer og andeler		2 068 547	2 391 221
Andre langsiktige fordringer	6	597 227	1 431 576
<b>Sum finansielle anleggsmidler</b>		<b>6 931 962</b>	<b>7 953 400</b>
<b>Sum anleggsmidler</b>		<b>36 492 763</b>	<b>31 094 585</b>
<b>OMLØPSMIDLER</b>			
<b>FORDRINGER</b>			
Kundefordringer		7 477 312	3 255 237
Andre kortsiktige fordringer	6	4 247 691	5 265 125
<b>Sum fordringer</b>	<b>6</b>	<b>11 725 003</b>	<b>8 520 362</b>
Bankinnskudd, kontanter o.l.	7	5 898 622	2 228 515
<b>Sum omløpsmidler</b>		<b>17 623 625</b>	<b>10 748 877</b>
<b>Sum eiendeler</b>		<b>54 116 388</b>	<b>41 843 462</b>

KONTALI ANALYSE AS

SIDE 3



This file is sealed with a digital signature.  
The seal is a guarantee for the authenticity  
of the document.

Document ID:  
FE85BC4EC7DD4D9D9F10ADC665818488



## BALANSE

### KONTALI ANALYSE AS

EGENKAPITAL OG GJELD	Note	2024	2023
<strong>EGENKAPITAL</strong>			
<strong>INNSKUTT EGENKAPITAL</strong>			
Aksjekapital	8	195 234	154 752
Overkurs		35 026 450	20 066 732
<strong>Sum innskutt egenkapital</strong>		<strong>35 221 684</strong>	<strong>20 221 484</strong>
<strong>OPPTJENT EGENKAPITAL</strong>			
Udekket tap		-6 782 836	-1 993 646
<strong>Sum opptjent egenkapital</strong>		<strong>-6 782 836</strong>	<strong>-1 993 646</strong>
<strong>Sum egenkapital</strong>	<strong>4</strong>	<strong>28 438 849</strong>	<strong>18 227 838</strong>
<strong>GJELD</strong>			
Gjeld til kredittinstitusjoner	6	10 000 000	8 000 000
Langsiktig konserngjeld	9	3 000 000	3 000 000
<strong>Sum annen langsiktig gjeld</strong>		<strong>13 000 000</strong>	<strong>11 000 000</strong>
<strong>KORTSIKTIG GJELD</strong>			
Leverandørgjeld		1 337 808	1 201 587
Skyldig offentlige avgifter		1 715 319	2 505 136
Annen kortsiktig gjeld		9 624 413	8 908 901
<strong>Sum kortsiktig gjeld</strong>		<strong>12 677 540</strong>	<strong>12 615 624</strong>
<strong>Sum gjeld</strong>		<strong>25 677 540</strong>	<strong>23 615 624</strong>
<strong>Sum egenkapital og gjeld</strong>		<strong>54 116 388</strong>	<strong>41 843 462</strong>

Kristiansund, 13.02.2025  
Styret i Kontali Analyse AS

\_\_\_\_\_  
Espen Zachariassen  
styreleder

\_\_\_\_\_  
Jan Erik Øksenvåg  
styremedlem

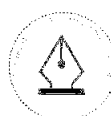
\_\_\_\_\_  
Sigve Litsheim  
styremedlem

\_\_\_\_\_  
Maren Hjorth Bauer  
styremedlem

\_\_\_\_\_  
Kjetil Angell Kjerstad  
daglig leder

KONTALI ANALYSE AS

SIDE 4



This file is sealed with a digital signature.  
The seal is a guarantee for the authenticity  
of the document.

Document ID:  
FE85BC4EC7DD4D9D9F10ADC665818488



## Regnskapsprinsipper

Årsregnskapet er satt opp i samsvar med regnskapsloven og NRS 8 - God regnskapsskikk for små foretak.

## VALUTA

Pengeposter i utenlandsk valuta vurderes iht. kursen ved regnskapsårets slutt.

## DRIFTSINNTEKTER

Kontali Analyse AS leverer hovedsakelig analysetjenester til sjømatnæringen. Tjenestene inntektsføres etter hvert som de leveres.

## SKATT

Skattekostnaden i resultatregnskapet omfatter både periodens betalbare skatt og endring i utsatt skatt. Utsatt skatt er beregnet med 22 % på grunnlag av de midlertidige forskjeller som eksisterer mellom regnskapsmessige og skattemessige verdier, samt ligningsmessig underskudd til fremføring ved utgangen av regnskapsåret. Skatteøkende og skattereduserende midlertidige forskjeller som reverserer eller kan reverseres i samme periode er utlignet og nettoført.

## KLASSIFISERING OG VURDERING AV ANLEGGSMIDLER

Anleggsmidler omfatter eiendeler bestemt til varig eie og bruk. Anleggsmidler er vurdert til anskaffelseskost. Varige driftsmidler balanseføres og avskrives over driftsmidlets økonomiske levetid. Varige driftsmidler nedskrives til gjenvinnbart beløp ved verdifall som forventes ikke å være forbigående. Gjenvinnbart beløp er det høyeste av netto salgsverdi og verdi i bruk. Verdi i bruk er nåverdi av fremtidige kontantstrømmer knyttet til eiendelen. Nedskrivningen reverseres når grunnlaget for nedskrivningen ikke lenger er til stede.

Utgifter til utvikling balanseføres i den grad det kan identifiseres en fremtidig økonomisk fordel knyttet til utvikling av en identifiserbar immaterielle eiendel og utgiftene kan måles pålitelig. I motsatt fall kostnadsføres slike utgifter løpende. Balanseført utvikling avskrives lineært over økonomisk levetid. Dersom levetiden for balanseførte utviklingsutgifter ikke kan anslås pålitelig avskrives disse over maksimalt ti år. Utgifter til forskning kostnadsføres løpende

## KLASSIFISERING OG VURDERING AV OMLØPSMIDLER

Omløpsmidler og kortsiktig gjeld omfatter normalt poster som forfaller til betaling innen ett år etter balansedagen. Omløpsmidler vurderes til laveste verdi av anskaffelseskost og virkelig verdi.

## AKSJER I DATTERSELSKAP

Datterselskap vurderes etter kostmetoden i selskapsregnskapet. Investeringen er vurdert til anskaffelseskost for aksjene med mindre nedskrivning har vært nødvendig.

Utbytte, konsernbidrag og andre utdelinger fra datterselskap er inntektsført samme år som det er avsatt i givers regnskap. Overstiger utbytte / konsernbidraget andelen av opptjent resultat etter anskaffelsestidspunktet, representerer den overskytende del tilbakebetaling av investert kapital, og utdelingene er fratrukket investeringens verdi i balansen til morselskapet.

## FORDRINGER

Kundefordringer og andre fordringer oppføres til pålydende etter fradrag for avsetning til forventet tap. Avsetning til tap gjøres på grunnlag av en individuell vurdering av de enkelte fordringene.



This file is sealed with a digital signature.  
The seal is a guarantee for the authenticity  
of the document.

Document ID:  
FE85BC4EC7DD4D9D9F10ADC665818488



## Note 1 Lønnskostnader og antall årsverk

### LØNSKOSTNADER

	2024	2023
Lønninger	14 726 111	15 962 338
Arbeidsgiveravgift	4 007 845	4 260 164
Pensjonskostnader	1 480 354	1 549 351
Andre ytelser	702 437	1 610 735
<b>Sum</b>	<b>20 916 748</b>	<b>23 382 588</b>

Selskapet har i 2024 sysselsatt 33 årsverk.

## Note 2 Anleggsmidler

	Immaterielle eiendeler	Driftsløsøre, inventar ol.	Sum
Anskaffelseskost pr. 01.01.24	18 657 652	2 829 164	21 486 816
+ Tilgang kjøpte driftsmidler	8 666 931	46 792	8 713 723
- Avgang i året		21 999	21 999
<b>= Anskaffelseskost 31.12.24</b>	<b>27 324 583</b>	<b>2 853 957</b>	<b>30 178 540</b>
Akkumulerte avskrivninger 31.12.24	5 561 399	2 089 632	7 651 031
<b>= Bokført verdi 31.12.24</b>	<b>21 763 184</b>	<b>764 324</b>	<b>22 527 508</b>
Årets ordinære avskrivninger	3 731 531	570 000	4 301 531
Økonomisk levetid	0-5 år	0-10 år	

Selskapet har i 2022, 2023 og 2024 aktivert kostnader knyttet til utvikling av ny skybasert plattform.



This file is sealed with a digital signature.  
The seal is a guarantee for the authenticity  
of the document.

Document ID:  
FE85BC4EC7DD4D9D9F10ADC665818488



## Note 3 Skatt

Årets skattekostnad	2024	2023
Resultatført skatt på ordinært resultat:		
Betalbar skatt	0	0
Endring i utsatt skatt	-2 022 703	-3 544 058
<b>Skattekostnad ordinært resultat</b>	<b>-2 022 703</b>	<b>-3 544 058</b>
Skattepliktig inntekt:		
Resultat før skatt	-6 811 893	-13 764 126
Permanente forskjeller	-2 930 200	-4 557 576
Endring i midlertidige forskjeller	337 690	2 958 458
<b>Skattepliktig inntekt</b>	<b>-9 404 403</b>	<b>-15 363 244</b>
Betalbar skatt i balansen:		
Betalbar skatt på årets resultat	0	0
<b>Sum betalbar skatt i balansen</b>	<b>0</b>	<b>0</b>

Skatteeffekten av midlertidige forskjeller og underskudd til fremføring som har gitt opphav til utsatt skatt og utsatte skattefordeler, spesifisert på typer av midlertidige forskjeller

	2024	2023	Endring
Varige driftsmidler	-5 162 495	-4 397 864	764 631
Fordringer	-270 000	-270 000	0
Avsetninger mv	0	-426 941	-426 941
<b>Sum</b>	<b>-5 432 495</b>	<b>-5 094 805</b>	<b>337 690</b>
Akkumulert fremførbart underskudd	-31 322 089	-21 917 685	9 404 403
Inngår ikke i beregningen av utsatt skatt	4 785 066	4 237 075	-547 991
<b>Grunnlag for utsatt skattefordel</b>	<b>-31 969 517</b>	<b>-22 775 415</b>	<b>9 194 102</b>
<b>Utsatt skattefordel (22 %)</b>	<b>-7 033 294</b>	<b>-5 010 591</b>	<b>2 022 702</b>

## Note 4 Egenkapital

	Aksjekapital	Overkurs	Udekket tap	Sum egenkapital
Pr. 31.12.2023	154 752	20 066 732	-1 993 646	18 227 838
Kapitalforhøyelse	40 482	14 959 718		15 000 200
Årets resultat			-4 789 190	-4 789 190
<b>Pr 31.12.2024</b>	<b>195 234</b>	<b>35 026 450</b>	<b>-6 782 836</b>	<b>28 438 848</b>

Selskapet har i flere år investert tungt i å etablere ny software-as-a-service forretningsmodell og et abonnement-basert plattform-produkt. Effekten av investeringene fremkommer i 2024 i form av med sterk topplinjevekst sammenlignet med fjoråret, det forventes å nærme seg lønnsomhet på EBITDA-nivå i 2026. Årsregnskap er satt opp under forutsetning av fortsatt drift.



This file is sealed with a digital signature. The seal is a guarantee for the authenticity of the document.

Document ID:  
FE85BC4EC7DD4D9D9F10ADC665818488



## Note 5 Datterselskap, TS og FKV

Investering	Lokasjon	Balanseført verdi	Egenkapital	Resultat
Seafood TIP B.V.	Haag, Nederland	2 926 639	-308 038	15 015

Selskapet har gitt et lån til Seafood TIP på kr. 1 339 549. Lånet renteberegnes årlig

## Note 6 Fordringer og gjeld

	2024	2023
<b>Fordringer med forfall senere enn ett år</b>		
Langsiktige fordringer	1 936 776	2 635 540
<b>Sum</b>	<b>1 936 776</b>	<b>2 635 540</b>
<b>Langsiktig gjeld med forfall senere enn 5 år</b>		
Gjeld til kredittinstitusjoner	0	0
<b>Sum</b>	<b>0</b>	<b>0</b>
Gjeld sikret ved pant:		
Pantelån Innovasjon Norge	-10 000 000	
Kassekreditt*	4 119 289	
Pantsatte eiendeler:		
Kundefordringer (Innovasjon Norge)	10 000 000	0
Kundefordringer (DNB)	10 000 000	
Driftstilbehør (Innovasjon Norge)	10 000 000	0
Driftstilbehør (DNB)	10 000 000	
<b>Sum</b>	<b>34 119 289</b>	<b>0</b>

Innovasjon Norge har krav til egenkapital (+ansvarlig lån) på 20 mNOK og arbeidskapital på kr. 2 mNOK per 31.12.24. Begge krav var oppfylt.

\*Selskapets kassekreditt har en kredittramme på kr. 6 000 000. Kassekreditten er 31.12.24 en eiendel, ikke gjeld.

## Note 7 Bankinnskudd

Innestående midler på skattetrekkkonto (bundne midler) er på kr. 1 092 410.



This file is sealed with a digital signature.  
The seal is a guarantee for the authenticity  
of the document.

Document ID:  
FE85BC4EC7DD4D9D9F10ADC665818488



## Note 8 Aksjonærer

### AKSJEKAPITALEN I KONTALI ANALYSE AS PR. 31.12 BESTÅR AV:

	Antall	Pålydende	Bokført
Ordinære aksjer	195 234	1,0	195 234
<b>Sum</b>	<b>195 234</b>		<b>195 234</b>

### EIERSTRUKTUR

De største aksjonærene i % pr. 31.12 var:

	Ordinære	Eierandel	Stemmeandel
KONTALI HOLDING AS	165 057	84,5	84,5
ANALYSE INVEST AS	30 177	15,5	15,5
<b>Totalt antall aksjer</b>	<b>195 234</b>	<b>100,0</b>	<b>100,0</b>

Kontali Analyse AS inngår i konsernregnskapet til Arendal Fossekompani ASA via Kontali Holding AS som er eid av Alytic AS som er eid av Arendal Fossekompani ASA.

## Note 9 Konsernmellomværende

	2024
Gjeld til Kontali Holdig AS	-3 000 000

Selskapet har et usikret lån til morselskap Kontali Holding AS. Lånet er avdragsfritt uten fastsatt forfall på lånet.



This file is sealed with a digital signature.  
The seal is a guarantee for the authenticity  
of the document.

Document ID:  
FE85BC4EC7DD4D9D9F10ADC665818488



## NØKKELTALL SKATTEMELDING 2024

KONTALI ANALYSE AS



### INNTEKT & SKATT

Inntekter	32 977 512	-	Kostnader	37 766 702	=	Årsresultat	-4 789 190
Salgsinntekt	32 490 423		Lønnskostnad	20 916 748		± Midlertidige forskjeller	337 690
Annen driftsinntekt	0		Varekostnad	-28 284		± Permanente forskjeller	-2 930 200
Finansinntekt	487 089		Annen driftskostnad	16 975 388		± Skatt	-2 022 703
			Finanskostnad	1 925 553			
			Skattekostnad	-2 022 703			
						<b>NÆRINGSINNTEKT</b>	
						<b>= -9 404 403</b>	

#### BETALBAR SKATT

NÆRINGSINNTEKT	-9 404 403
- AVGITT KONSERNBIDRAG	0
+ MOTTATT KONSERNBIDRAG	0
- FREMFØRT UNDERSKUDD	0
+ JUSTERT INNTEKT RENTEBEGRENSNING	0
= NETTO INNTEKT	-9 404 403
BETALBAR SKATT (22%)	0

#### UTSATT SKATT

NETTO ENDRING MIDL. FORSKJELLER	9 194 102
ENDRING UTSAKT SKATT (22%)	2 022 703
UNDERSKUDD TIL FREMFØRING	
FREMFØRT UNDERSKUDD FRA TIDLIGERE	21 917 685
ÅRETS UNDERSKUDD	9 404 403
UNDERSKUDD TIL FREMFØRING	31 322 089



### FORMUE & EGENKAPITAL

Bruttoformue	44 234 360	-	Gjeld	25 556 622	=	Nettoformue	18 677 737
--------------	------------	---	-------	------------	---	-------------	------------

#### EIENDOM



0

#### INVESTERINGER



439 994

#### ANLEGGSMIDLER



27 690 002

#### ØVRIGE EIENDELER



16 104 363

#### AKSJEVERDI

NETTOFORMUE	18 677 737
÷ ANTALL AKSJER (EKSKL. EGNE)	195 234
= VERDI PR. AKSJE	95,668

#### EGENKAPITAL

INNGÅENDE EGENKAPITAL	18 227 838
+ TILLEGG	15 000 201
- FRADRAG	4 789 190
= UTGÅENDE EGENKAPITAL	28 438 849



This file is sealed with a digital signature. The seal is a guarantee for the authenticity of the document.

Document ID:  
FE85BC4EC7DD4D9D9F10ADC665818488



Kotali Analyse AS  
959056951

2024

## Diverse opplysninger 2024

Spesifikasjonsutskrift

### Beskrivelse

#### Selskapet

Er selskapet børsnotert eller heleid av et børsnotert selskap? Nei  
Har selskapet mottatt eller overført skattefrie eiendeler eller forpliktelser? Nei  
Er selskapet avviklet under inntektsåret? Nei

#### Eierforhold

Har selskapet blitt del av et konsern i løpet av inntektsåret? Nei  
Eventuell konsernspiss ved utgang av inntektsåret  
Eventuell konsernspiss ved utgang av forrige inntektsår  
Norsk konsernspiss Arendals Fossekompani ASA

#### Restrukturering

Har foretaket gjennomført endring i foretaksstruktur i inntektsåret? Nei

#### Utenlandsforhold

Har selskapet virksomhet med fast driftssted i andre land? Nei  
Ble selskapet omorganisert over landegrensene i inntektsåret? Nei  
Utenlandsk eier, som enten direkte eller indirekte har kontroll over selskapet  
Hvis selskapet en del av et konsern som skal levere land-for-land-rapportering, velg foretak:  
Har selskapet filialer i utlandet? Nei

#### Annet

Er selskapet omfattet av finansskatt på lønn og overskudd? Nei

Maestro Årsoppgjør

Kotali Analyse AS

Side 1



This file is sealed with a digital signature.  
The seal is a guarantee for the authenticity  
of the document.

Document ID:  
FE85BC4EC7DD4D9D9F10ADC665818488



Kontali Analyse AS  
959056951

2024

## Offentlig støtte 2024

Spesifikasjonsutskrift

Støtteordning	Aktuell
Fritak for NOX-avgift i henhold til miljøavtale mellom bedrifter og den norske stat	Nei
Gunstige avskrivingsregler for elvarebiler	Nei
Fritak for eller redusert Co2-avgift på mineralolje og bensin som leveres til bruk som gir kvotepliktige utslipp etter k	Nei
Fritak for Co2-avgift på gass til bruk som gir kvotepliktige utslipp etter klimavotelovent	Nei
Gunstige avskrivingsregler for LNG-anlegget (Snøhvit på Melkøya)	Nei
Mva-fritak for leasing av elbiler	Nei
Mva-fritak for omsetning av elbiler	Nei
Rederiskatteordningen	Nei
Redusert elavgift til produksjon eller omforming av energiprodukt	Nei
Redusert elavgift for fjernvarmeprodusenter	Nei
Redusert elavgift for industrien	Nei
Redusert elavgift i tiltakssonen	Nei
Redusert elavgift til skip i næring	Nei
Regionalt differensiert arbeidsgiveravgift	Nei
Skattefunn	Ja
Skatteincentivordning for langsiktige investeringer i oppstartsselskap	Nei
Gunstige avskrivingsregler for vindkraft	Nei
Opsjon i arbeidsforhold i selskap i oppstarts- og vekstfasen	Nei
Mva-fritak for kjøretøy som bare bruker elektrisitet til framdrift, og hvor elektrisiteten er produsert i brenselceller (hy	Nei

Andre valg	
Omfattes foretaket av definisjonen SMB?	Ja
Har foretaket et utestående betalingskrav tilknyttet ulovlig utdelt statsstøtte?	Nei
Var selskapet i økonomiske vansker ved sist avlagt regnskapsår, 2023	Nei
Er selskapet i et konsem?	Ja
Har selskapet mottatt annen offentlig støtte?	Nei

Maestro Årsoppgjør

Kontali Analyse AS

Side 1



This file is sealed with a digital signature.  
The seal is a guarantee for the authenticity  
of the document.

Document ID:  
FE85BC4EC7DD4D9D9F10ADC665818488



Kontali Analyse AS  
959056951

2024

## Resultat

Spesifikasjonsutskrift

Nr	Betegnelse	I år	I fjor
<b>Salgsinntekt</b>			
3000	Salg og uttak med mva-plikt	21 436 138	17 109 782
3100	Salg og uttak med 0 prosent mva.	11 054 285	6 145 099
<b>Sum salgsinntekt</b>		<b>32 490 423</b>	<b>23 254 880</b>
<b>Annen driftsinntekt</b>			
3900	Andre driftsinntekter	0	1 646 276
<b>Sum annen driftsinntekt</b>		<b>0</b>	<b>1 646 276</b>
<b>Sum driftsinntekt</b>		<b>32 490 423</b>	<b>24 901 156</b>
<b>Varekostnad</b>			
4500	Innleid arbeidskraft	-28 284	0
<b>Sum varekostnad</b>		<b>-28 284</b>	<b>0</b>
<b>Lønnskostnad</b>			
5000	Lønn og feriepenger med mer	14 553 031	15 964 616
5300	Andre opplysningspliktige godtgjørelser	173 080	-2 278
5400	Arbeidsgiveravgift	4 007 845	4 260 164
5420	Opplysningspliktige pensjonskostnader	1 480 354	1 549 351
5900	Andre personalkostnader	702 437	1 610 735
<b>Sum lønnskostnad</b>		<b>20 916 748</b>	<b>23 382 588</b>
<b>Annen driftskostnad</b>			
6000	Avskrivning på varige driftsmidler	4 301 531	2 352 892
6100	Frakt- og transportkostnader ved salg	4 807	28 725
6300	Leie av lokaler	2 061 102	1 585 363
6340	Strøm og oppvarming	103 624	119 559
6395	Renovasjon, vann, avløp, renhold med mer	80 546	126 254
6400	Leie av maskiner, inventar og utstyr med mer	29 808	31 595
6500	Verktøy, inventar med mer som skal kostnadsføres direkte	3 012 600	3 225 682
6700	Regnskapstjenester, rådgivning med mer	4 185 807	4 412 425
6995	Kontorrekvisita, elektronisk kommunikasjon, porto med mer	265 174	872 344
7155	Reise-, diett- og bilgodtgjørelser, med opplysningsplikt	75 688	129 932
7165	Reise- og diettkostnader, uten opplysningsplikt	613 473	1 175 753
7295	Provisjonskostnader	60 000	8 240
7330	Salgs- og reklamekostnader	170 976	287 989
7370	Representasjonskostnader	463 709	239 843
7490	Kontingenter	162 500	146 240
7500	Forsikringspremier	82 444	77 082
7700	Andre kostnader	1 301 600	123 620
7830	Tap på fordringer	0	220 000
<b>Sum annen driftskostnad</b>		<b>16 975 388</b>	<b>15 163 538</b>
<b>Sum driftskostnad</b>		<b>37 863 851</b>	<b>38 546 127</b>
<b>Driftsresultat</b>		<b>-5 373 428</b>	<b>-13 644 970</b>
<b>Finansinntekt</b>			
8050	Annen renteinntekt	283 218	149 531
8060	Gevinst ved kursendring på valuta	203 871	195 003
<b>Sum finansinntekt</b>		<b>487 089</b>	<b>344 534</b>
<b>Finanskostnad</b>			
8150	Annen rentekostnad	1 056 927	242 549
8160	Tap ved kursendring på valuta	252 449	221 141
8179	Andre finanskostnader	616 178	0

Maestro Årsoppgjør

Kontali Analyse AS

Side 1



This file is sealed with a digital signature.  
The seal is a guarantee for the authenticity  
of the document.

Document ID:  
FE85BC4EC7DD4D9D9F10ADC665818488

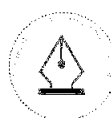


<b>Sum finanskostnad</b>	<b>1 925 553</b>	<b>463 690</b>
<b>Resultat før skattekostnad</b>	<b>-6 811 893</b>	<b>-13 764 126</b>
<b>Skattekostnad</b>		
8321 Økning i utsatt skatt/nedgang i utsatt skattefordel på ordinært resultat	-2 022 703	-3 544 058
<b>Sum skattekostnad</b>	<b>-2 022 703</b>	<b>-3 544 058</b>
<b>Årsresultat</b>	<b>-4 789 190</b>	<b>-10 220 068</b>

Maestro Årsoppgjør

Kontali Analyse AS

Side 2



This file is sealed with a digital signature.  
The seal is a guarantee for the authenticity  
of the document.

Document ID:  
FE85BC4EC7DD4D9D9F10ADC665818488



Kontali Analyse AS  
959056951

2024

## Midlertidige forskjeller 2024

Spesifikasjonsutskrift

Betegnelse	I fjor	I år	Endring
<b>Driftsmidler og goodwill</b>			
Regnskapsmessig verdi på driftsmidler	18 130 594	22 527 508	
Skattemessig verdi på driftsmidler	22 528 458	27 690 002	
Forskjeller / endring i forskjeller	-4 397 864	-5 162 495	764 631
<b>Utestående kundefordringer</b>			
Regnskapsmessig verdi på kundefordringer	3 255 237	7 477 312	
Skattemessig verdi på kundefordringer	3 525 237	7 747 312	
Forskjeller / endring i forskjeller	-270 000	-270 000	0
<b>Utestående andre fordringer</b>			
Regnskapsmessig verdi på andre fordringer	7 900 664	6 184 466	
Skattemessig verdi på andre fordringer	7 900 664	6 184 466	
Forskjeller / endring i forskjeller	0	0	0
<b>Avsetninger</b>			
Regnskapsmessige avsetninger for forpliktelser	426 941	0	426 941
<b>Sum endring i forskjeller fra postene ovenfor</b>			<b>337 690</b>
<b>Akkumulert fremførbart skattemessig underskudd</b>			
Fremførbart skattemessig underskudd	21 917 685	31 322 089	
Omregnet ubenyttet kreditfradrag til fremføring	0	0	
Avskåret rentefradrag til fremføring	0	0	
Andre forskjeller	0	0	
<b>Sum forskjeller- grunnlag for utsatt skatt/utsatt skattefordel</b>			
Sum positive forskjeller	0	0	
Sum negative forskjeller	27 012 490	36 754 583	
Sum forskjeller som ikke inngår i beregning av utsatt skatt/skattefordel	-4 237 075	-4 785 066	
Grunnlag for beregning av utsatt skatt/skattefordel	-22 775 415	-31 969 517	



This file is sealed with a digital signature.  
The seal is a guarantee for the authenticity  
of the document.

Document ID:  
FE85BC4EC7DD4D9D9F10ADC665818488



Kotali Analyse AS  
959056951

2024

## Permanente forskjeller

Spesifikasjonsutskrift

Nr	Betegnelse	I år
<b>Tilbakeføringer av inntekter og kostnader fra resultatregnskapet</b>		
0610	Ikke fradragsberettigede kostnader (representasjon, kontingenter, gaver, andre)	3 807
0633	Regnskapsmessig tap ved realisasjon av aksjer og andre finansielle instrumenter	616 178
<b>Tilbakeføringer av inntekter og kostnader fra resultatregnskapet: Sum</b>		<b>619 985</b>
<b>Sum tillegg i næringsinntekt</b>		<b>619 985</b>
<b>Tilbakeføring av inntekter og kostnader fra resultatregnskapet</b>		
0820	Negativ skattekostnad	2 022 703
0821	Renteinntekt på tilbakebetalt skatt	94 147
<b>Tilbakeføring av inntekter og kostnader fra resultatregnskapet: Sum</b>		<b>2 116 850</b>
<b>Andre fradrag</b>		
0879	Skattemessig tilbakeføring av FOU-fradrag	3 456 038
<b>Andre fradrag: Sum</b>		<b>3 456 038</b>
<b>Sum fradrag i næringsinntekt</b>		<b>5 572 888</b>

Maestro Årsoppgjør

Kotali Analyse AS

Side 1



This file is sealed with a digital signature.  
The seal is a guarantee for the authenticity  
of the document.

Document ID:  
FE85BC4EC7DD4D9D9F10ADC665818488



Kontali Analyse AS  
959056951

2024

## Skattepliktig inntekt 2024

Spesifikasjonsutskrift

Betegnelse	I år
<b>Beregnet næringsinntekt</b>	
Årsresultat	-4 789 190
Sum tillegg i næringsinntekt	6 19 985
Sum fradrag i næringsinntekt	5 572 888
Sum endring i midlertidige forskjeller	337 690
Inntekt på Svalbard	0
<b>Næringsinntekt/underskudd</b>	<b>-9 404 403</b>
<b>Inntekt og underskudd</b>	
Mottatt konsernbidrag	0
Årets anvendelse av fremført underskudd fra tidligere år	0
Avgitt konsernbidrag	0
Justering av inntekt overført fra Begrensning av rentefradrag	0
Tilbakeført underskudd	0
<b>Netto underskudd</b>	<b>-9 404 403</b>
<b>Oversikt over underskudd til fremføring</b>	
Fremført underskudd fra tidligere år	21 917 685
Oppnådd underhåndsakord og gjeldsettergivelse	0
Andel av underhåndsakord og gjeldsettergivelse motregnet fremført underskudd fra tidligere år	0
Rest oppnådd underhåndsakord og gjeldsettergivelse	0
Rest fremført underskudd fra tidligere år	21 917 685
Årets anvendelse av fremført underskudd fra tidligere år	0
Årets underskudd	9 404 403
Rest underhåndsakord og gjeldsettergivelse motregnet mot årets underskudd	0
<b>Sum underskudd til fremføring</b>	<b>31 322 089</b>

Maestro Årsoppgjør

Kontali Analyse AS

Side 1



This file is sealed with a digital signature.  
The seal is a guarantee for the authenticity  
of the document.

Document ID:  
FE85BC4EC7DD4D9D9F10ADC665818488



Kotali Analyse AS  
959056951

2024

## Balanse

Spesifikasjonsutskrift

Nr	Betegnelser	I år	I fjor
<b>Anleggsmidler</b>			
1000	Utvikling	21 763 184	16 827 784
1070	Utsatt skattefordel	7 033 294	5 010 591
1205	Personbiler, maskiner, inventar	254 333	406 133
1280	Kontormaskiner o.l.	61 599	301 185
1290	Andre driftsmidler	448 392	595 492
1312	Investeringer i datter- og konsemselskap med deltakerfastsettning	2 926 639	2 926 639
1320	Lån til foretak i samme konsern	1 339 549	1 203 964
1332	Investeringer i andre tilknyttede selskap	1 418 972	1 741 646
1350	Investeringer i aksjer, andeler og verdipapirfondsandeler	649 575	649 575
1390	Andre langsiktige fordringer	597 227	1 431 576
<b>Sum anleggsmidler</b>		<b>36 492 763</b>	<b>31 094 585</b>
<b>Omløpsmidler</b>			
1500	Kundefordringer	2 402 312	1 130 818
1570	Andre kortsiktige krav/fordringer	9 322 691	7 389 544
1920	Bankinnskudd	5 898 622	2 228 515
<b>Sum omløpsmidler</b>		<b>17 623 625</b>	<b>10 748 877</b>
<b>Sum eiendeler</b>		<b>54 116 388</b>	<b>41 843 462</b>
<b>Egenkapital</b>			
2000	Aksjekapital/Egenkapital andre foretak	195 234	154 752
2020	Overkurs	35 026 450	20 066 732
2080	Negativ egenkapital	6 782 836	1 993 646
<b>Sum egenkapital</b>		<b>28 438 849</b>	<b>18 227 838</b>
<b>Langsiktig gjeld</b>			
2260	Gjeld til selskap i samme konsern	13 000 000	11 000 000
<b>Sum langsiktig gjeld</b>		<b>13 000 000</b>	<b>11 000 000</b>
<b>Kortsiktig gjeld</b>			
2400	Gjeld til leverandører	1 337 808	1 201 587
2600	Skattetrekk og andre trekk	1 074 904	1 347 606
2740	Skyldig merverdiavgift	0	311 152
2770	Skyldig arbeidsgiveravgift	640 425	846 388
2900	Forskudd fra kunder	0	46 145
2949	Skyldig lønn og feriepenger med mer	2 536 838	3 175 884
2950	Skyldige gjeldsrenter	120 917	103 373
2990	Annen kortsiktig gjeld	6 966 647	5 583 489
<b>Sum kortsiktig gjeld</b>		<b>12 677 540</b>	<b>12 615 624</b>
<b>Egenkapital og gjeld</b>		<b>54 116 388</b>	<b>41 843 462</b>



This file is sealed with a digital signature.  
The seal is a guarantee for the authenticity  
of the document.

Document ID:  
FE85BC4EC7DD4D9D9F10ADC665818488



Kontali Analyse AS  
959056951

2024

## Fordringer 2024

Spesifikasjonsutskrift

Betegnelse	I år	I fjor
<b>Skattemessige fordringer</b>		
Kundefordringer og ikke fakturert driftsinntekter pr 31.12	7 747 312	3 525 237
Skattemessig nedskrivning på kundefordringer	0	0
Skattemessig verdi på kundefordringer	7 747 312	3 525 237
Andre fordringer i valuta	0	0
Andre fordringer i valuta, ikke skm formue	0	0
Andre fordringer, ikke skm formue	3 456 038	4 532 515
Andre fordringer	2 728 429	3 368 150
Sum skattemessig verdi på fordringer	13 931 779	11 425 902

Maestro Årsoppgjør

Kontali Analyse AS

Side 1



This file is sealed with a digital signature.  
The seal is a guarantee for the authenticity  
of the document.

Document ID:  
FE85BC4EC7DD4D9D9F10ADC665818488



Kontali Analyse AS  
959056951

2024

## Egenkapitalavstemming 2024

Spesifikasjonsutskrift

Betegnelse	I år
<b>Inngående egenkapital</b>	<b>18 227 838</b>
<b>Tillegg</b>	
Kontantinnskudd	15 000 201
<b>Tillegg: Sum</b>	<b>15 000 201</b>
<b>Fradrag</b>	
Årets underskudd	4 789 190
<b>Fradrag: Sum</b>	<b>4 789 190</b>
<b>Sum netto negative prinsippendringer</b>	<b>0</b>
<b>Utgående egenkapital</b>	<b>28 438 849</b>

Maestro Årsoppgjør

Kontali Analyse AS

Side 1



This file is sealed with a digital signature.  
The seal is a guarantee for the authenticity  
of the document.

Document ID:  
FE85BC4EC7DD4D9D9F10ADC665818488



Kontali Analyse AS  
959056951

2024

## Formue 2024

Spesifikasjonsutskrift

Betegnelse	I år	I fjor
<b>Investeringer</b>		
Aksjer i norske selskaper	439 994	70 305
<b>Anleggsmidler</b>		
Driftsløsøre mv	27 690 002	10 369 736
Ikke avskrivbare driftsmidler	0	12 158 722
<b>Øvrige eiendeler</b>		
Bankinnskudd	5 898 622	2 228 515
Fordringer	10 205 741	6 623 387
<b>Sum bruttoformue</b>	<b>44 234 360</b>	<b>31 450 666</b>
<b>Gjeld</b>		
Annen gjeld	25 556 622	23 512 251
<b>Sum gjeld</b>	<b>25 556 622</b>	<b>23 512 251</b>
<b>Sum nettoformue</b>	<b>18 677 737</b>	<b>7 938 414</b>

Betegnelse	I år	I fjor
<b>Kun beregning</b>		
Total antall aksjer	195 234	
<b>Total antall aksjer eksklusive egne aksjer</b>	<b>195 234</b>	
Aksjeverdi per aksje	95,668	
<b>Samlet verdi bak aksjene i selskapet</b>	<b>18 677 737</b>	<b>7 938 414</b>

Maestro Årsoppgjør

Kontali Analyse AS

Side 1



This file is sealed with a digital signature.  
The seal is a guarantee for the authenticity  
of the document.

Document ID:  
FE85BC4EC7DD4D9D9F10ADC665818488



## Lønns- og pensjonskostnader

Spesifikasjonsutskrift

Klient Kontakt Analyse AS  
Org.nr 959056951

Kontonr	Kontobetegnelse	Samlede kostnadsførte og registrerte lønnsopplysningsspliktige ytelser	Tillegg for kostnadsførte lønninger mv tidligere år, som er utbetalt i sist foreløpende år	Fradrag for pålepte, ikke forløpninger mv i sist foreløpende år som ikke er innrapportert	Samlede opp. pliktige ytelser	Arb.-giver - avg.-pliktig	Arbeidsgiver - avgiftppliktige ytelser	Finanskatteplikt ig	Finanskatteplikt ige ytelser
5000	Lønnskostnader	22 823 855	0	0	22 823 855	Ja	22 823 855	Nei	0
5210	Fri telefon	119 774	0	0	119 774	Ja	119 774	Nei	0
5251	Gruppesviforsikrin;	220 350	0	0	220 350	Ja	220 350	Nei	0
5280	Annen fordel i arbe	118 650	0	0	118 650	Ja	118 650	Nei	0
5330	Styrehonorarer	175 000	0	0	175 000	Ja	175 000	Nei	0
5390	Andre oppgaveplikt	-1 920	0	0	-1 920	Ja	-1 920	Nei	0
5510	Trekkpliktig del av i	31 844	0	0	31 844	Ja	31 844	Nei	0
7100	Bligodtgjørelser	7 388	0	0	7 388	Nei	0	Nei	0
7150	Deltidsgjørelse o	35 278	0	0	35 278	Nei	0	Nei	0
5020	Feriepenger	2 896 789	2 784 118	2 223 346	3 257 541	Ja	3 257 541	Nei	0
5000	Ekstra aga 5%	2 630 846	0	0	2 630 846	Ja	2 630 846	Nei	0
<b>Sum</b>		<b>28 857 833</b>	<b>2 784 118</b>	<b>2 223 346</b>	<b>29 418 605</b>		<b>29 375 939</b>		<b>0</b>

## Refusjon

Kontonr	Kontobetegnelse	Arbeidsgiveravgiftppliktige ytelser	Finanskattepliktig	Finanskattepliktige ytelser
5800	Refusjon av sykepenger	-178 814	Nei	0
<b>Sum</b>		<b>-178 814</b>		<b>0</b>

## Pensjon

Kontonr	Kontobetegnelse	Arbeidsgiveravgiftppliktige ytelser	Finanskattepliktig	Finanskattepliktige ytelser
5945	Pensjonsforsikring for ansatte	1 480 354	Nei	0
<b>Sum</b>		<b>1 480 354</b>		<b>0</b>

Maesstro Arsoppgjør

Kontakt Analyse AS

Side 1



This file is sealed with a digital signature. The seal is a guarantee for the authenticity of the document.

Document ID:  
FE85BC4EC7DD4D9D9F10ADC665818488



	Lønns- og pensjonskostnader
Sum oppgavepliktige ytelser	29 418 605
Sum arbeidsgiveravgiftspliktige ytelser	30 677 479
Sum skatt av finanskattepliktige ytelser	0

Side 2

Kontroll Analyse AS

Maestro Arvsoppgjør



This file is sealed with a digital signature.  
The seal is a guarantee for the authenticity  
of the document.

Document ID:  
FE85BC4EC7DD4D9D9F10ADC665818488



## Saldobalanse

Klient Kontali Analyse AS  
Org.nr 959056951

Kontonr	Kontobetegnelse	Foreløpig 2024	Oppgjørsposter 2024	Endelig 2024	Saldo 2023
1005	Forskning og utvikling, egenutviklet	32 669 990,79	0,00	32 669 990,79	22 526 665,27
1006	Forskning og utvikling_ Skattefunn_	-5 345 408,00	0,00	-5 345 408,00	-3 869 013,00
1007	Avskrivning EDGE	-5 561 400,00	1,00	-5 561 399,00	-1 829 868,00
1070	Utsatt skattefordel	5 010 591,00	2 022 703,00	7 033 294,00	5 010 591,00
1265	Fast bygningsinventar, leide bygg	482 367,72	-33 976,00	448 391,72	595 491,72
1270	Verktøy, maskiner	236 831,00	17 502,00	254 333,00	406 133,00
1280	Kontormaskiner	124 741,00	-63 142,00	61 599,00	301 185,00
1320	Lån til foretak i samme konsern	1 339 548,89	0,00	1 339 548,89	1 203 964,15
1350	Investeringer i aksjer, andeler og fon	649 575,00	0,00	649 575,00	649 575,00
1500	Kundefordringer	2 672 311,96	0,00	2 672 311,96	1 400 817,68
1530	Opptjent, ikke fakturert driftsinntekt	675 000,40	0,00	675 000,40	324 260,40
1532	Opptjent, ikke fakturert EUM OFA 5	3 000 000,00	1 400 000,00	4 400 000,00	1 800 159,00
1576	Kortsiktige fordringer - Skattefunn	3 456 037,56	0,00	3 456 037,56	4 532 514,56
1580	Avsetning tap på fordringer	-270 000,00	0,00	-270 000,00	-270 000,00
1700	Forskuddsbetalt leie	65 000,00	0,00	65 000,00	0,00
1742	Forskudd strøm, varme	136 292,96	0,00	136 292,96	344 668,67
1749	Andre forskuddsbetalte kostnader	430 339,39	0,00	430 339,39	387 941,58
1805	Aksjer og andeler - Seafood TIP	2 926 639,05	0,00	2 926 639,05	2 926 639,05
1810	Markedsbaserte aksjer og fond	2 035 150,40	-616 178,00	1 418 972,40	1 741 646,00
1820	Andre ikke børsnoterte aksjer norsk	-0,10	0,10	0,00	-0,10
1920	Bank	685 177,05	0,00	685 177,05	152 244,01
1922	DnB _ bedriftskonto	4 119 289,21	0,00	4 119 289,21	644 035,25
1923	DnB _ EUROkonto	1 493,39	0,00	1 493,39	44 628,12
1925	Bankinnskudd EUR 04.47583	252,09	0,00	252,09	240,59
1940	Bankinnskudd _ Fond - Nordea Kort	0,49	-0,49	0,00	0,49
1951	DnB _ Skattetrekkkonto	1 092 410,00	0,00	1 092 410,00	1 387 367,00
2000	Aksjekapital / EK andre foretak	-195 234,00	0,00	-195 234,00	-154 752,00
2020	Overkurs	-35 026 450,28	0,00	-35 026 450,28	-20 066 731,52
2080	Udekket tap	1 993 645,83	4 789 189,77	6 782 835,60	1 993 645,83
2260	Gjeld selskap samme konsern	-3 000 000,00	0,00	-3 000 000,00	-3 000 000,00
2261	Innovasjon Norge	-10 000 000,00	0,00	-10 000 000,00	-8 000 000,00
2400	Leverandørgjeld	-1 337 808,14	0,00	-1 337 808,14	-1 201 587,13
2600	Forskuddstrekk	-1 074 903,54	0,00	-1 074 903,54	-1 347 605,54
2703	Utgående merverdiavgift kjøp av tjen	9,57	0,00	9,57	9,57
2740	Oppgjørskonto merverdiavgift	160 021,00	0,00	160 021,00	-294 676,00
2741	Mva justering	0,00	0,00	0,00	-16 476,42
2770	Skyldig arbeidsgiveravgift	-302 082,00	0,00	-302 082,00	-639 586,00
2779	Ekstra arbeidsgiveravgift	-338 343,00	0,00	-338 343,00	-206 802,00
2785	Påløpt arbeidsgiveravgift på ferieløn	-313 491,79	0,00	-313 491,79	-391 765,67
2900	Forskudd fra kunder	-0,06	0,00	-0,06	-46 145,27
2910	Gjeld til ansatte og eiere	597 226,63	0,00	597 226,63	1 431 575,52
2940	Skyldige feriepeng	-2 223 346,66	0,00	-2 223 346,66	-2 784 118,51
2950	Påløpne rentekostnader	-120 917,35	0,00	-120 917,35	-103 372,88
2960	Påløpne honorarer	-34 564,80	0,00	-34 564,80	-292 208,80
2965	Forskuddsbetalt inntekt	-6 932 092,04	0,00	-6 932 092,04	-4 864 348,62
2989	Avsetning for andre forpliktelse	0,00	0,00	0,00	-426 941,00
3000	Salgsinntekter mva. pliktig	0,00	0,00	0,00	-28 071,05
3030	Sales revenue, taxable, Recurring (Y	-16 000 611,11	0,00	-16 000 611,11	-9 697 934,21
3031	Sales revenue, taxable, non-recurrin	-5 084 787,08	0,00	-5 084 787,08	-7 807 516,24
3090	Opptjent, ikke fakturert inntekt	-350 740,00	0,00	-350 740,00	423 740,00
3100	Salgsinntekt handelsvarer mva.fri	0,00	0,00	0,00	-102 187,05
3107	Salgsinntekt utførsel av varer og tjen	-40 770,58	0,00	-40 770,58	-200 716,97
3130	Sales revenue, non-taxable, recurrin	-1 878 692,59	0,00	-1 878 692,59	-2 026 495,09
3131	Sales revenue, non-taxable, non-rec	-2 634 822,08	0,00	-2 634 822,08	-93 220,13
3190	Opptjent, ikke fakturert inntekt (EUM	-5 100 000,00	-1 400 000,00	-6 500 000,00	-3 600 000,00
3195	Motkonto salgsinntekt, avgiftsfr	0,00	0,00	0,00	-122 479,41

Maestro Årsoppgjør

Kontali Analyse AS

Side 1



This file is sealed with a digital signature.  
The seal is a guarantee for the authenticity  
of the document.

Document ID:  
FE85BC4EC7DD4D9D9F10ADC665818488



Kontonr	Kontobetegnelse	Foreløpig 2024	Oppgjørsposter 2024	Endelig 2024	Saldo 2023
3900	Andre driftsinnt. mva.pliktig	0,00	0,00	0,00	-1 643 720,30
3965	Periodisering Younium	-12 349 321,40	0,00	-12 349 321,40	-12 040 073,33
3966	Motkonto 3965 Younium	12 349 321,40	0,00	12 349 321,40	12 037 517,40
4900	Annen periodisering / viderefakturering	-28 284,20	0,00	-28 284,20	0,00
5000	Lønnskostnader	22 823 854,81	0,00	22 823 854,81	23 998 111,01
5020	Feriepenger	2 696 768,63	0,00	2 696 768,63	2 878 387,25
5095	Periodisering av lønn	-426 941,00	0,00	-426 941,00	426 941,00
5098	Skattefunn (kostnadsreduksjon)	-1 831 456,00	0,00	-1 831 456,00	-1 301 930,56
5099	Lønn som aktiveres	-8 531 069,00	0,00	-8 531 069,00	-9 817 132,00
5210	Fri telefon	119 774,00	0,00	119 774,00	134 433,28
5251	Gruppelivsforsikring	220 350,00	0,00	220 350,00	233 077,00
5280	Annen fordel i arbeidsforhold	118 650,00	0,00	118 650,00	125 503,00
5290	Motkonto for gruppe 52	-458 774,00	0,00	-458 774,00	-493 013,28
5310	Gruppelivsforsikring	318 619,82	0,00	318 619,82	303 750,04
5320	Helseforsikring	154 692,93	0,00	154 692,93	117 498,70
5325	Sykelnnsforsikring	99 212,75	0,00	99 212,75	19 777,44
5330	Styrehonorarer	175 000,00	0,00	175 000,00	175 000,00
5390	Andre oppgavepliktige ytelser	-1 920,00	0,00	-1 920,00	-2 277,60
5400	Arbeidsgiveravgift	3 626 805,24	0,00	3 626 805,24	3 854 311,56
5401	Arbeidsgiveravgift av opptjente ferie	381 039,34	0,00	381 039,34	405 852,62
5510	Trekkpliktig del av reise	31 843,67	0,00	31 843,67	38 005,51
5720	Annet lønnstilskudd	-119 086,00	0,00	-119 086,00	-158 375,00
5800	Refusjon av sykepenger	-178 814,00	0,00	-178 814,00	-370 819,00
5900	Gaver til ansatte	16 617,90	0,00	16 617,90	21 215,00
5910	Kantinekostnad	158 892,36	0,00	158 892,36	187 912,55
5945	Pensjonsforsikring for ansatte	1 480 354,23	0,00	1 480 354,23	1 549 350,63
5990	Andre personalkostnader	0,00	0,00	0,00	7 930,00
5991	Innleie personale	0,00	0,00	0,00	790 296,79
5992	Kurs, oppdatering	42 332,00	0,00	42 332,00	258 782,40
6000	Avskrivning fast eiendom	113 124,00	33 976,00	147 100,00	119 837,28
6007	Avskrivning EDGE	3 731 532,00	-1,00	3 731 531,00	1 829 868,00
6015	Avskr. maskiner og inventar	207 958,00	63 142,00	271 100,00	218 709,00
6017	Avskrivning ps inventar	169 302,00	-17 502,00	151 800,00	184 478,00
6100	Frakt,transp.,forsikr. utg,varer	4 807,25	0,00	4 807,25	28 725,00
6300	Leie av lokaler	1 275 752,00	0,00	1 275 752,00	1 220 803,00
6301	Leie lokaler, Oslo	666 691,20	0,00	666 691,20	296 192,80
6302	Felleskostnader lokaler, Oslo	118 658,80	0,00	118 658,80	68 367,00
6340	Lys, varme	103 623,84	0,00	103 623,84	119 559,45
6360	Renhold	63 574,33	0,00	63 574,33	64 534,40
6390	Annen kostnad lokaler	16 971,85	0,00	16 971,85	61 719,64
6410	Leie inventar	28 488,00	0,00	28 488,00	29 158,80
6430	Leie andre kontormaskiner, Richo M	1 320,00	0,00	1 320,00	1 236,00
6490	Annen leiekostnad	0,00	0,00	0,00	1 200,00
6540	Inventar	0,00	0,00	0,00	30 948,88
6550	Driftsmateriale	0,00	0,00	0,00	867,50
6551	Datautstyr (hardware)	23 004,04	0,00	23 004,04	190 124,77
6552	Internal _ software / infrastructure	1 525 183,09	0,00	1 525 183,09	1 271 250,64
6553	External _ software / infrastructure	773 893,18	0,00	773 893,18	1 190 221,36
6580	Kj"p av statistikker	690 519,89	0,00	690 519,89	542 268,96
6701	Honorar revisjon	368 371,00	0,00	368 371,00	378 374,40
6705	Regnskapshonorarer	68 506,56	0,00	68 506,56	101 241,56
6725	Honorar for juridisk bistand, fradrags	0,00	0,00	0,00	36 200,00
6790	Inkassoomkostninger	897 907,00	0,00	897 907,00	1 667 923,80
6791	Rekrutteringskostnader	987 499,00	0,00	987 499,00	186 214,94
6792	Seafood TIP (innleie personale _ int	1 863 523,46	0,00	1 863 523,46	2 042 470,09
6800	Kontorrekvisita	6 512,75	0,00	6 512,75	32 502,21
6820	Trykksaker	1 500,00	0,00	1 500,00	481 254,04
6840	Aviser,tidskrifter m.v.	66 658,30	0,00	66 658,30	110 959,45
6860	Møter, kurs, litteratur o.l.	7 756,80	0,00	7 756,80	82 810,34
6890	Andre kontorkostnader	33 878,70	0,00	33 878,70	95 725,07
6900	Telefon, porto m.v.	153 265,96	0,00	153 265,96	144 161,46
6940	Porto	3 357,88	0,00	3 357,88	7 741,96

Maestro Årsoppgjør

Kontali Analyse AS

Side 2



This file is sealed with a digital signature.  
The seal is a guarantee for the authenticity  
of the document.

Document ID:  
FE85BC4EC7DD4D9D9F10ADC665818488



Kontonr	Kontobetegnelse	Foreløpig 2024	Oppgjørsposter 2024	Endelig 2024	Saldo 2023
7100	Bilgodtgjørelser	7 387,86	0,00	7 387,86	16 129,90
7140	Reisekostnad, ikke oppgavepliktig	613 472,82	0,00	613 472,82	1 175 753,20
7150	Diettgodtgjørelse oppg.pliktig	35 277,76	0,00	35 277,76	86 555,00
7160	Diettkostnad, ikke oppgavepliktig	33 022,14	0,00	33 022,14	27 246,90
7210	Provisjonskostnad, ikke oppgaveplikt	60 000,00	0,00	60 000,00	0,00
7300	Salgskostnad	0,00	0,00	0,00	8 239,90
7320	Reklame/annonser	104 405,88	0,00	104 405,88	254 238,80
7330	Sponsing	66 570,00	0,00	66 570,00	33 750,00
7350	Representasjonskost. fradragsberett	10 277,36	0,00	10 277,36	8 035,64
7360	Representasjonskost. ikke-fradragsb	3 424,00	0,00	3 424,00	5 437,45
7390	Konferanser, messer, møter	450 007,36	0,00	450 007,36	222 337,21
7400	Kontingenter, fradragsberettiget	162 500,00	0,00	162 500,00	146 240,00
7420	Gaver, fradr. ber.	0,00	0,00	0,00	4 032,38
7500	Forsikringspremier	82 443,56	0,00	82 443,56	77 081,94
7720	Sosiale samlinger KA	154 040,46	0,00	154 040,46	340 627,16
7740	Øredifferanser	78,51	0,39	78,90	8,89
7770	Bankomkostninger	17 947,25	0,00	17 947,25	42 696,23
7790	Annen kostnad, fradragsberettiget	19 581,00	1 250 000,00	1 269 581,00	1 865,83
7791	Annen kostnad, ikke fradragsberettiget	1 250 382,74	-1 250 000,00	382,74	-765,07
7795	Skattefunn (Kostnadsreduksjon)	-148 187,00	0,00	-148 187,00	-343 623,00
7831	Endring i avsetning tap på fordringer	0,00	0,00	0,00	220 000,00
8040	Renteinntekter, skattefrie	0,00	-94 147,00	-94 147,00	-29 734,00
8050	Renteinntekter	-283 217,63	94 147,00	-189 070,63	-119 796,54
8060	Valutagevinst (agio)	-203 871,01	0,00	-203 871,01	-195 003,07
8150	Rentekostnader	298 197,18	0,00	298 197,18	199 517,17
8152	Terminbeløp _ IN	34 377,61	0,00	34 377,61	43 032,00
8153	Renter _ IN	724 351,86	0,00	724 351,86	0,00
8160	Valutatap (disagio)	252 448,75	0,00	252 448,75	217 037,27
8171	Gebyr ved bruk av Stripe	0,00	0,00	0,00	4 103,35
8178	Tap ved real. aksjer/andeler, ikke frit	0,00	616 178,00	616 178,00	0,00
8320	Endring utsatt skatt	0,00	-2 022 703,00	-2 022 703,00	-3 544 058,00
8960	Avsatt til annen egenkapital	0,00	0,00	0,00	-8 226 422,47
8990	Overført til udekket tap	0,00	-4 789 189,77	-4 789 189,77	-1 993 645,83
		<b>0,00</b>	<b>0,00</b>	<b>0,00</b>	<b>0,00</b>
<b>Sammendrag</b>					
1000	- 1951	50 632 231,25	2 726 909,61	53 359 140,86	40 411 886,44
2000	- 2990	-58 148 330,63	4 789 189,77	-53 359 140,86	-40 411 886,44
3000	- 3966	-31 090 423,44	-1 400 000,00	-32 490 423,44	-24 901 156,38
4000	- 4900	-28 284,20	0,00	-28 284,20	0,00
5000	- 5992	20 916 747,68	0,00	20 916 747,68	23 382 588,34
6000	- 6940	13 973 140,88	79 615,00	14 052 755,88	12 837 649,80
7000	- 7880	2 922 631,70	0,39	2 922 632,09	2 325 888,36
8000	- 8990	822 286,76	-6 195 714,77	-5 373 428,01	-13 644 970,12
		<b>0,00</b>	<b>0,00</b>	<b>0,00</b>	<b>0,00</b>



This file is sealed with a digital signature.  
The seal is a guarantee for the authenticity  
of the document.

Document ID:  
FE85BC4EC7DD4D9D9F10ADC665818488



## Posteringsdokumentasjon

### Posteringer

Klient Kontali Analyse AS  
Fødsels-/org.nr 959056951

Dato	Tekst	Beløp	Debet	Kredit
<b>Tilleggsposteringer</b>				
T1 Tilbakeført avskrivninger 2024				
31.12.2024	Tilbakeført avskrivninger 2024	113 124,00	1265 Fast bygningsinventar, leide	6000 Avskrivning fast eiendom
31.12.2024	Tilbakeført avskrivninger 2024	169 302,00	1270 Verktøy, maskiner	6017 Avskrivning ps inventar
31.12.2024	Tilbakeført avskrivninger 2024	207 958,00	1280 Kontormaskiner	6015 Avskr. maskiner og inventa
31.12.2024	Tilbakeført avskrivninger 2024	3 731 532,00	1007 Avskrivning EDGE	6007 Avskrivning EDGE
T2 Renter skatteoppgjør 2023				
31.12.2024	Renter skatteoppgjør 2023	94 147,00	8050 Renteinntekter	8040 Renteinntekter, skattefrie
T3 Ørediff i balansen				
31.12.2024	Ørediff i balansen	0,10	1820 Andre ikke børsnoterte aksj	
31.12.2024	Ørediff i balansen	0,49		1940 Bankinnskudd _ Fond - Noi
31.12.2024	Ørediff i balansen	0,39	7740 Øredifferanser	
T4 Opptjent inntekt Euforma 2024				
31.12.2024	Korr. opptjent inntekt EUFOMA 2024	1 400 000,00	1532 Opptjent, ikke fakturert EUF	3190 Opptjent, ikke fakturert innt
T5 Tap ved salg av aksjer til Niliv Invest AS				
31.12.2024	Tap ved salg av aksjer til Niliv Invest AS	616 178,00	8178 Tap ved real. aksjer/andele	1810 Markedsbaserte aksjer og f
T6 Korr. kto. for utkjøp kontrakt Nasdaq				
31.12.2024	Korr. kto. for utkjøp kontrakt Nasdaq, 546-2024	1 250 000,00	7790 Annen kostnad, fradrag	7791 Annen kostnad, ikke fradra
<b>Anleggsmidler</b>				
A2 2 Fast bygningsinventar, leide bygg				
31.12.2024	Ordinære avskrivninger	102 200,00	6000 Avskrivning fast eiendom	1265 Fast bygningsinventar, leide
A3 3 Møblement o.l.				
31.12.2024	Ordinære avskrivninger	151 800,00	6017 Avskrivning ps inventar	1270 Verktøy, maskiner
A4 4 Kontormaskiner (PCer++)				
31.12.2024	Ordinære avskrivninger	271 100,00	6015 Avskr. maskiner og inventa	1280 Kontormaskiner
31.12.2024	Tilbakeføring av akk. avskrivning	6 721,00	1280 Kontormaskiner	1280 Kontormaskiner
A5 5 FoU 2022, egenutviklet				
31.12.2024	Ordinære avskrivninger	2 073 500,00	6007 Avskrivning EDGE	1007 Avskrivning EDGE
A6 6 FoU - Skattefunn				
31.12.2024	Ordinære avskrivninger	773 669,00	1007 Avskrivning EDGE	6007 Avskrivning EDGE
A7 7 Oppgradering leide lokaler av juni2020				
31.12.2024	Ordinære avskrivninger	7 200,00	6000 Avskrivning fast eiendom	1265 Fast bygningsinventar, leide
A8 8 Oppgradering leide lokaler av mai2022				
31.12.2024	Ordinære avskrivninger	37 700,00	6000 Avskrivning fast eiendom	1265 Fast bygningsinventar, leide
A9 9 FoU 2023, egenutviklet				
31.12.2024	Ordinære avskrivninger	2 431 700,00	6007 Avskrivning EDGE	1007 Avskrivning EDGE
<b>Disponeringer</b>				
D6 Disponeringer				
31.12.2024	Utsatt skatt	2 022 703,00	1070 Utsatt skattefordel	8320 Endring utsatt skatt

Maestro Årsoppgjør

Kontali Analyse AS

Side 1



This file is sealed with a digital signature.  
The seal is a guarantee for the authenticity  
of the document.

Document ID:  
FE85BC4EC7DD4D9D9F10ADC665818488



Dato	Tekst	Beløp	Debet	Kredit
<b>Disponeringer</b>				
D6 Disponeringer				
31.12.2024	Overført til udekket tap	4 789 189,77	2080 Udekket tap	8990 Overført til udekket tap



This file is sealed with a digital signature.  
The seal is a guarantee for the authenticity  
of the document.

Document ID:  
FE85BC4EC7DD4D9D9F10ADC665818488



### Anleggskartotek

Alternativ anleggsrapport

Klient: Kontall Analyse AS  
Fødsels-/org.nr: 959056951

Nr.	Betegnelse	Konto	Ansk.-	Kostpris 01.01	Bokført verdi 01.01	Tilgang/avgang ansk.kost	Gevinst/tap	Avskrivning i året	Avskr. %	Nedskrivning i året	Bokført verdi 31.12
<b>Immaterielle eiendeler</b>											
5	FoU 2022, egenutvik	1005	2021	10 367 943	8 294 355	0	0	2 073 500	20,0	0	6 220 855
6	FoU - Skattefunn	1006	2022	-3 869 013	-3 625 293	-1 476 395	0	-773 669	20,0	0	-4 328 019
9	FoU 2023, egenutvik	1005	2023	12 158 722	12 158 722	0	0	2 431 700	20,0	0	9 727 022
10	FoU 2024, egenutvik	1005	2024	0	0	10 143 326	0	0	0,0	0	10 143 326
<b>Sum</b>	<b>Immaterielle eiendeler</b>			<b>18 657 652</b>	<b>16 827 784</b>	<b>8 666 931</b>	<b>0</b>	<b>3 731 531</b>		<b>0</b>	<b>21 763 184</b>
<b>Driftsøse, inventar ol.</b>											
2	Fast bygningsinventar	1265	2018	1 022 733	522 244	0	0	102 200	10,0	0	420 044
1	Server anskaffet feb.	1250	2020	75 000	0	0	0	0	0,0	0	0
4	Kontormaskiner (PC)	1280	2020	822 372	301 185	24 793	-15 278	271 100	33,3	0	61 599
7	Oppgradering leide IT	1285	2020	36 499	10 949	0	0	7 200	20,0	0	3 749
3	Møblement o.l.	1270	2021	759 360	406 133	0	0	151 800	20,0	0	254 333
8	Oppgradering leide IT	1265	2022	113 200	62 300	0	0	37 700	33,3	0	24 600
<b>Sum</b>	<b>Driftsøse, inventar</b>			<b>2 829 164</b>	<b>1 302 810</b>	<b>24 793</b>	<b>-15 278</b>	<b>570 000</b>		<b>0</b>	<b>764 324</b>
<b>Sum alle grupper</b>				<b>21 486 816</b>	<b>18 130 595</b>	<b>8 691 724</b>	<b>-15 278</b>	<b>4 301 531</b>		<b>0</b>	<b>22 527 508</b>

Maestro Atsoppgjør

Kontall Analyse AS (2024)

Side 1



This file is sealed with a digital signature. The seal is a guarantee for the authenticity of the document.

Document ID: FE85BC4EC7DD4D9D9F10ADC665818488



Til generalforsamlingen i Kontali Analyse AS

## Uavhengig revisors beretning

### Konklusjon

Vi har revidert årsregnskapet for Kontali Analyse AS som består av balanse per 31. desember 2024, resultatregnskap for regnskapsåret avsluttet per denne datoen og noter til årsregnskapet, herunder et sammendrag av viktige regnskapsprinsipper.

Etter vår mening oppfyller årsregnskapet gjeldende lovkrav, og gir årsregnskapet et rettviseende bilde av selskapets finansielle stilling per 31. desember 2024, og av dets resultater for regnskapsåret avsluttet per denne datoen i samsvar med regnskapslovens regler og god regnskapsskikk i Norge.

### Grunnlag for konklusjonen

Vi har gjennomført revisjonen i samsvar med International Standards on Auditing (ISA-ene). Våre oppgaver og plikter i henhold til disse standardene er beskrevet nedenfor under *Revisors oppgaver og plikter ved revisjonen av årsregnskapet*. Vi er uavhengige av selskapet i samsvar med kravene i relevante lover og forskrifter i Norge og International Code of Ethics for Professional Accountants (inkludert internasjonale uavhengighetsstandarder) utstedt av International Ethics Standards Board for Accountants (IESBA-reglene), og vi har overholdt våre øvrige etiske forpliktelser i samsvar med disse kravene. Innhentet revisjonsbevis er etter vår vurdering tilstrekkelig og hensiktsmessig som grunnlag for vår konklusjon.

### Styrets og daglig leders ansvar for årsregnskapet

Styret og daglig leder (ledelsen) er ansvarlige for å utarbeide årsregnskapet og for at det gir et rettviseende bilde i samsvar med regnskapslovens regler og god regnskapsskikk i Norge. Ledelsen er også ansvarlig for slik internkontroll som den finner nødvendig for å kunne utarbeide et årsregnskap som ikke inneholder vesentlig feilinformasjon, verken som følge av misligheter eller utilsiktede feil.

Ved utarbeidelsen av årsregnskapet må ledelsen ta standpunkt til selskapets evne til fortsatt drift og opplyse om forhold av betydning for fortsatt drift. Forutsetningen om fortsatt drift skal legges til grunn for årsregnskapet så lenge det ikke er sannsynlig at virksomheten vil bli avvirket.

### Revisors oppgaver og plikter ved revisjonen av årsregnskapet

Vårt mål er å oppnå betryggende sikkerhet for at årsregnskapet som helhet ikke inneholder vesentlig feilinformasjon, verken som følge av misligheter eller utilsiktede feil, og å avgi en revisjonsberetning som inneholder vår konklusjon. Betryggende sikkerhet er en høy grad av sikkerhet, men ingen garanti for at en revisjon utført i samsvar med ISA-ene, alltid vil avdekke vesentlig feilinformasjon. Feilinformasjon kan oppstå som følge av misligheter eller utilsiktede feil. Feilinformasjon er å anse som vesentlig dersom den enkeltvis eller samlet med rimelighet kan forventes å påvirke de økonomiske beslutningene som brukerne foretar på grunnlag av årsregnskapet. For videre beskrivelse av revisors oppgaver og plikter vises det til: <https://revisorforeningen.no/revisjonsberetninger>

Molde, 26. februar 2025

**PricewaterhouseCoopers AS**

Terje Honningsvåg  
Statsautorisert revisor  
(elektronisk signert)

PricewaterhouseCoopers AS, Grandfjæra 22A, NO-6415 Molde  
T: 02316, org. no.: 987 009 713 MVA, [www.pwc.no](http://www.pwc.no)  
Statsautoriserte revisorer, medlemmer av Den norske Revisorforening og autorisert regnskapsførerselskap



 Securely signed with Brevio

Revisjonsberetning

**Signers:**

<b>Name</b>	<b>Method</b>	<b>Date</b>
Honningsvåg, Terje	BANKID	2025-02-26 21:49

**This document package contains:**

- Closing page (this page)
- The original document(s)
- The electronic signatures. These are not visible in the document, but are electronically integrated.



This file is sealed with a digital signature.  
The seal is a guarantee for the authenticity  
of the document.