



ÅRSREGNSKAPET FOR REGNSKAPSÅRET 2020 - GENERELL INFORMASJON

Enheten

Organisasjonsnummer: 888 192 832
Organisasjonsform: Aksjeselskap
Foretaksnavn: PRO-BYGG AS
Forretningsadresse: c/o Håvard Vesterheim
Myrveien 33
9440 EVENSKJER

Regnskapsår

Årsregnskapets periode: 01.01.2020 - 31.12.2020

Konsern

Morselskap i konsern: Nei

Regnskapsregler

Regler for små foretak benyttet: Ja
Benyttet ved utarbeidelsen av årsregnskapet til selskapet: Regnskapslovens alminnelige regler

Årsregnskapet fastsatt av kompetent organ

Bekreftet av representant for selskapet: Håvard Arne Vesterheim
Dato for fastsettelse av årsregnskapet: 05.05.2021

Grunnlag for avgivelse

År 2020: Årsregnskapet er elektronisk innlevert
År 2019: Tall er hentet fra elektronisk innlevert årsregnskap fra 2020

Det er ikke krav til at årsregnskapet m.v. som sendes til Regnskapsregisteret er undertegnet. Kontrollen på at dette er utført ligger hos revisor/enhetens øverste organ. Sikkerheten ivaretas ved at innsender har rolle/rettighet for innsending av årsregnskapet via Altinn, og ved at det bekreftes at årsregnskapet er fastsatt av kompetent organ.

Brønnøysundregistrene, 09.06.2022



Resultatregnskap

Beløp i: NOK	Note	2020	2019
RESULTATREGNSKAP			
Inntekter			
Salgsinntekt		4 768 888	3 455 129
Annen driftsinntekt		397 000	
Sum inntekter		5 165 888	3 455 129
Kostnader			
Varekostnad		2 058 268	1 059 525
Lønnskostnad	2	2 119 114	1 670 529
Avskrivning av driftsmidler og immaterielle eiendeler	7	9 800	9 800
Annen driftskostnad	2	586 092	400 872
Sum kostnader		4 773 274	3 140 726
Driftsresultat		392 614	314 404
Finansinntekter og finanskostnader			
Annen finansinntekt		135	375
Sum finansinntekter		135	375
Annen rentekostnad		3 418	4 448
Sum finanskostnader		3 418	4 448
Netto finans		-3 284	-4 073
Ordinært resultat før skattekostnad		389 330	310 330
Skattekostnad på ordinært resultat	1	86 058	69 162
Ordinært resultat etter skattekostnad		303 272	241 168
Årsresultat		303 272	241 168
Årsresultat etter minoritetsinteresser		303 272	241 168
Totalresultat		303 272	241 168
Overføringer og disponeringer			
Ordinært utbytte	6	105 000	90 000



Resultatregnskap

Beløp i: NOK	Note	2020	2019
Avsatt til annen egenkapital	6	198 272	151 168
Sum overføringer og disponeringer		303 272	241 168



Balanse

Beløp i: NOK	Note	2020	2019
BALANSE - EIENDELER			
Anleggsmidler			
Immaterielle eiendeler			
Varige driftsmidler			
Tomter, bygninger o.a. fast eiendom	7		
Maskiner og anlegg	7		
Skip og flytende installasjoner	7		
Driftsløsøre, inventar o.a. utstyr	7	47 600	57 400
Sum varige driftsmidler	7	47 600	57 400
Sum anleggsmidler		47 600	57 400
Omløpsmidler			
Varer			
Fordringer			
Kundefordringer		243 093	414 545
Andre kortsiktige fordringer		437 946	26 773
Sum fordringer		681 039	441 318
Bankinnskudd, kontanter og lignende			
Bankinnskudd, kontanter o.l.	4	1 173 100	809 433
Sum bankinnskudd, kontanter og lignende		1 173 100	809 433
Sum omløpsmidler		1 854 139	1 250 751
SUM EIENDELER		1 901 739	1 308 151
BALANSE - EGENKAPITAL OG GJELD			
Egenkapital			
Innskutt egenkapital			
Aksjekapital	3	100 000	100 000
Sum innskutt egenkapital		100 000	100 000



Balanse

Beløp i: NOK	Note	2020	2019
Opptjent egenkapital			
Annen egenkapital	6	733 399	535 126
Sum opptjent egenkapital		733 399	535 126
Sum egenkapital	6	833 399	635 126
Gjeld			
Langsiktig gjeld			
Utsatt skatt	1	2 722	2 941
Sum avsetninger for forpliktelser		2 722	2 941
Annen langsiktig gjeld			
Gjeld til kredittinstitusjoner	7	28 311	53 457
Sum annen langsiktig gjeld		28 311	53 457
Sum langsiktig gjeld		31 033	56 398
Kortsiktig gjeld			
Leverandørgjeld		390 433	98 509
Betalbar skatt	1	86 277	68 895
Skyldig offentlige avgifter	4	343 353	284 731
Annen kortsiktig gjeld		217 244	164 492
Sum kortsiktig gjeld		1 037 307	616 627
Sum gjeld	5	1 068 340	673 025
SUM EGENKAPITAL OG GJELD		1 901 739	1 308 151
POSTER UTENOM BALANSEN			
Pantstillelser	7	28 311	53 457



Brønnøysundregistrene

ÅRSREGNSKAP FOR REGNSKAPSÅRET 2020 - GENERELL INFORMASJON

Journalnummer: 2021 273596

Enheten

Organisasjonsnummer: 888 192 832
Organisasjonsform: Aksjeselskap
Foretaksnavn: PRO-BYGG AS
Forretningsadresse: c/o Håvard Vesterheim
Myrveien 33
9440 EVENSKJER

Regnskapsår

Årsregnskapets periode: 01.01.2020 - 31.12.2020

Konsern

Morselskap i konsern: Nei

Regnskapsregler

Regler for små foretak benyttet: Ja
Benyttet ved utarbeidelsen av
årsregnskapet til selskapet: Regnskapslovens alminnelige regler

Årsregnskapet fastsatt av kompetent organ

Bekreftet av representant for selskapet: Håvard Arne Vesterheim
Dato for fastsettelse av årsregnskapet: 05.05.2021

Revisjon

Selskapet har besluttet at årsregnskapet
ikke skal revideres: Ja
Årsregnskapet er utarbeidet av ekstern
autorisert regnskapsfører: Ja
Ekstern autorisert regnskapsfører har i
løpet av regnskapsåret bistått ved den
løpende regnskapsføringen eller utført
andre tjenester for selskapet enn å
utarbeide årsregnskapet: Ja

Grunnlag for avgivelse

År 2020: Årsregnskap er elektronisk innlevert.
År 2019: Tall er hentet fra elektronisk innlevert årsregnskap fra 2020.

Det er ikke krav til at årsregnskapet m.v. som sendes til Regnskapsregisteret er undertegnet. Kontrollen på at dette er utført ligger hos revisor/enhetens øverste organ. Sikkerheten ivaretas ved at innsender har rolle/rettighet for innsending av årsregnskapet via Altinn, og ved at det bekreftes at årsregnskapet er fastsatt av kompetent organ.

Brønnøysundregistrene, 10.05.2021

Brønnøysundregistrene
Postadresse: Postboks 900, 8910 Brønnøysund
Telefon: 75 00 75 00
E-post: firmapost@brreg.no Internett: www.brreg.no
Organisasjonsnummer: 974 760 673



Organisasjonsnr: 888 192 832
PRO-BYGG AS

RESULTATREGNSKAP

Beløp i: NOK	Note	2020	2019
RESULTATREGNSKAP			
Inntekter			
Salgsinntekt		4 768 888	3 455 129
Annen driftsinntekt		397 000	
Sum inntekter		5 165 888	3 455 129
Kostnader			
Varekostnad		2 058 268	1 059 525
Lønnskostnad	2	2 119 114	1 670 529
Avskrivning av driftsmidler og immaterielle eiendeler	7	9 800	9 800
Annen driftskostnad	2	586 092	400 872
Sum kostnader		4 773 274	3 140 726
Driftsresultat		392 614	314 404
Finansinntekter og finanskostnader			
Annen finansinntekt		135	375
Sum finansinntekter		135	375
Annen rentekostnad		3 418	4 448
Sum finanskostnader		3 418	4 448
Netto finans		-3 284	-4 073
Ordinært resultat før skattekostnad			
Skattekostnad på ordinært resultat	1	86 058	69 162
Ordinært resultat etter skattekostnad		303 272	241 168
Årsresultat		303 272	241 168
Årsresultat etter minoritetsinteresser		303 272	241 168
Totalresultat		303 272	241 168
Overføringer og disponeringer			
Ordinært utbytte	6	105 000	90 000
Avsatt til annen egenkapital	6	198 272	151 168
Sum overføringer og disponeringer		303 272	241 168



Organisasjonsnr: 888 192 832
PRO-BYGG AS

BALANSE

Beløp i: NOK **Note** **2020** **2019**

BALANSE - EIENDELER

Anleggsmidler Immaterielle eiendeler

Varige driftsmidler

Tomter, bygninger o.a. fast eiendom	7		
Maskiner og anlegg	7		
Skip og flytende installasjoner	7		
Driftsløsøre, inventar o. a. utstyr	7	47 600	57 400
Sum varige driftsmidler	7	47 600	57 400

Sum anleggsmidler **47 600** **57 400**

Omløpsmidler

Varer

Fordringer

Kundefordringer		243 093	414 545
Andre kortsiktige fordringer		437 946	26 773
Sum fordringer		681 039	441 318

Bankinnskudd, kontanter og lignende

Bankinnskudd, kontanter o. l.	4	1 173 100	809 433
Sum bankinnskudd, kontanter og lignende		1 173 100	809 433

Sum omløpsmidler **1 854 139** **1 250 751**

SUM EIENDELER **1 901 739** **1 308 151**

BALANSE - EGENKAPITAL OG GJELD

Egenkapital

Innskutt egenkapital

Aksjekapital	3	100 000	100 000
Sum innskutt egenkapital		100 000	100 000

Opptjent egenkapital

Annen egenkapital	6	733 399	535 126
Sum opptjent egenkapital		733 399	535 126



Sum egenkapital	6	833 399	635 126
Gjeld			
Langsiktig gjeld			
Utsatt skatt	1	2 722	2 941
Sum avsetninger for forpliktelseser		2 722	2 941
Annen langsiktig gjeld			
Gjeld til kredittinstitusjoner	7	28 311	53 457
Sum annen langsiktig gjeld		28 311	53 457
Sum langsiktig gjeld		31 033	56 398
Kortsiktig gjeld			
Leverandørgjeld		390 433	98 509
Betalbar skatt	1	86 277	68 895
Skyldig offentlige avgifter	4	343 353	284 731
Annen kortsiktig gjeld		217 244	164 492
Sum kortsiktig gjeld		1 037 307	616 627
Sum gjeld	5	1 068 340	673 025
SUM EGENKAPITAL OG GJELD		1 901 739	1 308 151
POSTER UTENOM BALANSEN			
Pantstillelser	7	28 311	53 457



Organisasjonsnr: 888 192 832
PRO-BYGG AS

NOTEOPPLYSNINGER - SELSKAP - alle poster oppgitt i hele tall

Note

Regnskapsprinsipper

Note

3

Antall aksjer og aksjeeiere

<u>Aksjeklasse</u>	<u>Ant. aksjer</u>	<u>Pålydende</u>	<u>Bokført verdi</u>
Ordinære aksjer	100.00	1000.00	100000.00

<u>Aksjeeiere - fritekst</u>	<u>Antall</u>	<u>Eierandel</u>	<u>Aksjeklasse</u>
Håvard Arne Vesterheim	33.00	33.00%	Ordinære aksjer
Cato Eilertsen	33.00	33.00%	Ordinære aksjer
Jan Arne Rosenhaug	34.00	34.00%	Ordinære aksjer

<u>Sum</u>	<u>Sum antall</u>	<u>Sum eierandel</u>
	100.00	100.00%

Note

2

Ytelser til ledende personer

Ytelser til daglig leder

<u>Ytelser</u>	<u>Lønn</u>	<u>Pensj.forpl.</u>	<u>Andre godtgj.</u>
	427962.00		22368.00

Note

2

Antall årsverk i regnskapsåret

Virksomheten har hatt følgende antall årsverk:
3.00

Note

2

Lån og sikkerhetsstillelse til ledende personer og aksjeeiere



Er det gitt lån eller sikkerhetsstillelse til ledende personer: Nei



Årsregnskap

2020

Pro-bygg AS

Org.nr.: 888 192 832

Utarbeidet av





Resultatregnskap			
Pro-bygg AS			
Driftsinntekter og driftskostnader	Note	2020	2019
Salgsinntekt		4 768 888	3 455 129
Annen driftsinntekt		397 000	0
Sum driftsinntekter		5 165 888	3 455 129
Varekostnad		2 058 268	1 059 525
Lønnskostnad	2	2 119 114	1 670 529
Avskrivning av driftsmidler og immaterielle eiendeler	7	9 800	9 800
Annen driftskostnad	2	586 092	400 872
Sum driftskostnader		4 773 274	3 140 726
Driftsresultat		392 614	314 404
Finansinntekter og finanskostnader			
Annen finansinntekt		135	375
Annen rentekostnad		3 418	4 448
Resultat av finansposter		-3 284	-4 073
Ordinært resultat før skattekostnad		389 330	310 330
Skattekostnad på ordinært resultat	1	86 058	69 162
Ordinært resultat		303 272	241 168
Årsoverskudd		303 272	241 168
Overføringer			
Tilleggsutbytte	6	105 000	90 000
Avsatt til annen egenkapital	6	198 272	151 168
Sum overføringer		303 272	241 168



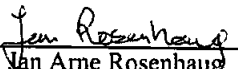


Balanse			
Pro-bygg AS			
Eiendeler	Note	2020	2019
Driftsløsøre, inventar o.a. utstyr	7	47 600	57 400
Sum varige driftsmidler	7	<u>47 600</u>	<u>57 400</u>
Sum anleggsmidler		<u>47 600</u>	<u>57 400</u>
Omløpsmidler			
Fordringer			
Kundefordringer		243 093	414 545
Andre kortsiktige fordringer		437 946	26 773
Sum fordringer		<u>681 039</u>	<u>441 318</u>
Bankinnskudd, kontanter o.l.	4	1 173 100	809 433
Sum omløpsmidler		<u>1 854 139</u>	<u>1 250 751</u>
Sum eiendeler		<u>1 901 739</u>	<u>1 308 151</u>

**Balanse**

Pro-bygg AS

Egenkapital og gjeld	Note	2020	2019
Innskutt egenkapital			
Aksjekapital	3	<u>100 000</u>	<u>100 000</u>
Sum innskutt egenkapital		<u>100 000</u>	<u>100 000</u>
Opptjent egenkapital			
Annen egenkapital	6	<u>733 399</u>	<u>535 126</u>
Sum opptjent egenkapital		<u>733 399</u>	<u>535 126</u>
Sum egenkapital	6	<u>833 399</u>	<u>635 126</u>
Gjeld			
Utsatt skatt	1	<u>2 722</u>	<u>2 941</u>
Sum avsetning for forpliktelser		<u>2 722</u>	<u>2 941</u>
Gjeld til kredittinstitusjoner	7	<u>28 311</u>	<u>53 457</u>
Sum annen langsiktig gjeld		<u>28 311</u>	<u>53 457</u>
Kortsiktig gjeld			
Leverandørgjeld		390 433	98 509
Betalbar skatt	1	86 277	68 895
Skyldig offentlige avgifter	4	343 353	284 731
Annen kortsiktig gjeld		217 244	164 492
Sum kortsiktig gjeld		<u>1 037 307</u>	<u>616 627</u>
Sum gjeld	5	<u>1 068 340</u>	<u>673 025</u>
Sum egenkapital og gjeld		<u>1 901 739</u>	<u>1 308 151</u>
Pantstillelser	7	28 311	53 457

Evenskjer, 26.03.2021
Styret i Pro-bygg AS

 Van Arne Rosenhaug Styreleder	 Cato Eilertsen Styremedlem	 Håvard Arne Vesterheim Daglig leder
---	--	--

Pro-bygg AS Side 4



Pro-bygg AS orgnr 888 192 832

Regnskapsprinsipper

Årsregnskapet er satt opp i samsvar med regnskapsloven og NRS 8 - God regnskapsskikk for små foretak.

Driftsinntekter

Inntektsføring ved salg av varer skjer på leveringstidspunktet. Tjenester inntektsføres etter hvert som de leveres.

Skatt

Skattekostnaden i resultatregnskapet omfatter både periodens betalbare skatt og endring i utsatt skatt. Utsatt skatt er beregnet med 22 % på grunnlag av de midlertidige forskjeller som eksisterer mellom regnskapsmessige og skattemessige verdier, samt ligningsmessig underskudd til fremføring ved utgangen av regnskapsåret. Skatteøkende og skattereduserende midlertidige forskjeller som reverserer eller kan reverseres i samme periode er utlignet og nettoført.

Klassifisering og vurdering av anleggsmidler

Anleggsmidler omfatter eiendeler bestemt til varig eie og bruk. Anleggsmidler er vurdert til anskaffelseskost. Varige driftsmidler balanseføres og avskrives over driftsmidlets økonomiske levetid.

Klassifisering og vurdering av omløpsmidler

Omløpsmidler og kortsiktig gjeld omfatter normalt poster som forfaller til betaling innen ett år etter balansedagen, samt poster som knytter seg til varekretsløpet. Omløpsmidler vurderes til laveste verdi av anskaffelseskost og virkelig verdi.

Fordringer

Kundefordringer og andre fordringer oppføres til pålydende etter fradrag for avsetning til forventet tap. Avsetning til tap gjøres på grunnlag av en individuell vurdering av de enkelte fordringene.



Pro-bygg AS orgnr 888 192 832

Note 1 Skatt

Årets skattekostnad	2020	2019
Resultatført skatt på ordinært resultat:		
Betalbar skatt	86 277	68 896
Endring i utsatt skatt	-219	266
Skattekostnad ordinært resultat	86 058	69 162
Skattepliktig inntekt:		
Ordinært resultat før skatt	389 330	310 330
Permanente forskjeller	1 843	4 041
Endring i midlertidige forskjeller	994	-1 208
Skattepliktig inntekt	392 167	313 163
Betalbar skatt i balansen:		
Betalbar skatt på årets resultat	86 277	68 895
Sum betalbar skatt i balansen	86 277	68 895

Skatteeffekten av midlertidige forskjeller som har gitt opphav til utsatt skatt og utsatte skattefordeler, spesifisert på typer av midlertidige forskjeller

	2020	2019	Endring
Varige driftsmidler	12 374	13 368	994
Sum	12 374	13 368	994
Grunnlag for utsatt skatt	12 374	13 368	994
Utsatt skatt (22 %)	2 722	2 941	219



Pro-bygg AS orgnr 888 192 832

Note 2 Lønnskostnader, antall ansatte, godtgjørelser, lån til ansatte m.m.

Lønnskostnader	2020	2019
Lønninger	1 943 216	1 241 744
Arbeidsgiveravgift	91 676	80 354
Pensjonskostnader	51 305	54 430
Andre ytelser	32 916	11 133
Sum	2 119 114	1 387 661

Gjennomsnittlig antall årsverk: 3

Ytelser til ledende personer	Daglig leder	Styre	Bedrifts- forsamling
Lønn	427 962	1 319 817	0
Pensjonsutgifter	0	0	0
Annen godtgjørelse	22 368	77 889	0

Det foreligger ingen lån eller pantestillelser til ledende personer i selskapet.

Pensjonsforpliktelser

Foretaket er pliktig til å ha tjenstepensjonsordning etter lov om obligatorisk tjenstepensjon, og har etablert pensjonsordning som tilfredsstiller kravene i loven.

Revisor

Selskapet har fravalgt revisor for 2020. Selskapets regnskap føres av autorisert regnskapsførerselskap Økoråd Evenskjer AS.



Pro-bygg AS orgnr 888 192 832

Note 3 Aksjonærer

Aksjekapitalen i Pro-bygg AS pr. 31.12 består av:

	Antall	Pålydende	Bokført
Ordinære aksjer	100	1 000,0	100 000
Sum	100		100 000

Eierstruktur

De største aksjonærene i % pr. 31.12 var:

	Ordinære	Eierandel	Stemmeandel
Jan Arne Rosenhaug	34	34,0	34,0
Cato Eilertsen	33	33,0	33,0
Håvard Arne Vesterheim	33	33,0	33,0
Totalt antall aksjer	100	100,0	100,0

Aksjer og opsjoner eiet av medlemmer i styret og daglig leder:

Navn	Verv	Ordinære
Håvard Arne Vesterheim	Daglig leder	33
Cato Eilertsen	Styremedlem	33
Jan Arne Rosenhaug	Styreleder	34
Totalt antall aksjer		100

Note 4 Bundne midler

Av innestående i bank er 82 888 bundne skattetrekksmidler.

Note 5 Fordringer og gjeld

Ingen del av selskapets fordringer forfaller senere enn 1 år etter balansedato.
Ingen del av selskapets gjeld forfaller senere enn 5 år etter balansedato.

Note 6 Egenkapital

	Aksjekapital	Overkurs	Fond for vurd.forskjeller	Annen egenkapital	Sum egenkapital
Pr. 01.01.2020	100 000	0	0	535 126	635 126
Årets resultat				303 272	303 272
Tilleggsutbytte				-105 000	-105 000
Pr 31.12.2020	100 000	0	0	733 399	833 399



Pro-bygg AS orgnr 888 192 832

Note 7 Anleggsmidler

	Driftsløsøre, inventar ol.	Sum
Anskaffelseskost pr. 01.01.20	68 800	68 800
= Anskaffelseskost 31.12.20	68 800	68 800
Akkumulerte avskrivninger 31.12.20	21 200	21 200
= Bokført verdi 31.12.20	47 600	47 600
Årets ordinære avskrivninger	9 800	9 800
Økonomisk levetid	7 år	

For lån kr 28.311,- er driftsløsøre stillet som pant, bokført verdi på driftsløsøre kr 47.600,-