



## ÅRSREGNSKAPET FOR REGNSKAPSÅRET 2023 - GENERELL INFORMASJON

### Enheten

Organisasjonsnummer: 984 639 090  
Organisasjonsform: Aksjeselskap  
Foretaksnavn: AKTIV SPRINKLER AS  
Forretningsadresse: Maskinveien 6  
4033 STAVANGER

### Regnskapsår

Årsregnskapets periode: 01.01.2023 - 31.12.2023

### Konsern

Morselskap i konsern: Nei

### Regnskapsregler

Regler for små foretak benyttet: Ja  
Benyttet ved utarbeidelsen av årsregnskapet til selskapet: Regnskapslovens alminnelige regler

### Årsregnskapet fastsatt av kompetent organ

Bekreftet av representant for selskapet: Cato Slettbakk  
Dato for fastsettelse av årsregnskapet: 18.06.2024

### Grunnlag for avgivelse

År 2023: Årsregnskapet er elektronisk innlevert  
År 2022: Tall er hentet fra elektronisk innlevert årsregnskap fra 2023

*Det er ikke krav til at årsregnskapet m.v. som sendes til Regnskapsregisteret er undertegnet. Kontrollen på at dette er utført ligger hos revisor/enhetens øverste organ. Sikkerheten ivaretas ved at innsender har rolle/rettighet for innsending av årsregnskapet via Altinn, og ved at det bekreftes at årsregnskapet er fastsatt av kompetent organ.*

Brønnøysundregistrene, 18.06.2025



## Resultatregnskap

Beløp i: NOK	Note	2023	2022
<b>RESULTATREGNSKAP</b>			
<b>Inntekter</b>			
Salgsinntekt		23 419 631	24 868 146
<b>Sum inntekter</b>		<b>23 419 631</b>	<b>24 868 146</b>
<b>Kostnader</b>			
Varekostnad		9 735 647	12 240 880
Lønnskostnad	2	7 101 235	7 057 674
Avskrivning av driftsmidler og immaterielle eiendeler	3	94 800	92 744
Annen driftskostnad		1 431 090	1 310 711
<b>Sum kostnader</b>		<b>18 362 772</b>	<b>20 702 010</b>
<b>Driftsresultat</b>		<b>5 056 858</b>	<b>4 166 137</b>
<b>Finansinntekter og finanskostnader</b>			
Annen finansinntekt		11 778	4 416
<b>Sum finansinntekter</b>		<b>11 778</b>	<b>4 416</b>
Annen finanskostnad		166	4 049
<b>Sum finanskostnader</b>		<b>166</b>	<b>4 049</b>
<b>Netto finans</b>		<b>11 612</b>	<b>367</b>
<b>Ordinært resultat før skattekostnad</b>		<b>5 068 471</b>	<b>4 166 503</b>
Skattekostnad på resultat		1 114 376	917 335
<b>Ordinært resultat etter skattekostnad</b>		<b>3 954 095</b>	<b>3 249 168</b>
<b>Årsresultat</b>	6	<b>3 954 095</b>	<b>3 249 168</b>
<b>Årsresultat etter minoritetsinteresser</b>		<b>3 954 095</b>	<b>3 249 168</b>
<b>Totalresultat</b>		<b>3 954 095</b>	<b>3 249 168</b>
<b>Overføringer og disponeringer</b>			
Ordinært utbytte	6	3 954 000	3 249 000
Avsatt til annen egenkapital	6	95	168



## Resultatregnskap

<b>Beløp i: NOK</b>	<b>Note</b>	<b>2023</b>	<b>2022</b>
Sum overføringer og disponeringer		3 954 095	3 249 168



## Balanse

Beløp i: NOK	Note	2023	2022
<b>BALANSE - EIENDELER</b>			
<b>Anleggsmidler</b>			
<b>Immaterielle eiendeler</b>			
Utsatt skattefordel		15 614	35 695
<b>Sum immaterielle eiendeler</b>		<b>15 614</b>	<b>35 695</b>
<b>Varige driftsmidler</b>			
Tomter, bygninger o.a. fast eiendom	3		
Maskiner og anlegg	3		
Skip og flytende installasjoner	3		
Driftsløsøre, inventar o.a. utstyr	3	423 000	517 800
<b>Sum varige driftsmidler</b>		<b>423 000</b>	<b>517 800</b>
Andre langsiktige fordringer	4		
<b>Sum anleggsmidler</b>		<b>438 614</b>	<b>553 495</b>
<b>Omløpsmidler</b>			
<b>Varer</b>			
<b>Sum varer</b>		<b>981 316</b>	<b>1 229 340</b>
<b>Fordringer</b>			
Kundefordringer		2 784 762	3 247 493
Andre kortsiktige fordringer	4	33 715	114 012
<b>Sum fordringer</b>		<b>2 818 477</b>	<b>3 361 505</b>
<b>Bankinnskudd, kontanter og lignende</b>			
Bankinnskudd, kontanter o.l.		5 110 495	2 973 380
<b>Sum bankinnskudd, kontanter og lignende</b>		<b>5 110 495</b>	<b>2 973 380</b>
<b>Sum omløpsmidler</b>		<b>8 910 287</b>	<b>7 564 225</b>
<b>SUM EIENDELER</b>		<b>9 348 901</b>	<b>8 117 720</b>

## BALANSE - EGENKAPITAL OG GJELD



## Balanse

<b>Beløp i: NOK</b>	<b>Note</b>	<b>2023</b>	<b>2022</b>
<b>Egenkapital</b>			
<b>Innskutt egenkapital</b>			
Aksjekapital	5, 6	200 000	200 000
Beholdning av egne aksjer	5		
Overkurs	6	65 480	65 480
<b>Sum innskutt egenkapital</b>		<b>265 480</b>	<b>265 480</b>
<b>Opptjent egenkapital</b>			
Annen egenkapital	6	590 134	590 040
<b>Sum opptjent egenkapital</b>		<b>590 134</b>	<b>590 040</b>
<b>Sum egenkapital</b>	6	<b>855 614</b>	<b>855 520</b>
<b>Gjeld</b>			
<b>Langsiktig gjeld</b>			
<b>Annen langsiktig gjeld</b>			
Gjeld til kredittinstitusjoner	4		
Øvrig langsiktig gjeld	4		
<b>Sum langsiktig gjeld</b>		<b>0</b>	<b>0</b>
<b>Kortsiktig gjeld</b>			
Leverandørgjeld		1 151 807	901 403
Betalbar skatt		1 094 294	847 061
Skyldig offentlige avgifter		1 235 582	1 228 769
Utbytte	6	3 954 000	3 249 000
Annen kortsiktig gjeld		1 057 604	1 035 968
<b>Sum kortsiktig gjeld</b>		<b>8 493 287</b>	<b>7 262 200</b>
<b>Sum gjeld</b>		<b>8 493 287</b>	<b>7 262 200</b>
<b>SUM EGENKAPITAL OG GJELD</b>		<b>9 348 901</b>	<b>8 117 720</b>



## Brønnøysundregistrene

### ÅRSREGNSKAP FOR REGNSKAPSÅRET 2023 - GENERELL INFORMASJON

Journalnummer: 2024 528590

#### Enheten

Organisasjonsnummer: 984 639 090  
Organisasjonsform: Aksjeselskap  
Foretaksnavn: AKTIV SPRINKLER AS  
Forretningsadresse: Maskinveien 6  
4033 STAVANGER

#### Regnskapsår

Årsregnskapets periode: 01.01.2023 - 31.12.2023

#### Konsern

Morselskap i konsern: Nei

#### Regnskapsregler

Regler for små foretak benyttet: Ja  
Benyttet ved utarbeidelsen av  
årsregnskapet til selskapet: Regnskapslovens alminnelige regler

#### Årsregnskapet fastsatt av kompetent organ

Bekreftet av representant for selskapet: Cato Slettbakk  
Dato for fastsettelse av årsregnskapet: 18.06.2024

#### Grunnlag for avgivelse

År 2023: Årsregnskap er elektronisk innlevert.  
År 2022: Tall er hentet fra elektronisk innlevert årsregnskap fra 2023.

*Det er ikke krav til at årsregnskapet m.v. som sendes til Regnskapsregisteret er undertegnet. Kontrollen på at dette er utført ligger hos revisor/enhetens øverste organ. Sikkerheten ivaretas ved at innsender har rolle/rettighet for innsending av årsregnskapet via Altinn, og ved at det bekreftes at årsregnskapet er fastsatt av kompetent organ.*

Brønnøysundregistrene, 26.06.2024



Organisasjonsnr: 984 639 090  
AKTIV SPRINKLER AS

## RESULTATREGNSKAP

<b>Beløp i: NOK</b>	<b>Note</b>	<b>2023</b>	<b>2022</b>
<b>RESULTATREGNSKAP</b>			
<b>Inntekter</b>			
Salgsinntekt		23 419 631	24 868 146
<b>Sum inntekter</b>		<b>23 419 631</b>	<b>24 868 146</b>
<b>Kostnader</b>			
Varekostnad		9 735 647	12 240 880
Lønnskostnad	2	7 101 235	7 057 674
Avskrivning av driftsmidler og immaterielle eiendeler	3	94 800	92 744
Annen driftskostnad		1 431 090	1 310 711
<b>Sum kostnader</b>		<b>18 362 772</b>	<b>20 702 010</b>
<b>Driftsresultat</b>		<b>5 056 858</b>	<b>4 166 137</b>
<b>Finansinntekter og finanskostnader</b>			
Annen finansinntekt		11 778	4 416
<b>Sum finansinntekter</b>		<b>11 778</b>	<b>4 416</b>
Annen finanskostnad		166	4 049
<b>Sum finanskostnader</b>		<b>166</b>	<b>4 049</b>
<b>Netto finans</b>		<b>11 612</b>	<b>367</b>
<b>Ordinært resultat før skattekostnad</b>			
Skattekostnad på resultat		1 114 376	917 335
<b>Ordinært resultat etter skattekostnad</b>		<b>3 954 095</b>	<b>3 249 168</b>
<b>Årsresultat</b>	6	<b>3 954 095</b>	<b>3 249 168</b>
<b>Årsresultat etter minoritetsinteresser</b>		<b>3 954 095</b>	<b>3 249 168</b>
<b>Totalresultat</b>		<b>3 954 095</b>	<b>3 249 168</b>
<b>Overføringer og disponeringer</b>			
Ordinært utbytte	6	3 954 000	3 249 000
Avsatt til annen egenkapital	6	95	168
<b>Sum overføringer og disponeringer</b>		<b>3 954 095</b>	<b>3 249 168</b>



Organisasjonsnr: 984 639 090  
AKTIV SPRINKLER AS

## BALANSE

Beløp i: NOK	Note	2023	2022
--------------	------	------	------

### BALANSE - EIENDELER

#### Anleggsmidler

##### Immaterielle eiendeler

Utsatt skattefordel		15 614	35 695
<b>Sum immaterielle eiendeler</b>		<b>15 614</b>	<b>35 695</b>

##### Varige driftsmidler

Tomter, bygninger o.a. fast eiendom	3		
Maskiner og anlegg	3		
Skip og flytende installasjoner	3		
Driftsløsøre, inventar o. a. utstyr	3	423 000	517 800
<b>Sum varige driftsmidler</b>		<b>423 000</b>	<b>517 800</b>

Andre langsiktige fordringer	4		
<b>Sum anleggsmidler</b>		<b>438 614</b>	<b>553 495</b>

#### Omløpsmidler

##### Varer

<b>Sum varer</b>		<b>981 316</b>	<b>1 229 340</b>
------------------	--	----------------	------------------

##### Fordringer

Kundefordringer		2 784 762	3 247 493
Andre kortsiktige fordringer	4	33 715	114 012
<b>Sum fordringer</b>		<b>2 818 477</b>	<b>3 361 505</b>

##### Bankinnskudd, kontanter og lignende

Bankinnskudd, kontanter o. l.		5 110 495	2 973 380
<b>Sum bankinnskudd, kontanter og lignende</b>		<b>5 110 495</b>	<b>2 973 380</b>

<b>Sum omløpsmidler</b>		<b>8 910 287</b>	<b>7 564 225</b>
-------------------------	--	------------------	------------------

<b>SUM EIENDELER</b>		<b>9 348 901</b>	<b>8 117 720</b>
----------------------	--	------------------	------------------

### BALANSE - EGENKAPITAL OG GJELD

#### Egenkapital

##### Innskutt egenkapital

Aksjekapital	5, 6	200 000	200 000
Beholdning av egne aksjer	5		



Overkurs	6	65 480	65 480
<b>Sum innskutt egenkapital</b>		<b>265 480</b>	<b>265 480</b>
<b>Opptjent egenkapital</b>			
Annen egenkapital	6	590 134	590 040
<b>Sum opptjent egenkapital</b>		<b>590 134</b>	<b>590 040</b>
<b>Sum egenkapital</b>	<b>6</b>	<b>855 614</b>	<b>855 520</b>
<b>Gjeld</b>			
<b>Langsiktig gjeld</b>			
<b>Annen langsiktig gjeld</b>			
Gjeld til			
kredittinstitusjoner	4		
Øvrig langsiktig gjeld	4		
<b>Sum langsiktig gjeld</b>		<b>0</b>	<b>0</b>
<b>Kortsiktig gjeld</b>			
Leverandørgjeld		1 151 807	901 403
Betalbar skatt		1 094 294	847 061
Skyldig offentlige avgifter		1 235 582	1 228 769
Utbytte		3 954 000	3 249 000
Annen kortsiktig gjeld	6	1 057 604	1 035 968
<b>Sum kortsiktig gjeld</b>		<b>8 493 287</b>	<b>7 262 200</b>
<b>Sum gjeld</b>		<b>8 493 287</b>	<b>7 262 200</b>
<b>SUM EGENKAPITAL OG GJELD</b>		<b>9 348 901</b>	<b>8 117 720</b>



Organisasjonsnr: 984 639 090  
AKTIV SPRINKLER AS

NOTEOPPLYSNINGER - SELSKAP - alle poster oppgitt i hele tall

Note  
6

Antall årsverk i regnskapsåret  
5.00

Sum Beløp

Balanseført verdi 31.12. Varige driftsmidler Immaterielle eiend.

Konsernregnskap

Morselskapet sitt navn

Forretningskontor for morselskapet

Begrunnelse for at datterselskap er utelatt fra konsolideringen

Samlet beløp - tilknyttet selskap Årets Fjorårets

Samlet beløp - foretak i samme konsern Årets Fjorårets

Samlet beløp - foretak i samme konsern Årets Fjorårets

Samlet beløp - felles kontrollert virksomhet Årets Fjorårets

Pantstillelse Beløp

Beholdning av egne aksjer Antall Pålydende Andel av aksjek.



## Resultatregnskap

### Aktiv Sprinkler AS

Driftsinntekter og driftskostnader	Note	2023	2022
Salgsinntekt		23 419 631	24 868 146
<b>Sum driftsinntekter</b>		<b>23 419 631</b>	<b>24 868 146</b>
Varekostnad		9 735 647	12 240 880
Lønnskostnad	2	7 101 235	7 057 674
Avskrivning av driftsmidler og immaterielle eiendeler	3	94 800	92 744
Annen driftskostnad		1 431 090	1 310 711
<b>Sum driftskostnader</b>		<b>18 362 772</b>	<b>20 702 010</b>
<b>Driftsresultat</b>		<b>5 056 858</b>	<b>4 166 137</b>
<b>Finansinntekter og finanskostnader</b>			
Annen finansinntekt		11 778	4 416
Annen finanskostnad		166	4 049
<b>Resultat av finansposter</b>		<b>11 612</b>	<b>367</b>
<b>Ordinært resultat før skattekostnad</b>		<b>5 068 471</b>	<b>4 166 503</b>
Skattekostnad på resultat		1 114 376	917 335
<b>Årsresultat</b>	<b>6</b>	<b>3 954 095</b>	<b>3 249 168</b>
<b>Overføringer</b>			
Avsatt til utbytte	6	3 954 000	3 249 000
Avsatt til annen egenkapital	6	95	168
<b>Sum overføringer</b>		<b>3 954 095</b>	<b>3 249 168</b>



## Balanse

### Aktiv Sprinkler AS

Eiendeler	Note	2023	2022
<b>Anleggsmidler</b>			
<b>Immaterielle eiendeler</b>			
Utsatt skattefordel		15 614	35 695
<b>Sum immaterielle eiendeler</b>		<b>15 614</b>	<b>35 695</b>
<b>Varige driftsmidler</b>			
Driftsløsøre, inventar o.a. utstyr	3	423 000	517 800
<b>Sum varige driftsmidler</b>		<b>423 000</b>	<b>517 800</b>
<b>Sum anleggsmidler</b>		<b>438 614</b>	<b>553 495</b>
<b>Omløpsmidler</b>			
Lager av varer og annen beholdning		981 316	1 229 340
<b>Fordringer</b>			
Kundefordringer		2 784 762	3 247 493
Andre kortsiktige fordringer	4	33 715	114 012
<b>Sum fordringer</b>		<b>2 818 477</b>	<b>3 361 505</b>
Bankinnskudd, kontanter o.l.		5 110 495	2 973 380
<b>Sum omløpsmidler</b>		<b>8 910 287</b>	<b>7 564 225</b>
<b>Sum eiendeler</b>		<b>9 348 901</b>	<b>8 117 720</b>



Balanse


Aktiv Sprinkler AS

Egenkapital og gjeld	Note	2023	2022
<b>Innskult egenkapital</b>			
Aksjekapital	5, 6	200 000	200 000
Overkurs	6	65 480	65 480
<b>Sum innskult egenkapital</b>		<b>265 480</b>	<b>265 480</b>
<b>Opptjent egenkapital</b>			
Annen egenkapital	6	590 134	590 040
<b>Sum opptjent egenkapital</b>		<b>590 134</b>	<b>590 040</b>
<b>Sum egenkapital</b>	<b>6</b>	<b>855 614</b>	<b>855 520</b>
<b>Gjeld</b>			
<b>Kortsiktig gjeld</b>			
Leverandørgjeld		1 151 807	901 403
Betalbar skatt		1 094 294	847 061
Skyldig offentlige avgifter		1 235 582	1 228 769
Utbytte	6	3 954 000	3 249 000
Annen kortsiktig gjeld		1 057 604	1 035 968
<b>Sum kortsiktig gjeld</b>		<b>8 493 287</b>	<b>7 262 200</b>
<b>Sum gjeld</b>		<b>8 493 287</b>	<b>7 262 200</b>
<b>Sum egenkapital og gjeld</b>		<b>9 348 901</b>	<b>8 117 720</b>

Stavanger

Styret i Aktiv Sprinkler AS

  
Dag Halvorsen  
styreleder

  
Cato Sletbakk  
styremedlem/daglig leder



Noter 2023

## Aktiv Sprinkler AS

### Note 1 Regnskapsprinsipper

Årsregnskapet er satt opp i samsvar med regnskapsloven og NRS 8 - God regnskapsskikk for små foretak.

#### Driftsinntekter

Inntektsføring ved salg av varer skjer på leveringstidspunktet. Tjenester inntektsføres etter hvert som de leveres..

#### Skatt

Skattekostnaden i resultatregnskapet omfatter både periodens betalbare skatt og endring i utsatt skatt. Utsatt skatt er beregnet med 22 % på grunnlag av de midlertidige forskjeller som eksisterer mellom regnskapsmessige og skattemessige verdier, samt ligningsmessig underskudd til fremføring ved utgangen av regnskapsåret. Skatteøkende og skattereduserende midlertidige forskjeller som reverserer eller kan reverseres i samme periode er utlignet og nettoført.

#### Klassifisering og vurdering av anleggsmidler

Anleggsmidler omfatter eiendeler bestemt til varig eie og bruk. Anleggsmidler er vurdert til anskaffelseskost. Varige driftsmidler balanseføres og avskrives over driftsmidlets økonomiske levetid. Avskrivningsperioden for fast eiendom anskaffet etter 2009 er dekomponert i en del som gjelder råbygget og en del som gjelder faste tekniske installasjoner. Varige driftsmidler nedskrives til gjenvinnbart beløp ved verdifall som forventes ikke å være forbigående. Gjenvinnbart beløp er det høyeste av netto salgsverdi og verdi i bruk. Verdi i bruk er nåverdi av fremtidige kontantstrømmer knyttet til eiendelen. Nedskrivningen reverseres når grunnlaget for nedskrivningen ikke lenger er til stede.

#### Klassifisering og vurdering av omløpsmidler

Omløpsmidler og kortsiktig gjeld omfatter normalt poster som forfaller til betaling innen ett år etter balansedagen, samt poster som knytter seg til varekretsløpet. Omløpsmidler vurderes til laveste verdi av anskaffelseskost og virkelig verdi.

#### Varer

Varer er vurdert til det laveste av anskaffelseskost og netto salgsverdi.

#### Fordringer

Kundefordringer og andre fordringer oppføres til pålydende etter fradrag for avsetning til forventet tap. Avsetning til tap gjøres på grunnlag av en individuell vurdering av de enkelte fordringene.

### Note 2 Lønnskostnader og ytelser

Lønnskostnader	2023	2022
Lønninger	5 780 781	5 799 221
Arbeidsgiveravgift	945 104	871 385
Andre ytelser	375 350	387 068
<b>Sum</b>	<b>7 101 235</b>	<b>7 057 674</b>

Selskapet har i 2023 sysselsatt 6,25 årsverk.



Noter 2023

### Aktiv Sprinkler AS

#### Note 3 Anleggsmidler

	Maskiner og anlegg	Driftsløsøre, inventar ol	Sum
Anskaffelseskost pr. 01.01.23	36 944	864 126	901 070
= <b>Anskaffelseskost 31.12.23</b>	<b>36 944</b>	<b>864 126</b>	<b>901 070</b>
Akkumulerte avskrivninger 31.12.23	22 544	455 526	478 070
= <b>Bokført verdi 31.12.23</b>	<b>14 400</b>	<b>408 600</b>	<b>423 000</b>
Årets ordinære avskrivninger	12 300	82 500	94 800
Økonomisk levetid	3 år	3-10 år	

#### Note 4 Fordringer og gjeld

	2023	2022
<b>Fordringer med forfall senere enn ett år</b>		
Andre langsiktige fordringer	0	0
<b>Sum</b>	<b>0</b>	<b>0</b>
<b>Langsiktig gjeld med forfall senere enn 5 år</b>		
Annen langsiktig gjeld	0	0
<b>Sum</b>	<b>0</b>	<b>0</b>
Gjeld sikret ved pant	0	0
Pantsatte eiendeler:		
<b>Sum</b>	<b>0</b>	<b>0</b>

#### Note 5 Aksjonærer

##### Aksjekapitalen i Aktiv Sprinkler AS pr. 31.12 består av:

	Antall	Pålydende	Bokført
Ordinære aksjer	200	1 000,0	200 000
<b>Sum</b>	<b>200</b>		<b>200 000</b>

##### Eierstruktur

De største aksjonærene i % pr. 31.12 var:

	Ordinære	Eierandel
Cato Invest AS	102	51,0
Teqva Gruppen AS	98	49,0
<b>Totalt antall aksjer</b>	<b>200</b>	<b>100,0</b>

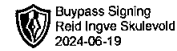


Noter 2023

**Aktiv Sprinkler AS**

**Note 6 Egenkapital**

	<b>Aksjekapital</b>	<b>Overkurs</b>	<b>Annen egenkapital</b>	<b>Sum</b>
Egenkapital pr 01.01	200 000	65 480	590 040	855 520
Årets resultat			3 954 095	3 954 095
Avsatt utbytte			-3 954 000	-3 954 000
<b>Sum</b>	<b>200 000</b>	<b>65 480</b>	<b>590 134</b>	<b>855 614</b>



UAVHENGIG REVISORS BERETNING  
Til generalforsamlingen i Aktiv Sprinkler AS

## Uttalelse om revisjonen av årsregnskapet

### Konklusjon

Vi har revidert årsregnskapet for Aktiv Sprinkler AS som viser et overskudd på kr 3 954 095. Årsregnskapet består av balanse per 31. desember 2023, resultatregnskap for regnskapsåret avsluttet per denne datoen og noter til årsregnskapet, herunder et sammendrag av viktige regnskapsprinsipper.

Etter vår mening

- oppfyller årsregnskapet gjeldende lovkrav, og
- gir årsregnskapet et rettviseende bilde av selskapets finansielle stilling per 31. desember 2023 og av dets resultater for regnskapsåret avsluttet per denne datoen i samsvar med regnskapslovens regler og god regnskapsskikk i Norge.

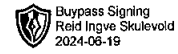
### Grunnlag for konklusjonen

Vi har gjennomført revisjonen i samsvar med International Standards on Auditing (ISA-ene). Våre oppgaver og plikter i henhold til disse standardene er beskrevet nedenfor under Revisors oppgaver og plikter ved revisjonen av årsregnskapet. Vi er uavhengige av selskapet i samsvar med kravene i relevante lover og forskrifter i Norge og International Code of Ethics for Professional Accountants (inkludert internasjonale uavhengighetsstandarder) utstedt av International Ethics Standards Board for Accountants (IESBA-reglene), og vi har overholdt våre øvrige etiske forpliktelser i samsvar med disse kravene. Innhentet revisjonsbevis er etter vår vurdering tilstrekkelig og hensiktsmessig som grunnlag for vår konklusjon.

### Styret og daglig leders ansvar for årsregnskapet

Styret og daglig leder (ledelsen) er ansvarlig for å utarbeide årsregnskapet og for at det gir et rettviseende bilde i samsvar med regnskapslovens regler og god regnskapsskikk i Norge. Ledelsen er også ansvarlig for slik intern kontroll som den finner nødvendig for å kunne utarbeide et årsregnskap som ikke inneholder vesentlig feilinformasjon, verken som følge av misligheter eller utilsiktede feil.

Ved utarbeidelsen av årsregnskapet må ledelsen ta standpunkt til selskapets evne til fortsatt drift og opplyse om forhold av betydning for fortsatt drift. Forutsetningen om fortsatt drift skal legges til grunn for årsregnskapet så lenge det ikke er sannsynlig at virksomheten vil bli avviklet.



## *Revisors oppgaver og plikter ved revisjonen av årsregnskapet*

Vårt mål er å oppnå betryggende sikkerhet for at årsregnskapet som helhet ikke inneholder vesentlig feilinformasjon, verken som følge av misligheter eller utilsiktede feil, og å avgi en revisjonsberetning som inneholder vår konklusjon. Betryggende sikkerhet er en høy grad av sikkerhet, men ingen garanti for at en revisjon utført i samsvar med ISA-ene, alltid vil avdekke vesentlig feilinformasjon. Feilinformasjon kan oppstå som følge av misligheter eller utilsiktede feil. Feilinformasjon er å anse som vesentlig dersom den enkeltvis eller samlet med rimelighet kan forventes å påvirke de økonomiske beslutningene som brukerne foretar på grunnlag av årsregnskapet.

For revisors oppgaver og plikter se: <https://revisorforeningen.no/om-revisjon/revisjonsberetning-revisors-oppgaver-og-plikter/>

Stavanger, 18. juni 2024  
**Revisjon Vest AS**

*e-sign*

Reid Ingve Skulevold  
Statsautorisert revisor