



ÅRSREGNSKAPET FOR REGNSKAPSÅRET 2022 - GENERELL INFORMASJON

Enheten

Organisasjonsnummer: 919 233 427
Organisasjonsform: Aksjeselskap
Foretaksnavn: CLEAN SEA SOLUTIONS AS
Forretningsadresse: Krambugata 2
7011 TRONDHEIM

Regnskapsår

Årsregnskapets periode: 01.01.2022 - 31.12.2022

Konsern

Morselskap i konsern: Nei

Regnskapsregler

Regler for små foretak benyttet: Ja
Benyttet ved utarbeidelsen av årsregnskapet til selskapet: Regnskapslovens alminnelige regler

Årsregnskapet fastsatt av kompetent organ

Bekreftet av representant for selskapet: Gunnar Gjerstad
Dato for fastsettelse av årsregnskapet: 07.09.2023

Grunnlag for avgivelse

År 2022: Årsregnskapet er elektronisk innlevert
År 2021: Tall er hentet fra elektronisk innlevert årsregnskap fra 2022

Det er ikke krav til at årsregnskapet m.v. som sendes til Regnskapsregisteret er undertegnet. Kontrollen på at dette er utført ligger hos revisor/enhetens øverste organ. Sikkerheten ivaretas ved at innsender har rolle/rettighet for innsending av årsregnskapet via Altinn, og ved at det bekreftes at årsregnskapet er fastsatt av kompetent organ.

Brønnøysundregistrene, 26.11.2024



Resultatregnskap

Beløp i: NOK	Note	2022	2021
RESULTATREGNSKAP			
Inntekter			
Salgsinntekt		964 464	632 500
Annen driftsinntekt		5 025 650	2 023 898
Sum inntekter		5 990 114	2 656 398
Kostnader			
Varekostnad		4 506 649	1 717 013
Lønnskostnad	1, 2	172 243	
Avskrivning på driftsmidler og immaterielle eiendeler	3	50 538	12 634
Annen driftskostnad		1 036 637	1 013 312
Sum kostnader		5 766 067	2 742 959
Driftsresultat		224 047	-86 561
Annen finanskostnad		285	
Sum finanskostnader		285	
Netto finans		-285	
Ordinært resultat før skattekostnad		223 762	-86 561
Skattekostnad			
Ordinært resultat etter skattekostnad		223 762	-86 561
Årsresultat		223 762	-86 561
Overføringer og disponeringer			
Udekket tap		223 762	-86 561
Sum overføringer og disponeringer		223 762	-86 561



Balanse

Beløp i: NOK	Note	2022	2021
BALANSE - EIENDELER			
Anleggsmidler			
Immaterielle eiendeler			
Konsesjoner, patenter, lisenser, varemerker ol.		240 318	
Goodwill	3		50 538
Sum immaterielle eiendeler		240 318	50 538
Sum anleggsmidler		240 318	50 538
Omløpsmidler			
Varer			
Varer		500 000	
Sum varer		500 000	
Fordringer			
Andre fordringer	5	673 924	
Sum fordringer		673 924	
Bankinnskudd, kontanter og lignende			
Bankinnskudd, kontanter og lignende	6	74 077	17 025
Sum bankinnskudd, kontanter og lignende		74 077	17 025
Sum omløpsmidler		1 248 001	17 025
SUM EIENDELER		1 488 319	67 563
BALANSE - EGENKAPITAL OG GJELD			
Egenkapital			
Innskutt egenkapital			
Aksjekapital (aksjer à kr)	7, 8	31 170	31 170
Overkurs		749 522	749 522
Annen innskutt egenkapital		500 052	
Sum innskutt egenkapital		1 280 744	780 692



Balanse

Beløp i: NOK	Note	2022	2021
Opptjent egenkapital			
Annen egenkapital			
Udekket tap	8	489 367	814 899
Sum opptjent egenkapital		-489 367	-814 899
Sum egenkapital	8	791 377	-34 207
Gjeld			
Langsiktig gjeld			
Utsatt skatt	9		101 770
Sum avsetninger for forpliktelser			101 770
Annen langsiktig gjeld			
Øvrig langsiktig gjeld	10	699 948	
Sum annen langsiktig gjeld		699 948	
Sum langsiktig gjeld		699 948	101 770
Kortsiktig gjeld			
Leverandørgjeld		-60 437	
Skyldige offentlige avgifter		41 260	
Annen kortsiktig gjeld		16 170	
Sum kortsiktig gjeld		-3 007	
Sum gjeld		696 941	101 770
SUM EGENKAPITAL OG GJELD		1 488 318	67 563



Brønnøysundregistrene

ÅRSREGNSKAP FOR REGNSKAPSÅRET 2022 - GENERELL INFORMASJON

Journalnummer: 2023 727957

Enheten

Organisasjonsnummer: 919 233 427
Organisasjonsform: Aksjeselskap
Foretaksnavn: CLEAN SEA SOLUTIONS AS
Forretningsadresse: Krabugata 2
7011 TRONDHEIM

Regnskapsår

Årsregnskapets periode: 01.01.2022 - 31.12.2022

Konsern

Morselskap i konsern: Nei

Regnskapsregler

Regler for små foretak benyttet: Ja
Benyttet ved utarbeidelsen av
årsregnskapet til selskapet: Regnskapslovens alminnelige regler

Årsregnskapet fastsatt av kompetent organ

Bekreftet av representant for selskapet: Gunnar Gjerstad
Dato for fastsettelse av årsregnskapet: 07.09.2023

Grunnlag for avgivelse

År 2022: Årsregnskap er elektronisk innlevert.
År 2021: Tall er hentet fra elektronisk innlevert årsregnskap fra 2022.

Det er ikke krav til at årsregnskapet m.v. som sendes til Regnskapsregisteret er undertegnet. Kontrollen på at dette er utført ligger hos revisor/enhetens øverste organ. Sikkerheten ivaretas ved at innsender har rolle/rettighet for innsending av årsregnskapet via Altinn, og ved at det bekreftes at årsregnskapet er fastsatt av kompetent organ.

Brønnøysundregistrene, 16.09.2023



Organisasjonsnr: 919 233 427
CLEAN SEA SOLUTIONS AS

RESULTATREGNSKAP

Beløp i: NOK	Note	2022	2021
RESULTATREGNSKAP			
Inntekter			
Salgsinntekt		964 464	632 500
Annen driftsinntekt		5 025 650	2 023 898
Sum inntekter		5 990 114	2 656 398
Kostnader			
Varekostnad		4 506 649	1 717 013
Lønnskostnad	1, 2	172 243	
Avskrivning på driftsmidler og immaterielle eiendeler	3	50 538	12 634
Annen driftskostnad		1 036 637	1 013 312
Sum kostnader		5 766 067	2 742 959
Driftsresultat		224 047	-86 561
Annen finanskostnad		285	
Sum finanskostnader		285	
Netto finans		-285	
Ordinært resultat før skattekostnad		223 762	-86 561
Skattekostnad			
Ordinært resultat etter skattekostnad		223 762	-86 561
Årsresultat		223 762	-86 561
Overføringer og disponeringer			
Udekket tap		223 762	-86 561
Sum overføringer og disponeringer		223 762	-86 561



Organisasjonsnr: 919 233 427
CLEAN SEA SOLUTIONS AS

BALANSE

Beløp i: NOK	Note	2022	2021
BALANSE - EIENDELER			
Anleggsmidler			
Immaterielle eiendeler			
Konsesjoner, patenter, lisenser, varemerker ol.		240 318	
Goodwill	3		50 538
Sum immaterielle eiendeler		240 318	50 538
Sum anleggsmidler		240 318	50 538
Omløpsmidler			
Varer			
Varer		500 000	
Sum varer		500 000	
Fordringer			
Andre fordringer	5	673 924	
Sum fordringer		673 924	
Bankinnskudd, kontanter og lignende			
Bankinnskudd, kontanter og lignende	6	74 077	17 025
Sum bankinnskudd, kontanter og lignende		74 077	17 025
Sum omløpsmidler		1 248 001	17 025
SUM EIENDELER		1 488 319	67 563
BALANSE - EGENKAPITAL OG GJELD			
Egenkapital			
Innskutt egenkapital			
Aksjekapital (aksjer à kr)	7, 8	31 170	31 170
Overkurs		749 522	749 522
Annen innskutt egenkapital		500 052	
Sum innskutt egenkapital		1 280 744	780 692
Opptjent egenkapital			
Annen egenkapital			
Udekket tap	8	489 367	814 899
Sum opptjent egenkapital		-489 367	-814 899
Sum egenkapital	8	791 377	-34 207



Gjeld		
Langsiktig gjeld		
Utsatt skatt	9	101 770
Sum avsetninger for forpliktelses		101 770
Annen langsiktig gjeld		
Øvrig langsiktig gjeld	10	699 948
Sum annen langsiktig gjeld		699 948
Sum langsiktig gjeld		101 770
Kortsiktig gjeld		
Leverandørgjeld		-60 437
Skyldige offentlige avgifter		41 260
Annen kortsiktig gjeld		16 170
Sum kortsiktig gjeld		-3 007
Sum gjeld		101 770
SUM EGENKAPITAL OG GJELD	1 488 318	67 563



Organisasjonsnr: 919 233 427
CLEAN SEA SOLUTIONS AS

NOTEOPPLYSNINGER - SELSKAP - alle poster oppgitt i hele tall

Note

Regnskapsprinsipper

Årsregnskapet er satt opp i samsvar med regnskapsloven og god regnskapsskikk for små foretak. Salgsinntekter Inntektsføring ved salg av varer skjer på leveringstidspunktet. Tjenester inntektsføres etter hvert som de leveres. Klassifisering og vurdering av balanseposter Omløpsmidler og kortsiktig gjeld omfatter poster som knytter seg til varekretsløpet. For andre poster enn kundefordringer omfattes poster som forfaller til betaling innen ett år etter transaksjonsdagen. Anleggsmidler er eiendeler bestemt til varig eie og bruk. Langsiktig gjeld er gjeld som forfaller senere enn ett år etter transaksjonsdagen. Omløpsmidler vurderes til laveste av anskaffelseskost og virkelig verdi. Kortsiktig gjeld balanseføres til nominelt beløp på etableringstidspunktet. Anleggsmidler vurderes til anskaffelseskost. Varige anleggsmidler avskrives etter en fornuftig avskrivningsplan. Anleggsmidlene nedskrives til virkelig verdi ved verdifall som ikke forventes å være forbigående. Langsiktig gjeld med unntak av andre avsetninger balanseføres til nominelt beløp på etableringstidspunktet. Fordringer Kundefordringer og andre fordringer er oppført i balansen til pålydende etter fradrag for avsetning til forventet tap. Avsetning til tap gjøres på grunnlag av individuelle vurderinger av de enkelte fordringene. I tillegg gjøres det for øvrige kundefordringer en uspesifisert avsetning for å dekke antatt tap. Varebeholdninger Lager av innkjøpte varer er verdsatt til laveste av anskaffelseskost etter FIFO- prinsippet og virkelig verdi. Egentilvirkede ferdigvarer og varer under tilvirkning er vurdert til variabel tilvirkningskost. Det foretas nedskrivning for påregnelig ukurans. Varige driftsmidler Varige driftsmidler balanseføres og avskrives over driftsmidlenes levetid dersom de har antatt levetid over 3 år og har en kostpris som overstiger kr 15.000. Direkte vedlikehold av driftsmidler kostnadsføres løpende under driftskostnader, mens påkostninger eller forbedringer tillegges driftsmidlets kostpris og avskrives i takt med driftsmidlet. Forøvrig er følgende regnskapsprinsipper anvendt: FIFO-metoden for tilordning av anskaffelseskost for ombyttbare finansielle eiendeler, laveste verdis prinsipp for markedsbaserte finansielle omløpsmidler, forsikret pensjonsforpliktelse er ikke balanseført - kostnaden er lik premien, pensjonsforpliktelser knyttet til AFP-ordningen er ikke balanseført, leieavtaler er ikke balanseført, langsiktige tilvirkningskontrakter er inntektsført etter fullført kontrakt metoden, pengeposter i utenlandsk valuta er verdsatt til kursen ved regnskapsårets slutt og kostmetoden er benyttet for investeringer i datterselskap/tilknyttet selskap. Egne utgifter til forskning og utvikling og til utvikling av rettigheter er kostnadsført. Utbytte er inntektsført samme år som det er avsatt i datterselskap/tilknyttet selskap, dersom det er sannsynlig at beløpet vil mottas. Ved utbytte som overstiger andel av tilbakeholdt resultat etter kjøpet representerer den overskytende del tilbakebetaling av investert kapital, og er fratrukket investerings verdi i balansen. Skatt Skattekostnaden i resultatregnskapet omfatter både periodens betalbare skatt og endring i utsatt skatt. Utsatt skatt er beregnet med 22% på grunnlag av de midlertidige forskjeller som eksisterer mellom regnskapsmessige og skattemessige verdier, samt skattemessig underskudd til fremføring ved utgangen av regnskapsåret. Skatteøkende og skattereduserende midlertidige forskjeller som reverserer eller kan reversere i samme periode er utlignet og skattevirkningen er beregnet på nettogrunnlaget. Selskapet har ikke endret regnskapsprinsipp fra 2021 til 2022.

**Note**

1

Antall årsverk i regnskapsåret

2.00

Note

2

Spesifisering av resultatregnskapet**Lønnskostnader**

<u>Lønn</u>	<u>Årets</u>	<u>Fjorårets</u>
	150920.00	
<u>Folketrygdavgift</u>	<u>Årets</u>	<u>Fjorårets</u>
	21323.00	
<u>Pensjonskostnader</u>	<u>Årets</u>	<u>Fjorårets</u>
	307.00	
<u>Andre ytelser</u>	<u>Årets</u>	<u>Fjorårets</u>
	-307.00	
<u>Sum lønnskostnader</u>	<u>Årets</u>	<u>Fjorårets</u>
	172243.00	

Note**Ekstraordinære inntekter og kostnader**

<u>Sum</u>	<u>Beløp</u>
------------	--------------

<u>Balanseført verdi 31.12.</u>	<u>Varige driftsmidler</u>	<u>Immaterielle eiend.</u>
---------------------------------	----------------------------	----------------------------

Konsernregnskap**Morselskapet sitt navn****Forretningskontor for morselskapet****Begrunnelse for at datterselskap er utelatt fra konsolideringen****Konsern, tilknyttet selskap m.v. - fordringer og gjeld****Fordringer**



Samlet beløp - tilknyttet selskap Årets Fjorårets

Samlet beløp - foretak i samme konsern Årets Fjorårets

Samlet beløp - foretak i samme konsern Årets Fjorårets

Samlet beløp - felles kontrollert virksomhet Årets Fjorårets

Pantstillelse Beløp

Beholdning av egne aksjer Antall Pålydende Andel av aksjek.

Note

10

Gjeld

Gjeld som forfaller til betaling mer enn fem år etter regnskapsårets slutt

Gjeld sikret ved pant eller lignende sikkerhet i eiendeler

Balanseført verdi av de pantsatte eiendeler

Summen av garantiforpliktelser som ikke er regnskapsført

Garantiforpliktelser som er sikret ved pant

Mer om gjeld

Ingen del av selskapets gjeld forfaller til betaling senere enn fem år etter regnskapsårets slutt. Gjeld er ikke sikret ved pant eller lignende sikkerhet i selskapets eiendeler.

Note

5

Lån og sikkerhetsstillelse til medlemmer

Er det gitt lån eller sikkerhetsstillelse til ledende personer: Nei

Opplysninger om:

Medlemmer av:

Mer om lån og sikkerhetsstillelse

Note

Noteopplysninger ut over minimumskravene for små foretak

Se eventuelle andre vedlegg.



Systemrevisjon Fosen AS
REVISJON OG ØKONOMISK RÅDGIVNING

Åfjord
Øvre Årnes 2A
7170 Åfjord
Tlf. 72 53 16 22

Rissa
Rådhusvn. 20
7100 Rissa
Tlf. 73 85 10 20

Ørland
Yrjars gt. 24
7130 Brekstad
Tlf. 72 51 31 20

Til generalforsamlingen i Clean Sea Solutions AS

Uavhengig revisors beretning

Konklusjon

Vi har revidert årsregnskapet for Clean Sea Solutions AS som viser et overskudd på kr 223 762,-. Årsregnskapet består av balanse per 31. desember 2022, resultatregnskap for regnskapsåret avsluttet per denne datoen og noter til årsregnskapet, herunder et sammendrag av viktige regnskapsprinsipper.

Etter vår mening

- oppfyller årsregnskapet gjeldende lovkrav, og
- gir årsregnskapet et rettviseende bilde av selskapets finansielle stilling per 31. desember 2022 og av dets resultater for regnskapsåret avsluttet per denne datoen i samsvar med regnskapslovens regler og god regnskapsskikk i Norge.

Grunnlag for konklusjonen

Vi har gjennomført revisjonen i samsvar med International Standards on Auditing (ISA-ene). Våre oppgaver og plikter i henhold til disse standardene er beskrevet nedenfor under "Revisors oppgaver og plikter ved revisjonen av årsregnskapet". Vi er uavhengige av selskapet i samsvar med kravene i relevante lover og forskrifter i Norge og International Code of Ethics for Professional Accountants (inkludert internasjonale uavhengighetsstandarder) utstedt av International Ethics Standards Board for Accountants (IESBA-reglene), og vi har overholdt våre øvrige etiske forpliktelser i samsvar med disse kravene. Innhentet revisjonsbevis er etter vår vurdering tilstrekkelig og hensiktsmessig som grunnlag for vår konklusjon.

Ledelsens ansvar for årsregnskapet

Styret og daglig leder (ledelsen) er ansvarlige for å utarbeide årsregnskapet og for at det gir et rettviseende bilde i samsvar med regnskapslovens regler og god regnskapsskikk i Norge. Ledelsen er også ansvarlig for slik internkontroll som den finner nødvendig for å kunne utarbeide et årsregnskap som ikke inneholder vesentlig feilinformasjon, verken som følge av misligheter eller utilsiktede feil.

Ved utarbeidelsen av årsregnskapet må ledelsen ta standpunkt til selskapets evne til fortsatt drift og opplyse om forhold av betydning for fortsatt drift. Forutsetningen om fortsatt drift skal legges til grunn for årsregnskapet så lenge det ikke er sannsynlig at virksomheten vil bli avvirket.

Revisors oppgaver og plikter ved revisjonen av årsregnskapet

Vårt mål er å oppnå betryggende sikkerhet for at årsregnskapet som helhet ikke inneholder vesentlig feilinformasjon, verken som følge av misligheter eller utilsiktede feil, og å avgi en revisjonsberetning som inneholder vår konklusjon. Betryggende sikkerhet er en høy grad av sikkerhet, men ingen garanti for at en revisjon utført i samsvar med ISA-ene, alltid vil avdekke vesentlig feilinformasjon. Feilinformasjon kan oppstå som følge av misligheter eller utilsiktede feil. Feilinformasjon er å anse som vesentlig dersom den enkeltvis eller samlet med rimelighet kan forventes å påvirke de økonomiske beslutningene som brukerne foretar på grunnlag av årsregnskapet.

Ansvarlige revisorer:

Stig-Roar Guttelvik

Henrik Jønvik

Ragnar Hoås

Systemrevisjon Fosen AS

Autorisert
Regnskapsførerselskap

stigroar@systemrevisjon.no
Mobil 994 65 932

henrik@systemrevisjon.no
Mobil 981 11 952

ragnar@systemrevisjon.no
Mobil 913 50 952

Org. nr. NO 980 545 717
Bankkto. 4213 08 91289

Medlemmer av
Den norske Revisorforening

www.systemrevisjon.no



Systemrevisjon Fosen AS
REVISJON OG ØKONOMISK RÅDGIVNING

Åfjord
Øvre Årnes 2A
7170 Åfjord
Tlf. 72 53 16 22

Rissa
Rådhusvn. 20
7100 Rissa
Tlf. 73 85 10 20


Ørland
Yrjars gt. 24
7130 Brekstad
Tlf. 72 51 31 20

For videre beskrivelse av revisors oppgaver og plikter vises det til:
<https://revisorforeningen.no/revisjonsberetninger>

Andre forhold

Selskapets årsregnskap er avlagt etter utløpet av lovens frist for avleggelse av årsregnskap.

Åfjord, 12.09.2023
Systemrevisjon Fosen AS


Ragnar Hoås
statsautorisert revisor

Ansvarlige revisorer:

Stig-Roar Guttelvik

Henrik Jønvik

Ragnar Hoås

Systemrevisjon Fosen AS

Autorisert
Regnskapførerselskap

stigroar@systemrevisjon.no
Mobil 994 65 932

henrik@systemrevisjon.no
Mobil 981 11 952

ragnar@systemrevisjon.no
Mobil 913 50 952

Org. nr. NO 980 545 717
Bankkto. 4213 08 91289

Medlemmer av
Den norske Revisorforening

www.systemrevisjon.no



 BankID Signing
Jøran Aulin-Jansson
2023-09-11

 BankID Signing
Lars Knudsen Pedersen
2023-09-11

 BankID Signing
Ragnar Eggen
2023-09-11

 BankID Signing
Per Elvestuen
2023-09-11

 BankID Signing
Christine Spiten
2023-09-11

 BankID Signing
Kristine C B Windfeldt
2023-09-12

Årsregnskap for 2022

**CLEAN SEA SOLUTIONS AS
7011 TRONDHEIM**

Innhold

Resultatregnskap

Balanse

Noter

Revisjonsberetning



Resultatregnskap for 2022 CLEAN SEA SOLUTIONS AS

	Note	2022	
Salgsinntekt		964 464	
Annen driftsinntekt		5 025 650	
Sum driftsinntekter		5 990 114	2 656 398
Beh. endring varer under tilvirkning/ferdig tilvirket		0	0
Beholdningsendring egentilvirkede anleggsmidler		0	0
Varekostnad		(4 506 649)	(1 717 013)
Lønnskostnad	1, 2	(172 243)	0
Avskrivning på driftsmidler og immaterielle eiendeler	3	(50 538)	(12 634)
Nedskrivning av driftsmidler og immaterielle eiendeler		0	0
Annen driftskostnad		(1 036 637)	(1 013 312)
Sum driftskostnader		(5 766 067)	(2 742 959)
Driftsresultat		224 047	(86 561)
Inntekt på investering i datter-/tilknyttet selskap		0	0
Inntekt på andre investeringer		0	0
Renteinntekt fra foretak i samme konsern		0	0
Annen renteinntekt		0	0
Annen finansinntekt		0	0
Verdiøkning av finansielle instrumenter		0	0
Sum finansinntekter		0	0
Verdireduksjon av finansielle instrumenter		0	0
Nedskrivning av finansielle eiendeler		0	0
Rentekostnad til foretak i samme konsern		0	0
Annen rentekostnad		0	0
Annen finanskostnad		(285)	0
Sum finanskostnader		(285)	0
Netto finans		(285)	0
Resultat før skattøkostnad		223 762	(86 561)
Skattøkostnad	4	0	0
Årsresultat		223 762	(86 561)
Overføringer			

 BankID Signing
Jøran Aulin-Jansson
2023-09-11

 BankID Signing
Lars Knudsen Pedersen
2023-09-11







 BankID Signing
Ragnar Eggen
2023-09-11

 BankID Signing
Per Elvestuen
2023-09-11

 BankID Signing
Christine Spiten
2023-09-11

 BankID Signing
Kristine C B Windfeldt
2023-09-12



Overføringer til/fra fond	0	 BankID Signing Jøran Aulin-Jansson 2023-09-11
Utbytte	0	 BankID Signing Lars Knudsen Pedersen 2023-09-11
Tilleggsutbytte	0	 BankID Signing Ragnar Eggen 2023-09-11
Ekstraordinært utbytte	0	 BankID Signing Per Elvestuen 2023-09-11
Konsemdrag	0	 BankID Signing Christine Spiten 2023-09-11
Udekket tap	223 762	 BankID Signing Kristine C B Windfeldt 2023-09-12
Annen egenkapital	0	
Sum	223 762	(86 561)



Balanse pr. 31. desember 2022 CLEAN SEA SOLUTIONS AS

 BankID Signing
Jøran Aulin-Jansson
2023-09-11

 BankID Signing
Lars Knudsen Pedersen
2023-09-11

 BankID Signing
Ragnar Eggen
2023-09-11







 BankID Signing
Per Elvestuen
2023-09-11

 BankID Signing
Christine Spiten
2023-09-11

 BankID Signing
Kristine C B Windfeldt
2023-09-12

	Note	2022	
EIENDELER			
Anleggsmidler			
Immaterielle eiendeler			
Utvikling		0	0
Konsesjoner, patenter, lisenser, varemerker ol.		240 318	0
Utsatt skattefordel		0	0
Goodwill	3	0	50 538
Sum immaterielle eiendeler		240 318	50 538
Varige driftsmidler			
Tomter, bygninger og annen fast eiendom		0	0
Maskiner og anlegg		0	0
Skip, rigger, fly og lignende		0	0
Driftsløsøre, inventar, verktøy, kontormaskiner, ol.		0	0
Sum varige driftsmidler		0	0
Finansielle anleggsmidler			
Investering i datterselskap		0	0
Investeringer i annet foretak i samme konsern		0	0
Lån til foretak i samme konsern		0	0
Investeringer i tilknyttet selskap		0	0
Lån til tilknyttet selskap og felles kontrollert virksomhet		0	0
Investeringer i aksjer og andeler		0	0
Obligasjoner		0	0
Andre fordringer		0	0
Sum finansielle anleggsmidler		0	0
Sum anleggsmidler		240 318	50 538
Omløpsmidler			
Varer		500 000	0
Sum varer		500 000	0



Fordringer				
Kundefordringer		0		 BankID Signing Jøran Aulin-Jansson 2023-09-11
Andre fordringer	5	673 924		 BankID Signing Lars Knudsen Pedersen 2023-09-11
Konsernfordringer		0		 BankID Signing Ragnar Eggen 2023-09-11
Krav på innbetaling av selskapskapital		0		 BankID Signing Per Elvestuen 2023-09-11
Sum fordringer		673 924		 BankID Signing Christine Spiten 2023-09-11
				 BankID Signing Kristine C B Windfeldt 2023-09-12
Investeringer				
Aksjer og andeler i foretak i samme konsern		0	0	
Markedsbaserte aksjer		0	0	
Markedsbaserte obligasjoner		0	0	
Andre markedsbaserte finansielle instrumenter		0	0	
Andre finansielle instrumenter		0	0	
Sum investeringer		0	0	
Bankinnskudd, kontanter og lignende	6	74 077	17 025	
Sum bankinnskudd, kontanter og lignende		74 077	17 025	
Sum omløpsmidler		1 248 001	17 025	
Sum eiendeler		1 488 318	67 563	



Balanse pr. 31. desember 2022 CLEAN SEA SOLUTIONS AS

	Note	2022	
EGENKAPITAL OG GJELD			
Egenkapital			
Innskutt egenkapital			
Aksjekapital (aksjer à kr)	7, 8	31 170	31 170
Beholdning av egne aksjer		0	0
Overkurs		749 522	749 522
Annen innskutt egenkapital		500 052	0
Sum innskutt egenkapital		1 280 744	780 692
Opptjent egenkapital			
Fond		0	0
Avsatt utbytte		0	0
Annen egenkapital	8	0	0
Udekket tap	8	(489 367)	(814 899)
Sum opptjent egenkapital		(489 367)	(814 899)
Sum egenkapital	8	791 377	(34 207)
Gjeld			
Avsetning for forpliktelser			
Pensjonsforpliktelser		0	0
Utsatt skatt	9	0	101 770
Andre avsetninger for forpliktelser		0	0
Sum avsetning for forpliktelser		0	101 770
Annen langsiktig gjeld			
Konvertible lån		0	0
Obligasjonslån		0	0
Gjeld til kredittinstitusjoner		0	0
Langsiktig konserngjeld		0	0
Ansvarlig lånekapital		0	0
Øvrig langsiktig gjeld	10	699 948	0
Sum annen langsiktig gjeld		699 948	0

 BankID Signing
Jøran Aulin-Jansson
2023-09-11

 BankID Signing
Lars Knudsen Pedersen
2023-09-11







 BankID Signing
Ragnar Eggen
2023-09-11

 BankID Signing
Per Elvestuen
2023-09-11

 BankID Signing
Christine Spiten
2023-09-11

 BankID Signing
Kristine C B Windfeldt
2023-09-12



		 BankID Signing Jøran Aulin-Jansson 2023-09-11
		 BankID Signing Lars Knudsen Pedersen 2023-09-11
		 BankID Signing Ragnar Eggen 2023-09-11
		 BankID Signing Per Elvestuen 2023-09-11
		 BankID Signing Christine Spiten 2023-09-11
		 BankID Signing Kristine C B Windfeldt 2023-09-12
Sum langsiktig gjeld	699 948	
Kortsiktig gjeld		
Konvertible lån	0	
Sertifikatlån	0	
Gjeld til kredittinstitusjoner	0	0
Leverandørgjeld	(60 437)	0
Betalbar skatt	0	0
Skyldige offentlige avgifter	41 260	0
Kortsiktig konserngjeld	0	0
Utbytte	0	0
Annen kortsiktig gjeld	16 170	0
Sum kortsiktig gjeld	(3 007)	0
Sum gjeld	696 941	101 770
Sum egenkapital og gjeld	1 488 318	67 563
Poster utenom balansen		
Garantistillelser	0	0
Pantstillelser	0	0
Per Elvestuen		
Daglig leder		
Kristine Cecilie Berentsen Windfeldt <i>Styrets leder</i>	Ragnar Eggen <i>Styremedlem</i>	Jøran Aulin-Jansson <i>Styremedlem</i>
Lars Knudsen Pedersen <i>Styremedlem</i>	Christine Spiten Fabrin <i>Styremedlem</i>	



Regnskapsprinsipper

Årsregnskapet er satt opp i samsvar med regnskapsloven og god regnskapsskikk for små foretak.

Salgsinntekter

Inntektsføring ved salg av varer skjer på leveringstidspunktet. Tjenester inntektsføres etter hvert soi

Klassifisering og vurdering av balanseposter

Omløpsmidler og kortsiktig gjeld omfatter poster som knytter seg til varekretsløpet. For andre poste kundefordringer omfattes poster som forfaller til betaling innen ett år etter transaksjonsdagen. Anleggsmidler er eiendeler bestemt til varig eie og bruk. Langsiktig gjeld er gjeld som forfaller senere enn ett år etter transaksjonsdagen.

Omløpsmidler vurderes til laveste av anskaffelseskost og virkelig verdi. Kortsiktig gjeld balanseføres til nominelt beløp på etableringstidspunktet.

Anleggsmidler vurderes til anskaffelseskost. Varige anleggsmidler avskrives etter en fornuftig avskrivningsplan. Anleggsmidlene nedskrives til virkelig verdi ved verdifall som ikke forventes å være forbigående. Langsiktig gjeld med unntak av andre avsetninger balanseføres til nominelt beløp på etableringstidspunktet.

Fordringer

Kundefordringer og andre fordringer er oppført i balansen til pålydende etter fradrag for avsetning til forventet tap. Avsetning til tap gjøres på grunnlag av individuelle vurderinger av de enkelte fordringene. I tillegg gjøres det for øvrige kundefordringer en uspesifisert avsetning for å dekke antatt tap.

Varebeholdninger

Lager av innkjøpte varer er verdsatt til laveste av anskaffelseskost etter FIFO- prinsippet og virkelig verdi. Egentilvirkede ferdigvarer og varer under tilvirkning er vurdert til variabel tilvirkningskost. Det foretas nedskrivning for påregnelig ukurans.

Varige driftsmidler

Varige driftsmidler balanseføres og avskrives over driftsmidlenes levetid dersom de har antatt levetid over 3 år og har en kostpris som overstiger kr 15.000. Direkte vedlikehold av driftsmidler kostnadsføres løpende under driftskostnader, mens påkostninger eller forbedringer tillegges driftsmidlets kostpris og avskrives i takt med driftsmidlet.

Forøvrig er følgende regnskapsprinsipper anvendt:

FIFO-metoden for tilordning av anskaffelseskost for ombyttbare finansielle eiendeler, laveste verdis prinsipp for markedsbaserte finansielle omløpsmidler, forsikret pensjonsforpliktelse er ikke balanseført - kostnaden er lik premien, pensjonsforpliktelser knyttet til AFP-ordningen er ikke balanseført, leieavtaler er ikke balanseført, langsiktige tilvirkningskontrakter er inntektsført etter fullført kontrakt metoden, pengeposter i utenlandsk valuta er verdsatt til kursen ved regnskapsårets slutt og kostmetoden er benyttet for investeringer i datterselskap/tilknyttet selskap. Egne utgifter til forskning og utvikling og til utvikling av rettigheter er kostnadsført.

Utbytte er inntektsført samme år som det er avsatt i datterselskap/tilknyttet selskap, dersom det er sannsynlig at beløpet vil mottas. Ved utbytte som overstiger andel av tilbakeholdt resultat etter kjøpet representerer den overskytende del tilbakebetaling av investert kapital, og er fratrukket investeringens verdi i balansen.

Skatt

Skattekostnaden i resultatregnskapet omfatter både periodens betalbare skatt og endring i utsatt skatt. Utsatt skatt er beregnet med 22% på grunnlag av de midlertidige forskjeller som eksisterer mellom regnskapsmessige og skattemessige verdier, samt skattemessig underskudd til fremføring ved utgangen av regnskapsåret. Skatteøkende og skattereduserende midlertidige forskjeller som reverserer eller kan reversere i samme periode er utlignet og skattevirkningen er beregnet på nettogrunnlaget.

Selskapet har ikke endret regnskapsprinsipp fra 2021 til 2022.

Note 1 - Antall årsverk

Selskapet har hatt 2 årsverk sysselsatt i regnskapsåret.

Note 2 - Lønnskostnader etc



	2022	2021
Lønn	150 920	
Arbeidsgiveravgift	21 323	
Pensjonskostnader	307	
Andre ytelser	(307)	
Sum	172 243	

	BankID Signing Jøran Aulin-Jansson 2023-09-11
	BankID Signing Lars Knudsen Pedersen 2023-09-11
	BankID Signing Ragnar Eggen 2023-09-11
	BankID Signing Per Elvestuen 2023-09-11
	BankID Signing Christine Spiten 2023-09-11
	BankID Signing Kirstine C B Windfeldt 2023-09-12

Note 3 - Spesifikasjon av immaterielle eiendeler

IB 2022	50 538,-
Avskrivninger 2022	50 538
UB 2022	0

Note 4 - Skatt

	2022	2021
Ordinært resultat før skattekostnad	223 762	(171 984)
Ekstraordinært resultat før skatt		85 423
+/- Permanente forskjeller	89 147	(85 423)
+/- Årets endring i midlertidige forskjeller	40 430	
- Fremførbart underskudd	(353 339)	
Årets skattegrunnlag	0	(171 984)
Skattekostnad i resultatregnskapet	0	0
Betalbar skatt i balansen	0	0

Note 5 - Lån og sikkerhetsstillelse til ledende personer

Selskapet har ikke gitt lån eller sikkerhetsstillelse til ledende personer, aksjeeiere med videre.

Note 6 - Bankinnskudd

I posten for bankinnskudd inngår egen konto for bundne skattetrekksmidler med kr 22 761. Skyldig skattetrekk er kr 22 146.

Note 7 - Aksjekapital og aksjonærer

Aksjeeier	Antall Aksjer	Pålydende
Nedstrand Holding AS (Per Elvestuen)	36 484	35,1 %
Sjetneeggen Invest AS (Ragnar Eggen)	20 280	19,5 %
Matthias van Middendorp (Nederland)	15 759	15,2 %
Catharina Frostad	9 500	9,1 %
Ole M. Rosén-Lystrup	5 000	4,8 %
Goldenoak AS (Gulleik Olsen)	5 556	5,3 %
Bole Holding B.V. (Nederland)	2 168	2,1 %
Wpn Invest AS (William Nevstad)	1 807	1,7 %
Angen Eiendom AS	1 807	1,7 %
Spiten Tech AS (Christine Spiten)	1 039	1,0 %
Schlösser-Møller Gruppen AS (Erik Schlösser-Møller)	1 100	1,1 %



LKP AS (Lars Knutsen Pedersen)	1 100
DECS Invest AS (Sigmund Aas)	600
HKT AS (Tormod Heier)	600
Aulin-Jansson Holding AS (Jøran Aulin-Jansson)	500
The North AS (Ole Madland)	300
Butleren AS (Per Madland)	300
	103 900

	BankID Signing Jøran Aulin-Jansson 2023-09-11
	BankID Signing Lars Knutsen Pedersen 2023-09-11
	BankID Signing Ragnar Eggen 2023-09-11
	BankID Signing Per Elvestuen 2023-09-11
	BankID Signing Christine Spiten 2023-09-11
	BankID Signing Kirstine C B Windfeldt 2023-09-12

Note 8 - Egenkapital

	Aksjekapital	Overkurs	Udekket tap	Sum
Egenkapital 01.01.2022	31 170	749 522	(814 899)	(34 207)
Økning annen innskutt EK				500 052
Just for feil IB utsatt skatt				101 770
Årets resultat			223 762	223 762
Egenkapital 31.12.2022	31 170	749 522	(591 137)	791 377

Note 9 - Midl. forskjeller - Utsatt skatt/skattefordel

Utsatt skatt/utsatt skattefordel i balansen avsettes på grunnlag av forskjeller mellom regnskapsmessige og skattemessige verdier i henhold til norsk regnskapsstandard for skatt. Midlertidige skatteøkende og skattereduserende forskjeller som kan utlignes er nettoført.

Midlertidige forskjeller knyttet til:	01.01.2022	31.12.2022	Endring
Anleggsmidler	-240 318	-280 748	40 430
skattem.fremførbart underskudd	-1 270 626	-917 287	-353 339
Netto Forskjeller	-1 510 944	-1 198 034	-312 909
Skattereduserende forskjeller ikk utlignet	-1 510 944	1 198 034	312 909

Note 10 - Gjeld

Ingen del av selskapets gjeld forfaller til betaling senere enn fem år etter regnskapsårets slutt. Gjeld er ikke sikret ved pant eller lignende sikkerhet i selskapets eiendeler.

Note 11 - Obligatorisk tjenstepensjon

Virksomheten er ikke pliktig til å ha tjenstepensjonsordning etter lov om obligatorisk tjenstepensjon.

Note 12 - Ytelser til ledende personer

Det er ikke gitt ytelser til ledende personer.