



ÅRSREGNSKAPET FOR REGNSKAPSÅRET 2015 - GENERELL INFORMASJON

Enheten

Organisasjonsnummer: 912 014 975
Organisasjonsform: Aksjeselskap
Foretaksnavn: COSMETIC GROUP AS
Forretningsadresse: c/o Cosmetic Group AS
Haslevangen 15
0579 OSLO

Regnskapsår

Årsregnskapets periode: 01.01.2015 - 31.12.2015

Konsern

Morselskap i konsern: Ja
Konsernregnskap lagt ved: Ja

Regnskapsregler

Regler for små foretak benyttet: Nei
Benyttet ved utarbeidelsen av årsregnskapet til selskapet: Regnskapslovens alminnelige regler
Benyttet ved utarbeidelsen av årsregnskapet til konsernet: Regnskapslovens alminnelige regler

Årsregnskapet fastsatt av kompetent organ

Bekreftet av representant for selskapet: Henrik Lisæth
Dato for fastsettelse av årsregnskapet: 30.06.2016

Grunnlag for avgivelse

År 2015: Årsregnskapet er elektronisk innlevert
År 2014: Tall er hentet fra elektronisk innlevert årsregnskap fra 2015

Det er ikke krav til at årsregnskapet m.v. som sendes til Regnskapsregisteret er undertegnet. Kontrollen på at dette er utført ligger hos revisor/enhetens øverste organ. Sikkerheten ivaretas ved at innsender har rolle/rettighet for innsending av årsregnskapet via Altinn, og ved at det bekreftes at årsregnskapet er fastsatt av kompetent organ.

Brønnøysundregistrene, 06.09.2019



Resultatregnskap

Beløp i: NOK	Note	2015	2014
RESULTATREGNSKAP			
Kostnader			
Annen driftskostnad		259 000	
Sum kostnader		259 000	
Driftsresultat		-259 000	
Finansinntekter og finanskostnader			
Inntekt på investering i datterselskap og tilknyttet selskap		55 000 000	
Annen renteinntekt		19 000	
Annen finansinntekt		100 000	
Sum finansinntekter		55 119 000	
Rentekostnad til foretak i samme konsern		43 000	
Annen rentekostnad		8 061 000	
Sum finanskostnader		8 104 000	
Netto finans		47 015 000	
Ordinært resultat før skattekostnad		46 756 000	0
Skattekostnad på ordinært resultat	13	12 576 000	
Ordinært resultat etter skattekostnad		34 180 000	0
Årsresultat		34 180 000	0
Overføringer og disponeringer			
Overføringer til/fra annen egenkapital		34 180 000	
Sum overføringer og disponeringer		34 180 000	



Balanse

Beløp i: NOK	Note	2015	2014
BALANSE - EIENDELER			
Anleggsmidler			
Immaterielle eiendeler			
Utsatt skattefordel	13	0	
Sum immaterielle eiendeler		0	
Finansielle anleggsmidler			
Investering i datterselskap	8	671 935 000	
Sum finansielle anleggsmidler		671 935 000	
Sum anleggsmidler		671 935 000	0
Omløpsmidler			
Varer			
Fordringer			
Andre fordringer	12	57 591 000	
Sum fordringer		57 591 000	
Bankinnskudd, kontanter og lignende			
Bankinnskudd, kontanter og lignende	4	3 041 000	
Sum bankinnskudd, kontanter og lignende		3 041 000	
Sum omløpsmidler		60 632 000	0
SUM EIENDELER		732 567 000	0
BALANSE - EGENKAPITAL OG GJELD			
Egenkapital			
Innskutt egenkapital			
Aksjekapital	14,15	484 000 000	
Annen innskutt egenkapital	14	0	
Sum innskutt egenkapital		484 000 000	



Balanse

Beløp i: NOK	Note	2015	2014
Opptjent egenkapital			
Annen egenkapital	14	53 618 000	
Sum opptjent egenkapital		53 618 000	
Sum egenkapital		537 618 000	0
Gjeld			
Langsiktig gjeld			
Utsatt skatt		583 000	
Sum avsetninger for forpliktelser		583 000	
Annen langsiktig gjeld			
Gjeld til kredittinstitusjoner	5	182 765 000	
Øvrig langsiktig gjeld	12	1 489 000	
Sum annen langsiktig gjeld		184 254 000	
Sum langsiktig gjeld		184 837 000	0
Kortsiktig gjeld			
Leverandørgjeld	12	0	
Betalbar skatt	13	10 112 000	
Annen kortsiktig gjeld	12	0	
Sum kortsiktig gjeld		10 112 000	
Sum gjeld		194 949 000	0
SUM EGENKAPITAL OG GJELD		732 567 000	0



Konsernets resultatregnskap

Beløp i: NOK	Note	2015	2014
RESULTATREGNSKAP			
Inntekter			
Salgsinntekt		1 210 902 000	
Annen driftsinntekt	10	284 000	
Sum inntekter		1 211 186 000	
Kostnader			
Varekostnad		631 453 000	
Lønnskostnad	6	77 598 000	
Avskrivning på varige driftsmidler og immaterielle eiendeler	2,3	97 762 000	
Annen driftskostnad	6,11	386 097 000	
Sum kostnader		1 192 910 000	
Driftsresultat		18 276 000	
Finansinntekter og finanskostnader			
Annen renteinntekt		1 300 000	
Annen finansinntekt		2 654 000	
Sum finansinntekter		3 954 000	
Rentekostnad til foretak i samme konsern		507 000	
Annen rentekostnad		17 926 000	
Annen finanskostnad		2 802 000	
Sum finanskostnader		21 235 000	
Netto finans		-17 281 000	
Ordinært resultat før skattekostnad		995 000	0
Skattekostnad på ordinært resultat	13	18 461 000	
Ordinært resultat etter skattekostnad		-17 466 000	0
Årsresultat		-17 466 000	0



Konsernets balanse

Beløp i: NOK	Note	2015	2014
BALANSE - EIENDELER			
Anleggsmidler			
Immaterielle eiendeler			
Leierettigheter, pågående IT-investeringer	2	31 253 000	
Utsatt skattefordel	13	3 666 000	
Goodwill	2	483 241 000	
Sum immaterielle eiendeler		518 160 000	
Varige driftsmidler			
Driftsløsøre, inventar, verktøy, kontormaskiner og lignende	3	101 978 000	
Sum varige driftsmidler		101 978 000	
Sum anleggsmidler		620 138 000	0
Omløpsmidler			
Varer			
Varer	9	312 208 000	
Sum varer		312 208 000	
Fordringer			
Kundefordringer	5,12	20 509 000	
Andre fordringer	12	20 640 000	
Sum fordringer		41 149 000	
Bankinnskudd, kontanter og lignende			
Bankinnskudd, kontanter og lignende	4	59 418 000	
Sum bankinnskudd, kontanter og lignende		59 418 000	
Sum omløpsmidler		412 775 000	0
SUM EIENDELER		1 032 913 000	0

BALANSE - EGENKAPITAL OG GJELD

Egenkapital



Konsernets balanse

Beløp i: NOK	Note	2015	2014
Innskutt egenkapital			
Aksjekapital	14,15	484 000 000	
Annen innskutt egenkapital	14	11 915 000	
Sum innskutt egenkapital		495 915 000	
Opptjent egenkapital			
Annen egenkapital	14	-44 324 000	
Sum opptjent egenkapital		-44 324 000	
Sum egenkapital		451 591 000	0
Gjeld			
Langsiktig gjeld			
Annen langsiktig gjeld			
Gjeld til kredittinstitusjoner	5	311 509 000	
Øvrig langsiktig gjeld	12	7 488 000	
Sum annen langsiktig gjeld		318 997 000	
Sum langsiktig gjeld		318 997 000	0
Kortsiktig gjeld			
Leverandørgjeld	12	157 210 000	
Betalbar skatt	13	10 845 000	
Skyldige offentlige avgifter		18 227 000	
Annen kortsiktig gjeld	12	76 043 000	
Sum kortsiktig gjeld		262 325 000	
Sum gjeld		581 322 000	0
SUM EGENKAPITAL OG GJELD		1 032 913 000	0



Buffy Holding AS

ÅRSRAPPORT 2015

- Styrets beretning
- Årsregnskap
 - Resultatregnskap
 - Balanse
 - Kontantstrømsanalyse
 - Noter
- Revisjonsberetning



Styrets årsberetning 2015

Buffy Holding AS og Buffy Holding Konsern

Virksomhetens art og hvor den drives

Buffy Holding AS eier 100 % av aksjene i Cosmetic Group AS. Cosmetic Group AS eier 100 % av aksjene i VITA AS og Grand Parfymeri AB. Selskapets hovedkontor er i Oslo.

VITA AS driver VITA-kjeden som er Norges største kjede innen skjønnhet og velvære med butikker over hele landet. VITA er kjent for bredt utvalg og gunstige priser. VITA driver også den eksklusive kjeden VITA EXCLUSIVE. Antall butikker pr. 31.12.15 er 208 mot 196 året før. I tillegg har selskapet en nettbutikk under vita.no.

Cosmetic Group AS kjøpte i januar 2015 Grand Parfymeri AB som driver kjeden Grand Parfymeri i Sverige med 4 parfymier i Göteborg og Stockholm. I tillegg har selskapet en nettbutikk under grandparfym.se.

Fortsatt drift

Forutsetningen om fortsatt drift er lagt til grunn ved utarbeidelsen av regnskapet og i henhold til regnskapslovens 3-3 a bekreftes det at denne forutsetningen er til stede. Styret forventer en positiv utvikling for selskapet og dets datterselskaper i det nærmeste året. Til grunn for antagelsen ligger resultatprognose for 2016 og selskapets strategiske prognoser for årene fremover. Parfymelle AS og Parfymelle butikkdrift AS ble avvirket i 2015.

Redegjørelse for årsregnskapet

Utviklingen for konsernet ansees av styret som tilfredsstillende og etter plan.


Konsernomsetningen i 2015 ble MNOK 1211,2. Konsernunderskuddet etter skatt ble MNOK 17,5. VITA AS er det største selskapet i konsernet og hadde en positiv utvikling i 2015. Omsetningen endte på MNOK 1.144 med et resultat etter skatt på MNOK 62,5. Grand Parfymeri AB oppnådde en omsetning på MNOK 66,7 med et resultat etter skatt på MNOK – 5,1. Tiltak er iverksatt for å bedre resultatet. Konsernet investerte MNOK 54,5 i varige driftsmidler og kjøp av butikker.

Resultatet for Buffy Holding AS ble et overskudd etter skatt på MNOK 34,2. Buffy Holding AS har mottatt MNOK 55,0 i konsernbidrag fra VITA AS. Selskapets kostnader er hovedsakelig renter på lån. Selskapets egenkapital utgjør 31.12.15 MNOK 536,2.

Markedsutsiktene for 2016 ansees som relativt gode, dog med forventninger om videre økt konkurranse. Innenlandsmarkedet holder seg relativt godt. VITA har tatt store markedsandeler år for år, også i 2015, og styret forventer en fortsatt positiv utvikling for selskapet i det nærmeste året. For Grand Parfymeri forventer styret en positiv utvikling i 2016. Styret gjør oppmerksom på at det normalt er betydelig usikkerhet knyttet til vurdering av fremtidige forhold. Cosmetic Group, VITA og Grand Parfymeri har tro på markedet og vil ekspandere videre i årene som kommer.

Styret mener at årsregnskapet gir et rettviseende bilde av selskapets eiendeler og gjeld, finansielle stilling og resultat.


Det ikke inntrådt forhold etter regnskapsårets slutt som er av betydning for bedømmelsen av regnskapet.




Henrik Lisæth
Styres leder

Oslø, 20. april 2016

I styret for Buffy Holding AS



Patrice Robert Gustav Jabel
Styremedlem



Sverre Rune Kjær
Styremedlem



Rebecca Christine Svensøy
Styremedlem

**Buffy Holding AS**

tall i hele tusen

Resultatregnskap

Morselskap			Konsern		
2014	2015	Note	Note	2015	2014
DRIFTSINTEKTER					
-	-			1 210 902	962 406
-	-		10	284	8 104
-	-			1 211 186	970 510
DRIFTSKOSTNADER					
-	-			631 453	492 900
-	-		6	77 598	55 639
-	-			214 113	187 757
-	-		2,3	97 762	92 825
112	259		6, 11	171 984	135 910
112	259			1 192 910	965 030
(112)	(259)			18 276	5 480
FINANSINTEKTER OG FINANSKOSTNADER					
32 500	55 000			-	-
52	19			1 300	1 282
-	100			2 654	757
-	43			507	-
9 964	8 061			17 926	14 903
-	-			2 802	2 510
22 587	47 015			(17 280)	(15 375)
22 475	46 757			996	(9 895)
364	12 576	13	13	18 461	15 513
22 112	34 180			(17 465)	(25 409)
DISPONERING AV ÅRETS RESULTAT					
22 112	34 180				
22 112	34 180				

**Buffy Holding AS**

tall i hele tusen

Eiendeler

Morselskap			Konsern		
2014	2015	Note	Note	2015	2014
ANLEGGSMIDLER					
Immaterielle eiendeler					
-	-		2	483 241	535 811
-	-		2	31 253	14 302
482	-	13	13	3 666	3 336
<u>482</u>	<u>-</u>			<u>518 160</u>	<u>553 450</u>
Varige driftsmidler					
-	-		3	101 978	97 141
<u>-</u>	<u>-</u>			<u>101 978</u>	<u>97 141</u>
Finansielle anleggsmidler					
671 935	671 935	8		-	-
-	-			-	5
<u>671 935</u>	<u>671 935</u>			<u>-</u>	<u>5</u>
<u>672 417</u>	<u>671 935</u>			<u>620 138</u>	<u>650 595</u>
OMLØPSMIDLER					
-	-		9	312 208	228 888
Fordringer					
-	-		5, 12	20 509	22 990
36 027	57 591	12	12	20 640	16 492
<u>36 027</u>	<u>57 591</u>			<u>41 149</u>	<u>39 482</u>
953	3 040	4	4	59 418	36 949
<u>36 981</u>	<u>60 632</u>			<u>412 774</u>	<u>305 320</u>
<u>709 397</u>	<u>732 567</u>			<u>1 032 913</u>	<u>955 915</u>

**Buffy Holding AS**

tall i hele tusen

Egenkapital og gjeld

Morselskap			Konsern		
2014	2015	Note	Note	2015	2014
EGENKAPITAL					
Innskutt egenkapital					
484 000	484 000	14, 15	14, 15	484 000	484 000
-	-	14	14	11 916	11 916
Opptjent egenkapital					
18 035	53 616	14	14	(44 324)	(30 658)
502 035	537 616			451 592	465 257
GJELD					
Avsetning for forpliktelser					
-	583			-	-
-	583			-	-
Annens langsiktig gjeld					
203 765	182 765	5	5	311 509	314 965
-	1 489	12	12	7 488	35
203 765	184 254			318 997	315 000
Kortsiktig gjeld					
-	-	12	12	157 210	125 985
-	0			16 227	14 568
2 152	10 113	13	13	10 845	3 117
1 446	-	12	12	78 043	31 988
3 598	10 113			262 324	175 658
207 363	194 951			581 321	490 658
709 398	732 567			1 032 913	955 915

Oslo
20. april 2016Henrik Lisæth
Styrets lederPatrice Robert Gustav Jabet
StyremedlemRebecca Christine Svensøy
StyremedlemSverre Rune Kjær
Styremedlem



Buffy Holding AS

Note 2 Immaterielle eiendeler

tall i hele tusen

Konsern

Immaterielle eiendeler	Lelekontrakter	Pågående IT-investeringer	Sum
Anskaffelseskost 01.01.15	16 766	-	16 766
Tilgang	11 170	8 505	19 675
Avgang	1 362	-	1 362
Anskaffelseskost 31.12.15	26 574	8 505	35 079
Akkumulerte avskrivninger 31.12.15	-3 825	-	-3 825
Akkumulerte nedskrivninger 31.12.15	-	-	-
Balansført verdi 31.12.15	22 749	8 505	31 253
Årets avskrivninger	2 688	-	2 688
Årets nedskrivninger	-	-	-
Forventet økonomisk levetid	10 år		
Avskrivningsplan	Lineær		

Lelekontraktene avskrives over kontraktens opprinnelige leieperiode med tillegg for opsjon for ytterligere leietid. Pågående IT-investeringer knytter seg til oppgradering av ERP-systemet og andre business intelligence.

Goodwill

Anskaffelseskost 01.01	618 243
Tilgang	10 283
Avgang	-
Anskaffelseskost 31.12	628 526
Akkumulerte avskrivninger 1.1	62 432
Av- og nedskrivninger	62 853
Akkumulerte nedskrivninger 31.12	145 285
Balansført verdi pr 31.12	483 241

Årets avskrivninger	62 853
Årets nedskrivninger	-
Forventet økonomisk levetid	10 år
Avskrivningsplan	Lineær

Goodwill avskrives over 10 år ved og begrunnes med at kjedens inntjeningsperiode og synergieffekt for konsern har en virksomhet som er vesentlig lengre enn 5 år. Goodwill knytter seg til konsernets kjøp av aksjer i Cosmeco Group AS i 2013 og Grand Parfymeri AB (Sverige) i 2015.

Note 3 Varige driftsmidler

tall i hele tusen

Konsern

Varige driftsmidler	Driftslelere, inventar verkøy mm	Pågående investeringer	Sum varige driftsmidler
Anskaffelseskost 01.01	286 003	-	286 003
Tilgang	32 612	2 204	34 816
Avgang	-	-	-
Anskaffelseskost 31.12	298 615	2 204	300 819
Akkumulerte avskrivninger 31.12	-57 007	-	-57 007
Akkumulerte nedskrivninger 31.12	-141 835	-	-141 835
Balansført verdi pr 31.12	99 773	2 204	101 978

Årets avskrivninger	31 865	31 865
Årets nedskrivninger	356	356
Økonomisk levetid	3-7 år	
Avskrivningsplan	Lineær	

Pågående investeringer knytter seg til igangsatte prosjekter på butikker. Avskrivningene begynner ved ferdigstillelse.

Årlig leie av ikke balansførte driftsmidler

Driftsmiddel	Leieperiode	Årlig leie
Maskiner og biler	3-5 år	2 206
Husleieavtaler	5-10 år	96 642

Note 4 Bundne bankinnskudd, trekkrettigheter

tall i hele tusen

Mor		Konsern	
2015	2014	2015	2014
-	-	59 000	50 000
	Bevilgede trekkrettigheter		
	Revolverende trekkfasiliteter		

Selskapene i konsernet benytter bankgaranti for sikring av skattetrekksmidler på MNOK 2,5. Ved utgangen av 2015 er skyldig forskuddstrekk dekket av skattetrekksgaranti. Konsernet har i tillegg NOK 83 tusen i bundne skattetrekksmidler ved utgangen av 2015.

Konsernet har etablert en konsernkontoordning. Cosmetic Group AS er i henhold til avtalen konsernkontoinnhaver og øvrige datterselskaper i konsernet er underkontoinnhavere. Konsernkonto er balansført til det totale innskuddet i selskapsregnskapet til Cosmetic Group AS og i konsernet. Morselskapet er ikke tilknyttet konsernkonto.



Note 8 Datterselskap

tall i hele tusen

Mor	Forretnings-kontor	Eierandel	Egenkapital	siste år	Resultat	Balansført
Datterselskap					siste år	verdi
Cosmetic Group AS	Oslo	100 %	37 862		397	671 935
Øvrige datterselskap eid av Buffy Holding AS' datterselskap	Forretnings-kontor	Eierandel	Egenkapital	siste år	Resultat	Balansført
Parfymelle AS	Oslo	100 %	-		-122	-
Vila AS	Oslo	100 %	112 791		62 518	33 229
Grand Parfymet AB	Göteborg	100 %	8 559		-5 090	23 228
Parfymelle Bulkkdrift AS	Oslo	100 %	-		-37	-
Vila Drift AS	Oslo	100 %	305		-191	392

Parfymelle AS og Parfymelle Bulkkdrift er avvirket i løpet av 2015.

Note 9 Varebeholdning

tall i hele tusen

Mor		Konsern	
2015	2014	2015	2014
-	-	Lager av innkjøpte ferdigvarer	312 208
-	-	Sum	312 208
-	-	Varebeholdning vurdert til anskaffelseskost	323 065
-	-	Avsetning for ukurans	10 857
-	-	Sum	312 208
			237 586
			6 598
			228 888

Note 10 Annen driftsinntekt

tall i hele tusen

Andre driftsinntekter knytter seg til Grand Parfymet AB på TNOK 284.

Note 11 Transaksjoner med nærstående parter

tall i hele tusen

Ytelser til ledende ansatte er omhandlet i note 6, og mellomværende med konsernselskaper er omtalt i note 12.

Morselskapets transaksjoner med nærstående parter

Rentekostnader	43
Inntektsført konsernbidrag	55 000

Konsernets transaksjoner med nærstående parter

Rentekostnader	507
----------------	-----

Note 12 Mellomværende med selskap i samme konsern

tall i hele tusen

Mor	Kundefordringer		Andre fordringer	
	2015	2014	2015	2014
Foretak i samme konsern m.v.	-	-	55 257	32 522
Sum	-	-	55 257	32 522
	Øvrig langsiktig gjeld		Annen kortsiktig gjeld	
	2015	2014	2015	2014
Foretak i samme konsern	1 489	-	-	1 446
Sum	1 489	-	-	1 446

Andre fordringer består av uoppgjorte konsernbidrag. Konsernmellomværende blir renteberegnet.

Konsern	Kundefordringer		Andre fordringer	
	2015	2014	2015	2014
Foretak i samme konsern m.v.	-	585	-	23 548
Sum	-	585	-	23 548
	Øvrig langsiktig gjeld		Annen kortsiktig gjeld	
	2015	2014	2015	2014
Foretak i samme konsern m.v.	7 483	417	22 331	9 446
Sum	7 483	417	22 331	30 500



Note 13 Skatt

tall i hele tusen

Mor		Konsern	
2015	2014	2015	2014
	Midlertidige forskjeller		
-	-	2 763	-2 261
-	-	-10 914	-8 619
-	-	-10 884	-1 909
2 333	3 500	109	136
-	-	4 261	5 695
2 333	3 500	-14 665	-7 072
2 333	3 500	-14 665	-7 072
583	946	-3 666	-1 909
-	-1 427	-	-1 472
583	-482	-3 666	-3 336

Mor		Konsern	
2015	2014	2015	2014
	Grunnlag for betalbar skatt:		
46 757	22 475	996	-9 895
-5	-9 956	70 460	67 081
46 752	12 519	71 456	57 185
-	-11 000	-	-
1 167	1 167	-76	-
47 918	2 686	11 460	-6 924
-	-	82 840	50 261
-5 190	-	-37 390	-44 000
37 443	5 285	-5 285	5 285
10 113	7 972	40 165	11 546
	2 152	10 845	3 117

Mor		Konsern	
2015	2014	2015	2014
12 624	6 068	269	-2 672
-1	-2 688	19 024	18 112
-47	-47	-	-47
-	-	293	-
-	-	-1 125	120
12 576	364	18 461	15 513
27 %	2,0 %	1854,0 %	-167,0 %

Note 14 Egenkapital

tall i hele tusen

Mor	Aksjekapital	Annen innskutt egenkapital	Annen egenkapital	Sum egenkapital
Egenkapital 01.01	484 000	-	18 035	502 035
Årets resultat	-	-	34 180	34 180
Mottatt konsernbidrag	-	-	5 190	5 190
Avgitt konsernbidrag	-	-	-3 789	-3 789
Egenkapital 31.12	484 000	-	53 617	537 616

Konsernet	Aksjekapital	Annen innskutt egenkapital	Annen egenkapital	Annen egenkapital (omregningsdifferanse)	Sum egenkapital
Egenkapital 01.01	484 000	11 916	-30 659	-	465 257
Utbytte	-	-	-	-	-
Mottatt konsernbidrag	-	-	30 390	-	30 390
Avgitt konsernbidrag	-	-	-27 295	-	-27 295
Omregningsdifferanse	-	-	-	704	704
Årets resultat	-	-	-17 465	-	-17 465
Egenkapital 31.12	484 000	11 916	-45 029	704	451 592

Note 15 Aksjekapital og aksjonærinformasjon

tall i hele tusen

Aksjekapital deles av:

	Pålydende	Antall	Eierandel
Buddy Holding AS	1	484 000	100 %



Statsautoriserte revisorer
Ernst & Young AS

Dronning Eufemias gate 6, NO-0191 Oslo
Oslo Atrium, P.O Box 20, NO-0051 Oslo

Foretaksregisteret: NO 976 389 387 MVA
Tlf: +47 24 00 24 00
Fax: +47 24 00 24 01

www.ey.no
Medlemmer av Den norske revisorforening

Til generalforsamlingen i
Buffy Holding AS

REVISORS BERETNING

Uttalelse om årsregnskapet

Vi har revidert årsregnskapet for Buffy Holding AS, som består av selskapsregnskap og konsernregnskap. Selskapsregnskapet og konsernregnskapet består av balanse per 31. desember 2015, resultatregnskap og kontantstrømpstilling for regnskapsåret avsluttet per denne datoen og en beskrivelse av vesentlige anvendte regnskapsprinsipper og andre noteopplysninger.

Styrets ansvar for årsregnskapet

Styret er ansvarlig for å utarbeide årsregnskapet og for at det gir et rettviseende bilde i samsvar med regnskapslovens regler og god regnskapsskikk i Norge, og for slik intern kontroll som styret finner nødvendig for å muliggjøre utarbeidelsen av et årsregnskap som ikke inneholder vesentlig feilinformasjon, verken som følge av misligheter eller feil.

Revisors oppgaver og plikter

Vår oppgave er å gi uttrykk for en mening om dette årsregnskapet på bakgrunn av vår revisjon. Vi har gjennomført revisjonen i samsvar med lov, forskrift og god revisjonsskikk i Norge, herunder International Standards on Auditing. Revisjonsstandardene krever at vi etterlever etiske krav og planlegger og gjennomfører revisjonen for å oppnå betryggende sikkerhet for at årsregnskapet ikke inneholder vesentlig feilinformasjon.

En revisjon innebærer utførelse av handlinger for å innhente revisjonsbevis for beløpene og opplysningene i årsregnskapet. De valgte handlingene avhenger av revisors skjønn, herunder vurderingen av risikoene for at årsregnskapet inneholder vesentlig feilinformasjon, enten det skyldes misligheter eller feil. Ved en slik risikovurdering tar revisor hensyn til den interne kontrollen som er relevant for selskapets utarbeidelse av et årsregnskap som gir et rettviseende bilde. Formålet er å utforme revisjonshandlinger som er hensiktsmessige etter omstendighetene, men ikke for å gi uttrykk for en mening om effektiviteten av selskapets interne kontroll. En revisjon omfatter også en vurdering av om de anvendte regnskapsprinsippene er hensiktsmessige og om regnskapsestimaterne utarbeidet av ledelsen er rimelige, samt en vurdering av den samlede presentasjonen av årsregnskapet.

Etter vår oppfatning er innhentet revisjonsbevis tilstrekkelig og hensiktsmessig som grunnlag for vår konklusjon om selskapsregnskapet og vår konklusjon om konsernregnskapet.



Konklusjon

Etter vår mening er årsregnskapet for Buffy Holding AS avgitt i samsvar med lov og forskrifter og gir et rettviseende bilde av selskapets og konsernets finansielle stilling per 31. desember 2015 og av deres resultater og kontantstrømmer for regnskapsåret som ble avsluttet per denne datoen i samsvar med regnskapslovens regler og god regnskapsskikk i Norge.

Uttalelse om øvrige forhold

Konklusjon om årsberetningen

Basert på vår revisjon av årsregnskapet som beskrevet ovenfor, mener vi at opplysningene i årsberetningen om årsregnskapet, forutsetningen om fortsatt drift og forslaget til disponering av resultatet er konsistente med årsregnskapet og i samsvar med lov og forskrifter.

Konklusjon om registrering og dokumentasjon

Basert på vår revisjon av årsregnskapet som beskrevet ovenfor, og kontrollhandlinger vi har funnet nødvendig i henhold til internasjonal standard for attestasjonsoppdrag (ISAE) 3000 «Attestasjonsoppdrag som ikke er revisjon eller forenklet revisorkontroll av historisk finansiell informasjon», mener vi at styret har oppfylt sin plikt til å sørge for ordentlig og oversiktlig registrering og dokumentasjon av selskapets regnskapsopplysninger i samsvar med lov og god bokføringskikk i Norge.

Oslo, 27. mai 2016
ERNST & YOUNG AS


Rolf Berge
statsautorisert revisor