



ÅRSREGNSKAPET FOR REGNSKAPSÅRET 2023 - GENERELL INFORMASJON

Enheten

Organisasjonsnummer:	830 214 992
Organisasjonsform:	Aksjeselskap
Foretaksnavn:	TRE HOLDING AS
Forretningsadresse:	Storgata 6 2050 JESSHEIM

Regnskapsår

Årsregnskapets periode:	01.01.2023 - 31.12.2023
-------------------------	-------------------------

Konsern

Mørselskap i konsern:	Ja
Konsernregnskap lagt ved:	Ja

Regnskapsregler

Regler for små foretak benyttet:	Ja
Benyttet ved utarbeidelsen av årsregnskapet til selskapet:	Regnskapslovens alminnelige regler
Benyttet ved utarbeidelsen av årsregnskapet til konsernet:	Regnskapslovens alminnelige regler

Årsregnskapet fastsatt av kompetent organ

Bekreftet av representant for selskapet:	Tor Christian Taalesen
Dato for fastsettelse av årsregnskapet:	30.06.2024

Grunnlag for avgivelse

År 2023: Årsregnskapet er elektronisk innlevert
År 2022: Tall er hentet fra elektronisk innlevert årsregnskap fra 2023

Det er ikke krav til at årsregnskapet m.v. som sendes til Regnskapsregisteret er undertegnet. Kontrollen på at dette er utført ligger hos revisor/enhetens øverste organ. Sikkerheten ivaretas ved at innsender har rolle/rettighet for innsending av årsregnskapet via Altinn, og ved at det bekreftes at årsregnskapet er fastsatt av kompetent organ.

Brønnøysundregistrene, 11.07.2025



Resultatregnskap

Beløp i: NOK	Note	2023	2022
RESULTATREGNSKAP			
Inntekter			
Annen driftsinntekt		3 562 212	
Sum inntekter	1	3 562 212	
Kostnader			
Varekostnad			
Lønnskostnad	2	2 639 647	
Annen driftskostnad		1 347 056	
Sum kostnader		3 986 702	
Driftsresultat		-424 490	
Annen rentekostnad		2 895	
Sum finanskostnader		2 895	
Netto finans		-2 895	
Ordinært resultat før skattekostnad		-427 385	0
Skattekostnad på resultat	3	-94 025	
Ordinært resultat etter skattekostnad		-333 360	0
Årsresultat		-333 360	0
Årsresultat etter minoritetsinteresser		-333 360	
Totalresultat		-333 360	
Overføringer og disponeringer			
Udekket tap		-333 360	
Sum overføringer og disponeringer	4	-333 360	



Balanse

Beløp i: NOK	Note	2023	2022
BALANSE - EIENDELER			
Anleggsmidler			
Immaterielle eiendeler			
Utsatt skattefordel	3	94 025	
Sum immaterielle eiendeler		94 025	
Finansielle anleggsmidler			
Investering i datterselskap	5	5 637 134	5 637 134
Investering i annet foretak i samme konsern	5		
Lån til foretak i samme konsern	6		
Sum finansielle anleggsmidler		5 637 134	5 637 134
Sum anleggsmidler		5 731 159	5 637 134
Omløpsmidler			
Varer			
Fordringer			
Kundefordringer	6	2 058 021	
Andre kortsiktige fordringer		293 964	
Konsernfordringer	6, 7	4 992 904	
Sum fordringer		7 344 890	
Investeringer			
Aksjer og andeler i foretak i samme konsern	5		
Bankinnskudd, kontanter og lignende			
Bankinnskudd, kontanter o.l.		203 706	
Sum bankinnskudd, kontanter og lignende		203 706	
Sum omløpsmidler		7 548 595	0
SUM EIENDELER		13 279 754	5 637 134

BALANSE - EGENKAPITAL OG GJELD



Balanse

Beløp i: NOK	Note	2023	2022
Egenkapital			
Innskutt egenkapital			
Aksjekapital	4	64 950	64 950
Overkurs	4	5 572 184	5 572 184
Sum innskutt egenkapital		5 637 134	5 637 134
Opptjent egenkapital			
Udekket tap	4	333 360	
Sum opptjent egenkapital		-333 360	
Sum egenkapital		5 303 774	5 637 134
Gjeld			
Langsiktig gjeld			
Utsatt skatt	3		
Annen langsiktig gjeld			
Sum langsiktig gjeld		0	0
Kortsiktig gjeld			
Leverandørgjeld		143 648	
Betalbar skatt	3		
Skyldig offentlige avgifter		174 273	
Kortsiktig konserngjeld	6	6 075 864	
Annen kortsiktig gjeld		1 582 195	
Sum kortsiktig gjeld		7 975 980	
Sum gjeld		7 975 980	0
SUM EGENKAPITAL OG GJELD		13 279 754	5 637 134



Konsernets resultatregnskap

Beløp i: NOK	Note	2023	2022
RESULTATREGNSKAP			
Inntekter			
Salgsinntekt		146 347 416	
Annen driftsinntekt		1 523 217	
Sum inntekter	1	147 870 633	
Kostnader			
Varekostnad		44 831 911	
Lønnskostnad	3	60 610 277	
Avskrivning av driftsmidler og immaterielle eiendeler	4	4 181 417	
Annen driftskostnad	3	33 102 917	
Sum kostnader		142 726 522	
Driftsresultat		5 144 111	
Finansinntekter og finanskostnader			
Annen renteinntekt		63 639	
Annen finansinntekt		12 020	
Sum finansinntekter		75 659	
Annen rentekostnad		592 947	
Sum finanskostnader		592 947	
Netto finans		-517 288	
Ordinært resultat før skattekostnad		4 626 823	0
Skattekostnad på ordinært resultat	5	1 788 818	
Ordinært resultat etter skattekostnad		2 838 005	0
Årsresultat		2 838 005	0
Minoritetsinteresser		1 212 933	
Årsresultat etter minoritetsinteresser		1 625 072	
Totalresultat		1 625 072	



Konsernets balanse

Beløp i: NOK	Note	2023	2022
BALANSE - EIENDELER			
Anleggsmidler			
Immaterielle eiendeler			
Utsatt skattefordel	5	19 068	
Goodwill		300 000	
Sum immaterielle eiendeler		319 068	
Varige driftsmidler			
Tomter, bygninger o.a. fast eiendom		7 770 975	
Driftsløsøre, inventar o.a. utstyr		15 962 694	
Sum varige driftsmidler		23 733 670	
Finansielle anleggsmidler			
Investering i datterselskap	1		
Sum anleggsmidler	4	24 052 737	0
Omløpsmidler			
Varer			
Sum varer	7, 2	11 373 819	
Fordringer			
Kundefordringer	7	4 420 523	
Andre kortsiktige fordringer		17 094 238	
Sum fordringer		21 514 761	
Bankinnskudd, kontanter og lignende			
Bankinnskudd, kontanter o.l.	8	7 959 598	
Sum bankinnskudd, kontanter og lignende		7 959 598	
Sum omløpsmidler		35 161 269	0
SUM EIENDELER		59 214 006	0

BALANSE - EGENKAPITAL OG GJELD



Konsernets balanse

Beløp i: NOK	Note	2023	2022
Egenkapital			
Innskutt egenkapital			
Aksjekapital	9	64 950	
Overkurs		5 572 184	
Sum innskutt egenkapital		5 637 134	
Opptjent egenkapital			
Minoritetsinteresser		3 175 956	
Annen egenkapital		8 974 318	
Sum opptjent egenkapital		12 150 274	
Sum egenkapital	6	17 787 408	0
Gjeld			
Langsiktig gjeld			
Annen langsiktig gjeld			
Gjeld til kredittinstitusjoner	7	4 264 303	
Sum annen langsiktig gjeld		4 264 303	
Sum langsiktig gjeld		4 264 303	0
Kortsiktig gjeld			
Gjeld til kredittinstitusjoner		896 339	
Leverandørgjeld		8 592 756	
Betalbar skatt	5	1 867 881	
Skyldig offentlige avgifter		6 945 000	
Annen kortsiktig gjeld		18 860 320	
Sum kortsiktig gjeld		37 162 296	
Sum gjeld		41 426 599	0
SUM EGENKAPITAL OG GJELD		59 214 006	0



Brønnøysundregistrene

ÅRSREGNSKAP FOR REGNSKAPSÅRET 2023 - GENERELL INFORMASJON

Journalnummer: 2024 748942

Enheten

Organisasjonsnummer: 830 214 992
Organisasjonsform: Aksjeselskap
Foretaksnavn: TRE HOLDING AS
Forretningsadresse: Storgata 6
2050 JESSHEIM

Regnskapsår

Årsregnskapets periode: 01.01.2023 - 31.12.2023

Konsern

Morselskap i konsern: Ja
Konsernregnskap lagt ved: Ja

Regnskapsregler

Regler for små foretak benyttet: Ja
Benyttet ved utarbeidelsen av
årsregnskapet til selskapet: Regnskapslovens alminnelige regler
Benyttet ved utarbeidelsen av
årsregnskapet til konsernet: Regnskapslovens alminnelige regler

Årsregnskapet fastsatt av kompetent organ

Bekreftet av representant for selskapet: Tor Christian Taalesen
Dato for fastsettelse av årsregnskapet: 30.06.2024

Grunnlag for avgivelse

År 2023: Årsregnskap er elektronisk innlevert.
År 2022: Tall er hentet fra elektronisk innlevert årsregnskap fra 2023.

Det er ikke krav til at årsregnskapet m.v. som sendes til Regnskapsregisteret er undertegnet. Kontrollen på at dette er utført ligger hos revisor/enhetens øverste organ. Sikkerheten ivaretas ved at innsender har rolle/rettighet for innsending av årsregnskapet via Altinn, og ved at det bekreftes at årsregnskapet er fastsatt av kompetent organ.

Brønnøysundregistrene, 23.09.2024



Organisasjonsnr: 830 214 992
TRE HOLDING AS

RESULTATREGNSKAP

Beløp i: NOK	Note	2023	2022
RESULTATREGNSKAP			
Inntekter			
Annen driftsinntekt		3 562 212	
Sum inntekter	1	3 562 212	
Kostnader			
Varekostnad			
Lønnskostnad	2	2 639 647	
Annen driftskostnad		1 347 056	
Sum kostnader		3 986 702	
Driftsresultat		-424 490	
Annen rentekostnad		2 895	
Sum finanskostnader		2 895	
Netto finans		-2 895	
Ordinært resultat før skattekostnad		-427 385	0
Skattekostnad på resultat	3	-94 025	
Ordinært resultat etter skattekostnad		-333 360	0
Årsresultat		-333 360	0
Årsresultat etter minoritetsinteresser		-333 360	
Totalresultat		-333 360	
Overføringer og disponeringer			
Udekket tap		-333 360	
Sum overføringer og disponeringer	4	-333 360	



Organisasjonsnr: 830 214 992
TRE HOLDING AS

BALANSE

Beløp i: NOK Note 2023 2022

BALANSE - EIENDELER

Anleggsmidler

Immaterielle eiendeler

Utsatt skattefordel 3 94 025
Sum immaterielle eiendeler 94 025

Finansielle anleggsmidler

Investering i datterselskap 5 5 637 134 5 637 134
Investering i annet foretak i samme konsern 5
Lån til foretak i samme konsern 6
Sum finansielle anleggsmidler 5 637 134 5 637 134
Sum anleggsmidler 5 731 159 5 637 134

Omløpsmidler

Varer

Fordringer

Kundefordringer 6 2 058 021
Andre kortsiktige fordringer 293 964
Konsernfordringer 6, 7 4 992 904
Sum fordringer 7 344 890

Investeringer

Aksjer og andeler i foretak i samme konsern 5

Bankinnskudd, kontanter og lignende

Bankinnskudd, kontanter o. l. 203 706
Sum bankinnskudd, kontanter og lignende 203 706

Sum omløpsmidler 7 548 595 0

SUM EIENDELER 13 279 754 5 637 134

BALANSE - EGENKAPITAL OG GJELD

Egenkapital

Innskutt egenkapital

Aksjekapital 4 64 950 64 950



Overkurs	4	5 572 184	5 572 184
Sum innskutt egenkapital		5 637 134	5 637 134
Opptjent egenkapital			
Udekket tap	4	333 360	
Sum opptjent egenkapital		-333 360	
Sum egenkapital		5 303 774	5 637 134
Gjeld			
Langsiktig gjeld			
Utsatt skatt	3		
Annen langsiktig gjeld			
Sum langsiktig gjeld		0	0
Kortsiktig gjeld			
Leverandørgjeld		143 648	
Betalbar skatt	3		
Skyldig offentlige avgifter		174 273	
Kortsiktig konserngjeld	6	6 075 864	
Annen kortsiktig gjeld		1 582 195	
Sum kortsiktig gjeld		7 975 980	
Sum gjeld		7 975 980	0
SUM EGENKAPITAL OG GJELD		13 279 754	5 637 134



Organisasjonsnr: 830 214 992
TRE HOLDING AS

KONSERNRESULTATREGNSKAP

Beløp i: NOK	Note	2023	2022
RESULTATREGNSKAP			
Inntekter			
Salgsinntekt		146 347 416	
Annen driftsinntekt		1 523 217	
Sum inntekter	1	147 870 633	
Kostnader			
Varekostnad		44 831 911	
Lønnskostnad	3	60 610 277	
Avskrivning av driftsmidler og immaterielle eiendeler	4	4 181 417	
Annen driftskostnad	3	33 102 917	
Sum kostnader		142 726 522	
Driftsresultat		5 144 111	
Finansinntekter og finanskostnader			
Annen renteinntekt		63 639	
Annen finansinntekt		12 020	
Sum finansinntekter		75 659	
Annen rentekostnad		592 947	
Sum finanskostnader		592 947	
Netto finans		-517 288	
Ordinært resultat før skattekostnad		4 626 823	0
Skattekostnad på ordinært resultat	5	1 788 818	
Ordinært resultat etter skattekostnad		2 838 005	0
Årsresultat		2 838 005	0
Minoritetsinteresser		1 212 933	
Årsresultat etter minoritetsinteresser		1 625 072	
Totalresultat		1 625 072	



Organisasjonsnr: 830 214 992
TRE HOLDING AS

KONSERNBALANSE

Beløp i: NOK	Note	2023	2022
BALANSE - EIENDELER			
Anleggsmidler			
Immaterielle eiendeler			
Utsatt skattefordel	5	19 068	
Goodwill		300 000	
Sum immaterielle eiendeler		319 068	
Varige driftsmidler			
Tomter, bygninger o.a. fast eiendom		7 770 975	
Driftsløsøre, inventar o. a. utstyr		15 962 694	
Sum varige driftsmidler		23 733 670	
Finansielle anleggsmidler			
Investering i datterselskap 1			
Sum anleggsmidler	4	24 052 737	0
Omløpsmidler			
Varer			
Sum varer	7, 2	11 373 819	
Fordringer			
Kundefordringer	7	4 420 523	
Andre kortsiktige fordringer		17 094 238	
Sum fordringer		21 514 761	
Bankinnskudd, kontanter og lignende			
Bankinnskudd, kontanter o. l.	8	7 959 598	
Sum bankinnskudd, kontanter og lignende		7 959 598	
Sum omløpsmidler		35 161 269	0
SUM EIENDELER		59 214 006	0
BALANSE - EGENKAPITAL OG GJELD			
Egenkapital			
Innskutt egenkapital			
Aksjekapital	9	64 950	
Overkurs		5 572 184	
Sum innskutt egenkapital		5 637 134	



Opptjent egenkapital			
Minoritetsinteresser		3 175 956	
Annen egenkapital		8 974 318	
Sum opptjent egenkapital		12 150 274	
Sum egenkapital	6	17 787 408	0
Gjeld			
Langsiktig gjeld			
Annen langsiktig gjeld			
Gjeld til			
kredittinstitusjoner	7	4 264 303	
Sum annen langsiktig gjeld		4 264 303	
Sum langsiktig gjeld		4 264 303	0
Kortsiktig gjeld			
Gjeld til			
kredittinstitusjoner		896 339	
Leverandørgjeld		8 592 756	
Betalbar skatt	5	1 867 881	
Skyldig offentlige avgifter		6 945 000	
Annen kortsiktig gjeld		18 860 320	
Sum kortsiktig gjeld		37 162 296	
Sum gjeld		41 426 599	0
SUM EGENKAPITAL OG GJELD		59 214 006	0



Organisasjonsnr: 830 214 992
TRE HOLDING AS

NOTEOPPLYSNINGER - SELSKAP - alle poster oppgitt i hele tall

Note

Antall årsverk i regnskapsåret
0.00

Sum Beløp

Balanseført verdi 31.12. Varige driftsmidler Immaterielle eiend.

Konsernregnskap

Morselskapet sitt navn

Forretningskontor for morselskapet

Begrunnelse for at datterselskap er utelatt fra konsolideringen

Samlet beløp - tilknyttet selskap Årets Fjorårets

Samlet beløp - foretak i samme konsern Årets Fjorårets

Samlet beløp - foretak i samme konsern Årets Fjorårets

Samlet beløp - felles kontrollert virksomhet Årets Fjorårets

Pantstillelse Beløp

Beholdning av egne aksjer Antall Pålydende Andel av aksjek.



Organisasjonsnr: 830 214 992
TRE HOLDING AS

NOTEOPPLYSNINGER - KONSERN

- alle poster oppgitt i hele tall



Årsregnskap 2023 Tre Holding AS

Organisasjonsnr: 830 214 992



Resultatregnskap

Tre Holding AS

Driftsinntekter og driftskostnader	Note	2023	2022
Annen driftsinntekt		3 562 212	0
Sum driftsinntekter	1	3 562 212	0
Lønnskostnad	2	2 639 647	0
Annen driftskostnad		1 347 056	0
Sum driftskostnader		3 986 702	0
Driftsresultat		-424 490	0
Finansinntekter og finanskostnader			
Annen rentekostnad		2 895	0
Resultat av finansposter		-2 895	0
Resultat før skattekostnad		-427 385	0
Skattekostnad på resultat	3	-94 025	0
Årsresultat		-333 360	0
Overføringer			
Overført til udekket tap		333 360	0
Sum overføringer	4	-333 360	0



Balanse
Tre Holding AS

Eiendeler	Note	2023	2022
Anleggsmidler			
<i>Immaterielle eiendeler</i>			
Utsatt skattefordel	3	94 025	0
Sum immaterielle eiendeler		<u>94 025</u>	<u>0</u>
<i>Finansielle anleggsmidler</i>			
Investeringer i datterselskap	5	5 637 134	5 637 134
Sum finansielle anleggsmidler		<u>5 637 134</u>	<u>5 637 134</u>
Sum anleggsmidler		<u>5 731 159</u>	<u>5 637 134</u>
Omløpsmidler			
<i>Fordringer</i>			
Kundefordringer	6	2 058 021	0
Andre kortsiktige fordringer		293 964	0
Konsernfordringer	6, 7	4 992 904	0
Sum fordringer		<u>7 344 890</u>	<u>0</u>
<i>Bankinnskudd, kontanter o.l</i>			
Bankinnskudd, kontanter o.l.		203 706	0
Sum bankinnskudd, kontanter o.l		<u>203 706</u>	<u>0</u>
Sum omløpsmidler		<u>7 548 595</u>	<u>0</u>
Sum eiendeler		<u>13 279 754</u>	<u>5 637 134</u>





Balanse
Tre Holding AS

Egenkapital og gjeld	Note	2023	2022
Egenkapital			
<i>Innskutt egenkapital</i>			
Aksjekapital	4	64 950	64 950
Overkurs	4	5 572 184	5 572 184
Sum innskutt egenkapital		5 637 134	5 637 134
<i>Opptjent egenkapital</i>			
Udekket tap	4	-333 360	0
Sum opptjent egenkapital		-333 360	0
Sum egenkapital		5 303 774	5 637 134
<i>Kortsiktig gjeld</i>			
Leverandørgjeld		143 648	0
Skyldig offentlige avgifter		174 273	0
Kortsiktig konserngjeld	6	6 075 864	0
Annen kortsiktig gjeld		1 582 195	0
Sum kortsiktig gjeld		7 975 980	0
Sum gjeld		7 975 980	0
Sum egenkapital og gjeld		13 279 754	5 637 134

Jessheim, 30.06.2024
Styret i Tre Holding AS


Tor Christian Taalesen
Styreleder/daglig leder


Fahmi Jonas El-Khatib
Styremedlem


Alan Qahraman Salman
Styremedlem



2023

Indirekte kontantstrøm	
Tre Holding AS selskapsregnskap	
Selskapsregnskap	
2023	
Kontantstrøm fra driften	
Resultat før skattekostnad	-427 385
Betalte skatter (avsatt året før)	
Gevinst ved avgang driftsmidler	
Ordinære avskrivninger	
Endring varelager	
Endring kundefordringer	-2 058 021
Endring andre kortsiktige fordringer	-5 286 868
Endring leverandørgjeld	143 648
Endring gjeld konsernselskap	6 075 864
Endring offentlig gjeld	174 273
Andre tidsavgrensninger	
Endring i annen kortsiktig gjeld	1 582 195
Netto kontantstrøm fra operasjonelle aktiviteter	203 706
Kontantstrøm fra investeringsaktiviteter	
Innbetalinger ved salg av driftsmidler	-
Utbetaling ved kjøp av varige driftsmidler	-
Utbetaling ved finansiell leasing	-
Innbetaling langsiktig lånefordring	-
Endring i investering i datterselskap	-
Reversert nedskrivning aksjer	-
Innbetaling ved salg av aksjer	-
Utbetaling ved kjøp av andre aksjer og andeler	-
Endring investeringer	-
Netto kontantstrøm fra investeringsaktiviteter	-
Kontantstrøm fra finansieringsaktiviteter	
Endring annen langsiktig gjeld	-
Endring gjeld til kredittinstitusjoner	-
Netto endring i kassekreditt	-
Tilbakebetaling av egenkapital	-
Innbetaling av egenkapital	-
Avgitt konsernbidrag	-
Avsatt ikke utbetalt utbytte	-
Utbetalt utbytte	-
Korrigert direkte mot egenkapitalen	-
Netto kontantstrøm fra finansieringsaktiviteter	-
Netto likviditetsendring gjennom året	203 706
Likviditetsbeholdning pr 1.januar	-
Likviditetsbeholdning pr. 31. desember	203 706
Netto likviditetsendring gjennom året	203 706
Differanse	-

Side 1



Noter til regnskapet 2023

Regnskapsprinsipper

Årsregnskapet er satt opp i samsvar med regnskapsloven og god regnskapsskikk for øvrige foretak.

Forutsetningen om fortsatt drift er lagt til grunn ved utarbeidelsen.

Bruk av estimater

Utarbeidelse av regnskap i samsvar med regnskapsloven krever bruk av estimater. Videre krever anvendelse av selskapets regnskapsprinsipper at ledelsen må utøve skjønn.

Klassifisering og vurdering av balanseposter

Eiendeler bestemt til varig eie eller bruk er klassifisert som anleggsmidler. Anleggsmidler er vurdert til anskaffelseskost. Omløpsmidler og kortsiktig gjeld omfatter normalt poster som forfaller til betaling innen ett år etter balansedagen, samt poster som knytter seg til varekretsløpet. Omløpsmidler vurderes til laveste verdi av anskaffelseskost og antatt virkelig verdi.

Fordringer klassifiseres som omløpsmidler hvis de skal tilbakebetales i løpet av ett år. For gjeld er analoge kriterier lagt til grunn. Første års avdrag på langsiktige fordringer og langsiktig gjeld klassifiseres likevel ikke som omløpsmiddel og kortsiktig gjeld. Enkelte poster er vurdert etter andre regler. Postene det gjelder vil være blant de postene som omhandles nedenfor.

Nedskrivning av anleggsmidler

Ved indikasjon på at balanseført verdi av et anleggsmiddel er høyere enn virkelig verdi, foretas det test for verdifall. Testen foretas for det laveste nivå av anleggsmidler som har selvstendige kontantstrømmer. Hvis balanseført verdi er høyere enn både salgsverdi og gjenvinnbart beløp, foretas det nedskrivning til det høyeste av salgsverdi og gjenvinnbart beløp. Gjenvinnbart beløp er det høyeste av netto salgsverdi og bruksverdi. Bruksverdi er nåverdi av fremtidige kontantstrømmer knyttet til eiendelen. Tidligere nedskrivninger, reverseres hvis grunnlaget for nedskrivningen ikke lenger er til stede.

Investeringer i andre selskaper

Kostmetoden brukes som prinsipp for investeringer i andre selskaper. Kostprisen økes når midler tilføres ved kapitalutvidelse, eller når det gis konsernbidrag til datterselskap. Mottatte utdelinger resultatføres i utgangspunktet som inntekt. Utbytte/konsernbidrag fra datterselskap regnskapsføres det samme året som datterselskapet avsetter beløpet. Utbytte fra andre selskaper regnskapsføres som finansinntekt når utbyttet er vedtatt. Investeringene blir nedskrevet til virkelig verdi dersom verdifallet ikke er forbigående.

Fordringer

Kundefordringer og andre fordringer er oppført i balansen til pålydende etter fradrag for avsetning til forventet tap. Avsetning for tap gjøres på grunnlag av individuelle vurderinger av de enkelte fordringene.

I tillegg gjøres det for øvrige kundefordringer en uspesifisert avsetning for å dekke antatt tap.

Skatt

Skattekostnaden i resultatregnskapet omfatter både periodens betalbare skatt og endring i utsatt skatt. Utsatt skatt beregnes med 22 % på grunnlag av de midlertidige forskjeller som eksisterer mellom regnskapsmessige og skattemessige verdier, samt eventuelt ligningsmessig underskudd til fremføring ved utgangen av regnskapsåret. Skatteøkende og skattereduserende midlertidige forskjeller som reverserer eller kan reversere i samme periode er utlignet og nettoført. Utsatt skatt på merverdier i forbindelse med oppkjøp av datterselskap blir ikke utlignet.



Noter til regnskapet 2023

Note 1 Salgsinntekter

Per virksomhetsområde	2023
Salg av hovedkontortjenester	-3 390 000
Mottatte bonuser og provisjoner	-172 212
Sum	-3 562 212

Geografisk fordeling	2023
Norge	-3 562 212
Sum	-3 562 212

Note 2 Lønnskostnader, antall ansatte, godtgjørelser, lån til ansatte mm

Lønnskostnader	2023	2022
Lønninger	2 205 393	0
Arbeidsgiveravgift	306 059	0
Andre ytelser	128 195	0
Sum	2 639 647	0

Gjennomsnittlig antall årsverk sysselsatt i regnskapsåret 5 0

Det er ikke gitt lån eller sikkerhetsstillelser til styrets medlemmer, eller medlemmer av annet administrasjons-, ledelses- eller kontrollorgan.

Note 3 Skatt

Årets skattekostnad	2023	2022
Resultatført skatt på ordinært resultat:		
Betalbar skatt	0	0
Endring i utsatt skatt	-94 025	0
Skattekostnad ordinært resultat	-94 025	0
Skattepliktig inntekt:		
Resultat før skatt	-427 385	0
Permanente forskjeller	0	0
Skattepliktig inntekt	-427 385	0
Betalbar skatt i balansen:		
Betalbar skatt på årets resultat	0	0
Sum betalbar skatt i balansen	0	0

Skatteeffekten av midlertidige forskjeller og underskudd til fremføring som har gitt opphav til utsatt skatt og utsatte skattefordeler, spesifisert på typer av midlertidige forskjeller



Noter til regnskapet 2023

	2023	2022	Endring
Akkumulert fremførbart underskudd	-427 385	0	427 385
Grunnlag for utsatt skattefordel / skatt	-427 385	0	427 385
Utsatt skattefordel / skatt (22 %)	-94 025	0	94 025

Note 4 Egenkapital

	Aksjekapital	Overkurs	Udekket tap	Sum egenkapital
Pr. 01.01.	64 950	5 572 184	0	5 637 134
Årets resultat	0	0	-333 360	-333 360
Pr. 31.12.	64 950	5 572 184	-333 360	5 303 774

Note 5 Datterselskap

	Kontor-kommune	Eier-andel	Stemme-andel	Anskaffelseskost	Andel egenkapital	Andel resultat
DS/FKV/TS						
ACJ AS	Ullensaker	100,0%	100,0%	1 168 025	1 017 328	-727 827
CAJ AS	Ullensaker	80,0%	80,0%	183 167	15 148 296	5 252 093
CJA AS	Ullensaker	100,0%	100,0%	3 227 997	4 183 920	1 175 771
JAC AS	Ullensaker	100,0%	100,0%	1 033 945	-2 960 258	-3 341 243
JCA AS	Ullensaker	80,0%	80,0%	24 000	553 297	731 607
Sum				5 637 134	5 786 380	3 843 354

Note 6 Mellomværende med selskap i samme konsern

	2023	2022
Fordringer		
ACJ AS	373 653	0
JCA AS	289 000	0
JAC AS	1 711 266	0
Allan Holding AS	872 995	
JFNE Holding AS	872 995	
Taalesen Holding AS	872 995	
Kundefordringer på selskap i samme konsern	312 500	
Sum	5 305 404	4 992 904
Gjeld		
CJA AS	827 847	0
CAJ AS	5 248 017	0
Sum	6 075 864	0



Noter til regnskapet 2023

Note 7 Sikkerhetsstillelse

Selskapet har en kausjonserklæring med pålydende kr 2.600.000 til fordel for datterselskap med sikkerhetsstillelse i mellomværende.



Årsberetning 2023 - Tre Holding AS

Virksomhetens art og tilholdssted

Tre Holding AS er morselskap i et konsern hvor virke er restaurantdrift.

Selskapets virksomhet er kjøp, salg og investeringer i selskaper, samt drift av hovedkontortjenestene til konsernet.

Konsernet består i tillegg til Tre Holding AS av følgende datterselskap:

ACJ AS – restauranten Mirabel på Jessheim

CAJ AS – restauranten Mirabel i Lillestrøm

CJA AS – restauranten Mirabel i Oslo

JAC AS – restauranten Castello på Jessheim

JCA AS – restauranten Castello i Oslo

Selskapets virksomhet foregår i Ullensaker, Lillestrøm og Oslo. Konsernet har lokalisert sine restauranter i Jessheim, Lillestrøm og Oslo. Hovedkontoret ligger i Jessheim.

Alle restaurantene ligger i sentrale områder og med disse beliggenhetene så forventer vi en vekst. Vi har en økende grad av kunder som søker etter det vi har å tilby.

Vi ønsker å være et førstevalg for våre kunder som ønsker smakfull mat og ekstra god service.

Sette inn tall fra BDO

Redegjørelse for årsregnskapet og kontantstrøm

Omsetningen i konsernet er NOK 146 347 416.

Årsresultatet ble i 2023 NOK 2 838 005.

Redusert inntjening er påvirket av vesentlige lønnskostnader i forbindelse med opplæring av nye ansatte til utvidet restaurant tilbud. I tillegg er selskapene i konsernet påvirket av generelt høye prisøkninger i forbindelse med innkjøp.

Det er ikke kostnadsført eller aktivert utgifter til forskning og utvikling.

Samlet kontantstrøm fra driften i konsernet var på NOK 272 860, mens driftsresultatet for konsernet utgjorde NOK 5 144 111. De samlede investeringene i driftsmidler/eiendom for konsernet var i 2023 på NOK 5 546 275.

Det er gjort investeringer i restaurantene for å opprettholde god standard. Det er ikke identifisert vesentlige investeringsbehov i nær fremtid, men behov i eksisterende lokaler og utvidelser vurderes alltid løpende.

Konsernets likviditetsbeholdning var NOK 7 959 598 per 31.12.2023. Konsernets evne til egenfinansiering av investeringer er god.



Konsernets kortsiktige gjeld utgjorde pr. 31.12.2023, 89,7 % av samlet gjeld i konsernet. Det har vært normal aktivitet i konsernet i 2023. Konsernets finansielle stilling er tilfredsstillende.

Totalkapitalen var ved utgangen av året NOK 59 214 006, sammenlignet med NOK 0 året før. Egenkapitalandelen pr. 31.12.2023 var 30 %, sammenlignet med 0 % pr. 31.12.2022.

Fremtidig utvikling

Selskapets er i 2023 omorganisering i konsernet. Drift av hovedkontortjenestene, samt investeringene i datterselskapene med restaurantdrift er overført til nytt selskap med samme navn. Konsernet samlet sett driftes i så langt i 2023 på samme måte som i 2022, men i nye juridiske enheter.

Kostnadene i selskapsregnskapet dekkes ved fakturering til konsernselskaper. Vi tror markedsutsiktene for selskapets døtre er gode, siden restaurantenes navn har blitt et godt kjent merkevarenavn. I dagens samfunn med økt tidspress og generelt god økonomi blant husholdningene ser vi en økning i de fleste av våre restauranter. Vi har også en del store selskaper i forbindelse med arrangementer hos oss. Dette vil sikre et godt og stabilt driftsgrunnlag for hovedkontoret og konsernet som helhet.

Selskapet og konsernet er i første omgang forholdsvis skjermet fra makroøkonomiske forutsetninger som økt rente og valutakurser da selskapet ikke har vesentlig rentebærende gjeld eller utenlandske leverandører. Selskapets og konsernets risiko ligger i kundens opplevelse av disse makroøkonomiske forutsetningene, og deres hvordan deres forbruksmønster påvirkes av dette.

Finansiell risiko

Selskapene i konsernet er i hovedsak egenkapitalfinansiert. Det er noen unntak hvor investeringer i anleggsmidler er finansiert via finansinstitusjoner, men totalt sett er konsernet lite eksponert for finansiell risiko. Øvrig gjeld er knyttet til konsernmellomværender og ordinær kortsiktig gjeld som leverandørgjeld og skyldige offentlige avgifter, samt feriepengene.

Markedsrisiko

Vi må hele tiden følge med på markedet og tilpasse oss de endringer som vi ser måtte komme.

Kreditrisiko

Våre kunder er kun egne konsernselskaper. Vi kjenner derfor godt til våre kunders betalingsevne. Utover dette er kredittrisikoen redusert som følge av at størsteparten av konsernets omsetning kommer fra kontantomsetning.

Likviditetsrisiko

Ledelsen følger opp likviditeten tett løpende hele året. Likviditet brukes som styringsverktøy, både for daglig drift, men også i forbindelse med avgjørelser knyttet til investeringer. Selskapets investeringer finansieres som hovedsak over drift.

Fortsatt drift

I samsvar med regnskapsloven § 3-3a bekreftes det at forutsetningene om fortsatt drift er til stede. Til grunn for antagelsen ligger foreløpige resultater og resultatprognoser for 2024 og selskapets langsiktige strategiske prognoser for årene fremover. Konsernet er i en tilfredsstillende økonomisk og finansiell stilling.

Resultatdisponering

Styret foreslår følgende disponering av årsresultatet i Tre Holding AS:

Annen egenkapital Kr 2 838 005



Totalt disponert Kr 2 838 005

Arbeidsmiljø, likestilling og diskriminering

Sykefraværet i selskapet har vært og er svært lavt. I konsernet som helhet er det noe mer sykefravær. Konsernet har gjort tiltak i forbindelse med å redusere sykefraværet fra 2022 til 2023 i tilsvarende konsern i fjor. Vi ser at resultater av igangsatte tiltak for å få redusert sykefraværet også fortsetter å gi resultater for 2023. Konsernet vil likevel arbeide videre med å redusere antall sykedager.

Det har i løpet av året ikke forekommet eller blitt rapportert alvorlige arbeidsuhell eller ulykker, som har resultert i store materielle skader eller personskader.

Arbeidsmiljøet betraktes som godt, og det iverksettes løpende tiltak for forbedringer.

Samarbeidet med de ansattes organisasjoner har vært konstruktivt og bidratt positivt til driften.

Likestilling og diskriminering

Konsernet har som mål å være en arbeidsplass der det råder full likestilling mellom kvinner og menn. Konsernet har i sin policy innarbeidet bestemmelser som tar sikte på at det ikke forekommer forskjellsbehandling grunnet kjønn i saker som for eksempel lønn, avansement og rekruttering. Selskapet har tradisjonelt rekruttert fra miljøer hvor antall kvinner og menn er jevnt representert. Styret består kun av selskapets eiere og dermed kun av menn. Det jobbes mot jevn fordeling av kvinner og menn i ledende stillinger.

Bedriften har tiltak for likestilling og er i dag overrepresentert med kvinner.

Diskrimineringslovens formål er å fremme likestilling, sikre like muligheter og rettigheter og å hindre diskriminering på grunn av etnisitet, nasjonal opprinnelse, avstamning, hudfarge, språk, religion og livssyn. Konsernet arbeider aktivt, målrettet og planmessig for å fremme lovens formål innenfor vår virksomhet. Aktivitetene omfatter blant annet rekruttering, lønns- og arbeidsvilkår, forfremmelse, utviklingsmuligheter og beskyttelse mot trakassering. Konsernet har som mål å være en arbeidsplass hvor det ikke forekommer diskriminering på grunn av nedsatt funksjonsevne. Konsernet arbeider aktivt og målrettet for å utforme og tilrettelegge de fysiske forholdene slik at virksomhetens ulike funksjoner kan benyttes av flest mulig. For arbeidstakere eller arbeidssøkere med nedsatt funksjonsevne foretas det individuell tilrettelegging av arbeidsplass og arbeidsoppgaver.

Ytre miljø

Selskapets aktiviteter påvirker ikke det ytre miljø i negativ grad ut over hva som er naturlig for denne type virksomhet.

Vi prioriterer kildesortering og prøver å begrense forbruket av forbruksmaterialer. Per i dag er vi ikke underlagt spesifikke miljøkrav.

Vi er klar over at vi omfattes av åpenhetsloven, og har satt i gang prosess rundt dette. Dette vil bli publisert på våre hjemmesider så snart det er klart. Vi har utarbeidet egne etiske retningslinjer for konsernet og laget en redegjørelse for rapporteringsåret 2023, som tar for seg aktsomhetsvurderinger for bærekraftig forretningspraksis.

Forsikring for styrets medlemmer og daglig leder

Selskapene som inngår i konsernet, har ikke tegnet styreansvarsforsikring.

Side 3 av 4



Jessheim, 30.06.2024

Tor Christian Taalesen
Daglig leder og styrets leder

Alan Qahraman Salman
Styremedlem

Fahmi Jonas El-Khatib
Styremedlem



BDO AS
Furusetgata 10
2050 Jessheim

Uavhengig revisors beretning

Til generalforsamlingen i Tre Holding AS

Konklusjon

Vi har revidert årsregnskapet for Tre Holding AS.

Årsregnskapet består av:

- Selskapsregnskapet, som består av balanse per 31. desember 2023, resultatregnskap og kontantstrømpstilling for regnskapsåret avsluttet per denne datoen og noter, herunder et sammendrag av viktige regnskapsprinsipper, og
- Konsernregnskapet, som består av balanse per 31. desember 2023, resultatregnskap og kontantstrømpstilling for regnskapsåret avsluttet per denne datoen og noter, herunder et sammendrag av viktige regnskapsprinsipper.

Etter vår mening:

- Oppfyller årsregnskapet gjeldende lovkrav
- Gir selskapsregnskapet et rettviseende bilde av selskapets finansielle stilling per 31. desember 2023 og av dets resultater og kontantstrømmer for regnskapsåret som ble avsluttet per denne datoen i samsvar med regnskapslovens regler og god regnskapsskikk i Norge, og
- Gir konsernregnskapet et rettviseende bilde av konsernets finansielle stilling per 31. desember 2023 og av dets resultater og kontantstrømmer for regnskapsåret som ble avsluttet per denne datoen i samsvar med regnskapslovens regler og god regnskapsskikk i Norge.

Grunnlag for konklusjonen

Vi har gjennomført revisjonen i samsvar med International Standards on Auditing (ISA-ene). Våre oppgaver og plikter i henhold til disse standardene er beskrevet nedenfor under Revisors oppgaver og plikter ved revisjonen av årsregnskapet. Vi er uavhengige av selskapet og konsernet i samsvar med kravene i relevante lover og forskrifter i Norge og International Code of Ethics for Professional Accountants (inkludert internasjonale uavhengighetsstandarder) utstedt av International Ethics Standards Board for Accountants (IESBA-reglene), og vi har overholdt våre øvrige etiske forpliktelser i samsvar med disse kravene. Innhentet revisjonsbevis er etter vår vurdering tilstrekkelig og hensiktsmessig som grunnlag for vår konklusjon.

Styret og daglig leders ansvar for årsregnskapet

Styret og daglig leder (ledelsen) er ansvarlig for å utarbeide årsregnskapet og for at det gir et rettviseende bilde i samsvar med regnskapslovens regler og god regnskapsskikk i Norge. Ledelsen er også ansvarlig for slik intern kontroll som den finner nødvendig for å kunne utarbeide et årsregnskap som ikke inneholder vesentlig feilinformasjon, verken som følge av misligheter eller utilsiktede feil.

Ved utarbeidelsen av årsregnskapet må ledelsen ta standpunkt til selskapets og konsernets evne til fortsatt drift og opplyse om forhold av betydning for fortsatt drift. Forutsetningen om fortsatt drift skal legges til grunn for årsregnskapet så lenge det ikke er sannsynlig at virksomheten vil bli avvirket.



Revisors oppgaver og plikter ved revisjonen av årsregnskapet

Vårt mål er å oppnå betryggende sikkerhet for at årsregnskapet som helhet ikke inneholder vesentlig feilinformasjon, verken som følge av misligheter eller utilsiktede feil, og å avgi en revisjonsberetning som inneholder vår konklusjon. Betryggende sikkerhet er en høy grad av sikkerhet, men ingen garanti for at en revisjon utført i samsvar med ISA-ene, alltid vil avdekke vesentlig feilinformasjon. Feilinformasjon kan oppstå som følge av misligheter eller utilsiktede feil. Feilinformasjon er å anse som vesentlig dersom den enkeltvis eller samlet med rimelighet kan forventes å påvirke de økonomiske beslutningene som brukerne foretar på grunnlag av årsregnskapet.

For videre beskrivelse av revisors oppgaver og plikter vises det til:
<https://revisorforeningen.no/revisjonsberetninger>

BDO AS

Elisabeth Moum
statsautorisert revisor
(elektronisk signert)

Penneo Dokumentnøkkel: LCXIN-GZDGH-40BJE-HFC7-BV0IM-PMFSO



PENNEO

Signaturene i dette dokumentet er juridisk bindende. Dokument signert med "Penneo™ - sikker digital signatur". De signerende parter sin identitet er registrert, og er listet nedenfor.

"Med min signatur bekrefter jeg alle datoer og innholdet i dette dokument."

Moum, Elisabeth

Statsautorisert revisor

På vegne av: BDO AS

Serienummer: no_bankid:9578-5999-4-1980801

IP: 188.95.xxx.xxx

2024-09-19 11:03:46 UTC



Penneo Dokumentnøkkel: LCXIN-GZDGH-4OBZE-HFC7-BV0IM-PMFSO

Dokumentet er signert digitalt, med **Penneo.com**. Alle digitale signatur-data i dokumentet er sikret og validert av den datamaskin-utregnede hash-verdien av det opprinnelige dokument. Dokumentet er låst og tids-stemplet med et sertifikat fra en betrodd tredjepart. All kryptografisk bevis er integrert i denne PDF, for fremtidig validering (hvis nødvendig).

Hvordan bekrefter at dette dokumentet er originalen?

Dokumentet er beskyttet av ett Adobe CDS sertifikat. Når du åpner dokumentet i

Adobe Reader, skal du kunne se at dokumentet er sertifisert av **Penneo e-signature service <penneo@penneo.com>**. Dette garanterer at innholdet i dokumentet ikke har blitt endret.

Det er lett å kontrollere de kryptografiske beviser som er lokalisert inne i dokumentet, med Penneo validator - <https://penneo.com/validator>



Konsernregnskap 2023 Tre Holding AS



Resultatregnskap

Tre Holding AS

Driftsinntekter og driftskostnader	Note	2023
Salgsinntekt		146 347 416
Annen driftsinntekt		1 523 217
Sum driftsinntekter	1	147 870 633
Varekostnad		44 831 911
Lønnskostnad	3	60 610 277
Avskrivning av driftsmidler og immaterielle eiendeler	4	4 181 417
Annen driftskostnad	3	33 102 917
Sum driftskostnader		142 726 522
Driftsresultat		5 144 111
Finansinntekter og finanskostnader		
Annen renteinntekt		63 639
Annen finansinntekt		12 020
Annen rentekostnad		592 947
Resultat av finansposter		-517 288
Ordinært resultat før skattekostnad		4 626 823
Skattekostnad på ordinært resultat	5	1 788 818
Årsresultat		2 838 005
Minoritetens andel		1 212 933
Majoritetens andel		1 625 072

Organisasjonsnr:



Balanse
Tre Holding AS

Eiendeler	Note	2023
Anleggsmidler		
Immaterielle eiendeler		
Utsatt skattefordel	5	19 068
Goodwill		300 000
Sum immaterielle eiendeler		<u>319 068</u>
Varige driftsmidler		
Tomter, bygninger o.a. fast eiendom		7 770 975
Driftsløsøre, inventar o.a. utstyr		15 962 694
Sum varige driftsmidler		<u>23 733 670</u>
Sum anleggsmidler	4	<u>24 052 737</u>
Omløpsmidler		
Varer		
Lager av varer og annen beholdning	7	5 686 909
Sum varer	2	<u>5 686 909</u>
Fordringer		
Kundefordringer	7	4 420 523
Andre kortsiktige fordringer		17 094 238
Sum fordringer		<u>21 514 761</u>
Bankinnskudd, kontanter o.l		
Bankinnskudd, kontanter o.l.	8	7 959 598
Sum bankinnskudd, kontanter o.l		<u>7 959 598</u>
Sum omløpsmidler		<u>35 161 269</u>
Sum eiendeler		<u>59 214 006</u>

Organisasjonsnr:




Balanse


Tre Holding AS

Egenkapital og gjeld	Note	2023
Innskutt egenkapital		
Aksjekapital	9	64 950
Overkurs		5 572 184
Sum innskutt egenkapital		5 637 134
Opptjent egenkapital		
Minoritetsinteresser		3 175 956
Annen egenkapital		8 974 318
Sum opptjent egenkapital		12 150 274
Sum egenkapital	6	17 787 408
Gjeld		
Annen langsiktig gjeld		
Gjeld til kredittinstitusjoner	7	4 264 303
Sum annen langsiktig gjeld		4 264 303
Kortsiktig gjeld		
Gjeld til kredittinstitusjoner		896 339
Leverandørgjeld		8 592 756
Betalbar skatt	5	1 867 881
Skyldig offentlige avgifter		6 945 000
Annen kortsiktig gjeld		18 860 320
Sum kortsiktig gjeld		37 162 296
Sum gjeld		41 426 599
Sum egenkapital og gjeld		59 214 006

Jessheim, 30.06.2024
Styret i Tre Holding AS


Tor Christian Taalesen
styreleder/daglig leder


Fahmi Jonas El-Khatib
styremedlem


Alan Qahraman Salman
styremedlem

Organisasjonsnr:



2023

Indirekte kontantstrøm	
Tre Holding AS konsernregnskap	
	Konsemregnskap
	2023
Kontantstrøm fra driften	
Resultat før skattekostnad	kr 4 626 823,00
Betalte skatter (avsett året før)	-kr 1 518 585,00
Gevinst ved avgang driftsmidler	
Ordinære avskrivninger	kr 4 181 417,00
Endring varelager	-kr 1 319 908,14
Endring kundefordringer	-kr 2 154 237,65
Endring andre langsiktige fordringer	-kr 664 422,34
Endring andre kortsiktige fordringer	-kr 16 497 952,71
Endring leverandørgjeld	kr 879 128,88
Endring gjeld konsernselskap	
Endring offentlig gjeld	kr 1 188 074,00
Andre tidsavgrensninger	kr 866 334,00
Endring i annen kortsiktig gjeld	kr 7 554 656,15
Netto kontantstrøm fra operasjonelle aktiviteter	-kr 2 858 672,81
Kontantstrøm fra investeringsaktiviteter	
Innbetalinger ved salg av driftsmidler	kr -
Utbetaling ved kjøp av varige driftsmidler	-kr 5 546 275,00
Nedbetalt lån	kr -
Innbetaling langsiktig lånefordring	kr -
Endring i investering i datterselskap	kr -
Reversert nedskrivning aksjer	kr -
Innbetaling ved salg av aksjer	kr 7 936 888,60
Utbetaling ved kjøp av andre aksjer og andeler	kr -
Endring investeringer	kr -
Netto kontantstrøm fra investeringsaktiviteter	kr 2 390 613,60
Kontantstrøm fra finansieringsaktiviteter	
Endring annen langsiktig gjeld	-kr 155 419,50
Endring gjeld til kredittinstitusjoner	kr 896 339,00
Netto endring i kassekreditt	kr -
Tilbakebetaling av egenkapital	kr -
Innbetaling av egenkapital	kr -
Avgitt konsernbidrag	kr -
Avsatt ikke utbetalt utbytte	kr -
Utbetalt utbytte	kr -
Korrigert direkte mot egenkapitalen	kr -
Netto kontantstrøm fra finansieringsaktiviteter	kr 740 919,50
Netto likviditetsendring gjennom året	kr 272 860,29
Likviditetsbeholdning pr 1.januar	kr 7 686 738,08
Likviditetsbeholdning pr. 31. desember	kr 7 959 598,00
Netto likviditetsendring gjennom året	kr 272 859,92

Side 1



Note 1 investering i datterselskap

Datterselskap av Tre Holding	Forretningskontor	Eierandel	EK pr 01.01.	Årset resultat	EK PR 31.12
CAJ	Lillestrøm	80 %	9 993 423	5 333 059	15 326 481
CJA	Oslo	100 %	3 008 149	1 175 770	4 183 919
JCA	Oslo	80 %	178 310	731 607	553 297
JAC	Ullensaker	100 %	380 985 -	3 341 243 -	2 960 258
ACJ	Ullensaker	100 %	1 745 156 -	727 827	1 017 328

Segmenter

Konsernet inntekter fordelt på segmenter:

Omsetning	2023
Restaurantdrift	146 347 415
Leieinntekter	1 048 173
Salg av adm. tjenester	666 810
Armen inntekt	-
Offentlig støtte	191 765
SUM	147 870 633

Geografisk fordeling

Konsernets inntekter er knyttet opp mot salg av varer og tjenester på østlandet i Norge

Note 2 varer

	2023
Anskaffelseskostnad	5 869 174
SUM	5 869 174
Varebeholdning vurdert til anskaffelseskost	5 869 174
Varebeholdning vurdert til anskaffelseskost	5 686 910
Ukuransnedskrivning	182 264

Revisor

Kostnadsfart honorar til revisor for 2023 utgjør kr 909 790,- eksl. mva.

Lovpålagt revisjon	614 609
Andre tjenester	295 182
Sum honorar til revisor	909 790

Note 3 Lønnskostnader, antall ansatte, godtgjørelser, lån til ansatte m.m

Lønnskostnader	2023
Lønninger	51 144 668
Arbeidsgiveravgift	8 217 454
pensjonskostnader	982 024
andre personalkostnader / kompensasjon	266 132
SUM	60 610 278

Gjennomsnittlig antal årsverk syssestakt i regnskapsåret 128

Total ytelser til ledende personer i konsernet 2023

Lønn daglig leder	2 928 752
Pensjon Daglig leder	60 069
Lønn Styret	3 184 120
Pensjon Styret	65 306

Det er ikke gitt lån/sikkerhetsstillelse til daglig leder, styrets leder eller andre nærstående parter. I konsernet er enkelte daglige ledere også styremedlemmer, noe som fører til dobbelt rapportering av lønnskostnader i enkelte tilfeller.

Pensjoner

Konsernet morselskap og datterselskap har inngått forsikringsavtaler med forsikringselskap om obligatorisk tjenestepensjon (DTP)



Note 4 Varige driftsmidler

	Goodwill	Tomter, bygninger o.a.	Driftslore inventar o.a utstyr	Total
Anskaffelseskost 01.01	750 000	13 833 728	25 101 201	39 684 929
Tilgang	-	1 400 875	4 145 400	5 546 275
Avgang	-	-	-	0
Anskaffelseskost 31.12	750 000	15 234 603	29 246 601	45 231 204
Akk. Av- / nedskrivninger 31.12	450 000	7 463 628	13 283 905	21 197 533
Balanseført verdi 31.12	300 000	7 770 975	15 962 696	24 033 671
Årets avskrivninger	150 000	925 484	3 105 933	4 181 417
Avskrivningsprosent	20 %	10-14%	14-20%	
Avskrivningsplan	Linær	Linær	Linær	
Økonomisk levetid	5 år	7-10 år	3-7 år	

Note 5 Skatt

Årets skattekostnad	2023	Endring
Resultatført skatt på ordinært resultat:		
Betalbar skatt i selskapsregnskapet	1 867 881	
Endring i utsatt skattefordel	-79 062	
Skattemessig effekt konsernbidrag	-	
Skattekostnad ordinært resultat	1 788 819	
Skattepliktig inntekt:		
Ordinært resultat før skatt	4 626 834	
Resultatført konsernbidrag	-	
Andre resultatposter konsern	-	
Permanente forskjeller	110 425	
Endring midlertidig forskjeller	758 980	
Konsernbidrag	-	
Anvendelse av fremførbart underskudd	-	
Endring akkumulert fremførbart underskudd	-	
Skattepliktig inntekt	3 978 279	
Betalbar skatt i balansen:		
Betalbar skatt i selskapsregnskapene for konsernbidrag	1 867 881	
Effekten av konsernbidrag	-	
Sum betalbar skatt i balansen	1 867 881	
Varig driftsmidler	2023	Endring
Fordringer	3 562 521	3 562 521
varelager	-500 000	-500 000
lønnsstilleordning	-182 264	-182 264
Sum	2 880 257	
Akkumulert fremførbart underskudd	-6 308 473	6 308 473
Grunnlag for utsatt skatt	2 880 257	-2 880 257
Inngår ikke i beregningen av utsatt skatt	3 341 245	-3 341 245
Utsatt skattefordel (22%)	-86 671	86 671

Note 6 Egenkapital

	Aksjekapital	Overkurs	Minoritet	Annen Egenkapital	Sum Egenkapital
Pr. 01.01	-	-	-	-	-
Stiftelse	64 950	5 572 184	-	2 954 636	14 949 403
Årets resultat	-	-	-	1 212 933	2 838 006
Pr 31.12	64 950	5 572 184	-	4 167 569	17 787 409



Note 7 Fordring og gjeld

Gjeld som er sikret ved pant o.l.	2023
Gjeld til kredittinstitusjoner	4 264 303
Sum	4 264 303

Balanseført verdi av pansatte eiendeler

	2023
Tomter, bygninger o.a fast eiendom	10 897 575
Driftsløre, inventar og utstyr	7 770 975
Lager av varer og annen beholdning	1 913 281
Kundefordring	3 157 540
Sum	23 739 371

Langsiktig gjeld med forfall senere enn fem år

Note 8 Bankinskudd

	2023
Brundne skatletekkesmidler utgjør:	1 594 235

Note 9 Aksjekapital og aksjonærinformasjon

Tre Holding AS

Aksjekapital	Antall	Pålydende	Balanseført
Ordinære aksjer	1 299	50	64 950

Aksjekapitalen eies av følgende aksjonærer

Aksjonærer:	Antall aksjer	Eierandel
Taalesen Holding AS	433	33 %
JFNE Holding AS	433	33 %
Alan Holding AS	433	33 %

Selskapet har en aksjekasse og alle har lik stemmerett.