



## ÅRSREGNSKAPET FOR REGNSKAPSÅRET 2022 - GENERELL INFORMASJON

### Enheten

Organisasjonsnummer: 881 886 472  
Organisasjonsform: Aksjeselskap  
Foretaksnavn: NETCOMPANY NORWAY AS  
Forretningsadresse: Øvre Vollgate 15  
0158 OSLO

### Regnskapsår

Årsregnskapets periode: 01.01.2022 - 31.12.2022

### Konsern

Morselskap i konsern: Nei

### Regnskapsregler

Regler for små foretak benyttet: Nei  
Benyttet ved utarbeidelsen av årsregnskapet til selskapet: Forenklet IFRS

### Årsregnskapet fastsatt av kompetent organ

Bekreftet av representant for selskapet: Bente Lødrup  
Dato for fastsettelse av årsregnskapet: 15.03.2023

### Grunnlag for avgivelse

År 2022: Årsregnskapet er elektronisk innlevert  
År 2021: Tall er hentet fra elektronisk innlevert årsregnskap fra 2022

*Det er ikke krav til at årsregnskapet m.v. som sendes til Regnskapsregisteret er undertegnet. Kontrollen på at dette er utført ligger hos revisor/enhetens øverste organ. Sikkerheten ivaretas ved at innsender har rolle/rettighet for innsending av årsregnskapet via Altinn, og ved at det bekreftes at årsregnskapet er fastsatt av kompetent organ.*

Brønnøysundregistrene, 03.06.2024



## Resultatregnskap

| Beløp i: NOK   | Note         | 2022               | 2021               |
|--|--------------|--------------------|--------------------|
| <b>RESULTATREGNSKAP</b>                                      |              |                    |                    |
| <b>Inntekter</b>   |              |                    |                    |
| Salgsinntekt   | 3,16         | 407 549 811        | 386 257 378        |
| <b>Sum inntekter</b>   |              | <b>407 549 811</b> | <b>386 257 378</b> |
| <b>Kostnader</b>   |              |                    |                    |
| Fremmedtjenester   | 16           | 122 206 458        | 90 319 377         |
| Lønnskostnad   | 4,5,6,7      | 280 593 124        | 247 156 458        |
| Avskrivning på varige driftsmidler og immaterielle eiendeler | 10,11        | 8 624 494          | 7 163 501          |
| Annen driftskostnad  | 15,16,<br>17 | 60 015 875         | 39 594 580         |
| <b>Sum kostnader</b>   |              | <b>471 439 951</b> | <b>384 233 916</b> |
| <b>Driftsresultat</b>  |              | <b>-63 890 140</b> | <b>2 023 462</b>   |
| <b>Finansinntekter og finanskostnader</b>                    |              |                    |                    |
| Annen finansinntekt  | 8            | 1 464 986          | 1 697 664          |
| <b>Sum finansinntekter</b>                                   |              | <b>1 464 986</b>   | <b>1 697 664</b>   |
| Annen finanskostnad  | 8            | 5 001 356          | 1 762 678          |
| <b>Sum finanskostnader</b>                                   |              | <b>5 001 356</b>   | <b>1 762 678</b>   |
| <b>Netto finans</b>  |              | <b>-3 536 370</b>  | <b>-65 014</b>     |
| <b>Ordinært resultat før skattekostnad</b>                   |              | <b>-67 426 510</b> | <b>1 958 448</b>   |
| Skattekostnad på ordinært resultat                           | 9            | -14 648 462        | 515 946            |
| <b>Ordinært resultat etter skattekostnad</b>                 |              | <b>-52 778 048</b> | <b>1 442 502</b>   |
| <b>Årsresultat</b>   |              | <b>-52 778 048</b> | <b>1 442 502</b>   |
| <b>Overføringer og disponeringer</b>                         |              |                    |                    |
| Overføringer til/fra annen egenkapital                       |              | -52 778 048        | 1 442 502          |
| <b>Sum overføringer og disponeringer</b>                     |              | <b>-52 778 048</b> | <b>1 442 502</b>   |



## Balanse

| Beløp i: NOK                                   | Note  | 2022               | 2021               |
|--|-------|--------------------|--------------------|
| <b>BALANSE - EIENDELER</b>                     |       |                    |                    |
| <b>Anleggsmidler</b>                           |       |                    |                    |
| <b>Immaterielle eiendeler</b>                  |       |                    |                    |
| Utsatt skattefordel                            | 9     | 17 267 178         | 2 101 093          |
| <b>Sum immaterielle eiendeler</b>              |       | <b>17 267 178</b>  | <b>2 101 093</b>   |
| <b>Varige driftsmidler</b>                     |       |                    |                    |
| Inventar og utstyr                             | 10    | 186 589            | 322 583            |
| Leieforhold                                    | 10,15 | 1 885 458          | 2 451 101          |
| Aktivert bruksrett leasing                     | 11    | 62 666 437         | 70 556 526         |
| Innskudd                                       |       | 732 000            | 219 240            |
| <b>Sum varige driftsmidler</b>                 |       | <b>65 470 484</b>  | <b>73 549 450</b>  |
| <b>Finansielle anleggsmidler</b>               |       |                    |                    |
| <b>Sum finansielle anleggsmidler</b>           |       | <b>0</b>           |                    |
| <b>Sum anleggsmidler</b>                       |       | <b>82 737 662</b>  | <b>75 650 543</b>  |
| <b>Omløpsmidler</b>                            |       |                    |                    |
| <b>Varer</b>                                   |       |                    |                    |
| <b>Fordringer</b>                              |       |                    |                    |
| Kundefordringer                                | 12    | 76 393 474         | 45 532 490         |
| Andre fordringer                               | 16    | 31 335 093         | 31 156 702         |
| Konsernfordringer                              | 16    | 0                  | 14 753 322         |
| <b>Sum fordringer</b>                          |       | <b>107 728 567</b> | <b>91 442 514</b>  |
| <b>Bankinnskudd, kontanter og lignende</b>     |       |                    |                    |
| Bankinnskudd, kontanter og lignende            | 13    | 46 296 247         | 73 673 354         |
| <b>Sum bankinnskudd, kontanter og lignende</b> |       | <b>46 296 247</b>  | <b>73 673 354</b>  |
| <b>Sum omløpsmidler</b>                        |       | <b>154 024 814</b> | <b>165 115 868</b> |
| <b>SUM EIENDELER</b>                           |       | <b>236 762 476</b> | <b>240 766 411</b> |



## Balanse

| Beløp i: NOK                             | Note | 2022               | 2021               |
|--|------|--------------------|--------------------|
| <b>BALANSE - EGENKAPITAL OG GJELD</b>    |      |                    |                    |
| <b>Egenkapital</b>                       |      |                    |                    |
| <b>Innskutt egenkapital</b>              |      |                    |                    |
| Selskapskapital                          | 14   | 3 209 486          | 3 209 486          |
| Overkurs                                 |      | 432 751            | 432 751            |
| Annen innskutt egenkapital               |      | 7 914 662          | 7 914 662          |
| <b>Sum innskutt egenkapital</b>          |      | <b>11 556 899</b>  | <b>11 556 899</b>  |
| <b>Opptjent egenkapital</b>              |      |                    |                    |
| Aksjebasert avlønning                    |      | 3 202 673          | 5 610 928          |
| Annen egenkapital                        |      | 21 827 615         | 70 614 947         |
| <b>Sum opptjent egenkapital</b>          |      | <b>25 030 288</b>  | <b>76 225 875</b>  |
| <b>Sum egenkapital</b>                   |      | <b>36 587 187</b>  | <b>87 782 774</b>  |
| <b>Gjeld</b>                             |      |                    |                    |
| <b>Langsiktig gjeld</b>                  |      |                    |                    |
| Leasingforpliktelse                      | 11   | 54 947 384         | 62 014 817         |
| <b>Sum avsetninger for forpliktelser</b> |      | <b>54 947 384</b>  | <b>62 014 817</b>  |
| <b>Annen langsiktig gjeld</b>            |      |                    |                    |
| <b>Sum langsiktig gjeld</b>              |      | <b>54 947 384</b>  | <b>62 014 817</b>  |
| <b>Kortsiktig gjeld</b>                  |      |                    |                    |
| Leverandørgjeld                          | 16   | 23 564 360         | 16 133 818         |
| Betalbar skatt                           | 9    | 5 630              | 727 016            |
| Skyldige offentlige avgifter             |      | 39 383 626         | 30 379 976         |
| Kortsiktig konserngjeld                  | 16   | 45 351 557         |                    |
| leasingforpliktelse                      | 11   | 8 803 848          | 8 819 149          |
| Annen kortsiktig gjeld                   |      | 28 118 884         | 34 908 861         |
| <b>Sum kortsiktig gjeld</b>              |      | <b>145 227 905</b> | <b>90 968 820</b>  |
| <b>Sum gjeld</b>                         |      | <b>200 175 289</b> | <b>152 983 637</b> |
| <b>SUM EGENKAPITAL OG GJELD</b>          |      | <b>236 762 476</b> | <b>240 766 411</b> |



## Brønnøysundregistrene

### ÅRSREGNSKAP FOR REGNSKAPSÅRET 2022 - GENERELL INFORMASJON

Journalnummer: 2023 364887

#### Enheten

Organisasjonsnummer: 881 886 472  
Organisasjonsform: Aksjeselskap  
Foretaksnavn: NETCOMPANY NORWAY AS  
Forretningsadresse: Øvre Vollgate 15  
0158 OSLO

#### Regnskapsår

Årsregnskapets periode: 01.01.2022 - 31.12.2022

#### Konsern

Morselskap i konsern: Nei

#### Regnskapsregler

Regler for små foretak benyttet: Nei  
Benyttet ved utarbeidelsen av  
årsregnskapet til selskapet: Forenklet IFRS

#### Årsregnskapet fastsatt av kompetent organ

Bekreftet av representant for selskapet: Bente Lødrup  
Dato for fastsettelse av årsregnskapet: 15.03.2023

#### Grunnlag for avgivelse

År 2022: Årsregnskap er elektronisk innlevert.  
År 2021: Tall er hentet fra elektronisk innlevert årsregnskap fra 2022.

*Det er ikke krav til at årsregnskapet m.v. som sendes til Regnskapsregisteret er undertegnet. Kontrollen på at dette er utført ligger hos revisor/enhetens øverste organ. Sikkerheten ivaretas ved at innsender har rolle/rettighet for innsending av årsregnskapet via Altinn, og ved at det bekreftes at årsregnskapet er fastsatt av kompetent organ.*

Brønnøysundregistrene, 29.04.2023



Organisasjonsnr: 881 886 472  
NETCOMPANY NORWAY AS

## RESULTATREGNSKAP

| <b>Beløp i: NOK</b>  | <b>Note</b> | <b>2022</b>        | <b>2021</b>        |
|--|-------------|--------------------|--------------------|
| <b>RESULTATREGNSKAP</b>                                      |             |                    |                    |
| <b>Inntekter</b>   |             |                    |                    |
| Salgsinntekt   | 3,16        | 407 549 811        | 386 257 378        |
| <b>Sum inntekter</b>   |             | <b>407 549 811</b> | <b>386 257 378</b> |
| <b>Kostnader</b>   |             |                    |                    |
| Fremmedtjenester   | 16          | 122 206 458        | 90 319 377         |
| Lønnskostnad   | 4,5,6,7     | 280 593 124        | 247 156 458        |
| Avskrivning på varige driftsmidler og immaterielle eiendeler | 10,11       | 8 624 494          | 7 163 501          |
| Annen driftskostnad  | 15,16,17    | 60 015 875         | 39 594 580         |
| <b>Sum kostnader</b>   |             | <b>471 439 951</b> | <b>384 233 916</b> |
| <b>Driftsresultat</b>  |             | <b>-63 890 140</b> | <b>2 023 462</b>   |
| <b>Finansinntekter og finanskostnader</b>                    |             |                    |                    |
| Annen finansinntekt  | 8           | 1 464 986          | 1 697 664          |
| <b>Sum finansinntekter</b>                                   |             | <b>1 464 986</b>   | <b>1 697 664</b>   |
| Annen finanskostnad  | 8           | 5 001 356          | 1 762 678          |
| <b>Sum finanskostnader</b>                                   |             | <b>5 001 356</b>   | <b>1 762 678</b>   |
| <b>Netto finans</b>  |             | <b>-3 536 370</b>  | <b>-65 014</b>     |
| <b>Ordinært resultat før skattekostnad</b>                   |             | <b>-67 426 510</b> | <b>1 958 448</b>   |
| Skattekostnad på ordinært resultat                           | 9           | -14 648 462        | 515 946            |
| <b>Ordinært resultat etter skattekostnad</b>                 |             | <b>-52 778 048</b> | <b>1 442 502</b>   |
| <b>Årsresultat</b>   |             | <b>-52 778 048</b> | <b>1 442 502</b>   |
| <b>Overføringer og disponeringer</b>                         |             |                    |                    |
| Overføringer til/fra annen egenkapital                       |             | -52 778 048        | 1 442 502          |
| <b>Sum overføringer og disponeringer</b>                     |             | <b>-52 778 048</b> | <b>1 442 502</b>   |



Organisasjonsnr: 881 886 472  
NETCOMPANY NORWAY AS

## BALANSE

**Beløp i: NOK** **Note** **2022** **2021**

### BALANSE - EIENDELER

#### Anleggsmidler

##### Immaterielle eiendeler

Utsatt skattefordel 9 17 267 178 2 101 093  
Sum immaterielle eiendeler 17 267 178 2 101 093

##### Varige driftsmidler

Inventar og utstyr 10 186 589 322 583  
Leieforhold 10,15 1 885 458 2 451 101  
Aktivert bruksrett leasing 11 62 666 437 70 556 526  
Innskudd 732 000 219 240  
Sum varige driftsmidler 65 470 484 73 549 450

##### Finansielle anleggsmidler

##### Sum finansielle anleggsmidler

0

Sum anleggsmidler 82 737 662 75 650 543

#### Omløpsmidler

##### Varer

##### Fordringer

Kundefordringer 12 76 393 474 45 532 490  
Andre fordringer 16 31 335 093 31 156 702  
Konsernfordringer 16 0 14 753 322  
Sum fordringer 107 728 567 91 442 514

##### Bankinnskudd, kontanter og lignende

Bankinnskudd, kontanter  
og lignende 13 46 296 247 73 673 354  
Sum bankinnskudd,  
kontanter og lignende 46 296 247 73 673 354

Sum omløpsmidler 154 024 814 165 115 868

**SUM EIENDELER 236 762 476 240 766 411**

### BALANSE - EGENKAPITAL OG GJELD

#### Egenkapital

##### Innskutt egenkapital

Selskapskapital 14 3 209 486 3 209 486  
Overkurs 432 751 432 751  
Annen innskutt egenkapital 7 914 662 7 914 662  
Sum innskutt egenkapital 11 556 899 11 556 899



|  |    |                    |                    |
|--|----|--------------------|--------------------|
| <b>Opptjent egenkapital</b>              |    |                    |                    |
| Aksjebasert avlønning                    |    | 3 202 673          | 5 610 928          |
| Annen egenkapital                        |    | 21 827 615         | 70 614 947         |
| <b>Sum opptjent egenkapital</b>          |    | <b>25 030 288</b>  | <b>76 225 875</b>  |
| <b>Sum egenkapital</b>                   |    | <b>36 587 187</b>  | <b>87 782 774</b>  |
| <b>Gjeld</b>                             |    |                    |                    |
| <b>Langsiktig gjeld</b>                  |    |                    |                    |
| Leasingforpliktelse                      | 11 | 54 947 384         | 62 014 817         |
| <b>Sum avsetninger for forpliktelser</b> |    | <b>54 947 384</b>  | <b>62 014 817</b>  |
| <b>Annen langsiktig gjeld</b>            |    |                    |                    |
| <b>Sum langsiktig gjeld</b>              |    | <b>54 947 384</b>  | <b>62 014 817</b>  |
| <b>Kortsiktig gjeld</b>                  |    |                    |                    |
| Leverandørgjeld                          | 16 | 23 564 360         | 16 133 818         |
| Betalbar skatt                           | 9  | 5 630              | 727 016            |
| Skyldige offentlige avgifter             |    | 39 383 626         | 30 379 976         |
| Kortsiktig konserngjeld                  | 16 | 45 351 557         |                    |
| leasingforpliktelse                      | 11 | 8 803 848          | 8 819 149          |
| Annen kortsiktig gjeld                   |    | 28 118 884         | 34 908 861         |
| <b>Sum kortsiktig gjeld</b>              |    | <b>145 227 905</b> | <b>90 968 820</b>  |
| <b>Sum gjeld</b>                         |    | <b>200 175 289</b> | <b>152 983 637</b> |
| <b>SUM EGENKAPITAL OG GJELD</b>          |    | <b>236 762 476</b> | <b>240 766 411</b> |



Organisasjonsnr: 881 886 472  
NETCOMPANY NORWAY AS

NOTEOPPLYSNINGER - SELSKAP - alle poster oppgitt i hele tall

Note  
1

Regnskapsprinsipper  
se årsregnskap note 1 side 13

Note  
4

Antall årsverk i regnskapsåret  
289.00

Note  
4

Spesifisering av resultatregnskapet

Lønnskostnader

| <u>Lønn</u>               | <u>Årets</u> | <u>Fjorårets</u> |
|---------------------------|--------------|------------------|
|                           | 229602254.00 | 206308300.00     |
| <u>Folketrygdavgift</u>   | <u>Årets</u> | <u>Fjorårets</u> |
|                           | 36707927.00  | 30427174.00      |
| <u>Pensjonskostnader</u>  | <u>Årets</u> | <u>Fjorårets</u> |
|                           | 14224264.00  | 10361711.00      |
| <u>Andre ytelser</u>      | <u>Årets</u> | <u>Fjorårets</u> |
|                           | 58678.00     | 59273.00         |
| <u>Sum lønnskostnader</u> | <u>Årets</u> | <u>Fjorårets</u> |
|                           | 280593124.00 | 247156458.00     |

Note

Ekstraordinære inntekter og kostnader

Sum Beløp

Note  
10

Varige driftsmidler og immaterielle eiendeler



|                                 |                            |                            |
|---------------------------------|----------------------------|----------------------------|
| <u>Anskaffelseskost 01.01.</u>  | <u>Varige driftsmidler</u> | <u>Immaterielle eiend.</u> |
|                                 | 3302011.00                 |                            |
| <u>Tilgang i året</u>           | <u>Varige driftsmidler</u> | <u>Immaterielle eiend.</u> |
|                                 | 23530.00                   |                            |
| <u>Avgang i året</u>            | <u>Varige driftsmidler</u> | <u>Immaterielle eiend.</u> |
|                                 | 0.00                       |                            |
| <u>Samlede av-/nedskrivn.</u>   | <u>Varige driftsmidler</u> | <u>Immaterielle eiend.</u> |
|                                 | 1253494.00                 |                            |
| <u>Balanseført verdi 31.12.</u> | <u>Varige driftsmidler</u> | <u>Immaterielle eiend.</u> |
|                                 | 2072047.00                 |                            |

**Anskaffelseskost - balanseførte lånekostnader, egentilvirkede anleggsmidler**

**Goodwill spesifisert for hvert enkelt virksomhetskjøp**

**Avskrivningsplan for goodwill som er lenger enn fem år - begrunnelse**

**Mer om varige driftsmidler/immaterielle eiendeler**

**Konsernregnskap**

**Morselskapet sitt navn**

**Forretningskontor for morselskapet**

**Begrunnelse for at datterselskap er utelatt fra konsolideringen**

**Konsern, tilknyttet selskap m.v. - fordringer og gjeld**

**Fordringer**

|   |              |                  |
|---|--------------|------------------|
| <u>Samlet beløp - foretak i samme konsern</u> | <u>Årets</u> | <u>Fjorårets</u> |
|   | 1659185.00   | 15511222.00      |
| <u>Samlet beløp - tilknyttet selskap</u>      | <u>Årets</u> | <u>Fjorårets</u> |
|   |              |                  |

**Annen langsiktig gjeld**

|   |              |                  |
|---|--------------|------------------|
| <u>Samlet beløp - foretak i samme konsern</u>       | <u>Årets</u> | <u>Fjorårets</u> |
|   | 59675561.00  | 10386592.00      |
| <u>Samlet beløp - foretak i samme konsern</u>       | <u>Årets</u> | <u>Fjorårets</u> |
|   |              |                  |
| <u>Samlet beløp - felles kontrollert virksomhet</u> | <u>Årets</u> | <u>Fjorårets</u> |
|   |              |                  |



Pantstillelse Beløp

**Note**

14

| <u>Beholdning av egne aksjer</u> | <u>Antall</u> | <u>Pålydende</u> | <u>Andel av aksjek.</u> |
|----------------------------------|---------------|------------------|-------------------------|
|                                  | 3209486.00    | 1.00             | 100.00%                 |

**Erverv**

Endringer i beholdning av aksjer i løpet av regnskapsåret

**Avhendelse**

Endringer i beholdning av aksjer i løpet av regnskapsåret

**Samvirkeforetak**

Vedtektsbestemmelser/årsmøtevedtak/forslag til vedtak om medlemskapskonti

Mer om aksjer

# Årsregnskap 2022

Netcompany Norway AS  
Øvre Vollgate 15, 0168 Oslo, Norge

Organisasjonsnummer: 881 886 472

# Innholdsfortegnelse

|  |    |
|--|----|
| Selskapsinformasjon  | 3  |
| Årsberetning 2022  | 4  |
| Virksomhetens art og tilholdssted / Fortsatt drift / Fremtidig utvikling /<br>Redegjørelse for regnskapet / Finansiell- og markedsrisiko |    |
| Styreansvarforsikringen / Arbeidsmiljø og personale /<br>Likestilling / Diskriminering   |    |
| Åpenhetsloven / Miljørapportering / Årsresultat og disponeringer   |    |
| Resultatregnskap for 2022  | 8  |
| Balanse den 31 Desember 2022   | 9  |
| Endring i egenkapital for 2022   | 10 |
| Kontantstrøm for 2022  | 11 |
| Noter til regnskapet   | 12 |

# Selskapsinformasjon

**Selskap**

Netcompany Norway AS  
Øvre Vollgate 15,  
0158 Oslo, Norge

Organisasjonsnummer: 881 886 472  
Registrert: Oslo, Norge

**Styremedlem**

Claus Jørgensen  
Thomas Johansen  
Tine Kosmider Boye  
Eirik Talberg  
Pernille Mohn  
Hans Kristian Rykkeld

**Styrets leder**

Andre Rogaczewski

**Revisor**

Ernst & Young AS  
Godkjent revisjonselskap

# Årsberetning 2022

## Virksomhetens art og tilholdssted

Selskapet er lokalisert i Oslo. Selskapet er en del av Netcompany konsernet som har hovedkontor i København.

Netcompany Norway AS er en betrodd IT-partner for store og mellomstore etater og virksomheter. Vi tilbyr markedsledende tjenester innenfor:

- Systemutvikling: Analyse, design, kravspesifisering, utvikling og forvaltning
- Prosjektledelse
- Rådgivning

Netcompany Norway AS leverer tjenester i form av prosjektleveranser samt på timebasis.

Markedet for denne type tjenester i Norge er godt.

## Fortsatt drift

I samsvar med regnskapslovens paragraf 3-3 bekrefte det at forutsetningen for fortsatt drift er tilstede.

Til grunn for antagelsen ligger ordrereserven for 2023 samt stabile og langsiktige kunderelasjoner. Selskapet er i en sunn økonomisk og finansiell stilling.

## Fremtidig utvikling

Markedssituasjonen i 2023 er ustabil, men selskapet har ordrereserver inn i 2023 som tilsier at selskapet vil klare et positivt resultat.

Selskapet planlegger fortsatt vekst i 2023. Det planlegges å fortsette veksten i samme takt i årene som kommer, men vekst vil hele tiden vurderes mot risiko.

Som en del av Netcompany konsernet tilbyr selskapet et bredt spekter av tjenester innenfor IT. Selskapet har også inngått strategiske samarbeid med andre selskaper i bransjen.

## Redegjørelse for regnskapet

Årsregnskapet for 2022, inkludert sammenligningstall utarbeidet etter forenklet IFRS.

Selskapet hadde en omsetningsøkning på 21,3 MNOK i forhold til 2021, noe som tilsvarer en vekst på 5,5%.

Resultat før skattekostnad hadde en nedgang på 69,4 MNOK i forhold til 2021. Det lavere resultatet i 2022 sammenlignet med 2021, skyldes en lavere gjennomsnittlig timepris og høyere sykdom.

Forskning og utvikling i selskapet er primært knyttet til videreopplæring av våre konsulenter og utvikling av vårt metodeverk. Ca. 2,2% av konsulentens tidsforbruk har medgått til denne type fagarbeid.

Samlet kontantstrøm fra driften i selskapet var på -78 MNOK.

Selskapets likviditetsbeholdning var 46,3 MNOK per 31.12.2022. Skattetrekksmidler utgjorde av dette 117 MNOK. Selskapets evne til egenfinansiering av investeringer er god. Selskapets kortsiktige gjeld utgjorde pr. 31.12.2022 72,6% av samlet gjeld i selskapet, sammenlignet med 59,5% pr. 31.12.2021. Selskapets finansielle stilling er god.

Totalkapitalen var ved utgangen av året 236,8 MNOK, sammenlignet med 240,8 MNOK året før. Egenkapitalandelen pr. 31.12.2022 var 15,5%, sammenlignet med 36,5% pr. 31.12.2021.

Styret kjenner ikke til noen forhold som har betydning for å bedømme selskapets stilling og resultat som ikke fremgår av årsregnskapet. Det har heller ikke inntrådt

forhold etter regnskapsårets slutt som vurdering har betydning for bedømmets stilling. Etter styrets oppfatning et rettviseende bilde av resultatet av v året pr. 31.12.2022.

Styret er tilfreds med resultatene, tatt økonomiske begivenheter gjennom 20

**Finansiell- og markedsrisiko**  
Netcompany Norway AS er et eksportrisiko. Netcompany Norway AS fakturerer valuta. Vi benytter heller ikke noen ver leverandører som fakturerer på andre va Selskapet har økt renterisiko som følge pliktelser, men renterisikoen minses so

Risikoen for tap på fordringer er vurder Selskapet har historisk ikke hatt veser fordringer. Ca. 60% av selskapets om offentlig kunder. Det er ikke inngått motregning eller andre finansielle inst reduserer kredittrisikoen i Netcompan



Oslo, 15 March 2023  
**FOR NETCOMPANY NORWAY AS**

**Andre Rogaczewski**  
 – Styrets leder  



**Claus Jørgensen**  
 – Styremedlem  



**Thomas Johansen**  
 – Styremedlem  


**Tine Kosmider Boye**  
 – Styremedlem  


**Eirik Talberg**  
 – Styremedlem  


**Pernille Mohn**  
 – Styremedlem  


**Hans Kristian Rykleid**  
 – Styremedlem  


**Geir Arne Olsen**  
 – Daglig leder  


av mest mulig offentlig kommunikasjon for de ansatte. Selskapets lokaler ligger i et bygg hvor det er tilrettelagt for resirkulering og kildesortering er satt i system i bedriften.

**Årsresultat og disponeringer**

Styret foreslår følgende disponering av årsresultatet i Netcompany Norway AS:

|                                      |            |
|--------------------------------------|------------|
| Overført fra annen egenkapital       | 52.778.048 |
| Selskapets egenkapital pr 31.12.2022 | 36.587.187 |

og arbeidsvilkår, forfremmelse, utviklingsmuligheter og beskyttelse mot trakassering.

Selskapet har som mål å være en arbeidsplass hvor det ikke forekommer diskriminering på grunn av nedsatt funksjonsevne. Selskapet arbeider aktivt og målrettet for å utforme og tilrettelegge de fysiske forholdene slik at virksomhetens ulike funksjoner kan benyttes av flest mulig. For arbeidstakere eller arbeidssøkere med nedsatt funksjonsevne foretas det individuell tilrettelegging av arbeidsplass og arbeidsoppgaver.

**Åpenhetsloven**

Informasjon om åpenhetsloven er tilgjengelig på selskapets hjemmeside:  
<https://www.netcompany.com/no/åpenhetsloven>

**Miljørapportering**

Selskapets virksomhet har kun ubetydelig påvirkning på det ytre miljø. Virksomheten er ikke regulert av konsesjoner eller pålegg av miljømessig karakter.

Selskapets legger vekt på å ha kontor ved et offentlig kommunikasjonsknutepunkt for å tilrettelegge for bruk



# Finans regnskap

# Resultatregnskap for 2022

| NOK                        | Noter           | 2022               | 2021               | Overføringer (NOK)                     | 2022               |
|----------------------------|-----------------|--------------------|--------------------|--|--------------------|
| Salgsinntekter             | (3) (16)        | 407.549.811        | 386.257.378        | Avsatt til annen egenkapital           | -52.778.048        |
| <b>Sum driftsinntekter</b> |                 | <b>407.549.811</b> | <b>386.257.378</b> | <b>Sum overføringer</b>                | <b>-52.788.048</b> |
| Fremmedtjenester           | (16)            | 122.206.458        | 90.319.377         | <b>Opstilling over totalresultatet</b> |                    |
| Lønn og sosiale kostnader  | (4) (5) (6) (7) | 280.593.124        | 247.156.458        | Årsresultat etter skatt                | -52.788.048        |
| Avskrivninger              | (10) (11)       | 8.624.494          | 7.163.501          | Andre inntekter og kostnader           | 0                  |
| Andre driftskostnader      | (15) (16) (17)  | 60.015.875         | 39.594.580         | <b>Totalresultat etter skatt</b>       | <b>-52.788.048</b> |
| <b>Sum driftskostnader</b> |                 | <b>471.439.951</b> | <b>384.233.916</b> |  |                    |
| <b>Driftsresultat</b>      |                 | <b>-63.890.140</b> | <b>2.023.462</b>   |  |                    |

## Finansinntekter og finanskostnader

|                                    |     |                    |                  |
|------------------------------------|-----|--------------------|------------------|
| Finansinntekter                    | (8) | 1.464.986          | 1.697.664        |
| Finanskostnader                    | (8) | -5.001.356         | -1.762.678       |
| <b>Resultat av finansposter</b>    |     | <b>-3.536.370</b>  | <b>-65.014</b>   |
| <b>Resultat før skattekostnad</b>  |     | <b>-67.426.510</b> | <b>1.958.448</b> |
| Skattekostnad på ordinært resultat | (9) | 14.648.462         | -515.946         |
| <b>Årsresultat etter skatt</b>     |     | <b>-52.778.048</b> | <b>1.442.502</b> |

# Balanse den 31 Desember 2022

| Eiendeler (NOK)                   | Noter | 2022               | 2021               | Egenkapital og gjeld (NOK)        | Noter | 2022               |
|-----------------------------------|-------|--------------------|--------------------|-----------------------------------|-------|--------------------|
| Utsatt skattefordel               | ⑨     | 17.267.178         | 2.101.093          | Aksjekapital                      | ⑭     | 3.209.486          |
| <b>Sum immaterielle eiendeler</b> |       | <b>17.267.178</b>  | <b>2.101.093</b>   | Overkurs                          |       | 432.751            |
| Inventar og utstyr                | ⑩     | 186.589            | 322.583            | Annen innskutt egenkapital        |       | 7.914.662          |
| Leieforhold                       | ⑩ ⑮   | 1.885.458          | 2.451.101          | <b>Sum innskutt egenkapital</b>   |       | <b>11.556.899</b>  |
| Aktivert bruksrett leasing        | ⑮     | 62.666.437         | 70.556.526         | Aksjebasert avlønning             |       | 3.202.673          |
| Innskudd                          |       | 732.000            | 219.240            | Annen egenkapital                 |       | 21.827.615         |
| <b>Sum driftsmidler</b>           |       | <b>65.470.484</b>  | <b>73.549.450</b>  | <b>Sum opptjent egenkapital</b>   |       | <b>25.030.288</b>  |
| <b>Sum anleggsmidler</b>          |       | <b>82.737.661</b>  | <b>75.650.542</b>  | <b>Sum egenkapital</b>            |       | <b>36.587.187</b>  |
| Kundefordringer                   | ⑫     | 76.393.474         | 45.532.490         | Leasingforpliktelse               | ⑪     | 54.947.294         |
| Utlån morselskap                  | ⑬     | 0                  | 14.753.322         | <b>Sum annen langsiktig gjeld</b> |       | <b>54.947.294</b>  |
| Andre kortsiktige fordringer      | ⑬     | 31.335.094         | 31.156.703         | Lån konsernregnskap               | ⑯     | 45.351.177         |
| Bankinnskudd                      | ⑬     | 46.296.247         | 7.3.673.354        | Leasingforpliktelse               | ⑪     | 8.803.118          |
| <b>Sum omløpsmidler</b>           |       | <b>154.024.815</b> | <b>165.115.869</b> | Leverandørgjeld                   | ⑯     | 23.564.460         |
|                                   |       |                    |                    | Betalbar skatt                    | ⑨     | 5.690              |
|                                   |       |                    |                    | Skyldige offentlige avgifter      |       | 39.383.228         |
|                                   |       |                    |                    | Annen kortsiktig gjeld            |       | 28.118.452         |
|                                   |       |                    |                    | <b>Sum kortsiktig gjeld</b>       |       | <b>145.227.494</b> |
| <b>Sum eiendeler</b>              |       | <b>236.762.476</b> | <b>240.766.411</b> | <b>Sum egenkapital og gjeld</b>   |       | <b>236.762.496</b> |

Årsregnskap regnskapsåret 2022 for 881886472

# Endring i egenkapital for 2022

| NOK                                     | Aksjekapital     | Overkurs       | Annen<br>innskutt<br>egenkapital | Aksebasert<br>avtønning | Annen<br>egenkapital | Sum               |
|---|------------------|----------------|----------------------------------|-------------------------|----------------------|-------------------|
| <b>Egenkapital den 1 januar 2022</b>    | <b>3.209.486</b> | <b>432.751</b> | <b>7.914.662</b>                 | <b>5.610.928</b>        | <b>70.614.748</b>    | <b>87.782.774</b> |
| Avsatt utbytte                          | 0                | 0              | 0                                | 0                       | 0                    | 0                 |
| Korreksjon                              | 0                | 0              | 0                                | 0                       | 0                    | 0                 |
| Årets bevegelse                         | 0                | 0              | 0                                | -2.408.255              | 3.990.717            | 1.582.461         |
| Årets resultat                          | 0                | 0              | 0                                | 0                       | -52.778.048          | -52.778.048       |
| Tilleggsutbytte                         | 0                | 0              | 0                                | 0                       | 0                    | 0                 |
| <b>Egenkapital den 31 desember 2022</b> | <b>3.209.486</b> | <b>432.751</b> | <b>7.914.662</b>                 | <b>3.202.673</b>        | <b>21.827.615</b>    | <b>36.587.187</b> |
| <b>Egenkapital den 1 januar 2021</b>    | <b>3.209.486</b> | <b>430.695</b> | <b>7.914.662</b>                 | <b>4.705.330</b>        | <b>69.174.501</b>    | <b>85.434.675</b> |
| Avsatt utbytte                          | 0                | 0              | 0                                | 0                       | 0                    | 0                 |
| Korreksjon                              | 0                | 2.056          | 0                                | 0                       | -2.056               | 0                 |
| Årets bevegelse                         | 0                | 0              | 0                                | 905.598                 | 0                    | 905.598           |
| Årets resultat                          | 0                | 0              | 0                                | 0                       | 1.442.502            | 1.442.502         |
| Tilleggsutbytte                         | 0                | 0              | 0                                | 0                       | 0                    | 0                 |
| <b>Egenkapital den 31 desember 2021</b> | <b>3.209.486</b> | <b>432.751</b> | <b>7.914.662</b>                 | <b>5.610.928</b>        | <b>70.614.948</b>    | <b>87.782.774</b> |

# Kontantstrøm for 2022

|   | Reference | 2022               | 2021               |
|---|-----------|--------------------|--------------------|
| <b>Kontantstrøm fra operasjonelle aktiviteter (NOK)</b>           |           |                    |                    |
| Driftsresultat  |           | -63.890.140        | 2.023.462          |
| Avskrivninger   | (10) (11) | 8.624.494          | 7.163.501          |
| Ikke kontanter  |           | 1.757.969          | 1.192.673          |
| Finansielle poster  |           | -1.863.831         | 228.218            |
| Betalte skatter   | (9)       | -1.239.009         | -4.996.623         |
| Endring kundefordringer   |           | -30.860.983        | -11.055.578        |
| Endring leverandører  |           | 7.430.542          | 5.270.961          |
| Endring i andre tidsavgrensningsposter                            |           | 2.035.283          | -8.005.119         |
| <b>Netto kontantstrøm fra operasjonelle aktiviteter</b>           | (8)       | <b>-78.005.675</b> | <b>-8.178.495</b>  |
| <b>Kontantstrømmer fra (+) / til (-) investeringsaktiviteter</b>  |           |                    |                    |
| Utbetalinger ved kjøp av driftsmidler mv.                         | (10)      | -23.530            | -3.111.040         |
| Innbetalinger til depositum                                       |           | -512.760           | -219.240           |
| <b>Netto kontantstrøm fra investeringsaktiviteter</b>             | (b)       | <b>-536.290</b>    | <b>-3.330.280</b>  |
| <b>Kontantstrømmer fra (+) / til (-) finansieringsaktiviteter</b> |           |                    |                    |
| Leasingbetalinger   | (11)      | -8.940.020         | -6.973.849         |
| Lån til morselskap  | (16)      | 60.104.879         | -14.753.322        |
| <b>Netto kontantstrøm fra finansieringsaktiviteter</b>            | (c)       | <b>51.164.859</b>  | <b>-21.727.171</b> |
| <b>Netto kontantstrøm for perioden (a+b+c)</b>                    |           | <b>-27.377.106</b> | <b>-33.235.946</b> |
| <b>Beholdning av kontanter og bankinnskudd 1 Januar 2022</b>      |           |                    |                    |
|   | (13)      | 73.673.354         | 106.909.299        |
| <b>Beholdning av kontanter og bankinnskudd 31 Desember 2022</b>   |           | <b>46.296.248</b>  | <b>73.673.354</b>  |

Analysen er en systematisk oversikt som viser hvordan virksomheten i løpet av året er tilført finansielle midler og hvordan disse midlene er anvendt. Kontantstrømsanalysen skal gi et bilde av periodens utvikling i finansiering, investering og likviditet.

# Noter til regnskapet

|   |    |  |    |
|---|----|--|----|
| ① Regnskapsprinsipper   | 13 | ⑩ Inventar og utstyr                         | 21 |
| ② Vesentlige regnskapsestimater, forutsetninger og usikkerheter     | 15 | ⑪ Aktivert bruksrett og forpliktelse leasing | 22 |
| ③ Salgsinntekter  | 16 | ⑫ Kundefordringer                            | 23 |
| ④ Lønnskostnader  | 16 | ⑬ Bankinnskudd                               | 23 |
| ⑤ Ytelser til ledende personer m.v.                                 | 17 | ⑭ Aksjer, aksjeeiere                         | 24 |
| ⑥ Aksjebasert avlønning   | 17 | ⑮ Leie av lokaler                            | 24 |
| ⑦ Tjenestepensjonsordning   | 18 | ⑯ Transaksjoner med nærstående parter        | 25 |
| ⑧ Finansposter  | 18 | ⑰ Eksisterende revisor                       | 26 |
| ⑨ Spesifikasjon av midlertidige forskjeller og beregning av skatter | 19 | ⑱ Hendelser etter balansedatoen              | 26 |

# 1 Regnskapsprinsipper

Årsregnskapet er avlagt i henhold til Regnskapsloven § 3-9 og Forskrift om forenklet IFRS fastsatt av Finansdepartementet 3. november 2014. Dette innebærer i hovedsak at innregning og måling følger internasjonale regnskap standarder (IFRS) og presentasjon og noteplysninger i henhold til Regnskapsloven og god regnskapsskikk i Norge.

Selskapets årsregnskap ble frem til og med regnskapsåret 2016 avlagt etter Regnskapsloven og god regnskapsskikk i Norge.

## Implementering av IFRS standarder

Reviderte og nye standarder og tolkninger utstedt, men ennå ikke effektiv eller godkjent av EU på det tidspunktet publisering av denne årsrapporten 2022, er ikke blitt innlemmet i dette regnskap.

Endringer i regnskapsstandardene IFRS 3 Virksomhets-sammenslutninger, IAS 1 og IAS 8 Definisjon av materiale er godkjent av EU og effektiv fra 1. januar 2020. Endringene av disse standarder forventes ikke å ha betydelig innvirkning på regnskapet.

## IFRS 9 Finansielle instrumenter

Selskapets finansielle eiendeler består av kundefordringer, andre kortsiktige fordringer og bankinnskudd. Disse eiendelene er klassifisert i kategorien lån og fordring etter reglene i IAS 39, og vil etter selskapets forretningsmodell og reglene i IFRS 9 bli klassifisert som holdt for å motta kontantstrømmer. Klassifisering og måling av selskapets finansielle eiendeler gjøres derfor etter prinsippet om amortisert kost.

Selskapet har, som påkrevd under IFRS 9, utarbeidet en modell for beregning av avsetning for tap på kundefordringer og andre kortsiktige fordringer. Modellen baseres på en 12-måneders prospektiv forventning om tap på krav.

## Inntektsføring

Inntektsføring gjøres i tråd med kundecontacters fremdrift og ekskluderer tredjeparts inntekt. Selskapets inntektsføring kan være over tid eller på et gitt tidspunkt. Generelt: skjer inntektsføring når kontrollen av varer og tjenester overføres til kunden, altså når selskapet har oppfyllet sine leveringsforpliktelser.

Inntektsføring skjer over tid når man utvikler en vare

eller tjeneste, uten alternativt bruk, på veiene av kunden. Selskapet har rett på betaling basert på ferdigstillelsesgrad, eller når kunden overtar kontrollen på varen eller tjenesten og dermed har mulighet for direkte bruk eller dra fordel av tjenesten.

Selskapet benytter fem-stegs vurderingsmodell i tråd med IFRS15. Selskapets primære tjenestetilbud inkluderer konsulenttjenester innenfor informasjonsteknologi og driftstjenester. Disse tjenestene karakteriseres av å bli levert etter fremforhandlede kontrakter basert på forbruk og typisk omfattende rådgivning, design og komplekse utviklingsaktiviteter. Hver kontrakt er delt opp i de forskjellige leveringsforpliktelser, enten det gjelder enkeltstående eller kombinerte kontrakter.

Lisens er identifisert i en kontrakt basert på vurdering av den enkelte kontrakt og inntektsføres enten på et gitt tidspunkt eller over tid. Vurderingen er basert på alternativt bruk og om kunden får rettigheter til å benytte åndsverket som det står, når lisens er gitt.

Konsulenttjenester tilbys enten time for time eller på en fastpris basis. Inntekt fra time for time kontrakter tas etter løpende timeforbruk samt direkte påløpte

utgifter. Inntekt fra fastpriskontrakter inntekt i kontrakten og fullføringsgrad Dette er vurdert som den mest passende konsulenttimer er den direkte tilhøveren for prosjektene.

En kontraktmodifisering er en endring i kontrakten. En kontrakt modifiseres når kontrakts omfang eller pris eller betingelser eller godkjenner modifisering. Det er oftest en vurdering hvorvidt endringen skal vurderes for i den originale kontrakte eller om til kontrakten. Konklusjonen av denne vurderingen bestemmer på hvilken måte endringen

Inntektsføring av vedlikehold og drift uten vedlikehold og drift gjøres.

## IFRS 16 Leieavtaler

Standarden krever at leieavtaler balanseføres som eiendel som representerer leietakers rett til å bruke eiendelen. IAS 18 tillater som er korte (inntil 12 måneder) varig

# Regnskapsprinsipper (fortsatt)

underliggende eiendel har lav verdi ikke innregnes. Retten til å bruke eiendelen måles til kost. I ettertid avskrives bruksretten og rentekostnader på forpliktelsen kostnadsføres under rentekostnader. Leiebetalingene ("avdrag") reduserer den balanseførte leieforpliktelsen.

## Øvrige klassifiseringer og vurderingsregler

Eiendeler knyttet til varekretsløpet klassifiseres som omløpsmidler. Samme regel gjelder for kortsiktig gjeld. Fordringer og gjeld som ikke knytter seg til varekretsløpet, klassifiseres som omløpsmidler/kortsiktig gjeld dersom de forfaller innen ett år fra utstedelsestidspunktet. Øvrige eiendeler klassifiseres som langsiktig, og øvrig gjeld klassifiseres som langsiktig.

## Kontantstrømsoppstilling

Kontantstrømsoppstilling er utarbeidet etter den indirekte metode.

## Driftsmidler

Vurderes til anskaffelseskost, etter avskrivning. Ved indikasjon på verdifall beregnes gjenvinnbart beløp, og om dette er lavere enn bokført verdi innregnes differansen som nedskrivning. Avskrivninger baseres på en vurde-

ring av driftsmidlenes økonomiske levetid. Selskapet benytter lineære avskrivninger for avskrivning av varige driftsmidler.

## Kundefordringer

Kundefordringer er fordringer som følge av omsetning av tjenester utført i normal virksomhet. Kundefordringer er vurdering som utlån og andre fordringer da de er ikke-derivative finansielle eiendeler med faste eller bestemte utbetalinger som ikke er notert i et aktivt marked. Hvis innbetaling forventes på ett år eller mindre, klassifiseres de som omløpsmidler.

## Utsatt skatt

Utsatt skatt i balansen avsettes på grunnlag av forskjeller mellom regnskapsmessige og skattemessige verdier i henhold til IAS 12 resultatskatt. Ved beregning av utsatt skatt gjøres det fradrag for eventuelle fremførbare underskudd.

## Betalbar skatt

Betalbar skatt beregnes på grunnlag av årets skattemessige resultat.

## Fremmedtjenester

Fremmedtjenester i resultatoppstillingen består av kjøpte tjenester (konsulenttimer). Dette gjelder kun kunderettede prosjekter.

## Aksjebasert avlønning

For tildeling av bundne aksjer (RSU) beregnes verdien i henhold til virkeligverdi på innvinningstidspunktet og føres som personalkostnad over resultatet i perioden der den endelige rett til bundne aksjer fastsettes.

I forbindelse med første innrapportering av tilsagn om bundne aksjer, gjøres en skjønnsmessig vurdering av det antall bundne aksjer som den ansatte forventes å ha opparbeidet rett til. Videre reguleres det for påfølgende endringer i denne skjønnsmessige vurderinger. Reguleringen føres over resultatet under personalomkostninger/lønn og sosiale kostnader og føres direkte mot egenkapitalen.

# ② Vesentlige regnskapsestimater, forutsetninger og usikkerheter

Ved anvendelse av enhetens regnskapsprinsipper, må ledelsen foreta vurderinger og estimater av og forutsetninger om balanseført verdi av eiendeler og forpliktelser som ikke kan avledes direkte fra andre kilder. Slike estimater og forutsetninger er basert på historisk erfaring og andre relevante faktorer. De faktiske resultatene kan avvike fra slike estimater.

Foretatte estimater og de underliggende forutsetningene revurderes med jevne mellomrom. Eventuelle endringer i foretatte regnskapsestimater innregnes i regnskapsperiodene de oppstår dersom endringene påvirker perioden de ble foretatt i, samt påfølgende regnskapsperioder. I finansregnskapet for 2022 er det spesielt viktig å merke seg følgende forutsetninger og usikkerheter.

## ESTIMATER

### Pågående kontraktsarbeid

Pågående kontraktsarbeider for fastpriskontrakter måles på balansedagen, og inntekt beregnes på grunnlag av total inntekt og fastsatt fullføringsgrad. Fullføringsgraden bestemmes ved å estimere fremtidige timer og

andre prosjektkostnader. Netcompany AS gjennomgår sin kontraktsportefølje med jevne mellomrom. Hvis det oppstår forhold som endrer de opprinnelige estimatene for salgsprisen på kontrakten eller kostnadene, foretas det revisjoner av estimatene. Disse endringene kan resultere i økning eller reduksjon i estimerte inntekter eller kostnader. Ekstra revisjoner reflekteres i resultatregnskapet i den perioden omstendighetene som førte til endringene blir kjent for Netcompany AS.

## 3 Salgsinntekter

Spesifisering av salgsinntekter på virksomhetsområde og geografisk marked: (NOK)

|                              | 2022               | 2021               |
|------------------------------|--------------------|--------------------|
| <b>Totale salgsinntekter</b> | <b>407.549.811</b> | <b>386.257.378</b> |
| <b>Virksomhetsområder:</b>   |                    |                    |
| Konsulentvirksomhet          | 407.549.811        | 386.257.378        |
| <b>Sum</b>                   | <b>407.549.811</b> | <b>386.257.378</b> |
| <b>Geografisk marked:</b>    |                    |                    |
| Norge                        | 396.818.486        | 364.829.677        |
| Danmark                      | 7.998.100          | 18.622.142         |
| Storbritannia                | 2.733.225          | 2.761.559          |
| Nederland                    | 0                  | 44.000             |
| <b>Sum</b>                   | <b>407.549.811</b> | <b>386.257.378</b> |

## 4 Lønnskostnader

|                    | 2022               | 2021               |
|--------------------|--------------------|--------------------|
| <b>NOK</b>         | <b>280.593.124</b> | <b>247.156.458</b> |
| Lønninger          | 229.602.254        | 206.308.300        |
| Arbeidsgiveravgift | 36.707.927         | 30.427.174         |
| Pensjonskostnader  | 14.224.264         | 10.361.711         |
| Andre ytelser      | 58.678             | 59.273             |
| <b>Sum</b>         | <b>280.593.124</b> | <b>247.156.458</b> |

### Antall ansatte

Selskapet har i regnskapsåret sysselsatt gjennomsnittlig ca. 289 årsverk inklusiv 6 freelancere.

## 5 Ytelser til ledende personer m.v.

Lønn og annen godtgjørelse til daglig leder utgjorde i 2022 NOK 3.067.106, hvorav 3.056.056 er ordinær lønn og 11.050 er trekkpliktig naturallytelse. Daglig leder og øvrige ansatte inngår i en aksjebasert avlønning jfr. Note 6.

Innbetalt: innskuddspensjon utgjorde NOK 94.198.

## 6 Aksjebasert avlønning

|                                   | Daglig leder<br>Antall | Ledende<br>ansatte<br>Antall | Virkelig verdi på<br>tildelings-tidspunkt<br>NOK | Gjns. rest<br>løpetid<br>År |
|-----------------------------------|------------------------|------------------------------|--|-----------------------------|
| Utestående bundne aksjer 1/1 2022 | 495                    | 5.105                        | 3.402.243  | 1                           |
| Tildeling bundne aksjer 2022      | 964                    | 3.455                        | 2.966.261  | 2                           |
| Frafall bundne aksjer 2021        | 0                      | -1.820                       | -1.139.458                                       |                             |
| Avgang bundne aksjer 2022         | 0                      | -2.879                       | -1.407.619                                       |                             |
| <b>Sum</b>                        | <b>1.459</b>           | <b>3.861</b>                 | <b>3.821.427</b>                                 |                             |
| Utestående bundne aksjer 1/1 2021 | 3.095                  | 17.410                       | 6.432.745  | 1                           |
| Tildeling bundne aksjer 2021      | 495                    | 2.196                        | 2.156.486  | 2                           |
| Frafall bundne aksjer 2021        | 0                      | -2.989                       | -1.272.666                                       |                             |
| Avgang bundne aksjer 2021         | -3.095                 | -11.512                      | -3.914.322                                       |                             |
| <b>Sum</b>                        | <b>495</b>             | <b>5.105</b>                 | <b>3.402.243</b>                                 |                             |

RSU blir opplyst med en opplysningsperiode over 3 år.

# 7 Tjenestepensjonsordning

| NOK                            | 2022              | 2021              |
|--------------------------------|-------------------|-------------------|
| Kostnadsført forsikringspremie | 14.224.264        | 10.340.323        |
| <b>Sum</b>                     | <b>14.224.264</b> | <b>10.340.323</b> |
| <b>NOK</b>                     | <b>2022</b>       | <b>2021</b>       |
| Kostnadsført premie            | 22.836            | 21.389            |
| <b>Sum</b>                     | <b>22.836</b>     | <b>21.389</b>     |

Selskapet er pliktig til å ha tjenestepensjonsordning etter lov om obligatorisk tjenestepensjon. Det er avtalt en innskuddsbaseret foretakspensjonsordning som tilfredsstiller kravene i lovgivningen. Pr. 31.12.2022 var det 346 medlemmer i ordningen.

Selskapet har i tillegg en pensjonsordning i form av ekstra innskuddspensjon for personer som var ansatt og eldre enn 35 år, per 01.11.2000. Pr. 31.12.2022 var det 2 medlemmer i ordningen.

# 8 Finansposter

| NOK                          | 2022              | 2021              |
|------------------------------|-------------------|-------------------|
| Renteinntekter               | 310.111           | 3.923             |
| Konsern renteinntekter       | 59.941            | 253.322           |
| Andre finansinntekter        | 1.094.934         | 1.440.419         |
| <b>Total finansinntekter</b> | <b>1.464.986</b>  | <b>1.697.664</b>  |
| Rentekostnader               | 0                 | 0                 |
| Konsern rentekostnader       | -329.974          | 0                 |
| Leasing rentekostnader       | -1.848.048        | -580.307          |
| Andre finanskostnader        | -2.823.334        | -1.182.371        |
| <b>Total finanskostnader</b> | <b>-5.001.356</b> | <b>-1.762.678</b> |

# ⑨ Spesifikasjon av midlertidige forskjeller og beregning av skatter

## Grunnlag for skattekostnad, endring i utsatt skatt og betalbar skatt:

|   | 2021              | 2022               |
|---|-------------------|--------------------|
| Resultat før skattekostnad  | -3.662.053        | -4.937.534         |
| Permanente forskjeller  | -5.610.928        | -3.202.673         |
| <b>Grunnlag for årets skattekostnad</b>                               | <b>70.556.526</b> | <b>62.666.437</b>  |
| Endring i midlertidige resultatforskjeller                            | -70.833.966       | -63.751.232        |
| <b>Grunnlag for betalbar skatt i resultatregnskapet</b>               | <b>0</b>          | <b>-69.262.169</b> |
| <b>Skattepliktig inntekt (grunnlag for betalbar skatt i balansen)</b> | <b>0</b>          | <b>0</b>           |

## Beregning av utsatt skatt/utsatt skattefordel (NOK)

|                                       | 2021              | 2022               |
|---------------------------------------|-------------------|--------------------|
| Inventar og utstyr                    | -3.662.053        | -4.937.534         |
| L TIP                                 | -5.610.928        | -3.202.673         |
| Aktivert bruksrett leasing            | 70.556.526        | 62.666.437         |
| Leasingforpliktelse                   | -70.833.966       | -63.751.232        |
| Frømførbart underskudd                | 0                 | -69.262.169        |
| Andre midlertidige forskjeller        | 0                 | 0                  |
| <b>Netto midlertidige forskjeller</b> | <b>-9.550.421</b> | <b>-78.487.171</b> |
| <b>Grunnlag for utsatt skatt</b>      | <b>-9.550.421</b> | <b>-78.487.171</b> |

**Skattesats** 22%

|   |                   |                    |
|---|-------------------|--------------------|
| Utsatt skatt (skattefordel)                             | -2.101.093        | -17.267.178        |
| <b>Utsatt skatt i balanse (skattefordel i balansen)</b> | <b>-2.101.093</b> | <b>-17.267.178</b> |

Midlertidige forskjeller oppstår da skattelovens vurderingsregler avviker fra regnskapslovens regler. Dette fører til forskjellig periodisering av inntekter og kostnader, og det beregnes 22% utsatt skatt på netto positive midlertidige forskjeller.

# Spesifikasjon av midlertidige forskjeller og beregning av skatter (fortsatt)

|   | 2022               | 2021           | Betaltbar skatt i balansen:             | 2022 | 2021         |
|---|--------------------|----------------|---|------|--------------|
| <b>Fordeling av skattekostnaden (NOK)</b> |                    |                |   |      |              |
| Betalbar skatt på årets resultat          | 0                  | 727.016        | Betalbar skatt i skattekostnaden        |      | 5.630        |
| For mye / for lite avsatt i fjor          | 9.416              | 2.302          | <b>Total betaltbar skatt i balansen</b> |      | <b>5.630</b> |
| Korrigerende feil i tidligere år          | 0                  | 0              |   |      |              |
| Endring utsatt skattefordel               | -14.657.878        | -213.372       |   |      |              |
| <b>Skattekostnad</b>                      | <b>-14.648.462</b> | <b>515.946</b> |   |      |              |

## Avstemning av årets skattekostnad

|  |                 |                |
|--|-----------------|----------------|
| Regnskapsmessig resultat før skattekostnad | -67.426.510     | 1.958.448      |
| Beregnet skattekostnad                     | -14.833.832     | 430.859        |
| For mye / for lite avsatt i fjor           | 9.416           | 0              |
| Skattekostnad i resultatregnskapet         | 14.648.462      | -515.946       |
| <b>Differanse</b>                          | <b>-175.955</b> | <b>-85.087</b> |

## Differansen består av følgende:

|                                 |          |          |
|---------------------------------|----------|----------|
| Skatt av permanente forskjeller | 175.955  | 85.087   |
| <b>Sum</b>                      | <b>0</b> | <b>0</b> |

10

# Inventar og utstyr

| 2022 (NOK)                                 | Lisenser | Inventar og datautstyr | Leieforhold      | Sum              |
|--|----------|------------------------|------------------|------------------|
| Anskaffelseskost den 1. januar             | 0        | 475.594                | 2.826.417        | 3.302.011        |
| Tilgang                                    | 0        | 23.530                 | 0                | 23.530           |
| Avgang/utrangering                         | 0        | 0                      | 0                | 0                |
| <b>Anskaffelseskost den 31. desember</b>   | <b>0</b> | <b>499.124</b>         | <b>2.826.417</b> | <b>3.325.541</b> |
| <b>Akk. avskrivninger den 1. januar</b>    | <b>0</b> | <b>153.011</b>         | <b>375.316</b>   | <b>528.327</b>   |
| Ordinære avskrivninger                     | 0        | 159.524                | 565.643          | 725.167          |
| Avgang/utrangering akk. Avskrivninger      | 0        | 0                      | 0                | 0                |
| <b>Akk. avskrivninger den 31. desember</b> | <b>0</b> | <b>312.535</b>         | <b>940.959</b>   | <b>1.253.494</b> |
| <b>Bokført verdi den 31. desember</b>      | <b>0</b> | <b>186.589</b>         | <b>1.885.458</b> | <b>2.072.047</b> |
| Prosentisats ordinære avskrivninger        | 25%      | 25-33%                 | 25-33%           |                  |

| 2021 (NOK)                                 | Lisenser       | Inventar og datautstyr | Leieforhold     |
|--|----------------|------------------------|-----------------|
| Anskaffelseskost den 1. januar             | 396.878        | 3.076.078              | 2.826.41        |
| Tilgang                                    | 0              | 284.623                | 2.826.41        |
| Avgang/utrangering                         | -396.878       | -2.885.107             |                 |
| <b>Anskaffelseskost den 31. desember</b>   | <b>0</b>       | <b>475.594</b>         | <b>2.826.41</b> |
| <b>Akk. avskrivninger den 1. januar</b>    | <b>396.878</b> | <b>2.911.632</b>       | <b>375.31</b>   |
| Ordinære avskrivninger                     | 0              | 126.486                | 375.31          |
| Avgang/utrangering akk. Avskrivninger      | -396.878       | -2.885.107             |                 |
| <b>Akk. avskrivninger den 31. desember</b> | <b>0</b>       | <b>153.011</b>         | <b>375.31</b>   |
| <b>Bokført verdi den 31. desember</b>      | <b>0</b>       | <b>322.583</b>         | <b>2.451.10</b> |
| Prosentisats ordinære avskrivninger        | 25%            | 25-33%                 | 25-33%          |

Årsregnskap regnskapsåret 2022 for 881886472

# Aktivert bruksrett og forpliktelse leasing

| Aktivert eiendeler 2022 (NOK)                  | Forretnings-<br>bygg | Kontor-<br>maskiner | Sum               | Aktivert eiendeler 2021 (NOK)                  | Forretnings-<br>bygg | Kontor-<br>maskiner |
|--|----------------------|---------------------|-------------------|--|----------------------|---------------------|
| <b>Anskaffelseskost den 1. januar 2022</b>     | <b>77.423.165</b>    | <b>346.138</b>      | <b>77.769.303</b> | <b>Anskaffelseskost den 1. januar 2021</b>     | <b>19.845.561</b>    | <b>110.693</b>      |
| Remeasurment                                   | 14.909               | -5.671              | 9.238             | Remeasurment                                   | -5.046.117           | 0                   |
| Tilgang  | 0                    | 0                   | 0                 | Tilgang  | 81.214.273           | 285.445             |
| Avgang   | 0                    | 0                   | 0                 | Avgang   | -18.590.553          | 0                   |
| <b>Anskaffelseskost den 31. desember 2022</b>  | <b>77.438.074</b>    | <b>340.467</b>      | <b>77.778.541</b> | <b>Anskaffelseskost den 31. desember 2021</b>  | <b>77.423.165</b>    | <b>346.138</b>      |
| Akk. avskrivninger den 31. desember 2022       | 14.924.013           | 188.091             | 15.112.104        | Akk. avskrivninger den 31. desember 2021       | 7.109.756            | 103.821             |
| <b>Balanseført verdi den 31. desember 2022</b> | <b>62.514.061</b>    | <b>152.376</b>      | <b>62.666.437</b> | <b>Balanseført verdi den 31. desember 2021</b> | <b>70.313.409</b>    | <b>243.317</b>      |
| <b>Perioden avskrivninger 2022</b>             | <b>7.814.258</b>     | <b>85.070</b>       | <b>7.899.327</b>  | <b>Perioden avskrivninger 2021</b>             | <b>6.609.472</b>     | <b>52.827</b>       |
| Varighet leasingavtale                         | 6 år                 | 3 år                |                   | Varighet leasingavtale                         | 6 år                 |                     |
| Avskrivningsplan                               | Lineær               | Lineær              |                   | Avskrivningsplan                               | Lineær               |                     |
| <b>Leasingforpliktelse 2022</b>                |                      |                     |                   | <b>Leasingforpliktelse 2021</b>                |                      |                     |
| <b>Balanseført verdi den 1. januar 2022</b>    | <b>70.588.421</b>    | <b>245.545</b>      | <b>70.833.966</b> | <b>Balanseført verdi den 1. januar 2021</b>    | <b>742.555</b>       | <b>81.926</b>       |
| Remeasurment                                   | 15.030               | -5.792              | 9.238             | Remeasurment                                   | -5.026.953           | -19.888             |
| Tilgang  | 0                    | 0                   | 0                 | Tilgang  | 80.476.773           | 280.434             |
| Avgang   | -7.007.300           | -84.672             | -7.091.972        | Avgang   | -5.603.953           | -47.128             |
| <b>Balanseført verdi den 31. desember 2022</b> | <b>63.596.151</b>    | <b>155.081</b>      | <b>63.751.232</b> | <b>Balanseført verdi den 31. desember 2021</b> | <b>70.588.421</b>    | <b>245.825</b>      |
| <b>Kostnadsførte renter 2022</b>               | <b>1.842.700</b>     | <b>5.348</b>        | <b>1.848.048</b>  | <b>Kostnadsførte renter 2021</b>               | <b>577.453</b>       | <b>2.874</b>        |

# 12 Kundefordringer

Selskapets kundefordringer er oppført til pålydende med fradrag forventet tap.

Det forventede tap beregnes på en 12-måneders prospectiv forventning om tap på krav. Det forventede tapet er 0 (null) NOK for 2022.

# 13 Bankinnskudd

| NOK                                  | 2022              | 2021              |
|--------------------------------------|-------------------|-------------------|
| Frie midler                          | 34.635.591        | 63.936.844        |
| Bundne midler, bankkonto skattetrekk | 11.660.656        | 9.736.509         |
| <b>Sum</b>                           | <b>46.296.247</b> | <b>73.673.354</b> |



14

## Aksjer, aksjeeiere

Selskapets aksjekapital er på NOK 3.209.486 fordelt på 3.209.486 aksjer pålydende NOK 1.

Alle aksjene eies av Netcompany A/S med adresse, Grønningen 17, 1270 København.

Aksjekapitalen er fordelt på to aksjeklasser, aksjeklasse A og aksjeklasse B.

Konsernregnskapet er tilgjengelig på selskapets hjemmeside: <https://www.netcompany.com/fin/Investor-Relations/Financials>

Antall aksjer i aksjeklasse A er 2.913.422.

Antall aksjer i aksjeklasse B er 296.064.

Aksjer i aksjeklasse B har ikke stemmerett.

15

## Leie av lokaler

Selskapet leier kontorlokaler i Øvre Vollgate 15 i Oslo, Norge.

Leieavtalen løper til 31.12.2030.

16

# Transaksjoner med nærstående parter

Alle transaksjoner med nærstående parter gjennomføres på normale forretningsmessige vilkår.

Resultatmessige transaksjoner med nærstående parter:

| Motpart (NOK)              | Transaksjon | Forhold til motpart | 2022        | 2021        |
|----------------------------|-------------|---------------------|-------------|-------------|
| Netcompany A/S (DK)        | Sourcing    | Konsernselskap      | 7.998.100   | 18.622.142  |
| Netcompany UK Ltd (UK)     | Sourcing    | Konsernselskap      | 2.733.225   | 2.761.559   |
| Netcompany NL (NL)         | Sourcing    | Konsernselskap      | 0           | 44.000      |
| Netcompany A/S (DK)        | Sourcing    | Konsernselskap      | -85.436.377 | -62.365.737 |
| Netcompany Solutions (PLN) | Sourcing    | Konsernselskap      | -15.573.322 | -13.423.526 |
| Netcompany VN (VN)         | Sourcing    | Konsernselskap      | -376.960    | -2.489.647  |
| Netcompany UK Ltd. (UK)    | Sourcing    | Konsernselskap      | -2.489      | 0           |
| Netcompany NL (NL)         | Sourcing    | Konsernselskab      | -163.297    | 0           |
| Netcompany A/S (DK)        | Konsernfee  | Konsernselskap      | -12.125.597 | -7.325.247  |

Mellomværende med nærtstående parter:

| Motpart (NOK)              | Transaksjon | Forhold til motpart | 2022        | 2021       |
|----------------------------|-------------|---------------------|-------------|------------|
| Netcompany A/S (DK)        | Sourcing    | Konsernselskap      | 1.527.185   | 729.300    |
| Netcompany UK Ltd. (UK)    | Sourcing    | Konsernselskap      | 132.000     | 28.600     |
| Netcompany A/S (DK)        | Sourcing    | Konsernselskap      | -4.365.294  | 0          |
| Netcompany UK Ltd. (UK)    | Sourcing    | Konsernselskap      | -542.717    | 0          |
| Netcompany VN (VN)         | Sourcing    | Konsernselskap      | 0           | -229.215   |
| Netcompany Solutions (PLN) | Sourcing    | Konsernselskap      | -1.033      | -1.415.255 |
| Netcompany A/S (DK)        | Konsernfee  | Konsernselskap      | -9.414.960  | -8.742.122 |
| NC TopCo A/S (DK)          | Lån         | Morselskap          | 0           | 14.753.322 |
| Netcompany A/S (DK)        | Lån         | Konsernselskap      | -45.351.557 | 0          |


# 17 Eksisterende revisor

Kostnadsført godtgjørelse til revisor (ekskl. mva) er fordelt på følgende:

| NOK                | 2022           | 2021           |
|--------------------|----------------|----------------|
| Lovpålagt revisjon | 207.135        | 207.135        |
| Andre tjenester    | 70.716         | 0              |
| <b>Sum</b>         | <b>277.851</b> | <b>207.135</b> |

# 18 Hendelser etter balansedatoen

Det har ikke vært hendelser etter balansedatoen som har påvirket vurderingen av denne årsrapporten.



Oslø, 15. March 2023

**FOR NETCOMPANY NORWAY AS**

**Andre Rogaczewski**  
- Styrets leder



**Claus Jernensen**  
- Styremedlem




**Thomas Johansen**  
- Styremedlem



**Tine Kosmider Boye**  
- Styremedlem




**Eirik Talberg**  
- Styremedlem



**Pernille Mohn**  
- Styremedlem



**Hans Kristian Rykkeld**  
- Styremedlem



**Geir Arne Olsen**  
- Daglig leder





Building a better  
working world

Statsautoriserte revisorer  
Ernst & Young AS

Dr Hansteinsgate 13, 3044 Drammen  
Postboks 560, Brakerøya, 3002 Drammen

Foretaksregisteret: NO 976 389 387 MVA  
Tlf: +47 24 00 24 00

www.ey.no  
Medlemmer av Den norske Revisorforening

## UAVHENGIG REVISORS BERETNING

Til generalforsamlingen i Netcompany Norway AS

### Konklusjon

Vi har revidert årsregnskapet for Netcompany Norway AS som består av balanse per 31. desember 2022, resultatregnskap og kontantstrømpstilling for regnskapsåret avsluttet per denne datoen og noter til årsregnskapet, herunder et sammendrag av viktige regnskapsprinsipper.

Etter vår mening oppfyller årsregnskapet gjeldende lovkrav og gir et rettviseende bilde av selskapets finansielle stilling per 31. desember 2022 og av dets resultater og kontantstrømmer for regnskapsåret avsluttet per denne datoen i samsvar med forenklet anvendelse av internasjonale regnskapsstandarder etter regnskapsloven § 3-9.

### Grunnlag for konklusjon

Vi har gjennomført revisjonen i samsvar med International Standards on Auditing (ISA-ene). Våre oppgaver og plikter i henhold til disse standardene er beskrevet nedenfor under *Revisors oppgaver og plikter ved revisjonen av årsregnskapet*. Vi er uavhengige av selskapet i samsvar med kravene i relevante lover og forskrifter i Norge og *International Code of Ethics for Professional Accountants* (inkludert internasjonale uavhengighetsstandarder) utstedt av International Ethics Standards Board for Accountants (IESBA-reglene), og vi har overholdt våre øvrige etiske forpliktelser i samsvar med disse kravene. Innhentet revisjonsbevis er etter vår vurdering tilstrekkelig og hensiktsmessig som grunnlag for vår konklusjon.

### Øvrig informasjon

Øvrig informasjon omfatter informasjon i selskapets årsrapport bortsett fra årsregnskapet og den tilhørende revisjonsberetningen. Styret og daglig leder (ledelsen) er ansvarlig for den øvrige informasjonen. Vår konklusjon om revisjonen av årsregnskapet dekker ikke den øvrige informasjonen, og vi attesterer ikke den øvrige informasjonen.

I forbindelse med revisjonen av årsregnskapet er det vår oppgave å lese den øvrige informasjonen med det formål å vurdere om årsberetningen inneholder de opplysninger som skal gis i henhold til gjeldende lovkrav og hvorvidt det foreligger vesentlig inkonsistens mellom den øvrige informasjonen og årsregnskapet eller kunnskap vi har opparbeidet oss under revisjonen, eller hvorvidt den tilsynelatende inneholder vesentlig feilinformasjon. Dersom vi konkluderer med at den øvrige informasjonen inneholder vesentlig feilinformasjon eller ikke inneholder de opplysninger som skal gis i henhold til gjeldende lovkrav, er vi pålagt å rapportere det.

Vi har ingenting å rapportere i så henseende, og vi mener at årsberetningen er konsistent med årsregnskapet og inneholder de opplysninger som skal gis i henhold til gjeldende lovkrav.

### Ledelsens ansvar for årsregnskapet

Ledelsen er ansvarlig for å utarbeide årsregnskapet og for at det gir et rettviseende bilde i samsvar med forenklet anvendelse av internasjonale regnskapsstandarder etter regnskapsloven § 3-9. Ledelsen er også ansvarlig for slik intern kontroll som den finner nødvendig for å kunne utarbeide et årsregnskap som ikke inneholder vesentlig feilinformasjon, verken som følge av misligheter eller feil.

Ved utarbeidelsen av årsregnskapet må ledelsen ta standpunkt til selskapets evne til fortsatt drift og opplyse om forhold av betydning for fortsatt drift. Forutsetningen om fortsatt drift skal legges til grunn for



Building a better  
working world

årsregnskapet med mindre ledelsen enten har til hensikt å avvike selskapet eller virksomheten, eller ikke har noe annet realistisk alternativ.

## Revisors oppgaver og plikter ved revisjonen av årsregnskapet

Vårt mål er å oppnå betryggende sikkerhet for at årsregnskapet som helhet ikke inneholder vesentlig feilinformasjon, verken som følge av misligheter eller feil, og å avgi en revisjonsberetning som inneholder vår konklusjon. Betryggende sikkerhet er en høy grad av sikkerhet, men ingen garanti for at en revisjon utført i samsvar med ISA-ene, alltid vil avdekke vesentlig feilinformasjon. Feilinformasjon kan skyldes misligheter eller feil og er å anse som vesentlig dersom den enkeltvis eller samlet med rimelighet kan forventes å påvirke de økonomiske beslutningene som brukerne foretar på grunnlag av årsregnskapet.

Som del av en revisjon i samsvar med ISA-ene, utøver vi profesjonelt skjønn og utviser profesjonell skepsis gjennom hele revisjonen. I tillegg:

- identifiserer og vurderer vi risikoen for vesentlig feilinformasjon i årsregnskapet, enten det skyldes misligheter eller feil. Vi utformer og gjennomfører revisjonshandlinger for å håndtere slike risikoer, og innhenter revisjonsbevis som er tilstrekkelig og hensiktsmessig som grunnlag for vår konklusjon. Risikoen for at vesentlig feilinformasjon som følge av misligheter ikke blir avdekket, er høyere enn for feilinformasjon som skyldes feil, siden misligheter kan innebære samarbeid, forfalskning, bevisste utelatelser, uriktige fremstillinger eller overstyring av intern kontroll.
- opparbeider vi oss en forståelse av den interne kontrollen som er relevant for revisjonen, for å utforme revisjonshandlinger som er hensiktsmessige etter omstendighetene, men ikke for å gi uttrykk for en mening om effektiviteten av selskapets interne kontroll.
- evaluerer vi om de anvendte regnskapsprinsippene er hensiktsmessige og om regnskapsestimatene og tilhørende noteopplysninger utarbeidet av ledelsen er rimelige.
- konkluderer vi på om ledelsens bruk av fortsatt drift-forutsetningen er hensiktsmessig, og, basert på innhentede revisjonsbevis, hvorvidt det foreligger vesentlig usikkerhet knyttet til hendelser eller forhold som kan skape betydelig tvil om selskapets evne til fortsatt drift. Dersom vi konkluderer med at det eksisterer vesentlig usikkerhet, kreves det at vi i revisjonsberetningen henleder oppmerksomheten på tilleggsopplysningene i årsregnskapet, eller, dersom slike tilleggsopplysninger ikke er tilstrekkelige, at vi modifiserer vår konklusjon om årsregnskapet og årsberetningen. Våre konklusjoner er basert på revisjonsbevis innhentet frem til datoen for revisjonsberetningen. Etterfølgende hendelser eller forhold kan imidlertid medføre at selskapet ikke kan fortsette driften.
- evaluerer vi den samlede presentasjonen, strukturen og innholdet i årsregnskapet, inkludert tilleggsopplysningene, og hvorvidt årsregnskapet gir uttrykk for de underliggende transaksjonene og hendelsene på en måte som gir et rettviseende bilde.

Vi kommuniserer med styret blant annet om det planlagte omfanget av og tidspunktet for revisjonsarbeidet og eventuelle vesentlige funn i revisjonen, herunder vesentlige svakheter i den interne kontrollen som vi avdekker gjennom revisjonen.

Drammen, 16. mars 2023  
ERNST & YOUNG AS

*Revisjonsberetningen er signert elektronisk*

Thoma Karlsen  
statsautorisert revisor

Uavhengig revisors beretning - Netcompany Norway AS 2022

A member firm of Ernst & Young Global Limited

Penneo Dokumentnøkkel: SVPAY-ABEEV-XJLNE-PJ6C-A7270-LE6SZ



# PENNEO

Signaturene i dette dokumentet er juridisk bindende. Dokument signert med "Penneo™ - sikker digital signatur".  
De signerende parter sin identitet er registrert, og er listet nedenfor.

"Med min signatur bekrefter jeg alle datoer og innholdet i dette dokument."

## Thomas Karlsen

Partner

På vegne av: Ernst & Young AS

Serienummer: 9578-5997-4-399064

IP: 185.55.xxx.xxx

2023-03-16 09:09:58 UTC



## Thomas Karlsen

Statsautorisert revisor

På vegne av: Ernst & Young AS

Serienummer: 9578-5997-4-399064

IP: 185.55.xxx.xxx

2023-03-16 09:09:58 UTC



Penneo Dokumentnøkkel: SVPAY-ABEEV-XJLNE-PJl6C-A727O-LE6SZ

Dokumentet er signert digitalt, med **Penneo.com**. Alle digitale signatur-data i dokumentet er sikret og validert av den datamaskin-utregnede hash-verdien av det opprinnelige dokument. Dokumentet er låst og tids-stemplet med et sertifikat fra en betrodd tredjepart. All kryptografisk bevis er integrert i denne PDF, for fremtidig validering (hvis nødvendig).

### Hvordan bekrefter at dette dokumentet er originalen?

Dokumentet er beskyttet av ett Adobe CDS sertifikat. Når du åpner dokumentet i

Adobe Reader, skal du kunne se at dokumentet er sertifisert av **Penneo e-signature service <penneo@penneo.com>**. Dette garanterer at innholdet i dokumentet ikke har blitt endret.

Det er lett å kontrollere de kryptografiske beviser som er lokalisert inne i dokumentet, med Penneo validator - <https://penneo.com/validator>