



ÅRSREGNSKAPET FOR REGNSKAPSÅRET 2023 - GENERELL INFORMASJON

Enheten

Organisasjonsnummer: 990 696 365
Organisasjonsform: Aksjeselskap
Foretaksnavn: EPSCO NORGE AS
Forretningsadresse: Selevegen 161
4354 VOLL

Regnskapsår

Årsregnskapets periode: 01.01.2023 - 31.12.2023

Konsern

Morselskap i konsern: Nei

Regnskapsregler

Regler for små foretak benyttet: Ja
Benyttet ved utarbeidelsen av årsregnskapet til selskapet: Regnskapslovens alminnelige regler

Årsregnskapet fastsatt av kompetent organ

Bekreftet av representant for selskapet: Sven Tommy Bakke
Dato for fastsettelse av årsregnskapet: 04.06.2024

Grunnlag for avgivelse

År 2023: Årsregnskapet er elektronisk innlevert
År 2022: Tall er hentet fra elektronisk innlevert årsregnskap fra 2023

Det er ikke krav til at årsregnskapet m.v. som sendes til Regnskapsregisteret er undertegnet. Kontrollen på at dette er utført ligger hos revisor/enhetens øverste organ. Sikkerheten ivaretas ved at innsender har rolle/rettighet for innsending av årsregnskapet via Altinn, og ved at det bekreftes at årsregnskapet er fastsatt av kompetent organ.

Brønnøysundregistrene, 25.04.2025



Resultatregnskap

Beløp i: NOK	Note	2023	2022
RESULTATREGNSKAP			
Inntekter			
Salgsinntekt		12 774 351	12 154 647
Sum inntekter		12 774 351	12 154 647
Kostnader			
Varekostnad		2 081 658	2 626 197
Lønnskostnad	2	5 249 807	4 855 864
Avskrivning av driftsmidler og immaterielle eiendeler	3	300 800	272 300
Annen driftskostnad		3 257 236	2 594 918
Sum kostnader		10 889 501	10 349 279
Driftsresultat		1 884 850	1 805 368
Finansinntekter og finanskostnader			
Annen renteinntekt		36 185	6 552
Annen finansinntekt		188	14 419
Sum finansinntekter		36 373	20 971
Annen rentekostnad		3 581	328
Annen finanskostnad		52 934	13 336
Sum finanskostnader		56 515	13 664
Netto finans		-20 142	7 307
Ordinært resultat før skattekostnad		1 864 708	1 812 675
Skattekostnad på resultat	4	410 337	399 182
Ordinært resultat etter skattekostnad		1 454 371	1 413 493
Årsresultat		1 454 371	1 413 493
Årsresultat etter minoritetsinteresser		1 454 371	1 413 493
Totalresultat		1 454 371	1 413 493
Overføringer og disponeringer			



Resultatregnskap

Beløp i: NOK	Note	2023	2022
Ordinært utbytte		2 681 250	1 463 268
Overført fra annen egenkapital		-1 226 879	-49 775
Sum overføringer og disponeringer		1 454 371	1 413 493



Balanse

Beløp i: NOK	Note	2023	2022
BALANSE - EIENDELER			
Anleggsmidler			
Immaterielle eiendeler			
Konsesjoner, patenter o.l.	3	326 562	380 962
Utsatt skattefordel	4	20 973	
Sum immaterielle eiendeler		347 535	380 962
Varige driftsmidler			
Maskiner og anlegg	3		
Skip og flytende installasjoner	3		
Driftsløsøre, inventar o.a. utstyr	3	499 649	639 012
Sum varige driftsmidler		499 649	639 012
Sum anleggsmidler		847 184	1 019 974
Omløpsmidler			
Varer			
Sum varer		273 943	116 276
Fordringer			
Kundefordringer		94 800	3 211 897
Andre kortsiktige fordringer		433 711	373 519
Sum fordringer		528 511	3 585 416
Bankinnskudd, kontanter og lignende			
Bankinnskudd, kontanter o.l.	5	3 974 120	2 440 931
Sum bankinnskudd, kontanter og lignende		3 974 120	2 440 931
Sum omløpsmidler		4 776 575	6 142 623
SUM EIENDELER		5 623 758	7 162 598

BALANSE - EGENKAPITAL OG GJELD

Egenkapital



Balanse

Beløp i: NOK	Note	2023	2022
Innskutt egenkapital			
Aksjekapital	6	250 000	250 000
Beholdning av egne aksjer	6		
Overkurs		237 495	237 495
Sum innskutt egenkapital		487 495	487 495
Opptjent egenkapital			
Annen egenkapital		1 776 540	3 003 419
Sum opptjent egenkapital		1 776 540	3 003 419
Sum egenkapital	7	2 264 035	3 490 914
Gjeld			
Langsiktig gjeld			
Utsatt skatt	4		504
Sum avsetninger for forpliktelser			504
Annen langsiktig gjeld			
Sum langsiktig gjeld		0	504
Kortsiktig gjeld			
Leverandørgjeld		584 903	189 117
Betalbar skatt	4	431 813	412 094
Skyldig offentlige avgifter		583 745	617 089
Utbytte		1 706 250	1 463 268
Annen kortsiktig gjeld		53 012	989 611
Sum kortsiktig gjeld		3 359 723	3 671 179
Sum gjeld		3 359 723	3 671 683
SUM EGENKAPITAL OG GJELD		5 623 758	7 162 598



Brønnøysundregistrene

ÅRSREGNSKAP FOR REGNSKAPSÅRET 2023 - GENERELL INFORMASJON

Journalnummer: 2024 487979

Enheten

Organisasjonsnummer: 990 696 365
Organisasjonsform: Aksjeselskap
Foretaksnavn: EPSCO NORGE AS
Forretningsadresse: Selevegen 161
4354 VOLL

Regnskapsår

Årsregnskapets periode: 01.01.2023 - 31.12.2023

Konsern

Morselskap i konsern: Nei

Regnskapsregler

Regler for små foretak benyttet: Ja
Benyttet ved utarbeidelsen av
årsregnskapet til selskapet: Regnskapslovens alminnelige regler

Årsregnskapet fastsatt av kompetent organ

Bekreftet av representant for selskapet: Sven Tommy Bakke
Dato for fastsettelse av årsregnskapet: 04.06.2024

Grunnlag for avgivelse

År 2023: Årsregnskap er elektronisk innlevert.
År 2022: Tall er hentet fra elektronisk innlevert årsregnskap fra 2023.

Det er ikke krav til at årsregnskapet m.v. som sendes til Regnskapsregisteret er undertegnet. Kontrollen på at dette er utført ligger hos revisor/enhetens øverste organ. Sikkerheten ivaretas ved at innsender har rolle/rettighet for innsending av årsregnskapet via Altinn, og ved at det bekreftes at årsregnskapet er fastsatt av kompetent organ.

Brønnøysundregistrene, 18.06.2024



Organisasjonsnr: 990 696 365
EPSCO NORGE AS

RESULTATREGNSKAP

Beløp i: NOK	Note	2023	2022
RESULTATREGNSKAP			
Inntekter			
Salgsinntekt		12 774 351	12 154 647
Sum inntekter		12 774 351	12 154 647
Kostnader			
Varekostnad		2 081 658	2 626 197
Lønnskostnad	2	5 249 807	4 855 864
Avskrivning av driftsmidler og immaterielle eiendeler	3	300 800	272 300
Annen driftskostnad		3 257 236	2 594 918
Sum kostnader		10 889 501	10 349 279
Driftsresultat		1 884 850	1 805 368
Finansinntekter og finanskostnader			
Annen renteinntekt		36 185	6 552
Annen finansinntekt		188	14 419
Sum finansinntekter		36 373	20 971
Annen rentekostnad		3 581	328
Annen finanskostnad		52 934	13 336
Sum finanskostnader		56 515	13 664
Netto finans		-20 142	7 307
Ordinært resultat før skattekostnad		1 864 708	1 812 675
Skattekostnad på resultat	4	410 337	399 182
Ordinært resultat etter skattekostnad		1 454 371	1 413 493
Årsresultat		1 454 371	1 413 493
Årsresultat etter minoritetsinteresser		1 454 371	1 413 493
Totalresultat		1 454 371	1 413 493
Overføringer og disponeringer			
Ordinært utbytte		2 681 250	1 463 268
Overført fra annen egenkapital		-1 226 879	-49 775
Sum overføringer og disponeringer		1 454 371	1 413 493



Organisasjonsnr: 990 696 365
EPSCO NORGE AS

BALANSE

Beløp i: NOK	Note	2023	2022
BALANSE - EIENDELER			
Anleggsmidler			
Immaterielle eiendeler			
Konsesjoner, patenter o.l.	3	326 562	380 962
Utsatt skattefordel	4	20 973	
Sum immaterielle eiendeler		347 535	380 962
Varige driftsmidler			
Maskiner og anlegg	3		
Skip og flytende installasjoner	3		
Driftsløsøre, inventar o. a. utstyr	3	499 649	639 012
Sum varige driftsmidler		499 649	639 012
Sum anleggsmidler		847 184	1 019 974
Omløpsmidler			
Varer			
Sum varer		273 943	116 276
Fordringer			
Kundefordringer		94 800	3 211 897
Andre kortsiktige fordringer		433 711	373 519
Sum fordringer		528 511	3 585 416
Bankinnskudd, kontanter og lignende			
Bankinnskudd, kontanter o. l.	5	3 974 120	2 440 931
Sum bankinnskudd, kontanter og lignende		3 974 120	2 440 931
Sum omløpsmidler		4 776 575	6 142 623
SUM EIENDELER		5 623 758	7 162 598
BALANSE - EGENKAPITAL OG GJELD			
Egenkapital			
Innskutt egenkapital			
Aksjekapital	6	250 000	250 000
Beholdning av egne aksjer	6		
Overkurs		237 495	237 495
Sum innskutt egenkapital		487 495	487 495



Opptjent egenkapital			
Annen egenkapital		1 776 540	3 003 419
Sum opptjent egenkapital		1 776 540	3 003 419
Sum egenkapital	7	2 264 035	3 490 914
Gjeld			
Langsiktig gjeld			
Utsatt skatt	4		504
Sum avsetninger for forpliktelseser			504
Annen langsiktig gjeld			
Sum langsiktig gjeld		0	504
Kortsiktig gjeld			
Leverandørgjeld		584 903	189 117
Betalbar skatt	4	431 813	412 094
Skyldig offentlige avgifter		583 745	617 089
Utbytte		1 706 250	1 463 268
Annen kortsiktig gjeld		53 012	989 611
Sum kortsiktig gjeld		3 359 723	3 671 179
Sum gjeld		3 359 723	3 671 683
SUM EGENKAPITAL OG GJELD		5 623 758	7 162 598



Organisasjonsnr: 990 696 365
EPSCO NORGE AS

NOTEOPPLYSNINGER - SELSKAP - alle poster oppgitt i hele tall

Note
2

Antall årsverk i regnskapsåret
4.00

Sum Beløp

Balanseført verdi 31.12. Varige driftsmidler Immaterielle eiend.

Konsernregnskap

Morselskapet sitt navn

Forretningskontor for morselskapet

Begrunnelse for at datterselskap er utelatt fra konsolideringen

Samlet beløp - tilknyttet selskap Årets Fjorårets

Samlet beløp - foretak i samme konsern Årets Fjorårets

Samlet beløp - foretak i samme konsern Årets Fjorårets

Samlet beløp - felles kontrollert virksomhet Årets Fjorårets

Pantstillelse Beløp

Beholdning av egne aksjer Antall Pålydende Andel av aksjek.



Til generalforsamlingen i Epsco Norge AS

RSM Norge AS

Stokkamyrveien 22, 4313 Sandnes
Org.nr: 982 316 588 MVA

T +47 51 63 85 00
www.rsmnorge.no

Uavhengig revisors beretning

Konklusjon

Vi har revidert årsregnskapet for Epsco Norge AS som viser et overskudd på NOK 1 454 371. Årsregnskapet består av balanse per 31. desember 2023, resultatregnskap for regnskapsåret avsluttet per denne datoen og noter til årsregnskapet, herunder et sammendrag av viktige regnskapsprinsipper.

Etter vår mening

- oppfyller årsregnskapet gjeldende lovkrav, og
- gir årsregnskapet et rettviseende bilde av selskapets finansielle stilling per 31. desember 2023, og av dets resultater for regnskapsåret avsluttet per denne datoen i samsvar med regnskapslovens regler og god regnskapsskikk i Norge.

Grunnlag for konklusjonen

Vi har gjennomført revisjonen i samsvar med International Standards on Auditing (ISA-ene). Våre oppgaver og plikter i henhold til disse standardene er beskrevet nedenfor under *Revisors oppgaver og plikter ved revisjonen av årsregnskapet*. Vi er uavhengige av selskapet i samsvar med kravene i relevante lover og forskrifter i Norge og International Code of Ethics for Professional Accountants (inkludert internasjonale uavhengighetsstandarder) utstedt av International Ethics Standards Board for Accountants (IESBA-reglene), og vi har overholdt våre øvrige etiske forpliktelser i samsvar med disse kravene. Innhentet revisjonsbevis er etter vår vurdering tilstrekkelig og hensiktsmessig som grunnlag for vår konklusjon.

Styrets og daglig leders ansvar for årsregnskapet

Styret og daglig leder (ledelsen) er ansvarlige for å utarbeide årsregnskapet og for at det gir et rettviseende bilde i samsvar med regnskapslovens regler og god regnskapsskikk i Norge. Ledelsen er også ansvarlig for slik internkontroll som den finner nødvendig for å kunne utarbeide et regnskap som ikke inneholder vesentlig feilinformasjon, verken som følge av misligheter eller utilsiktede feil.

Ved utarbeidelsen av årsregnskapet må ledelsen ta standpunkt til selskapets evne til fortsatt drift og opplyse om forhold av betydning for fortsatt drift. Forutsetningen om fortsatt drift skal legges til grunn for årsregnskapet så lenge det ikke er sannsynlig at virksomheten vil bli avvirket.

Revisors oppgaver og plikter ved revisjonen av årsregnskapet

Vårt mål er å oppnå betryggende sikkerhet for at årsregnskapet som helhet ikke inneholder vesentlig feilinformasjon, verken som følge av misligheter eller utilsiktede feil, og å avgi en revisjonsberetning som inneholder vår konklusjon. Betryggende sikkerhet er en høy grad av sikkerhet, men ingen garanti for at en revisjon utført i samsvar med ISA-ene, alltid vil avdekke vesentlig feilinformasjon. Feilinformasjon kan oppstå som følge av misligheter eller utilsiktede feil. Feilinformasjon er å anse som vesentlig dersom den enkeltvis eller

THE POWER OF BEING UNDERSTOOD
AUDIT | TAX | CONSULTING

RSM Norge AS is a member of the RSM network and trades as RSM. RSM is the trading name used by the members of the RSM network. Each member of the RSM network is an independent accounting and consulting firm which practices in its own right. The RSM network is not itself a separate legal entity in any jurisdiction.

RSM Norge AS er medlem av/is a member of Den norske Revisorforening.

Pemneo Dokumentnøkkel: 4ZMEG-KGJTB-LWX3L-6I62Z-IDXXO-AHMVW



Revisors beretning 2023 for Epsco Norge AS

Samlet med rimelighet kan forventes å påvirke de økonomiske beslutningene som brukerne foretar på grunnlag av årsregnskapet.

For videre beskrivelse av revisors oppgaver og plikter vises det til:
<https://revisorforeningen.no/revisjonsberetninger>

Sandnes, 4. juni 2024
RSM Norge AS

Helge Endresen
Statsautorisert revisor
(elektronisk signert)

Pemso Dokumentnøkkel: 4ZMEG-KGJTB-LWX3L-662Z-IDXX0-AHMVW



PENNEO

Signaturene i dette dokumentet er juridisk bindende. Dokument signert med "Penneo™ - sikker digital signatur". De signerende parter sin identitet er registrert, og er listet nedenfor.

"Med min signatur bekrefter jeg alle datoer og innholdet i dette dokument."

Endresen, Helge

Partner

På vegne av: RSM Norge AS

Serienummer: no_bankid:9578-5997-4-323737

IP: 92.221.xxx.xxx

2024-06-04 06:22:13 UTC



Penneo Dokumentnøkkel: 4ZMEG-KGJTB-LWX3L-6I6Z-IDDXX0-AHMVW

Dokumentet er signert digitalt, med **Penneo.com**. Alle digitale signatur-data i dokumentet er sikret og validert av den datamaskin-utregnede hash-verdien av det opprinnelige dokument. Dokumentet er låst og tids-stemplet med et sertifikat fra en betrodd tredjepart. All kryptografisk bevis er integrert i denne PDF, for fremtidig validering (hvis nødvendig).

Hvordan bekrefter at dette dokumentet er originalen?

Dokumentet er beskyttet av ett Adobe CDS sertifikat. Når du åpner dokumentet i

Adobe Reader, skal du kunne se at dokumentet er sertifisert av **Penneo e-signature service <penneo@penneo.com>**. Dette garanterer at innholdet i dokumentet ikke har blitt endret.

Det er lett å kontrollere de kryptografiske beviser som er lokalisert inne i dokumentet, med Penneo validator - <https://penneo.com/validator>



ÅRSREGNSKAPET 2023

Epsco Norge AS
Org.nr 990 696 365

Resultatregnskap
Balanse
Noter
Revisjonsberetning



Resultatregnskap

Epsco Norge AS

Driftsinntekter og driftskostnader	Note	2023	2022
Salgsinntekt		12 774 351	12 154 647
Sum driftsinntekter		12 774 351	12 154 647
Varekostnad		2 081 658	2 626 197
Lønnskostnad	2	5 249 807	4 855 864
Avskrivning av driftsmidler og immaterielle eiendeler	3	300 800	272 300
Annen driftskostnad		3 257 236	2 594 918
Sum driftskostnader		10 889 501	10 349 279
Driftsresultat		1 884 850	1 805 368
Finansinntekter og finanskostnader			
Annen renteinntekt		36 185	6 552
Annen finansinntekt		188	14 419
Annen rentekostnad		3 581	328
Annen finanskostnad		52 934	13 336
Resultat av finansposter		-20 142	7 307
Resultat før skattekostnad		1 864 708	1 812 675
Skattekostnad på resultat	4	410 337	399 182
Resultat		1 454 371	1 413 493
Årsresultat		1 454 371	1 413 493
Overføringer			
Avsatt til utbytte		1 706 250	1 463 268
Tilleggsutbytte		975 000	0
Overført fra annen egenkapital		1 226 879	49 775
Sum overføringer		1 454 371	1 413 493

Epsco Norge AS

Side 2



Balanse

Epsco Norge AS

Elendeler	Note	2023	2022
Anleggsmidler			
Immaterielle eiendeler			
Konsesjoner, patenter o.l.	3	326 562	380 962
Utsatt skattefordel	4	20 973	0
Sum immaterielle eiendeler		347 535	380 962
Varige driftsmidler			
Driftsløsøre, inventar o.a. utstyr	3	499 649	639 012
Sum varige driftsmidler		499 649	639 012
Sum anleggsmidler		847 184	1 019 974
Omløpsmidler			
Lager av varer og annen beholdning		273 943	116 276
Fordringer			
Kundefordringer		94 800	3 211 897
Andre kortsiktige fordringer		433 711	373 519
Sum fordringer		528 511	3 585 416
Bankinnskudd, kontanter o.l.	5	3 974 120	2 440 931
Sum omløpsmidler		4 776 575	6 142 623
Sum eiendeler		5 623 758	7 162 598

Epsco Norge AS

Handwritten signatures and initials

Side 3




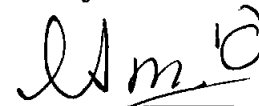
Balanse

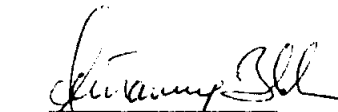
Epsco Norge AS

Egenkapital og gjeld	Note	2023	2022
Egenkapital			
Innskutt egenkapital			
Aksjekapital	6	250 000	250 000
Overkurs		237 495	237 495
Sum innskutt egenkapital		487 495	487 495
Opptjent egenkapital			
Annen egenkapital		1 776 540	3 003 419
Sum opptjent egenkapital		1 776 540	3 003 419
Sum egenkapital	7	2 264 035	3 490 914
Gjeld			
Utsatt skatt	4	0	504
Sum avsetning for forpliktelser		0	504
Kortsiktig gjeld			
Leverandørgjeld		584 903	189 117
Betalbar skatt	4	431 813	412 094
Skyldig offentlige avgifter		583 745	617 089
Utbytte		1 706 250	1 463 268
Annen kortsiktig gjeld		53 012	989 611
Sum kortsiktig gjeld		3 359 723	3 671 179
Sum gjeld		3 359 723	3 671 683
Sum egenkapital og gjeld		5 623 758	7 162 598

Stavanger, 31.05.2024


Kristjan Thode Smith
styreleder


Stuart Oliver Smith
styremedlem


Sven Tommy Bakke
styremedlem/daglig leder



Epsco Norge AS

Note 1 Regnskapsprinsipper

Årsregnskapet er satt opp i samsvar med regnskapsloven og god regnskapskikk for små foretak.

Driftsinntekter

Inntektsføring ved salg av varer skjer på leveringstidspunktet. Tjenester inntektsføres etter hvert som de leveres.

Omløpsmidler / Kortsiktig gjeld

Omløpsmidler og kortsiktig gjeld omfatter normalt poster som forfaller til betaling innen ett år etter balansedagen, samt poster som knytter seg til varekretsløpet. Omløpsmidler inkl. aksjer og andre verdipapirer vurderes normalt til laveste verdi av anskaffelseskost og antatt virkelig verdi.

Anleggsmidler / Langsiktig gjeld

Anleggsmidler omfatter eiendeler bestemt til varig eie og bruk. Anleggsmidler inkl. aksjer er vurdert til anskaffelseskost. Varige driftsmidler balanseføres og avskrives over driftsmidlets økonomiske levetid. Varige driftsmidler og aksjer nedskrives til gjenvinnbart beløp ved verdifall som forventes ikke å være forbigående. Gjenvinnbart beløp er det høyeste av netto salgsverdi og verdi i bruk. Verdi i bruk er nåverdi av fremtidige kontantstrømmer knyttet til eiendelen. Nedskrivningen reverseres når grunnlaget for nedskrivningen ikke lenger er til stede.

Fordringer

Kundefordringer og andre fordringer oppføres til pålydende etter fradrag for avsetning til forventet tap. Avsetning til tap gjøres på grunnlag av en individuell vurdering av de enkelte fordringene.

Varer

Varer er vurdert til det laveste av anskaffelseskost og netto salgsverdi.

Skatt

Skattekostnaden i resultatregnskapet omfatter både periodens betalbare skatt og endring i utsatt skatt/skattefordel. Utsatt skatt/skattefordel er beregnet med 22% på grunnlag av de midlertidige forskjeller som eksisterer mellom regnskapsmessige og skattemessige verdier, samt ligningsmessig underskudd til fremføring ved utgangen av regnskapsåret. Skatteøkende og skattereduserende midlertidige forskjeller som reverserer eller kan reversere i samme periode er utlignet og nettoført.

Handwritten signatures and initials, including a large 'll' and a signature that appears to be 'SRS'.



Epsco Norge AS

Note 2 Lønnskostnader, antall ansatte, godtgjørelser, lån til ansatte m.m.

Lønnskostnader	2023	2022
Lønninger	4 342 269	4 150 463
Arbeidsgiveravgift	717 414	604 376
Andre ytelser	190 124	101 024
Sum	5 249 807	4 855 864

Antall årsverk 4 4

Pensjonskostnader



Selskapet er pliktig til å ha tjenstepensjonsordning etter lov om obligatorisk tjenstepensjon, og har en innskuddsbasert pensjonsordning som oppfyller lovens krav.
Årets pensjonspremie på kr 55 000 inngår i andre ytelser.

Lån

Det er ikke gitt lån eller lignende til ledende personer, aksjeeiere m.v.

Note 3 Anleggsmidler

	Driftsløsere, inventar ol.	Lisens	Sum
Anskaffelseskost pr. 01.01.23	1 187 711	544 180	1 731 891
+ Tilgang kjøpte driftsmidler	107 036		107 036
= Anskaffelseskost 31.12.23	1 294 747	544 180	1 838 927
Akkumulerte avskrivninger 31.12.23	795 100	217 618	1 012 718
= Bokført verdi 31.12.23	499 647	326 562	826 209
Årets ordinære avskrivninger	246 400	54 400	300 800
Økonomisk levetid	5 år	10 år	
Avskrivningsplan	saldo 5-20%		

 
SIS Side 6



Epsco Norge AS

Note 4 Skatt

Årets skattekostnad	2023	2022
Resultatført skatt på ordinært resultat:		
Betalbar skatt	431 814	412 094
Endring i utsatt skatt	-21 477	-12 912
Skattekostnad ordinært resultat	410 337	399 182

Skattepliktig inntekt:		
Resultat før skatt	1 864 708	1 812 675
Permanente forskjeller	459	1 788
Endring i midlertidige forskjeller	97 623	58 692
Skattepliktig inntekt	1 962 790	1 873 155

Betalbar skatt i balansen:		
Betalbar skatt på årets resultat	431 813	412 094
Sum betalbar skatt i balansen	431 813	412 094

Skatteeffekten av midlertidige forskjeller som har gitt opphav til utsatt skatt og utsatte skattefordeler, spesifisert på typer av midlertidige forskjeller

	2023	2022	Endring
Varige driftsmidler	-95 332	2 292	97 623
Sum	-95 332	2 291	97 623
Grunnlag for utsatt skattefordel / skatt	-95 332	2 291	97 623
Utsatt skattefordel / skatt (22 %)	-20 973	504	21 477

Note 5 Bundne midler

Inkludert i selskapets bankinnskudd pr 31.12. er bundne midler til skattetrekk kr 392 750.



Epsco Norge AS

Note 6 Aksjonærer

Aksjekapitalen i Epsco Norge AS pr. 31.12 består av:

	Antall	Pålydende	Bokført
Ordinære aksjer	250 000	1,0	250 000
Sum	250 000		250 000



Eierstruktur

De største aksjonærene i % pr. 31.12 var:

	Ordinære	Eierandel	Stemmeandel
Ksi Holding AS	207 813	83,1	83,1
Bakke Holding AS	42 187	16,9	16,9
Totalt antall aksjer	250 000	100,0	100,0

Note 7 Egenkapital

	Aksjekapital	Overkurs	Annen egenkapital	Sum
Pr 01.01.2023	250 000	237 495	3 003 419	3 490 914
Årets resultat	0	0	479 371	479 371
Utbytte	0	0	-1 706 250	-1 706 250
Pr 31.12.2023	250 000	237 495	1 776 540	2 264 035

 
573 Side 8