



## ÅRSREGNSKAPET FOR REGNSKAPSÅRET 2023 - GENERELL INFORMASJON

### Enheten

Organisasjonsnummer:	929 916 263
Organisasjonsform:	Aksjeselskap
Foretaksnavn:	SNOS LAGUNEN AS
Forretningsadresse:	Lagunen Storsenter Laguneveien 1 5239 RÅDAL

### Regnskapsår

Årsregnskapets periode:	01.01.2023 - 31.12.2023
-------------------------	-------------------------

### Konsern

Morselskap i konsern:	Nei
-----------------------	-----

### Regnskapsregler

Regler for små foretak benyttet:	Ja
Benyttet ved utarbeidelsen av årsregnskapet til selskapet:	Regnskapslovens alminnelige regler

### Årsregnskapet fastsatt av kompetent organ

Bekreftet av representant for selskapet:	Ole Sverre Mengkrog
Dato for fastsettelse av årsregnskapet:	24.05.2024

### Grunnlag for avgivelse

År 2023: Årsregnskapet er elektronisk innlevert  
År 2022: Tall er hentet fra elektronisk innlevert årsregnskap fra 2023

*Det er ikke krav til at årsregnskapet m.v. som sendes til Regnskapsregisteret er undertegnet. Kontrollen på at dette er utført ligger hos revisor/enhetens øverste organ. Sikkerheten ivaretas ved at innsender har rolle/rettighet for innsending av årsregnskapet via Altinn, og ved at det bekreftes at årsregnskapet er fastsatt av kompetent organ.*

Brønnøysundregistrene, 12.04.2025



## Resultatregnskap

Beløp i: NOK	Note	2023	2022
<b>RESULTATREGNSKAP</b>			
<b>Inntekter</b>			
Salgsinntekt		9 965 900	2 348 077
Annen driftsinntekt		448	0
<b>Sum inntekter</b>		<b>9 966 348</b>	<b>2 348 077</b>
<b>Kostnader</b>			
Varekostnad		4 458 968	1 152 329
Lønnskostnad	1, 2	1 698 071	460 189
Avskrivning på varige driftsmidler og immaterielle eiendeler	3	259 652	64 913
Annen driftskostnad		1 538 209	411 752
<b>Sum kostnader</b>		<b>7 954 900</b>	<b>2 089 184</b>
<b>Driftsresultat</b>		<b>2 011 447</b>	<b>258 893</b>
<b>Finansinntekter og finanskostnader</b>			
Annen renteinntekt		103	0
Annen finansinntekt		1 801	0
<b>Sum finansinntekter</b>		<b>1 903</b>	<b>0</b>
Annen rentekostnad		47	0
Annen finanskostnad		4 072	0
<b>Sum finanskostnader</b>		<b>4 120</b>	<b>0</b>
<b>Netto finans</b>		<b>-2 216</b>	<b>0</b>
<b>Resultat før skattekostnad</b>		<b>2 009 231</b>	<b>258 893</b>
Skattekostnad	4, 5	442 073	56 958
<b>Årsresultat</b>		<b>1 567 158</b>	<b>201 935</b>
<b>Overføringer og disponeringer</b>			
Avgitt konsernbidrag		975 000	0
Annen egenkapital		592 158	201 935
<b>Sum overføringer og disponeringer</b>		<b>1 567 158</b>	<b>201 935</b>



## Balanse

Beløp i: NOK	Note	2023	2022
<b>BALANSE - EIENDELER</b>			
<b>Anleggsmidler</b>			
<b>Immaterielle eiendeler</b>			
Goodwill	3	694 792	880 070
<b>Sum immaterielle eiendeler</b>		<b>694 792</b>	<b>880 070</b>
<b>Varige driftsmidler</b>			
Driftsløsøre, inventar, verktøy, kontormaskiner, ol.	3	130 152	204 526
<b>Sum varige driftsmidler</b>		<b>130 152</b>	<b>204 526</b>
<b>Finansielle anleggsmidler</b>			
Lån til foretak i samme konsern	6	0	0
Andre langsiktige fordringer	6	500 000	500 000
<b>Sum finansielle anleggsmidler</b>		<b>500 000</b>	<b>500 000</b>
<b>Sum anleggsmidler</b>		<b>1 324 944</b>	<b>1 584 596</b>
<b>Omløpsmidler</b>			
<b>Varer</b>			
Varer		980 601	757 531
<b>Sum varer</b>		<b>980 601</b>	<b>757 531</b>
<b>Fordringer</b>			
Kundefordringer		74 550	1 478
Andre kortsiktige fordringer		70 123	0
<b>Sum fordringer</b>		<b>144 673</b>	<b>1 478</b>
<b>Investeringer</b>			
<b>Sum investeringer</b>		<b>0</b>	<b>0</b>
<b>Bankinnskudd, kontanter og lignende</b>			
Bankinnskudd, kontanter og lignende	7	837 759	548 594
<b>Sum bankinnskudd, kontanter og lignende</b>		<b>837 759</b>	<b>548 594</b>
<b>Sum omløpsmidler</b>		<b>1 963 033</b>	<b>1 307 604</b>



## Balanse

Beløp i: NOK	Note	2023	2022
<b>SUM EIENDELER</b>		<b>3 287 978</b>	<b>2 892 200</b>
<b>BALANSE - EGENKAPITAL OG GJELD</b>			
<b>Egenkapital</b>			
<b>Innskutt egenkapital</b>			
Aksjekapital	8, 9	30 000	30 000
Annen innskutt egenkapital	9	-5 570	-5 570
<b>Sum innskutt egenkapital</b>		<b>24 430</b>	<b>24 430</b>
<b>Opptjent egenkapital</b>			
Annen egenkapital	9	794 094	201 935
<b>Sum opptjent egenkapital</b>		<b>794 094</b>	<b>201 935</b>
<b>Sum egenkapital</b>		<b>818 524</b>	<b>226 365</b>
<b>Gjeld</b>			
<b>Langsiktig gjeld</b>			
Utsatt skatt	4, 5	27 000	41 206
<b>Sum avsetninger for forpliktelser</b>		<b>27 000</b>	<b>41 206</b>
<b>Annen langsiktig gjeld</b>			
Langsiktig konserngjeld	10	0	1 647 842
<b>Sum annen langsiktig gjeld</b>		<b>0</b>	<b>1 647 842</b>
<b>Sum langsiktig gjeld</b>		<b>27 000</b>	<b>1 689 048</b>
<b>Kortsiktig gjeld</b>			
Leverandørgjeld		204 982	478 789
Betalbar skatt	4, 5	181 279	15 752
Skyldige offentlige avgifter	7	454 304	198 996
Kortsiktig konserngjeld	10	1 250 000	0
Annen kortsiktig gjeld		351 889	283 249
<b>Sum kortsiktig gjeld</b>		<b>2 442 454</b>	<b>976 787</b>
<b>Sum gjeld</b>		<b>2 469 454</b>	<b>2 665 835</b>
<b>SUM EGENKAPITAL OG GJELD</b>		<b>3 287 978</b>	<b>2 892 200</b>



## Balanse

<b>Beløp i: NOK</b>	<b>Note</b>	<b>2023</b>	<b>2022</b>
---------------------	-------------	-------------	-------------

---



## Brønnøysundregistrene

### ÅRSREGNSKAP FOR REGNSKAPSÅRET 2023 - GENERELL INFORMASJON

Journalnummer: 2024 449448

#### Enheten

Organisasjonsnummer: 929 916 263  
Organisasjonsform: Aksjeselskap  
Foretaksnavn: SNOS LAGUNEN AS  
Forretningsadresse: Lagunen Storsenter  
Laguneveien 1  
5239 RÅDAL

#### Regnskapsår

Årsregnskapets periode: 01.01.2023 - 31.12.2023

#### Konsern

Morselskap i konsern: Nei

#### Regnskapsregler

Regler for små foretak benyttet: Ja  
Benyttet ved utarbeidelsen av  
årsregnskapet til selskapet: Regnskapslovens alminnelige regler

#### Årsregnskapet fastsatt av kompetent organ

Bekreftet av representant for selskapet: Ole Sverre Mengkrog  
Dato for fastsettelse av årsregnskapet: 24.05.2024

#### Revisjon

Selskapet har besluttet at årsregnskapet  
ikke skal revideres: Ja  
Årsregnskapet er utarbeidet av ekstern  
autorisert regnskapsfører: Ja  
Ekstern autorisert regnskapsfører har i  
løpet av regnskapsåret bistått ved den  
løpende regnskapsføringen eller utført  
andre tjenester for selskapet enn å  
utarbeide årsregnskapet: Ja

#### Grunnlag for avgivelse

År 2023: Årsregnskap er elektronisk innlevert.  
År 2022: Tall er hentet fra elektronisk innlevert årsregnskap fra 2023.

*Det er ikke krav til at årsregnskapet m.v. som sendes til Regnskapsregisteret er undertegnet. Kontrollen på at dette er utført ligger hos revisor/enhetens øverste organ. Sikkerheten ivaretas ved at innsender har rolle/rettighet for innsending av årsregnskapet via Altinn, og ved at det bekreftes at årsregnskapet er fastsatt av kompetent organ.*

Brønnøysundregistrene, 28.05.2024

---

Brønnøysundregistrene  
Postadresse: Postboks 900, 8910 Brønnøysund  
Telefon: 75 00 75 00  
E-post: firmapost@brreg.no Internett: www.brreg.no  
Organisasjonsnummer: 974 760 673



Organisasjonsnr: 929 916 263  
SNOS LAGUNEN AS

## RESULTATREGNSKAP

Beløp i: NOK	Note	2023	2022
<b>RESULTATREGNSKAP</b>			
<b>Inntekter</b>			
Salgsinntekt		9 965 900	2 348 077
Annen driftsinntekt		448	0
<b>Sum inntekter</b>		<b>9 966 348</b>	<b>2 348 077</b>
<b>Kostnader</b>			
Varekostnad		4 458 968	1 152 329
Lønnskostnad	1, 2	1 698 071	460 189
Avskrivning på varige driftsmidler og immaterielle eiendeler	3	259 652	64 913
Annen driftskostnad		1 538 209	411 752
<b>Sum kostnader</b>		<b>7 954 900</b>	<b>2 089 184</b>
<b>Driftsresultat</b>		<b>2 011 447</b>	<b>258 893</b>
<b>Finansinntekter og finanskostnader</b>			
Annen renteinntekt		103	0
Annen finansinntekt		1 801	0
<b>Sum finansinntekter</b>		<b>1 903</b>	<b>0</b>
Annen rentekostnad		47	0
Annen finanskostnad		4 072	0
<b>Sum finanskostnader</b>		<b>4 120</b>	<b>0</b>
<b>Netto finans</b>		<b>-2 216</b>	<b>0</b>
<b>Resultat før skattekostnad</b>		<b>2 009 231</b>	<b>258 893</b>
Skattekostnad	4, 5	442 073	56 958
<b>Årsresultat</b>		<b>1 567 158</b>	<b>201 935</b>
<b>Overføringer og disponeringer</b>			
Avgitt konsernbidrag		975 000	0
Annen egenkapital		592 158	201 935
<b>Sum overføringer og disponeringer</b>		<b>1 567 158</b>	<b>201 935</b>



Organisasjonsnr: 929 916 263  
SNOS LAGUNEN AS

## BALANSE

Beløp i: NOK	Note	2023	2022
<b>BALANSE - EIENDELER</b>			
<b>Anleggsmidler</b>			
<b>Immaterielle eiendeler</b>			
Goodwill	3	694 792	880 070
<b>Sum immaterielle eiendeler</b>		<b>694 792</b>	<b>880 070</b>
<b>Varige driftsmidler</b>			
Driftsløsøre, inventar, verktøy, kontormaskiner, ol.	3	130 152	204 526
<b>Sum varige driftsmidler</b>		<b>130 152</b>	<b>204 526</b>
<b>Finansielle anleggsmidler</b>			
Lån til foretak i samme konsern	6	0	0
Andre langsiktige fordringer	6	500 000	500 000
<b>Sum finansielle anleggsmidler</b>		<b>500 000</b>	<b>500 000</b>
<b>Sum anleggsmidler</b>		<b>1 324 944</b>	<b>1 584 596</b>
<b>Omløpsmidler</b>			
<b>Varer</b>			
Varer		980 601	757 531
<b>Sum varer</b>		<b>980 601</b>	<b>757 531</b>
<b>Fordringer</b>			
Kundefordringer		74 550	1 478
Andre kortsiktige fordringer		70 123	0
<b>Sum fordringer</b>		<b>144 673</b>	<b>1 478</b>
<b>Investeringer</b>			
<b>Sum investeringer</b>		<b>0</b>	<b>0</b>
<b>Bankinnskudd, kontanter og lignende</b>			
Bankinnskudd, kontanter og lignende	7	837 759	548 594
<b>Sum bankinnskudd, kontanter og lignende</b>		<b>837 759</b>	<b>548 594</b>
<b>Sum omløpsmidler</b>		<b>1 963 033</b>	<b>1 307 604</b>
<b>SUM EIENDELER</b>		<b>3 287 978</b>	<b>2 892 200</b>
<b>BALANSE - EGENKAPITAL OG GJELD</b>			



<b>Egenkapital</b>			
<b>Innskutt egenkapital</b>			
Aksjekapital	8, 9	30 000	30 000
Annen innskutt egenkapital	9	-5 570	-5 570
<b>Sum innskutt egenkapital</b>		<b>24 430</b>	<b>24 430</b>
<b>Opptjent egenkapital</b>			
Annen egenkapital	9	794 094	201 935
<b>Sum opptjent egenkapital</b>		<b>794 094</b>	<b>201 935</b>
<b>Sum egenkapital</b>		<b>818 524</b>	<b>226 365</b>
<b>Gjeld</b>			
<b>Langsiktig gjeld</b>			
Utsatt skatt	4, 5	27 000	41 206
<b>Sum avsetninger for forpliktelseser</b>		<b>27 000</b>	<b>41 206</b>
<b>Annen langsiktig gjeld</b>			
Langsiktig konserngjeld	10	0	1 647 842
<b>Sum annen langsiktig gjeld</b>		<b>0</b>	<b>1 647 842</b>
<b>Sum langsiktig gjeld</b>		<b>27 000</b>	<b>1 689 048</b>
<b>Kortsiktig gjeld</b>			
Leverandørgjeld		204 982	478 789
Betalbar skatt	4, 5	181 279	15 752
Skyldige offentlige avgifter	7	454 304	198 996
Kortsiktig konserngjeld	10	1 250 000	0
Annen kortsiktig gjeld		351 889	283 249
<b>Sum kortsiktig gjeld</b>		<b>2 442 454</b>	<b>976 787</b>
<b>Sum gjeld</b>		<b>2 469 454</b>	<b>2 665 835</b>
<b>SUM EGENKAPITAL OG GJELD</b>		<b>3 287 978</b>	<b>2 892 200</b>



Organisasjonsnr: 929 916 263  
SNOS LAGUNEN AS

**NOTEOPPLYSNINGER - SELSKAP** - alle poster oppgitt i hele tall

## Note

### Regnskapsprinsipper

Årsregnskapet er satt opp i samsvar med regnskapsloven og god regnskapsskikk for små foretak. Salgsinntekter Inntektsføring ved salg av varer skjer på leveringstidspunktet. Tjenester inntektsføres etter hvert som de leveres. Klassifisering og vurdering av balanseposter Anleggsmidler er eiendeler bestemt til varig eie eller bruk. Eiendeler som er knyttet til varekretsløpet er klassifisert som omløpsmidler. Fordringer klassifiseres som omløpsmidler hvis de forfaller til betaling innen ett år etter transaksjonsdagen. Tilsvarende klassifiseres gjeld som kortsiktig hvis gjelden forfaller til betaling innen ett år. Omløpsmidler vurderes til laveste av anskaffelseskost og virkelig verdi. Kortsiktig gjeld balanseføres til nominelt beløp på etableringstidspunktet. Anleggsmidler vurderes til anskaffelseskost. Varige anleggsmidler avskrives etter en fornuftig avskrivningsplan. Anleggsmidlene nedskrives til virkelig verdi ved verdifall som ikke forventes å være forbigående. Langsiktig gjeld med unntak av andre avsetninger balanseføres til nominelt beløp på etableringstidspunktet. Fordringer Kundefordringer og andre fordringer er oppført i balansen til pålydende etter fradrag for avsetning til forventet tap. Avsetning til tap gjøres på grunnlag av individuelle vurderinger av de enkelte fordringene. Varebeholdninger Lager av innkjøpte varer er verdsatt til laveste verdi av anskaffelseskost etter FIFO- prinsippet og virkelig verdi. Det foretas nedskrivning for påregnelig ukurans. Varige driftsmidler Varige driftsmidler balanseføres og avskrives over driftsmidlenes levetid dersom de har antatt levetid over 3 år og har en kostpris som overstiger kr 15 000. Direkte vedlikehold av driftsmidler kostnadsføres løpende under driftskostnader, mens påkostninger eller forbedringer tillegges driftsmidlets kostpris og avskrives i takt med driftsmidlet. Forøvrig er følgende regnskapsprinsipper anvendt: Forsikret pensjonsforpliktelse er ikke balanseført - kostnaden er lik premien. Leieavtaler er ikke balanseført. Fordringer og gjeld i utenlandsk valuta er verdsatt til kursen ved regnskapsårets slutt. Kursgevinster og kurstap i utenlandsk valuta føres som finansinntekt og finanskosntad. Goodwill har oppstått i forbindelse med virksomhetsskjøp. Goodwill avskrives over forventet levetid. Skatt Skattekostnaden i resultatregnskapet omfatter både periodens betalbare skatt og endring i utsatt skatt. Utsatt skatt er beregnet med 22% på grunnlag av de midlertidige forskjeller som eksisterer mellom regnskapsmessige og skattemessige verdier, samt skattemessig underskudd til fremføring ved utgangen av regnskapsåret. Skatteøkende og skattereduserende midlertidige forskjeller som reverserer eller kan reversere i samme periode er fastsatt og skattevirkningen er beregnet på nettogrunnlaget. Selskapet har ikke endret regnskapsprinsipp fra 2022 til 2023.

## Note

**Antall årsverk i regnskapsåret**  
4.00

## Note

1

**Spesifisering av resultatregnskapet**



## Lønnskostnader

<u>Lønn</u>	<u>Årets</u>	<u>Fjorårets</u>
	1414676.00	401988.00
<u>Folketrygdavgift</u>	<u>Årets</u>	<u>Fjorårets</u>
	219100.00	43757.00
<u>Pensjonskostnader</u>	<u>Årets</u>	<u>Fjorårets</u>
	33600.00	7447.00
<u>Andre ytelser</u>	<u>Årets</u>	<u>Fjorårets</u>
	30694.00	6998.00
<u>Sum lønnskostnader</u>	<u>Årets</u>	<u>Fjorårets</u>
	1698071.00	460189.00

## Note

### Ekstraordinære inntekter og kostnader

<u>Sum</u>	<u>Beløp</u>
------------	--------------

## Note

3

## Varige driftsmidler og immaterielle eiendeler

<u>Anskaffelseskost 01.01.</u>	<u>Varige driftsmidler</u>	<u>Immaterielle eiend.</u>
	223120.00	926389.00
<u>Anskaffelseskost 31.12.</u>	<u>Varige driftsmidler</u>	<u>Immaterielle eiend.</u>
	223120.00	926389.00
<u>Samlede av-/nedskrivn.</u>	<u>Varige driftsmidler</u>	<u>Immaterielle eiend.</u>
	92968.00	231597.00
<u>Balanseført verdi 31.12.</u>	<u>Varige driftsmidler</u>	<u>Immaterielle eiend.</u>
	130152.00	694792.00
<u>Årets av-/nedskrivn.</u>	<u>Varige driftsmidler</u>	<u>Immaterielle eiend.</u>
	74374.00	185278.00
<u>Økonomisk levetid</u>		<u>Immaterielle eiend.</u>
		5
<u>Avskrivningsplan</u>		<u>Immaterielle eiendeler</u>
		Lineær

Anskaffelseskost - balanseførte lånekostnader, egentilvirkede anleggsmidler

Goodwill spesifisert for hvert enkelt virksomhetskjøp

Avskrivningsplan for goodwill som er lenger enn fem år - begrunnelse



## Mer om varige driftsmidler/immaterielle eiendeler

### Note

10

Konsern, tilknyttet selskap m.v.

Investering som regnskapsføres etter egenkapitalmetoden

### Konsernregnskap

Virksomheten inngår i konsolideringen til morselskapets konsernregnsk.: Nei

Morselskapet sitt navn

Forretningskontor for morselskapet

Datterselskap er utelatt fra konsolideringen: Nei

Begrunnelse for at datterselskap er utelatt fra konsolideringen

Konsern, tilknyttet selskap m.v. - fordringer og gjeld

### Fordringer

<u>Samlet beløp - tilknyttet selskap</u>	<u>Årets</u>	<u>Fjorårets</u>
------------------------------------------	--------------	------------------

### Annen langsiktig gjeld

<u>Samlet beløp - foretak i samme konsern</u>	<u>Årets</u>	<u>Fjorårets</u>
	0.00	1647842.00

### Kortsiktig gjeld

<u>Samlet beløp - foretak i samme konsern</u>	<u>Årets</u>	<u>Fjorårets</u>
	1250000.00	0.00

<u>Samlet beløp - felles kontrollert virksomhet</u>	<u>Årets</u>	<u>Fjorårets</u>
-----------------------------------------------------	--------------	------------------

Samlet forpliktelse til fordel for foretak i samme konsern

<u>Pantstillelse</u>	<u>Beløp</u>
----------------------	--------------

<u>Garantier</u>	<u>Beløp</u>
------------------	--------------

### Mer om tilknyttet selskap/datterselskap

Kortsiktig konserngjeld gjelder konsernbidrag avgitt til morselskap Sn Os Holding AS i 2023.

### Note



6

## Fordringer

Fordringer som forfaller senere enn ett år etter regnskapsårets slutt  
500000.00

### Mer om fordringer

Fordringer gjelder husleiegaranti avtalt med utleier Lagunen AS ved fornyelse av leieforholdet i 2022.

### Note

Virkelig verdi og resultatført verdiendr. i perioden, finansielle instrumenter

### Mer om finansielle instrumenter

### Beskrivelse av finansielle derivater

<u>Beholdning av egne aksjer</u>	<u>Antall</u>	<u>Pålydende</u>	<u>Andel av aksjek.</u>
----------------------------------	---------------	------------------	-------------------------

### Note

#### Lån og sikkerhetsstillelse til medlemmer

Er det gitt lån eller sikkerhetsstillelse til ledende personer: Nei

Opplysninger om:

Medlemmer av:

Mer om lån og sikkerhetsstillelse



SNOS LAGUNEN AS  
929 916 263

## Resultatregnskap

	Note	2023	05.09 - 31.12.2022
<b>Driftsinntekter</b>			
Salgsinntekt		9 965 900	2 348 077
Annen driftsinntekt		448	0
<b>Sum driftsinntekter</b>		<b>9 966 348</b>	<b>2 348 077</b>
<b>Driftskostnader</b>			
Varekostnad		-4 458 968	-1 152 329
Lønnskostnad	1, 2	-1 698 071	-460 189
Avskrivning på varige driftsmidler og immaterielle eiendeler	3	-259 652	-64 913
Annen driftskostnad		-1 538 209	-411 752
<b>Sum driftskostnader</b>		<b>-7 954 900</b>	<b>-2 089 184</b>
<b>Driftsresultat</b>		<b>2 011 447</b>	<b>258 893</b>
<b>Finansinntekter</b>			
Annen renteinntekt		103	0
Annen finansinntekt		1 801	0
<b>Sum finansinntekter</b>		<b>1 903</b>	<b>0</b>
<b>Finanskostnader</b>			
Annen rentekostnad		-47	0
Annen finanskostnad		-4 072	0
<b>Sum finanskostnader</b>		<b>-4 120</b>	<b>0</b>
<b>Netto finans</b>		<b>-2 216</b>	<b>0</b>
<b>Resultat før skattekostnad</b>		<b>2 009 231</b>	<b>258 893</b>
Skattekostnad	4, 5	-442 073	-56 958
<b>Årsresultat</b>		<b>1 567 158</b>	<b>201 935</b>
<b>Overføringer</b>			
Avgitt konsernbidrag		975 000	0
Annen egenkapital		592 158	201 935
<b>Sum overføringer</b>		<b>1 567 158</b>	<b>201 935</b>



SNOS LAGUNEN AS  
929 916 263

## Balanse

	Note	31.12.2023	31.12.2022
<b>EIENDELER</b>			
<b>Anleggsmidler</b>			
<b>Immaterielle eiendeler</b>			
Goodwill	3	694 792	880 070
<b>Sum immaterielle eiendeler</b>		<b>694 792</b>	<b>880 070</b>
<b>Varige driftsmidler</b>			
Driftsløsøre, inventar, verktøy, kontormaskiner, ol.	3	130 152	204 526
<b>Sum varige driftsmidler</b>		<b>130 152</b>	<b>204 526</b>
<b>Finansielle anleggsmidler</b>			
Andre langsiktige fordringer	6	500 000	500 000
<b>Sum finansielle anleggsmidler</b>		<b>500 000</b>	<b>500 000</b>
<b>Sum anleggsmidler</b>		<b>1 324 944</b>	<b>1 584 596</b>
<b>Omløpsmidler</b>			
<b>Varer</b>			
Varer		980 601	757 531
<b>Sum varer</b>		<b>980 601</b>	<b>757 531</b>
<b>Fordringer</b>			
Kundefordringer		74 550	1 478
Andre kortsiktige fordringer		70 123	0
<b>Sum fordringer</b>		<b>144 673</b>	<b>1 478</b>
<b>Bankinnskudd, kontanter og lignende</b>			
Bankinnskudd, kontanter og lignende	7	837 759	548 594
<b>Sum bankinnskudd, kontanter og lignende</b>		<b>837 759</b>	<b>548 594</b>
<b>Sum omløpsmidler</b>		<b>1 963 033</b>	<b>1 307 604</b>
<b>SUM EIENDELER</b>		<b>3 287 978</b>	<b>2 892 200</b>



SNOS LAGUNEN AS  
929 916 263

## Balanse

	Note	31.12.2023	31.12.2022
<b>EGENKAPITAL OG GJELD</b>			
<b>Egenkapital</b>			
<b>Innskutt egenkapital</b>			
Aksjekapital	8, 9	30 000	30 000
Annen innskutt egenkapital	9	-5 570	-5 570
<b>Sum innskutt egenkapital</b>		<b>24 430</b>	<b>24 430</b>
<b>Opptjent egenkapital</b>			
Annen egenkapital	9	794 094	201 935
<b>Sum opptjent egenkapital</b>		<b>794 094</b>	<b>201 935</b>
<b>Sum egenkapital</b>		<b>818 524</b>	<b>226 365</b>
<b>Gjeld</b>			
<b>Avsetning og forpliktelser</b>			
Utsatt skatt	4, 5	27 000	41 206
<b>Sum avsetning for forpliktelser</b>		<b>27 000</b>	<b>41 206</b>
<b>Annen langsiktig gjeld</b>			
Langsiktig konserngjeld	10	0	1 647 842
<b>Sum annen langsiktig gjeld</b>		<b>0</b>	<b>1 647 842</b>
<b>Kortsiktig gjeld</b>			
Leverandørgjeld		204 982	478 789
Betalbar skatt	4, 5	181 279	15 752
Skyldige offentlige avgifter	7	454 304	198 996
Kortsiktig konserngjeld	10	1 250 000	0
Annen kortsiktig gjeld		351 889	283 249
<b>Sum kortsiktig gjeld</b>		<b>2 442 454</b>	<b>976 787</b>
<b>Sum gjeld</b>		<b>2 469 454</b>	<b>2 665 835</b>
<b>SUM EGENKAPITAL OG GJELD</b>		<b>3 287 978</b>	<b>2 892 200</b>

Bergen, 24.05.2024

John Espen Flyvholm  
styrets leder

John Petter Flyvholm  
styremedlem

Rolf Arild Clovborg Grønberg  
styremedlem

Ole Sverre Mengkrog  
daglig leder



SNOS LAGUNEN AS  
929 916 263

## Noter

### Regnskapsprinsipper

Årsregnskapet er satt opp i samsvar med regnskapsloven og god regnskapsskikk for små foretak.

#### Salgsinntekter

Inntektsføring ved salg av varer skjer på leveringstidspunktet. Tjenester inntektsføres etter hvert som de leveres.

#### Klassifisering og vurdering av balanseposter

Anleggsmidler er eiendeler bestemt til varig eie eller bruk. Eiendeler som er knyttet til varekretsløpet er klassifisert som omløpsmidler. Fordringer klassifiseres som omløpsmidler hvis de forfaller til betaling innen ett år etter transaksjonsdagen. Tilsvarende klassifiseres gjeld som kortsiktig hvis gjelden forfaller til betaling innen ett år.

Omløpsmidler vurderes til laveste av anskaffelseskost og virkelig verdi. Kortsiktig gjeld balanseføres til nominelt beløp på etableringstidspunktet. Anleggsmidler vurderes til anskaffelseskost. Varige anleggsmidler avskrives etter en fornuftig avskrivningsplan. Anleggsmidlene nedskrives til virkelig verdi ved verdifall som ikke forventes å være forbigående. Langsiktig gjeld med unntak av andre avsetninger balanseføres til nominelt beløp på etableringstidspunktet.

#### Fordringer

Kundefordringer og andre fordringer er oppført i balansen til pålydende etter fradrag for avsetning til forventet tap. Avsetning til tap gjøres på grunnlag av individuelle vurderinger av de enkelte fordringene.

#### Varebeholdninger

Lager av innkjøpte varer er verdsatt til laveste verdi av anskaffelseskost etter FIFO- prinsippet og virkelig verdi. Det foretas nedskrivning for påregnelig ukurans.

#### Varige driftsmidler

Varige driftsmidler balanseføres og avskrives over driftsmidlenes levetid dersom de har antatt levetid over 3 år og har en kostpris som overstiger kr 15 000. Direkte vedlikehold av driftsmidler kostnadsføres løpende under driftskostnader, mens påkostninger eller forbedringer tillegges driftsmidlets kostpris og avskrives i takt med driftsmidlet.

#### Forøvrig er følgende regnskapsprinsipper anvendt:

Forsikret pensjonsforpliktelse er ikke balanseført - kostnaden er lik premien. Leieavtaler er ikke balanseført. Fordringer og gjeld i utenlandsk valuta er verdsatt til kursen ved regnskapsårets slutt. Kursgevinster og kurstap i utenlandsk valuta føres som finansinntekt og finanskostnad. Goodwill har oppstått i forbindelse med virksomhetsskjøp. Goodwill avskrives over forventet levetid.

#### Skatt

Skattekostnaden i resultatregnskapet omfatter både periodens betalbare skatt og endring i utsatt skatt. Utsatt skatt er beregnet med 22% på grunnlag av de midlertidige forskjeller som eksisterer mellom regnskapsmessige og skattemessige verdier, samt skattemessig underskudd til fremføring ved utgangen av regnskapsåret. Skatteøkende og skattereduserende midlertidige forskjeller som reverserer eller kan reversere i samme periode er fastsatt og skattevirkningen er beregnet på nettogrunnlaget.

Selskapet har ikke endret regnskapsprinsipp fra 2022 til 2023.

#### Lån og sikkerhetsstillelse til ledende personer, eiere med videre

Det er ikke gitt lån eller sikkerhetsstillelse til medlemmer av styrende organer.



SNOS LAGUNEN AS  
929 916 263

## Antall årsverk

Antall årsverk sysselsatt i regnskapsåret: 4

## Note 1 - Lønnskostnader

Spesifikasjon av lønnskostnader	2023	05.09 - 31.12.2022
Lønn	1 414 676	401 988
Arbeidsgiveravgift	219 100	43 757
Pensjonskostnader	33 600	7 447
Andre relaterte ytelser	30 694	6 998
<b>Sum</b>	<b>1 698 071</b>	<b>460 189</b>

## Note 2 - Obligatorisk tjenstepensjon

Virksomheten er pliktig til å ha tjenstepensjonsordning etter lov om obligatorisk tjenstepensjon.

Pensjonsordningen oppfyller kravene etter lov om obligatorisk tjenstepensjon.

## Note 3 - Varige driftsmidler og immaterielle eiendeler

	Varige driftsmidler	Immaterielle eiendeler
Anskaffelseskost 01.01.	223 120	926 389
Tilgang i året	0	0
Avgang i året	0	0
<b>Anskaffelseskost 31.12.</b>	<b>223 120</b>	<b>926 389</b>
Samlede avskrivninger, nedskrivninger og reverseringer av nedskrivninger	-92 968	-231 597
<b>Balansført verdi per 31.12.</b>	<b>130 152</b>	<b>694 792</b>
Avskrivninger, nedskrivninger og reverseringer av nedskrivninger i regnskapsåret	74 374	185 278
Økonomisk levetid immaterielle eiendeler		5
Avskrivningsplan immaterielle eiendeler		Lineær

## Note 4 - Spesifisering av skatt

Skattekostnad	2023	05.09 - 31.12.2022
Betalbar skatt på alminnelig inntekt	456 279	15 752
+/- Endringer i utsatt skatt/utsatt skattefordel	-14 206	41 206
<b>Skattekostnad</b>	<b>442 073</b>	<b>56 958</b>
<b>Skattepliktig inntekt</b>		
Resultat før skatt	2 009 231	258 893
Permanente forskjeller	189	7
+/- Endring i midlertidige forskjeller	64 575	-187 301
+/- Mottatt/avgitt konsernbidrag	-1 250 000	0
<b>Skattepliktig inntekt</b>	<b>823 995</b>	<b>71 599</b>
<b>Betalbar skatt i balansen</b>		
Betalbar skatt på årets resultat	456 279	15 752
Betalbar skatt på konsernbidrag	-275 000	0
Sum betalbar skatt i balansen	181 279	15 752



SNOS LAGUNEN AS  
929 916 263

## Note 5 - Midlertidige forskjeller - utsatt skatt/skattefordel

Utsatt skatt/utsatt skattefordel i balansen avsettes på grunnlag av forskjeller mellom regnskapsmessige og skattemessige verdier i henhold til norsk regnskapsstandard for skatt.

Midlertidige skatteøkende og skattereduserende forskjeller som kan utlignes er nettoført.

Midlertidige forskjeller knyttet til:	01.01.2023	31.12.2023	Endring
Anleggsmidler	187 301	122 726	64 575
Kortsiktig gjeld	0	0	0
Andel skattepliktig avsatt utbytte	0	0	0
<b>Netto forskjeller</b>	<b>187 301</b>	<b>122 726</b>	<b>64 575</b>
<b>Sum midlertidige forskjeller som påvirker betalbar skatt</b>	<b>187 301</b>	<b>122 726</b>	<b>64 575</b>
<b>Utsatt skatt 31.12.2023 basert på 22 %</b>	<b>41 206</b>	<b>27 000</b>	<b>14 206</b>

## Note 6 - Fordringer

Fordringer som forfaller senere enn ett år etter regnskapsårets slutt	500 000
-----------------------------------------------------------------------	---------

### Mer om fordringer

Fordringer gjelder husleiegaranti avtalt med utleier Lagunen AS ved fornyelse av leieforholdet i 2022.

## Note 7 - Bankinnskudd

	31.12.2023
I posten for bankinnskudd inngår egen konto for bundne skattetrekksmidler med	47 579
Skyldig skattetrekk	-47 579

## Note 8 - Aksjekapital

Aksjeklasse	Antall aksjer	Aksjenes pålydende	Bokført verdi
Ordinære	300	100	30 000

Aksjonærer	Antall aksjer	Eierandel %	Aksjeklasse
SN OS HOLDING AS	300	100,00	Ordinære

## Note 9 - Egenkapital

	Aksjekapital	Annen innsk. EK	Opptjent egenkapital	Sum
Egenkapital 31.12.2022	30 000	-5 570	201 935	226 365
Årsresultat	0	0	1 567 158	1 567 158
- Avgitt konsernbidrag	0	0	-975 000	-975 000
<b>Egenkapital 31.12.2023</b>	<b>30 000</b>	<b>-5 570</b>	<b>794 094</b>	<b>818 524</b>



SNOS LAGUNEN AS  
929 916 263

**Note 10 - Konsern, tilknyttet selskap m.v.**

**Annen langsiktig gjeld**

	<b>2023</b>	<b>05.09 - 31.12.2022</b>
Samlet beløp som gjelder foretak i samme konsern	0	1 647 842

**Kortsiktig gjeld**

	<b>2023</b>	<b>05.09 - 31.12.2022</b>
Samlet beløp som gjelder foretak i samme konsern	1 250 000	0

**Mer om tilknyttet selskap/datterselskap**

Kortsiktig konserngjeld gjelder konsernbidrag avgitt til morselskap Sn Os Holding AS i 2023.



Årsoppgjør for

**SNOS LAGUNEN AS**

929916263

01.01.2023 - 31.12.2023

Innhold	Side
Resultatregnskap	2
Eiendeler	3
Egenkapital og gjeld	4
Noter	5



SNOS LAGUNEN AS  
929 916 263

## Resultatregnskap

	Note	2023	05.09 - 31.12.2022
<b>Driftsinntekter</b>			
Salgsinntekt		9 965 900	2 348 077
Annen driftsinntekt		448	0
<b>Sum driftsinntekter</b>		<b>9 966 348</b>	<b>2 348 077</b>
<b>Driftskostnader</b>			
Varekostnad		-4 458 968	-1 152 329
Lønnskostnad	1, 2	-1 698 071	-460 189
Avskrivning på varige driftsmidler og immaterielle eiendeler	3	-259 652	-64 913
Annen driftskostnad		-1 538 209	-411 752
<b>Sum driftskostnader</b>		<b>-7 954 900</b>	<b>-2 089 184</b>
<b>Driftsresultat</b>		<b>2 011 447</b>	<b>258 893</b>
<b>Finansinntekter</b>			
Annen renteinntekt		103	0
Annen finansinntekt		1 801	0
<b>Sum finansinntekter</b>		<b>1 903</b>	<b>0</b>
<b>Finanskostnader</b>			
Annen rentekostnad		-47	0
Annen finanskostnad		-4 072	0
<b>Sum finanskostnader</b>		<b>-4 120</b>	<b>0</b>
<b>Netto finans</b>		<b>-2 216</b>	<b>0</b>
<b>Resultat før skattekostnad</b>		<b>2 009 231</b>	<b>258 893</b>
Skattekostnad	4, 5	-442 073	-56 958
<b>Årsresultat</b>		<b>1 567 158</b>	<b>201 935</b>
<b>Overføringer</b>			
Avgitt konsernbidrag		975 000	0
Annen egenkapital		592 158	201 935
<b>Sum overføringer</b>		<b>1 567 158</b>	<b>201 935</b>



SNOS LAGUNEN AS  
929 916 263

## Balanse

	Note	31.12.2023	31.12.2022
<b>EIENDELER</b>			
<b>Anleggsmidler</b>			
<b>Immaterielle eiendeler</b>			
Goodwill	3	694 792	880 070
<b>Sum immaterielle eiendeler</b>		<b>694 792</b>	<b>880 070</b>
<b>Varige driftsmidler</b>			
Driftsløsøre, inventar, verktøy, kontormaskiner, ol.	3	130 152	204 526
<b>Sum varige driftsmidler</b>		<b>130 152</b>	<b>204 526</b>
<b>Finansielle anleggsmidler</b>			
Andre langsiktige fordringer	6	500 000	500 000
<b>Sum finansielle anleggsmidler</b>		<b>500 000</b>	<b>500 000</b>
<b>Sum anleggsmidler</b>		<b>1 324 944</b>	<b>1 584 596</b>
<b>Omløpsmidler</b>			
<b>Varer</b>			
Varer		980 601	757 531
<b>Sum varer</b>		<b>980 601</b>	<b>757 531</b>
<b>Fordringer</b>			
Kundefordringer		74 550	1 478
Andre kortsiktige fordringer		70 123	0
<b>Sum fordringer</b>		<b>144 673</b>	<b>1 478</b>
<b>Bankinnskudd, kontanter og lignende</b>			
Bankinnskudd, kontanter og lignende	7	837 759	548 594
<b>Sum bankinnskudd, kontanter og lignende</b>		<b>837 759</b>	<b>548 594</b>
<b>Sum omløpsmidler</b>		<b>1 963 033</b>	<b>1 307 604</b>
<b>SUM EIENDELER</b>		<b>3 287 978</b>	<b>2 892 200</b>




SNOS LAGUNEN AS  
929 916 263


## Balanse


	Note	31.12.2023	31.12.2022
<b>EGENKAPITAL OG GJELD</b>			
<b>Egenkapital</b>			
<b>Innskutt egenkapital</b>			
Aksjekapital	8, 9	30 000	30 000
Annen innskutt egenkapital	9	-5 570	-5 570
<b>Sum innskutt egenkapital</b>		<b>24 430</b>	<b>24 430</b>
<b>Opptjent egenkapital</b>			
Annen egenkapital	9	794 094	201 935
<b>Sum opptjent egenkapital</b>		<b>794 094</b>	<b>201 935</b>
<b>Sum egenkapital</b>		<b>818 524</b>	<b>226 365</b>
<b>Gjeld</b>			
<b>Avsetning og forpliktelser</b>			
Utsatt skatt	4, 5	27 000	41 206
<b>Sum avsetning for forpliktelser</b>		<b>27 000</b>	<b>41 206</b>
<b>Annen langsiktig gjeld</b>			
Langsiktig konserngjeld	10	0	1 647 842
<b>Sum annen langsiktig gjeld</b>		<b>0</b>	<b>1 647 842</b>
<b>Kortsiktig gjeld</b>			
Leverandørgjeld		204 982	478 789
Betalbar skatt	4, 5	181 279	15 752
Skyldige offentlige avgifter	7	454 304	198 996
Kortsiktig konserngjeld	10	1 250 000	0
Annen kortsiktig gjeld		351 889	283 249
<b>Sum kortsiktig gjeld</b>		<b>2 442 454</b>	<b>976 787</b>
<b>Sum gjeld</b>		<b>2 469 454</b>	<b>2 665 835</b>
<b>SUM EGENKAPITAL OG GJELD</b>		<b>3 287 978</b>	<b>2 892 200</b>

Bergen, 24.05.2024

  
John Espen Flyvholm  
styrets leder

  
John Petter Flyvholm  
styremedlem

  
Rolf Arild Cloyborg Grønberg  
styremedlem

  
Ole Sverre Mengkrog  
daglig leder



SNOS LAGUNEN AS  
929 916 263

## Noter

### Regnskapsprinsipper

Årsregnskapet er satt opp i samsvar med regnskapsloven og god regnskapsskikk for små foretak.

#### Salgsinntekter

Inntektsføring ved salg av varer skjer på leveringstidspunktet. Tjenester inntektsføres etter hvert som de leveres.

#### Klassifisering og vurdering av balanseposter

Anleggsmidler er eiendeler bestemt til varig eie eller bruk. Eiendeler som er knyttet til varekretsløpet er klassifisert som omløpsmidler. Fordringer klassifiseres som omløpsmidler hvis de forfaller til betaling innen ett år etter transaksjonsdagen. Tilsvarende klassifiseres gjeld som kortsiktig hvis gjelden forfaller til betaling innen ett år.

Omløpsmidler vurderes til laveste av anskaffelseskost og virkelig verdi. Kortsiktig gjeld balanseføres til nominelt beløp på etableringstidspunktet. Anleggsmidler vurderes til anskaffelseskost. Varige anleggsmidler avskrives etter en fornuftig avskrivningsplan. Anleggsmidlene nedskrives til virkelig verdi ved verdifall som ikke forventes å være forbigående. Langsiktig gjeld med unntak av andre avsetninger balanseføres til nominelt beløp på etableringstidspunktet.

#### Fordringer

Kundefordringer og andre fordringer er oppført i balansen til pålydende etter fradrag for avsetning til forventet tap. Avsetning til tap gjøres på grunnlag av individuelle vurderinger av de enkelte fordringene.

#### Varebeholdninger

Lager av innkjøpte varer er verdsatt til laveste verdi av anskaffelseskost etter FIFO- prinsippet og virkelig verdi. Det foretas nedskrivning for påregnelig ukurans.

#### Varige driftsmidler

Varige driftsmidler balanseføres og avskrives over driftsmidlenes levetid dersom de har antatt levetid over 3 år og har en kostpris som overstiger kr 15 000. Direkte vedlikehold av driftsmidler kostnadsføres løpende under driftskostnader, mens påkostninger eller forbedringer tillegges driftsmidlets kostpris og avskrives i takt med driftsmidlet.

#### Forøvrig er følgende regnskapsprinsipper anvendt:

Forsikret pensjonsforpliktelse er ikke balanseført - kostnaden er lik premien. Leieavtaler er ikke balanseført. Fordringer og gjeld i utenlandsk valuta er verdsatt til kursen ved regnskapsårets slutt. Kursgevinster og kurstap i utenlandsk valuta føres som finansinntekt og finanskosnad. Goodwill har oppstått i forbindelse med virksomhetsskjøp. Goodwill avskrives over forventet levetid.

#### Skatt

Skattekostnaden i resultatregnskapet omfatter både periodens betalbare skatt og endring i utsatt skatt. Utsatt skatt er beregnet med 22% på grunnlag av de midlertidige forskjeller som eksisterer mellom regnskapsmessige og skattemessige verdier, samt skattemessig underskudd til fremføring ved utgangen av regnskapsåret. Skatteøkende og skattereduserende midlertidige forskjeller som reverserer eller kan reversere i samme periode er fastsatt og skattevirkningen er beregnet på nettogrunnlaget.

Selskapet har ikke endret regnskapsprinsipp fra 2022 til 2023.

### Lån og sikkerhetsstillelse til ledende personer, eiere med videre

Det er ikke gitt lån eller sikkerhetsstillelse til medlemmer av styrende organer.



SNOS LAGUNEN AS  
929 916 263

## Antall årsverk

Antall årsverk sysselsatt i regnskapsåret: 4

## Note 1 - Lønnskostnader

Spesifikasjon av lønnskostnader	2023	05.09 - 31.12.2022
Lønn	1 414 676	401 988
Arbeidsgiveravgift	219 100	43 757
Pensjonskostnader	33 600	7 447
Andre relaterte ytelser	30 694	6 998
<b>Sum</b>	<b>1 698 071</b>	<b>460 189</b>

## Note 2 - Obligatorisk tjenstepensjon

Virksomheten er pliktig til å ha tjenstepensjonsordning etter lov om obligatorisk tjenstepensjon.

Pensjonsordningen oppfyller kravene etter lov om obligatorisk tjenstepensjon.

## Note 3 - Varige driftsmidler og immaterielle eiendeler

	Varige driftsmidler	Immaterielle eiendeler
Anskaffelseskost 01.01.	223 120	926 389
Tilgang i året	0	0
Avgang i året	0	0
<b>Anskaffelseskost 31.12.</b>	<b>223 120</b>	<b>926 389</b>
Samlede avskrivninger, nedskrivninger og reverseringer av nedskrivninger	-92 968	-231 597
<b>Balansført verdi per 31.12.</b>	<b>130 152</b>	<b>694 792</b>
Avskrivninger, nedskrivninger og reverseringer av nedskrivninger i regnskapsåret	74 374	185 278
Økonomisk levetid immaterielle eiendeler		5
Avskrivningsplan immaterielle eiendeler		Lineær

## Note 4 - Spesifisering av skatt

Skattekostnad	2023	05.09 - 31.12.2022
Betalbar skatt på alminnelig inntekt	456 279	15 752
+/- Endringer i utsatt skatt/utsatt skattefordel	-14 206	41 206
<b>Skattekostnad</b>	<b>442 073</b>	<b>56 958</b>
<b>Skattepliktig inntekt</b>		
Resultat før skatt	2 009 231	258 893
Permanente forskjeller	189	7
+/- Endring i midlertidige forskjeller	64 575	-187 301
+/- Mottatt/avgitt konsernbidrag	-1 250 000	0
<b>Skattepliktig inntekt</b>	<b>823 995</b>	<b>71 599</b>
<b>Betalbar skatt i balansen</b>		
Betalbar skatt på årets resultat	456 279	15 752
Betalbar skatt på konsernbidrag	-275 000	0
Sum betalbar skatt i balansen	181 279	15 752



SNOS LAGUNEN AS  
929 916 263

## Note 5 - Midlertidige forskjeller - utsatt skatt/skattefordel

Utsatt skatt/utsatt skattefordel i balansen avsettes på grunnlag av forskjeller mellom regnskapsmessige og skattemessige verdier i henhold til norsk regnskapsstandard for skatt.

Midlertidige skatteøkende og skattereduserende forskjeller som kan utlignes er nettoført.

Midlertidige forskjeller knyttet til:	01.01.2023	31.12.2023	Endring
Anleggsmidler	187 301	122 726	64 575
Kortsiktig gjeld	0	0	0
Andel skattepliktig avsatt utbytte	0	0	0
<b>Netto forskjeller</b>	<b>187 301</b>	<b>122 726</b>	<b>64 575</b>
<b>Sum midlertidige forskjeller som påvirker betalbar skatt</b>	<b>187 301</b>	<b>122 726</b>	<b>64 575</b>
<b>Utsatt skatt 31.12.2023 basert på 22 %</b>	<b>41 206</b>	<b>27 000</b>	<b>14 206</b>

## Note 6 - Fordringer

Fordringer som forfaller senere enn ett år etter regnskapsårets slutt	500 000
-----------------------------------------------------------------------	---------

### Mer om fordringer

Fordringer gjelder husleiegaranti avtalt med utleier Lagunen AS ved fornyelse av leieforholdet i 2022.

## Note 7 - Bankinnskudd

	31.12.2023
I posten for bankinnskudd inngår egen konto for bundne skattetrekksmidler med	47 579
Skyldig skattetrekk	-47 579

## Note 8 - Aksjekapital

Aksjeklasse	Antall aksjer	Aksjenes pålydende	Bokført verdi
Ordinære	300	100	30 000

Aksjonærer	Antall aksjer	Eierandel %	Aksjeklasse
SN OS HOLDING AS	300	100,00	Ordinære

## Note 9 - Egenkapital

	Aksjekapital	Annen innsk. EK	Opptjent egenkapital	Sum
Egenkapital 31.12.2022	30 000	-5 570	201 935	226 365
Årsresultat	0	0	1 567 158	1 567 158
- Avgitt konsernbidrag	0	0	-975 000	-975 000
<b>Egenkapital 31.12.2023</b>	<b>30 000</b>	<b>-5 570</b>	<b>794 094</b>	<b>818 524</b>



SNOS LAGUNEN AS  
929 916 263

**Note 10 - Konsern, tilknyttet selskap m.v.**

**Annen langsiktig gjeld**

	<b>2023</b>	<b>05.09 - 31.12.2022</b>
Samlet beløp som gjelder foretak i samme konsern	0	1 647 842

**Kortsiktig gjeld**

	<b>2023</b>	<b>05.09 - 31.12.2022</b>
Samlet beløp som gjelder foretak i samme konsern	1 250 000	0

**Mer om tilknyttet selskap/datterselskap**

Kortsiktig konserngjeld gjelder konsernbidrag avgitt til morselskap Sn Os Holding AS i 2023.