



ÅRSREGNSKAPET FOR REGNSKAPSÅRET 2020 - GENERELL INFORMASJON

Enheten

Organisasjonsnummer: 919 329 572
Organisasjonsform: Aksjeselskap
Foretaksnavn: VIMA BYGG DRIFT AS
Forretningsadresse: Fossegrenda 7B
7038 TRONDHEIM

Regnskapsår

Årsregnskapets periode: 01.01.2020 - 31.12.2020

Konsern

Morselskap i konsern: Nei

Regnskapsregler

Regler for små foretak benyttet: Ja
Benyttet ved utarbeidelsen av årsregnskapet til selskapet: Regnskapslovens alminnelige regler

Årsregnskapet fastsatt av kompetent organ

Bekreftet av representant for selskapet: Marcin Lukasz Wietoszko
Dato for fastsettelse av årsregnskapet: 04.07.2021

Grunnlag for avgivelse

År 2020: Årsregnskapet er elektronisk innlevert
År 2019: Tall er hentet fra elektronisk innlevert årsregnskap fra 2020

Det er ikke krav til at årsregnskapet m.v. som sendes til Regnskapsregisteret er undertegnet. Kontrollen på at dette er utført ligger hos revisor/enhetens øverste organ. Sikkerheten ivaretas ved at innsender har rolle/rettighet for innsending av årsregnskapet via Altinn, og ved at det bekreftes at årsregnskapet er fastsatt av kompetent organ.

Brønnøysundregistrene, 26.08.2022



Resultatregnskap

Beløp i: NOK	Note	2020	2019
RESULTATREGNSKAP			
Inntekter			
Salgsinntekt		34 016 140	971 241
Annen driftsinntekt		-939 894	
Sum inntekter		33 076 246	971 241
Kostnader			
Varekostnad		29 656 727	740 690
Lønnskostnad	9	2 371 079	
Avskrivning av driftsmidler og immaterielle eiendeler	1	5 100	
Annen driftskostnad	9	1 633 873	89 345
Sum kostnader		33 666 779	830 035
Driftsresultat		-590 533	141 206
Finansinntekter og finanskostnader			
Annen renteinntekt		264	40
Sum finansinntekter		264	40
Annen rentekostnad		24 541	1
Sum finanskostnader		24 541	1
Netto finans		-24 277	39
Ordinært resultat før skattekostnad		-614 810	141 245
Skattekostnad på ordinært resultat	8	23 840	31 074
Ordinært resultat etter skattekostnad		-638 650	110 171
Årsresultat		-638 650	110 171
Årsresultat etter minoritetsinteresser		-638 650	110 171
Totalresultat		-638 650	110 171
Overføringer og disponeringer			
Udekket tap	6	-513 844	



Resultatregnskap

Beløp i: NOK	Note	2020	2019
Avsatt til annen egenkapital	6		110 171
Overført fra annen egenkapital	6	-124 806	
Sum overføringer og disponeringer		-638 650	110 171



Balanse

Beløp i: NOK	Note	2020	2019
BALANSE - EIENDELER			
Anleggsmidler			
Immaterielle eiendeler			
Utsatt skattefordel	8		
Varige driftsmidler			
Tomter, bygninger o.a. fast eiendom	1		
Maskiner og anlegg	1		
Skip og flytende installasjoner	1		
Driftsløsøre, inventar o.a. utstyr	1	29 045	
Sum varige driftsmidler	1	29 045	
Finansielle anleggsmidler			
Lån til foretak i samme konsern			15 000
Sum finansielle anleggsmidler			15 000
Sum anleggsmidler		29 045	15 000
Omløpsmidler			
Varer			
Sum varer		100 000	
Fordringer			
Kundefordringer	2	4 451 791	741 775
Andre kortsiktige fordringer		64 189	
Konsernfordringer	3	891 173	
Sum fordringer		5 407 153	741 775
Bankinnskudd, kontanter og lignende			
Bankinnskudd, kontanter o.l.	4	1 958 080	289 590
Sum bankinnskudd, kontanter og lignende		1 958 080	289 590
Sum omløpsmidler		7 465 233	1 031 364
SUM EIENDELER		7 494 278	1 046 364



Balanse

Beløp i: NOK	Note	2020	2019
BALANSE - EGENKAPITAL OG GJELD			
Egenkapital			
Innskutt egenkapital			
Aksjekapital	5, 6	30 000	30 000
Beholdning av egne aksjer	5		
Annen innskutt egenkapital	6		
Sum innskutt egenkapital		30 000	30 000
Opptjent egenkapital			
Annen egenkapital	6		124 806
Udekket tap	6	513 844	
Sum opptjent egenkapital		-513 844	124 806
Sum egenkapital	7	-483 844	154 806
Gjeld			
Langsiktig gjeld			
Utsatt skatt	8		
Annen langsiktig gjeld			
Sum langsiktig gjeld		0	0
Kortsiktig gjeld			
Leverandørgjeld		5 486 377	818 836
Betalbar skatt	8	23 840	31 074
Skyldig offentlige avgifter	4	650 648	39 164
Kortsiktig konserngjeld	3	48 702	
Annen kortsiktig gjeld		1 768 554	2 485
Sum kortsiktig gjeld		7 978 121	891 558
Sum gjeld		7 978 121	891 558
SUM EGENKAPITAL OG GJELD		7 494 278	1 046 364



Brønnøysundregistrene

ÅRSREGNSKAP FOR REGNSKAPSÅRET 2020 - GENERELL INFORMASJON

Journalnummer: 2021 539967

Enheten

Organisasjonsnummer: 919 329 572
Organisasjonsform: Aksjeselskap
Foretaksnavn: VIMA BYGG DRIFT AS
Forretningsadresse: Fossegrenda 7B
7038 TRONDHEIM

Regnskapsår

Årsregnskapets periode: 01.01.2020 - 31.12.2020

Konsern

Morselskap i konsern: Nei

Regnskapsregler

Regler for små foretak benyttet: Ja
Benyttet ved utarbeidelsen av
årsregnskapet til selskapet: Regnskapslovens alminnelige regler

Årsregnskapet fastsatt av kompetent organ

Bekreftet av representant for selskapet: Marcin Lukasz Wietoszko
Dato for fastsettelse av årsregnskapet: 04.07.2021

Revisjon

Selskapet har besluttet at årsregnskapet
ikke skal revideres: Ja
Årsregnskapet er utarbeidet av ekstern
autorisert regnskapsfører: Ja
Ekstern autorisert regnskapsfører har i
løpet av regnskapsåret bistått ved den
løpende regnskapsføringen eller utført
andre tjenester for selskapet enn å
utarbeide årsregnskapet: Ja

Grunnlag for avgivelse

År 2020: Årsregnskap er elektronisk innlevert.
År 2019: Tall er hentet fra elektronisk innlevert årsregnskap fra 2020.

Det er ikke krav til at årsregnskapet m.v. som sendes til Regnskapsregisteret er undertegnet. Kontrollen på at dette er utført ligger hos revisor/enhetens øverste organ. Sikkerheten ivaretas ved at innsender har rolle/rettighet for innsending av årsregnskapet via Altinn, og ved at det bekreftes at årsregnskapet er fastsatt av kompetent organ.

Brønnøysundregistrene, 07.07.2021

Brønnøysundregistrene
Postadresse: Postboks 900, 8910 Brønnøysund
Telefon: 75 00 75 00
E-post: firmapost@brreg.no Internett: www.brreg.no
Organisasjonsnummer: 974 760 673



Organisasjonsnr: 919 329 572
VIMA BYGG DRIFT AS

RESULTATREGNSKAP

Beløp i: NOK	Note	2020	2019
RESULTATREGNSKAP			
Inntekter			
Salgsinntekt		34 016 140	971 241
Annen driftsinntekt		-939 894	
Sum inntekter		33 076 246	971 241
Kostnader			
Varekostnad		29 656 727	740 690
Lønnskostnad	9	2 371 079	
Avskrivning av driftsmidler og immaterielle eiendeler	1	5 100	
Annen driftskostnad	9	1 633 873	89 345
Sum kostnader		33 666 779	830 035
Driftsresultat		-590 533	141 206
Finansinntekter og finanskostnader			
Annen renteinntekt		264	40
Sum finansinntekter		264	40
Annen rentekostnad		24 541	1
Sum finanskostnader		24 541	1
Netto finans		-24 277	39
Ordinært resultat før skattekostnad			
Skattekostnad på ordinært resultat	8	23 840	31 074
Ordinært resultat etter skattekostnad		-638 650	110 171
Årsresultat		-638 650	110 171
Årsresultat etter minoritetsinteresser		-638 650	110 171
Totalresultat		-638 650	110 171
Overføringer og disponeringer			
Udekket tap	6	-513 844	
Avsatt til annen egenkapital	6		110 171
Overført fra annen egenkapital	6	-124 806	
Sum overføringer og disponeringer		-638 650	110 171





Organisasjonsnr: 919 329 572
VIMA BYGG DRIFT AS

BALANSE

Beløp i: NOK	Note	2020	2019
BALANSE - EIENDELER			
Anleggsmidler			
Immaterielle eiendeler			
Utsatt skattefordel	8		
Varige driftsmidler			
Tomter, bygninger o.a. fast eiendom	1		
Maskiner og anlegg	1		
Skip og flytende installasjoner	1		
Driftsløsøre, inventar o. a. utstyr	1	29 045	
Sum varige driftsmidler	1	29 045	
Finansielle anleggsmidler			
Lån til foretak i samme konsern			15 000
Sum finansielle anleggsmidler			15 000
Sum anleggsmidler		29 045	15 000
Omløpsmidler			
Varer			
Sum varer		100 000	
Fordringer			
Kundefordringer	2	4 451 791	741 775
Andre kortsiktige fordringer		64 189	
Konsernfordringer	3	891 173	
Sum fordringer		5 407 153	741 775
Bankinnskudd, kontanter og lignende			
Bankinnskudd, kontanter o. l.	4	1 958 080	289 590
Sum bankinnskudd, kontanter og lignende		1 958 080	289 590
Sum omløpsmidler		7 465 233	1 031 364
SUM EIENDELER		7 494 278	1 046 364
BALANSE - EGENKAPITAL OG GJELD			



Egenkapital			
Innskutt egenkapital			
Aksjekapital	5, 6	30 000	30 000
Beholdning av egne aksjer	5		
Annen innskutt egenkapital	6		
Sum innskutt egenkapital		30 000	30 000
Opptjent egenkapital			
Annen egenkapital	6		124 806
Udekket tap	6	513 844	
Sum opptjent egenkapital		-513 844	124 806
Sum egenkapital	7	-483 844	154 806
Gjeld			
Langsiktig gjeld			
Utsatt skatt	8		
Annen langsiktig gjeld			
Sum langsiktig gjeld		0	0
Kortsiktig gjeld			
Leverandørgjeld		5 486 377	818 836
Betalbar skatt	8	23 840	31 074
Skyldig offentlige avgifter	4	650 648	39 164
Kortsiktig konserngjeld	3	48 702	
Annen kortsiktig gjeld		1 768 554	2 485
Sum kortsiktig gjeld		7 978 121	891 558
Sum gjeld		7 978 121	891 558
SUM EGENKAPITAL OG GJELD		7 494 278	1 046 364



Organisasjonsnr: 919 329 572
VIMA BYGG DRIFT AS

NOTEOPPLYSNINGER - SELSKAP - alle poster oppgitt i hele tall

Note

Antall årsverk i regnskapsåret

Virksomheten har hatt følgende antall årsverk:
5.00



Legally signed by
Marcin Lukasz Wietoszko
04.07.2021



Årsregnskap 2020

Vima Bygg Drift AS

Resultatregnskap
Balanse
Noter til regnskapet



Org.nr.: 919 329 572



RESULTATREGNSKAP

VIMA BYGG DRIFT AS

DRIFTSINNEKTER OG DRIFTSKOSTNADER	Note	2020	2019
Salgsinntekt		34 016 140	971 241
Annen driftsinntekt		-939 894	0
Sum driftsinntekter		33 076 246	971 241
Varekostnad		29 656 727	740 690
Lønnskostnad	9	2 371 079	0
Avskrivning av driftsmidler og immaterielle eiendeler	1	5 100	0
Annen driftskostnad	9	1 633 873	89 345
Sum driftskostnader		33 666 779	830 035
Driftsresultat		-590 533	141 206
FINANSINNEKTER OG FINANSKOSTNADER			
Annen renteinntekt		264	40
Annen rentekostnad		24 541	1
Resultat av finansposter		-24 277	39
Ordinært resultat før skattekostnad		-614 810	141 245
Skattekostnad på ordinært resultat	8	23 840	31 074
Ordinært resultat		-638 650	110 171
EKSTRAORDINÆRE INNEKTER OG KOSTNADER			
Årsresultat		-638 650	110 171
OVERFØRINGER			
Avsatt til annen egenkapital	6	0	110 171
Overført til udekket tap	6	513 844	0
Overført fra annen egenkapital	6	124 806	0
Sum overføringer		-638 650	110 171



BALANSE

VIMA BYGG DRIFT AS

EIENDELER	Note	2020	2019
ANLEGGSMIDLER			
IMMATERIELLE EIENDELER			
VARIGE DRIFTSMIDLER			
Driftsløsøre, inventar o.a. utstyr	1	29 045	0
Sum varige driftsmidler	1	29 045	0
FINANSIELLE ANLEGGSMIDLER			
Lån til foretak i samme konsern		0	15 000
Sum finansielle anleggsmidler		0	15 000
Sum anleggsmidler		29 045	15 000
OMLØPSMIDLER			
Lager av varer og annen beholdning		100 000	0
FORDRINGER			
Kundefordringer	2	4 451 791	741 775
Andre kortsiktige fordringer		64 189	0
Konsernfordringer	3	891 173	0
Sum fordringer		5 407 153	741 775
INVESTERINGER			
Bankinnskudd, kontanter o.l.	4	1 958 080	289 590
Sum omløpsmidler		7 465 233	1 031 364
Sum eiendeler		7 494 278	1 046 364



BALANSE

VIMA BYGG DRIFT AS

EGENKAPITAL OG GJELD	Note	2020	2019
EGENKAPITAL			
INNSKUTT EGENKAPITAL			
Aksjekapital	5, 6	30 000	30 000
Sum innskutt egenkapital		30 000	30 000
OPPTJENT EGENKAPITAL			
Annen egenkapital	6	0	124 806
Udekket tap	6	-513 844	0
Sum opptjent egenkapital		-513 844	124 806
Sum egenkapital	7	-483 844	154 806
GJELD			
AVSETNING FOR FORPLIKTELSER			
ANNEN LANGSIKTIG GJELD			
KORTSIKTIG GJELD			
Leverandørgjeld		5 486 377	818 836
Betalbar skatt	8	23 840	31 074
Skyldig offentlige avgifter	4	650 648	39 164
Konserngjeld	3	48 702	0
Annen kortsiktig gjeld		1 768 554	2 485
Sum kortsiktig gjeld		7 978 121	891 558
Sum gjeld		7 978 121	891 558
Sum egenkapital og gjeld		7 494 278	1 046 364

04.07.2021
Styret i Vima Bygg Drift AS

Marcin Lukasz Wietoszko
styreleder/daglig leder



Regnskapsprinsipper

Årsregnskapet er satt opp i samsvar med regnskapsloven og NRS 8 - God regnskapsskikk for små foretak.

DRIFTSINNTEKTER

Inntektsføring ved salg av varer skjer på leveringstidspunktet. Tjenester inntektsføres etter hvert som de leveres.

SKATT

Skattekostnaden i resultatregnskapet omfatter både periodens betalbare skatt og endring i utsatt skatt. Utsatt skatt er beregnet med 22 % på grunnlag av de midlertidige forskjeller som eksisterer mellom regnskapsmessige og skattemessige verdier, samt ligningsmessig underskudd til fremføring ved utgangen av regnskapsåret. Skatteøkende og skattereduserende midlertidige forskjeller som reverserer eller kan reverseres i samme periode er utlignet og nettoført.

KLASSIFISERING OG VURDERING AV ANLEGGSMIDLER

Anleggsmidler omfatter eiendeler bestemt til varig eie og bruk. Anleggsmidler er vurdert til anskaffelseskost. Varige driftsmidler balanseføres og avskrives over driftsmidlets økonomiske levetid. Avskrivningsperioden for fast eiendom anskaffet etter 2009 er dekomponert i en del som gjelder råbygget og en del som gjelder faste tekniske installasjoner. Varige driftsmidler nedskrives til gjenvinnbart beløp ved verdifall som forventes ikke å være forbigående. Gjenvinnbart beløp er det høyeste av netto salgsverdi og verdi i bruk. Verdi i bruk er nåverdi av fremtidige kontantstrømmer knyttet til eiendelen. Nedskrivningen reverseres når grunnlaget for nedskrivningen ikke lenger er til stede.

KLASSIFISERING OG VURDERING AV OMLØPSMIDLER

Omløpsmidler og kortsiktig gjeld omfatter normalt poster som forfaller til betaling innen ett år etter balansedagen, samt poster som knytter seg til varekretsløpet. Omløpsmidler vurderes til laveste verdi av anskaffelseskost og virkelig verdi.

VARER

Varer er vurdert til det laveste av anskaffelseskost og netto salgsverdi.

FORDRINGER

Kundefordringer og andre fordringer oppføres til pålydende etter fradrag for avsetning til forventet tap. Avsetning til tap gjøres på grunnlag av en individuell vurdering av de enkelte fordringene.



Note 1 Anleggsmidler

	Driftsløsøre, inventar ol.	Sum
+ Tilgang kjøpte driftsmidler	34 145	34 145
= Anskaffelseskost 31.12.20	34 145	34 145
Akkumulerte avskrivninger 31.12.20	5 100	5 100
= Bokført verdi 31.12.20	29 045	29 045
Årets ordinære avskrivninger	5 100	5 100
Økonomisk levetid	3-5 år	

Note 2 Fordringer

Fordringer er vurdert til pålydende. Det er avsatt kr 63 824 til tap på krav på kundefordringer.

Note 3 Konsernmellomværende

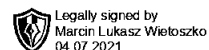
Vima Bygg Drift AS er datterselsap til MLW Holding AS. MLW Holding AS har 100% av aksjene med 100% stemmerett.

Vima Bygg AS og Vima Bygg Frøya AS er eid 100% av MLW Holding AS. MLW Holding AS har 100% av aksjene med 100% stemmerett i disse selskapene.

	Beløp	Interngevinst
Kortsiktige fordringer:		
	2020	2019
Fordringer MLW Holding AS	591 173	0
Fordringer Vima Bygg Frøya AS	300 000	0
Kortsiktig gjeld:		
Gjeld til Vima Bygg AS	48 702	0

Note 4 Skattetrekk

Det er ved utgangen av året avsatt kr 155 589 til skattetrekk. Skyldig skattetrekk pr 31.12.2020 er kr 140 404.



Note 5 Aksjonærer

AKSJEKAPITALEN I VIMA BYGG DRIFT AS PR. 31.12 BESTÅR AV:

	Antall	Pålydende	Bokført
Ordinære aksjer	1 000	30,0	30 000
Sum	1 000		30 000

EIERSTRUKTUR

De største aksjonærene i % pr. 31.12 var:

	Ordinære	Eierandel	Stemmeandel
MLW Holding AS	1 000	100,0	100,0

Styrets- og daglig leder Marcin Lukasz Wietoszko eier 100% av aksjene i MLW Holding AS.

Note 6 Egenkapital

	Aksjekapital	Udekket tap	Annen egenkapital	Sum egenkapital
Pr. 31.12.2019	30 000	0	124 806	154 806
Årets resultat		-513 844	0	-513 844
Pr 31.12.2020	30 000	-513 844	124 806	-359 038

Note 7 Fortsatt drift

Styret er klar over at selskapets aksjekapital er tapt.

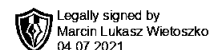
Vima Bygg Drift AS er i en utviklingsfase. Selskapet har ordreserverer frem til februar 2022 som er veldig positivt i byggebransjen. Det var en del dårlig ansettelse i administrasjon som har påvirket årsresultatet negativt for 2020.

Styret har bestemt å redusere administrasjonskostnadene i 2021. Samt bedre produksjonen i selskapet. Det er ansatt ny driftsleder og ny prosjektleder.

Med selskapets ordre reserve og reduksjon av kostnader forventes det overskudd fra 2021.

Ved behov vil konsernet gå inn med kapital for å styrke den fortsatte driften i Vima Bygg Drift AS.

Styret vurderer at forutsetningene for fortsatt drift er til stede og legger det til grunn for sin virksomhet. Årsoppgjøret er avlagt under forutsetning om fortsatt drift.



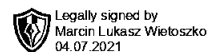
Note 8 Skatt

Årets skattekostnad	2020	2019
Resultatført skatt på ordinært resultat:		
Betalbar skatt	23 840	31 074
Endring i utsatt skattefordel	0	0
Skattekostnad ordinært resultat	23 840	31 074
Skattepliktig inntekt:		
Ordinært resultat før skatt	-614 810	141 245
Permanente forskjeller	12 545	0
Endring i midlertidige forskjeller	710 629	0
Skattepliktig inntekt	108 364	141 245
Betalbar skatt i balansen:		
Betalbar skatt på årets resultat	23 840	31 074
Sum betalbar skatt i balansen	23 840	31 074

Skatteeffekten av midlertidige forskjeller som har gitt opphav til utsatt skatt og utsatte skattefordeler, spesifisert på typer av midlertidige forskjeller

	2020	2019	Endring
Varige driftsmidler	3 544	0	-3 544
Tilvirkningskontrakter	-650 349	0	650 349
Fordringer	-63 824	0	63 824
Sum	-710 629	0	710 629
Inngår ikke i beregningen av utsatt skatt	710 629	0	-710 629
Utsatt skattefordel (22 %)	0	0	0

I henhold til God regnskapsskikk for små foretak balanseføres ikke utsatt skattefordel.



Note 9 Lønnskostnader, antall ansatte, godtgjørelser, lån til ansatte m.m.

Lønnskostnader	2020	2019
Lønninger	2 161 755	0
Arbeidsgiveravgift	306 414	0
Pensjonskostnader	69 290	0
Andre ytelser	-166 380	0
Sum	2 371 079	0

Gjennomsnittlig antall årsverk: 5

Ytelser til ledende personer	Daglig leder	Ordinær lønn til øvrig Styre
Lønn	318 181	
Pensjonsutgifter		
Annen godtgjørelse	1 000	

Pensjonsforpliktelser

Selskapet er pliktig til å ha tjenstepensjonsordning etter lov om obligatorisk tjenstepensjon. Selskapets pensjonsordninger tilfredsstiller kravene i denne lov.

Revisor

Selskapet har foretatt fravalg av revisor.