



ÅRSREGNSKAPET FOR REGNSKAPSÅRET 2024 - GENERELL INFORMASJON

Enheten

Organisasjonsnummer: 939 530 908
Organisasjonsform: Samvirkeforetak
Foretaksnavn: HVITTINGFOSS FRUKTLAGER SA
Forretningsadresse: Sentrumsveien 12
3647 HVITTINGFOSS

Regnskapsår

Årsregnskapets periode: 01.01.2024 - 31.12.2024

Konsern

Morselskap i konsern: Nei

Regnskapsregler

Regler for små foretak benyttet: Ja
Benyttet ved utarbeidelsen av årsregnskapet til selskapet: Regnskapslovens alminnelige regler

Årsregnskapet fastsatt av kompetent organ

Bekreftet av representant for selskapet: Gunnar Kjørstad
Dato for fastsettelse av årsregnskapet: 06.05.2025

Grunnlag for avgivelse

År 2024: Årsregnskapet er elektronisk innlevert
År 2023: Tall er hentet fra elektronisk innlevert årsregnskap fra 2024

Det er ikke krav til at årsregnskapet m.v. som sendes til Regnskapsregisteret er undertegnet. Kontrollen på at dette er utført ligger hos revisor/enhetens øverste organ. Sikkerheten ivaretas ved at innsender har rolle/rettighet for innsending av årsregnskapet via Altinn, og ved at det bekreftes at årsregnskapet er fastsatt av kompetent organ.

Brønnøysundregistrene, 03.06.2025



Resultatregnskap

Beløp i: NOK	Note	2024	2023
RESULTATREGNSKAP			
Inntekter			
Salgsinntekt		22 429 341	22 800 619
Annen driftsinntekt		245 779	278 591
Sum inntekter		22 675 120	23 079 210
Kostnader			
Varekostnad		16 838 122	16 520 130
Lønnskostnad	1, 2	4 590 855	4 320 129
Avskrivning på varige driftsmidler og immaterielle eiendeler	3	72 482	70 798
Annen driftskostnad		1 151 042	1 137 974
Sum kostnader		22 652 502	22 049 030
Driftsresultat		22 618	1 030 180
Finansinntekter og finanskostnader			
Annen renteinntekt		3 547	2 480
Annen finansinntekt		15 127	10 890
Sum finansinntekter		18 674	13 370
Annen rentekostnad		22 463	21 352
Annen finanskostnad		195	77
Sum finanskostnader		22 658	21 429
Netto finans		-3 984	-8 059
Resultat før skattekostnad		18 634	1 022 120
Skattekostnad	4, 5	57 224	244 679
Årsresultat		-38 590	777 441
Overføringer og disponeringer			
Ordinært utbytte	6	0	200 000
Annen egenkapital		-38 590	577 441
Sum overføringer og disponeringer		-38 590	777 441



Balanse

Beløp i: NOK	Note	2024	2023
BALANSE - EIENDELER			
Anleggsmidler			
Immaterielle eiendeler			
Sum immaterielle eiendeler		0	0
Varige driftsmidler			
Tomter, bygninger og annen fast eiendom	3	881 027	931 685
Maskiner og anlegg	3	3 423	5 003
Driftsløsøre, inventar, verktøy, kontormaskiner, ol.	3	58 719	30 513
Sum varige driftsmidler		943 169	967 201
Finansielle anleggsmidler			
Sum finansielle anleggsmidler		0	0
Sum anleggsmidler		943 169	967 201
Omløpsmidler			
Varer			
Varer		8 726 710	8 102 573
Sum varer		8 726 710	8 102 573
Fordringer			
Kundefordringer		1 046 772	1 960 532
Andre kortsiktige fordringer		387 447	385 633
Sum fordringer		1 434 219	2 346 165
Investeringer			
Andre finansielle instrumenter	7	1 500	1 500
Sum investeringer		1 500	1 500
Bankinnskudd, kontanter og lignende			
Bankinnskudd, kontanter og lignende		1 612 877	1 537 390
Sum bankinnskudd, kontanter og lignende		1 612 877	1 537 390
Sum omløpsmidler		11 775 307	11 987 628



Balanse

Beløp i: NOK	Note	2024	2023
SUM EIENDELER		12 718 476	12 954 828
BALANSE - EGENKAPITAL OG GJELD			
Egenkapital			
Innskutt egenkapital			
Selskapskapital	6	159 701	159 701
Sum innskutt egenkapital		159 701	159 701
Opptjent egenkapital			
Annen egenkapital	6	10 609 252	10 647 842
Sum opptjent egenkapital		10 609 252	10 647 842
Sum egenkapital		10 768 954	10 807 544
Gjeld			
Langsiktig gjeld			
Sum avsetninger for forpliktelser		0	0
Annen langsiktig gjeld			
Sum annen langsiktig gjeld		0	0
Sum langsiktig gjeld		0	0
Kortsiktig gjeld			
Leverandørgjeld		871 010	582 602
Betalbar skatt	4, 5	57 224	230 968
Skyldige offentlige avgifter		559 818	683 605
Utbytte	6	3 670	200 000
Annen kortsiktig gjeld		457 799	450 110
Sum kortsiktig gjeld		1 949 521	2 147 285
Sum gjeld		1 949 521	2 147 285
SUM EGENKAPITAL OG GJELD		12 718 475	12 954 829



Brønnøysundregistrene

ÅRSREGNSKAP FOR REGNSKAPSÅRET 2024 - GENERELL INFORMASJON

Journalnummer: 2025 440966

Enheten

Organisasjonsnummer: 939 530 908
Organisasjonsform: Samvirkeforetak
Foretaksnavn: HVITTINGFOSS FRUKTLAGER SA
Forretningsadresse: Sentrumsveien 12
3647 HVITTINGFOSS

Regnskapsår

Årsregnskapets periode: 01.01.2024 - 31.12.2024

Konsern

Morselskap i konsern: Nei

Regnskapsregler

Regler for små foretak benyttet: Ja
Benyttet ved utarbeidelsen av
årsregnskapet til selskapet: Regnskapslovens alminnelige regler

Årsregnskapet fastsatt av kompetent organ

Bekreftet av representant for selskapet: Gunnar Kjørstad
Dato for fastsettelse av årsregnskapet: 06.05.2025

Grunnlag for avgivelse

År 2024: Årsregnskap er elektronisk innlevert.
År 2023: Tall er hentet fra elektronisk innlevert årsregnskap fra 2024.

Det er ikke krav til at årsregnskapet m.v. som sendes til Regnskapsregisteret er undertegnet. Kontrollen på at dette er utført ligger hos revisor/enhetens øverste organ. Sikkerheten ivaretas ved at innsender har rolle/rettighet for innsending av årsregnskapet via Altinn, og ved at det bekreftes at årsregnskapet er fastsatt av kompetent organ.

Brønnøysundregistrene, 31.05.2025



Organisasjonsnr: 939 530 908
HVITTINGFOSS FRUKTLAGER SA

RESULTATREGNSKAP

Beløp i: NOK	Note	2024	2023
RESULTATREGNSKAP			
Inntekter			
Salgsinntekt		22 429 341	22 800 619
Annen driftsinntekt		245 779	278 591
Sum inntekter		22 675 120	23 079 210
Kostnader			
Varekostnad		16 838 122	16 520 130
Lønnskostnad	1, 2	4 590 855	4 320 129
Avskrivning på varige driftsmidler og immaterielle eiendeler	3	72 482	70 798
Annen driftskostnad		1 151 042	1 137 974
Sum kostnader		22 652 502	22 049 030
Driftsresultat		22 618	1 030 180
Finansinntekter og finanskostnader			
Annen renteinntekt		3 547	2 480
Annen finansinntekt		15 127	10 890
Sum finansinntekter		18 674	13 370
Annen rentekostnad		22 463	21 352
Annen finanskostnad		195	77
Sum finanskostnader		22 658	21 429
Netto finans		-3 984	-8 059
Resultat før skattekostnad		18 634	1 022 120
Skattekostnad	4, 5	57 224	244 679
Årsresultat		-38 590	777 441
Overføringer og disponeringer			
Ordinært utbytte	6	0	200 000
Annen egenkapital		-38 590	577 441
Sum overføringer og disponeringer		-38 590	777 441



Organisasjonsnr: 939 530 908
HVITTINGFOSS FRUKTLAGER SA

BALANSE

Beløp i: NOK **Note** **2024** **2023**

BALANSE - EIENDELER

Anleggsmidler

Immaterielle eiendeler

Sum immaterielle eiendeler 0 0

Varige driftsmidler

Tomter, bygninger og

annen fast eiendom 3 881 027 931 685

Maskiner og anlegg 3 3 423 5 003

Driftsløsøre, inventar,
verktøy, kontormaskiner,
ol. 3

58 719 30 513

Sum varige driftsmidler 943 169 967 201

Finansielle anleggsmidler

Sum finansielle

anleggsmidler 0 0

Sum anleggsmidler 943 169 967 201

Omløpsmidler

Varer

Varer 8 726 710 8 102 573

Sum varer 8 726 710 8 102 573

Fordringer

Kundefordringer 1 046 772 1 960 532

Andre kortsiktige

fordringer 387 447 385 633

Sum fordringer 1 434 219 2 346 165

Investeringer

Andre finansielle

instrumenter 7 1 500 1 500

Sum investeringer 1 500 1 500

Bankinnskudd, kontanter og lignende

Bankinnskudd, kontanter

og lignende 1 612 877 1 537 390

Sum bankinnskudd,

kontanter og lignende 1 612 877 1 537 390

Sum omløpsmidler 11 775 307 11 987 628

SUM EIENDELER 12 718 476 12 954 828

BALANSE - EGENKAPITAL OG GJELD



Egenkapital			
Innskutt egenkapital			
Selskapskapital	6	159 701	159 701
Sum innskutt egenkapital		159 701	159 701
Opptjent egenkapital			
Annen egenkapital	6	10 609 252	10 647 842
Sum opptjent egenkapital		10 609 252	10 647 842
Sum egenkapital		10 768 954	10 807 544
Gjeld			
Langsiktig gjeld			
Sum avsetninger for forpliktelses		0	0
Annen langsiktig gjeld			
Sum annen langsiktig gjeld		0	0
Sum langsiktig gjeld		0	0
Kortsiktig gjeld			
Leverandørgjeld		871 010	582 602
Betalbar skatt	4, 5	57 224	230 968
Skyldige offentlige avgifter		559 818	683 605
Utbytte	6	3 670	200 000
Annen kortsiktig gjeld		457 799	450 110
Sum kortsiktig gjeld		1 949 521	2 147 285
Sum gjeld		1 949 521	2 147 285
SUM EGENKAPITAL OG GJELD		12 718 475	12 954 829



Organisasjonsnr: 939 530 908
HVITTINGFOSS FRUKTLAGER SA

NOTEOPPLYSNINGER - SELSKAP - alle poster oppgitt i hele tall

Note

Regnskapsprinsipper

Årsregnskapet er satt opp i samsvar med regnskapsloven og god regnskapsskikk for små foretak. Salgsinntekter Inntektsføring ved salg av varer skjer på leveringstidspunktet. Tjenester inntektsføres etter hvert som de leveres. Klassifisering og vurdering av balanseposter Anleggsmidler er eiendeler bestemt til varig eie eller bruk. Eiendeler som er knyttet til varekretsløpet er klassifisert som omløpsmidler. Fordringer klassifiseres som omløpsmidler hvis de forfaller til betaling innen ett år etter transaksjonsdagen. Tilsvarende klassifiseres gjeld som kortsiktig hvis gjelden forfaller til betaling innen ett år. Omløpsmidler vurderes til laveste av anskaffelseskost og virkelig verdi. Kortsiktig gjeld balanseføres til nominelt beløp på etableringstidspunktet. Anleggsmidler vurderes til anskaffelseskost. Varige anleggsmidler avskrives etter en fornuftig avskrivningsplan. Anleggsmidlene nedskrives til virkelig verdi ved verdifall som ikke forventes å være forbigående. Langsiktig gjeld med unntak av andre avsetninger balanseføres til nominelt beløp på etableringstidspunktet. Fordringer Kundefordringer og andre fordringer er oppført i balansen til pålydende etter fradrag for avsetning til forventet tap. Avsetning til tap gjøres på grunnlag av individuelle vurderinger av de enkelte fordringene. Varebeholdninger Lager av innkjøpte varer er verdsatt til laveste verdi av anskaffelseskost etter FIFO- prinsippet og virkelig verdi. Det foretas nedskrivning for påregnelig ukurans. Varige driftsmidler Varige driftsmidler balanseføres og avskrives over driftsmidlenes levetid dersom de har antatt levetid over 3 år og har en kostpris som overstiger kr 30 000. Direkte vedlikehold av driftsmidler kostnadsføres løpende under driftskostnader, mens påkostninger eller forbedringer tillegges driftsmidlets kostpris og avskrives i takt med driftsmidlet. Forøvrig er følgende regnskapsprinsipper anvendt: FIFO-metoden for tilordning av anskaffelseskost for ombyttbare finansielle eiendeler, laveste verdis prinsipp for markedsbaserte finansielle omløpsmidler. Leieavtaler er ikke balanseført. Skatt Skattekostnaden i resultatregnskapet omfatter både periodens betalbare skatt og endring i utsatt skatt. Utsatt skatt er beregnet med 22% på grunnlag av de midlertidige forskjeller som eksisterer mellom regnskapsmessige og skattemessige verdier, samt skattemessig underskudd til fremføring ved utgangen av regnskapsåret. Skatteøkende og skattereduserende midlertidige forskjeller som reverserer eller kan reversere i samme periode er fastsatt og skattevirkningen er beregnet på nettogrunnlaget. Selskapet har ikke endret regnskapsprinsipp fra 2023 til 2024.

Note

2

Antall årsverk i regnskapsåret

6.00

Note

1

Spesifisering av resultatregnskapet



Lønnskostnader

<u>Lønn</u>	<u>Årets</u>	<u>Fjorårets</u>
	3671316.00	3234545.00
<u>Folketrygdavgift</u>	<u>Årets</u>	<u>Fjorårets</u>
	566459.00	526223.00
<u>Pensjonskostnader</u>	<u>Årets</u>	<u>Fjorårets</u>
	0.00	253710.00
<u>Andre ytelser</u>	<u>Årets</u>	<u>Fjorårets</u>
	353081.00	305651.00
<u>Sum lønnskostnader</u>	<u>Årets</u>	<u>Fjorårets</u>
	4590855.00	4320129.00

Note

Ekstraordinære inntekter og kostnader

<u>Sum</u>	<u>Beløp</u>
------------	--------------

Note

3

Varige driftsmidler og immaterielle eiendeler

<u>Anskaffelseskost 01.01.</u>	<u>Varige driftsmidler</u>	<u>Immaterielle eiend.</u>
	2479663.00	0.00
<u>Tilgang i året</u>	<u>Varige driftsmidler</u>	<u>Immaterielle eiend.</u>
	48450.00	0.00
<u>Anskaffelseskost 31.12.</u>	<u>Varige driftsmidler</u>	<u>Immaterielle eiend.</u>
	2528113.00	0.00
<u>Samlede av-/nedskrivn.</u>	<u>Varige driftsmidler</u>	<u>Immaterielle eiend.</u>
	1584944.00	0.00
<u>Balanseført verdi 31.12.</u>	<u>Varige driftsmidler</u>	<u>Immaterielle eiend.</u>
	943169.00	0.00
<u>Årets av-/nedskrivn.</u>	<u>Varige driftsmidler</u>	<u>Immaterielle eiend.</u>
	72482.00	0.00

Anskaffelseskost - balanseførte lånekostnader, egentilvirkede anleggsmidler

Goodwill spesifisert for hvert enkelt virksomhetskjøp

Avskrivningsplan for goodwill som er lenger enn fem år - begrunnelse

Mer om varige driftsmidler/immaterielle eiendeler

Konsernregnskap



Morselskapet sitt navn

Forretningskontor for morselskapet

Begrunnelse for at datterselskap er utelatt fra konsolideringen

<u>Samlet beløp - tilknyttet selskap</u>	<u>Årets</u>	<u>Fjorårets</u>
<u>Samlet beløp - foretak i samme konsern</u>	<u>Årets</u>	<u>Fjorårets</u>
<u>Samlet beløp - foretak i samme konsern</u>	<u>Årets</u>	<u>Fjorårets</u>
<u>Samlet beløp - felles kontrollert virksomhet</u>	<u>Årets</u>	<u>Fjorårets</u>
<u>Pantstillelse</u>		<u>Beløp</u>

Note

7

Virkelig verdi og resultatført verdiendr. i perioden, finansielle instrumenter

<u>Eiendel</u>	<u>Virk. verdi</u>	<u>Verdiendring</u>
Vittingfoss Vel AS	10057.00	0.00
<u>Sum</u>	<u>Virk. Verdi</u>	<u>Verdiendring</u>
	10057.00	0.00

Mer om finansielle instrumenter

Beskrivelse av finansielle derivater

<u>Beholdning av egne aksjer</u>	<u>Antall</u>	<u>Pålydende</u>	<u>Andel av aksjek.</u>
----------------------------------	---------------	------------------	-------------------------



Årsregnskap for
HVITTINGFOSS FRUKTLAGER SA
939530908
Regnskapsår
01.01.2024 - 31.12.2024



HVITTINGFOSS FRUKTLAGER SA
939 530 908

Resultatregnskap

	Note	2024	2023
Driftsinntekter			
Salgsinntekt		22 429 341	22 800 619
Annen driftsinntekt		245 779	278 591
Sum driftsinntekter		22 675 120	23 079 210
Driftskostnader			
Varekostnad		16 838 122	16 520 130
Lønnskostnad	1, 2	4 590 855	4 320 129
Avskrivning på varige driftsmidler og immaterielle eiendeler	3	72 482	70 798
Annen driftskostnad		1 151 042	1 137 974
Sum driftskostnader		22 652 502	22 049 030
Driftsresultat		22 618	1 030 180
Finansinntekter			
Annen renteinntekt		3 547	2 480
Annen finansinntekt		15 127	10 890
Sum finansinntekter		18 674	13 370
Finanskostnader			
Annen rentekostnad		22 463	21 352
Annen finanskostnad		195	77
Sum finanskostnader		22 658	21 429
Netto finans		-3 984	-8 059
Resultat før skattekostnad		18 634	1 022 120
Skattekostnad	4, 5	57 224	244 679
Årsresultat		-38 590	777 441
Overføringer			
Kjøpsutbytte	6	0	200 000
Annen egenkapital		-38 590	577 441
Sum overføringer		-38 590	777 441



HVITTINGFOSS FRUKTLAGER SA
939 530 908

Balanse

	Note	31.12.2024	31.12.2023
EIENDELER			
Anleggsmidler			
Varige driftsmidler			
Tomter, bygninger og annen fast eiendom	3	881 027	931 685
Maskiner og anlegg	3	3 423	5 003
Driftsløsøre, inventar, verktøy, kontormaskiner, ol.	3	58 719	30 513
Sum varige driftsmidler		943 169	967 201
Sum anleggsmidler		943 169	967 201
Omløpsmidler			
Varer			
Varer		8 726 710	8 102 573
Sum varer		8 726 710	8 102 573
Fordringer			
Kundefordringer		1 046 772	1 960 532
Andre kortsiktige fordringer		387 447	385 633
Sum fordringer		1 434 219	2 346 165
Investeringer			
Andre finansielle instrumenter	7	1 500	1 500
Sum investeringer		1 500	1 500
Bankinnskudd, kontanter og lignende			
Bankinnskudd, kontanter og lignende		1 612 877	1 537 390
Sum bankinnskudd, kontanter og lignende		1 612 877	1 537 390
Sum omløpsmidler		11 775 307	11 987 628
SUM EIENDELER		12 718 475	12 954 828



HVITTINGFOSS FRUKTLAGER SA
939 530 908

Balanse

	Note	31.12.2024	31.12.2023
EGENKAPITAL OG GJELD			
Egenkapital			
Innskutt egenkapital			
Selskapskapital	6	159 701	159 701
Sum innskutt egenkapital		159 701	159 701
Opptjent egenkapital			
Annen egenkapital	6	10 609 252	10 647 842
Sum opptjent egenkapital		10 609 252	10 647 842
Sum egenkapital		10 768 954	10 807 544
Gjeld			
Kortsiktig gjeld			
Leverandørgjeld		871 010	582 602
Betalbar skatt	4, 5	57 224	230 968
Skyldige offentlige avgifter		559 818	683 605
Kjøpsutbytte	6	3 670	200 000
Annen kortsiktig gjeld		457 799	450 110
Sum kortsiktig gjeld		1 949 521	2 147 285
Sum gjeld		1 949 521	2 147 285
SUM EGENKAPITAL OG GJELD		12 718 475	12 954 828

Hvittingfoss, 06.05.2025

Sigurd Ole Ruud
styrets leder

Marit Green Tymczuk
nestleder

Rune Nilsen
styremedlem

Tor Anton Omholt Grøtterud
styremedlem

Eva Lie Halvorsen
styremedlem

Gunnar Kjørstad
daglig leder



HVITTINGFOSS FRUKTLAGER SA
939 530 908

Noter

Regnskapsprinsipper

Årsregnskapet er satt opp i samsvar med regnskapsloven og god regnskapsskikk for små foretak.

Salgsinntekter

Inntektsføring ved salg av varer skjer på leveringstidspunktet. Tjenester inntektsføres etter hvert som de leveres.

Klassifisering og vurdering av balanseposter

Anleggsmidler er eiendeler bestemt til varig eie eller bruk. Eiendeler som er knyttet til varekretsløpet er klassifisert som omløpsmidler. Fordringer klassifiseres som omløpsmidler hvis de forfaller til betaling innen ett år etter transaksjonsdagen. Tilsvarende klassifiseres gjeld som kortsiktig hvis gjelden forfaller til betaling innen ett år.

Omløpsmidler vurderes til laveste av anskaffelseskost og virkelig verdi. Kortsiktig gjeld balanseføres til nominelt beløp på etableringstidspunktet. Anleggsmidler vurderes til anskaffelseskost. Varige anleggsmidler avskrives etter en fornuftig avskrivningsplan. Anleggsmidlene nedskrives til virkelig verdi ved verdifall som ikke forventes å være forbigående. Langsiktig gjeld med unntak av andre avsetninger balanseføres til nominelt beløp på etableringstidspunktet.

Fordringer

Kundefordringer og andre fordringer er oppført i balansen til pålydende etter fradrag for avsetning til forventet tap. Avsetning til tap gjøres på grunnlag av individuelle vurderinger av de enkelte fordringene.

Varebeholdninger

Lager av innkjøpte varer er verdsatt til laveste verdi av anskaffelseskost etter FIFO- prinsippet og virkelig verdi. Det foretas nedskrivning for påregnelig ukurans.

Varige driftsmidler

Varige driftsmidler balanseføres og avskrives over driftsmidlenes levetid dersom de har antatt levetid over 3 år og har en kostpris som overstiger kr 30 000. Direkte vedlikehold av driftsmidler kostnadsføres løpende under driftskostnader, mens påkostninger eller forbedringer tillegges driftsmidlets kostpris og avskrives i takt med driftsmidlet.

Forørig er følgende regnskapsprinsipper anvendt:

FIFO-metoden for tilordning av anskaffelseskost for ombyttbare finansielle eiendeler, laveste verdis prinsipp for markedsbaserte finansielle omløpsmidler. Leieavtaler er ikke balanseført.

Skatt

Skattekostnaden i resultatregnskapet omfatter både periodens betalbare skatt og endring i utsatt skatt. Utsatt skatt er beregnet med 22% på grunnlag av de midlertidige forskjeller som eksisterer mellom regnskapsmessige og skattemessige verdier, samt skattemessig underskudd til fremføring ved utgangen av regnskapsåret. Skatteøkende og skattereduserende midlertidige forskjeller som reverserer eller kan reversere i samme periode er fastsatt og skattevirkningen er beregnet på nettogrunnlaget.

Selskapet har ikke endret regnskapsprinsipp fra 2023 til 2024.



HVITTINGFOSS FRUKTLAGER SA
939 530 908

Note 1 - Lønnskostnader

Spesifikasjon av lønnskostnader	2024	2023
Lønn	3 671 316	3 234 545
Arbeidsgiveravgift	566 459	526 223
Pensjonskostnader	0	253 710
Andre relaterte ytelser	353 081	305 651
Sum	4 590 855	4 320 129

Note 2 - Antall årsverk

Antall årsverk sysselsatt i regnskapsåret: 6

Note 3 - Varige driftsmidler og immaterielle eiendeler

	Varige driftsmidler
Anskaffelseskost 01.01.	2 479 663
Tilgang i året	48 450
Avgang i året	0
Anskaffelseskost 31.12.	2 528 113
Samlede avskrivninger, nedskrivninger og reverseringer av nedskrivninger	-1 584 944
Balanseført verdi per 31.12.	943 169
Avskrivninger, nedskrivninger og reverseringer av nedskrivninger i regnskapsåret	72 482

Note 4 - Spesifisering av skatt

Skattekostnad	2024	2023
Betalbar skatt på alminnelig inntekt	14 658	200 839
Formuesskatt	42 566	43 840
Skattekostnad	57 224	244 679
Skattepliktig inntekt		
Resultat før skatt	18 634	1 022 120
Permanente forskjeller	218	-769
+/- Endring i midlertidige forskjeller	47 774	29 232
+/- Andre elementer	0	-199 767
Skattepliktig inntekt	66 626	850 817
Betalbar skatt i balansen		
Betalbar skatt på årets resultat	14 658	187 128
Formuesskatt	42 566	43 840
Betalbar skatt i balansen	57 224	230 968

Note 5 - Midlertidige forskjeller - utsatt skatt/skattefordel

Utsatt skatt/utsatt skattefordel i balansen avsettes på grunnlag av forskjeller mellom regnskapsmessige og skattemessige verdier i henhold til norsk regnskapsstandard for skatt.

Midlertidige skatteøkende og skattereduserende forskjeller som kan utlignes er nettoført.



HVITTINGFOSS FRUKTLAGER SA

939 530 908

Midlertidige forskjeller knyttet til:	01.01.2024	31.12.2024	Endring
Anleggsmidler	-319 030	-318 024	-1 006
Omløpsmidler	-228 503	-277 283	48 780
Netto forskjeller	-547 533	-595 307	47 774
Skattereduserende forskjeller som ikke kan utlignes	547 533	595 307	-47 774
Sum midlertidige forskjeller som inngår i grunnlag for utsatt skatt/skattefordel	0	0	0
Utsatt skatt 31.12.2024 basert på 22 %	0	0	0

Note 6 - Egenkapital

	Selskapskapital	Opptjent egenkapital	Sum
Egenkapital 31.12.2023	159 701	10 647 842	10 807 544
Årsresultat	0	-38 590	-38 590
Egenkapital 31.12.2024	159 701	10 609 252	10 768 954

Note 7 - Virkelig verdi av finansielle instrumenter

Eiendel	Virkelig verdi	Periodens resultatførte verdiendringer
Vittingfoss Vel AS	10 057	0


Note 8 Øvrig Langsiktig gjeld

Selskapet er innvilget ordinær kreditt i Sparebank1 på kr 1.500.000


Panten er sikret med pantsatte eiendeler (balanseførte verdier)

	2024	2023
Forretningseiendom	881 027	984 163
Varelager	8 726 710	8 102 573
Kundefordringer	1 046 772	2 011 984



 BankID Signing
Grøttarud Tor Anton Omholt
2025-04-11

 BankID Signing
Ruine Nilsen
2025-04-11

 BankID Signing
Eva Lie Halvorsen (Halvorsen E
2025-04-11

 BankID Signing
Marit Green Tymczuk
2025-04-12

 BankID Signing
Ruud Sigurd Ole
2025-04-14

Årsregnskap for
HVITTINGFOSS FRUKTLAGER SA

939530908

Regnskapsår


01.01.2024 - 31.12.2024




HVITTINGFOSS FRUKTLAGER SA
939 530 908


Resultatregnskap

	Note	2024	2023
Driftsinntekter			
Salgsinntekt		22 429 341	245 779
Annen driftsinntekt		245 779	
Sum driftsinntekter		22 675 120	23 079 210
Driftskostnader			
Varekostnad		16 838 122	16 520 130
Lønnskostnad		4 590 855	4 320 129
Avskrivning på varige driftsmidler og immaterielle eiendeler	1, 2, 3	72 482	70 798
Annen driftskostnad		1 151 042	1 137 974
Sum driftskostnader		22 652 502	22 049 030
Driftsresultat		22 618	1 030 180
Finansinntekter			
Annen renteinntekt		3 547	2 480
Annen finansinntekt		15 127	10 890
Sum finansinntekter		18 674	13 370
Finanskostnader			
Annen rentekostnad		22 463	21 352
Annen finanskostnad		195	77
Sum finanskostnader		22 658	21 429
Netto finans		-3 984	-8 059
Resultat før skattekostnad		18 634	1 022 120
Skattekostnad	4, 5	57 224	244 679
Årsresultat		-38 590	777 441
Overføringer			
Kjøpsutbytte	6	0	200 000
Annen egenkapital		-38 590	577 441
Sum overføringer		-38 590	777 441

 BankID Signing
Grøtterud Tor Anton Omholt
2025-04-11

 BankID Signing
Runa Nilsen
2025-04-11

 BankID Signing
Eva Lie Halvorsen (Halvorsen E)
2025-04-11

 BankID Signing
Mark Green Tymczuk
2025-04-12

 BankID Signing
Ruud Sigurd Ole
2025-04-14



HVITTINGFOSS FRUKTLAGER SA
939 530 908

Balanse

EIENDELER

Anleggsmidler

Varige driftsmidler

Tomter, bygninger og annen fast eiendom
Maskiner og anlegg
Driftsløsøre, inventar, verktøy, kontormaskiner, ol.
Sum varige driftsmidler

Sum anleggsmidler

Omløpsmidler

Varer

Varer
Sum varer

Fordringer

Kundefordringer
Andre kortsiktige fordringer
Sum fordringer

Investeringer

Andre finansielle instrumenter
Sum investeringer

Bankinnskudd, kontanter og lignende

Bankinnskudd, kontanter og lignende
Sum bankinnskudd, kontanter og lignende

Sum omløpsmidler

SUM EIENDELER

Note

31.12.2024

881 027

3 423

58 719

943 169

943 169

8 726 710

8 726 710

1 046 772

387 447

1 434 219

1 500


1 500

1 612 877


1 612 877

11 775 307

12 718 475

 BankID Signing
Grøttenud Tor Anton Omholt
2025-04-11

 BankID Signing
Rune Nilsen
2025-04-11

 BankID Signing
Eva Lie Halvorsen (Halvorsen E)
2025-04-11

 BankID Signing
Ment Green Tymczuk
2025-04-12

 BankID Signing
Ruud Sigurd Ole
2025-04-14

931 685

5 003

30 513

967 201

967 201

8 102 573

8 102 573

1 960 532

385 633

2 346 165

1 500

1 500

1 537 390

1 537 390

11 987 628

12 954 828



HVITTINGFOSS FRUKTLAGER SA
939 530 908

Balanse

EGENKAPITAL OG GJELD

Egenkapital

Innskutt egenkapital

Selskapskapital

Sum innskutt egenkapital

Note

31.12.2024

6

159 701

159 701

159 701

159 701

Opptjent egenkapital

Annen egenkapital

Sum opptjent egenkapital

6

10 609 252

10 647 842

10 609 252

10 647 842

Sum egenkapital

10 768 954

10 807 544

Gjeld

Kortsiktig gjeld

Leverandørgjeld

Betalbar skatt

Skyldige offentlige avgifter

Kjøpsutbytte

Annen kortsiktig gjeld

Sum kortsiktig gjeld

4, 5

871 010

582 602

57 224

230 968

559 818

683 605

6

3 670

200 000

457 799

450 110

1 949 521

2 147 285

Sum gjeld

1 949 521

2 147 285

SUM EGENKAPITAL OG GJELD

12 718 475

12 954 828

Hvittingfoss, 11.04.2025

Sigurd Ole Ruud
styrets leder


Marit Green Tymczuk
nestleder

Rune Nilsen
styremedlem


Tor Anton Omholt Grøtterud
styremedlem

Eva Lie Halvorsen
styremedlem

Gunnar Kjørstad
Gunnar Kjørstad
daglig leder

 BankID Signing
Grøtterud Tor Anton Omholt
2025-04-11

 BankID Signing
Rune Nilsen
2025-04-11

 BankID Signing
Eva Lie Halvorsen (Halvorsen E
2025-04-11

 BankID Signing
Marit Green Tymczuk
2025-04-12

 BankID Signing
Ruud Sigurd Ole
2025-04-14



HVITTINGFOSS FRUKTLAGER SA
939 530 908

Noter

Regnskapsprinsipper

Årsregnskapet er satt opp i samsvar med regnskapsloven og god regnskapsskikk for små foretal

Salgsinntekter

Inntektsføring ved salg av varer skjer på leveringstidspunktet. Tjenester inntektsføres etter hvert som de leveres.

Klassifisering og vurdering av balanseposter

Anleggsmidler er eiendeler bestemt til varig eie eller bruk. Eiendeler som er knyttet til varekretsløpet er klassifisert som omløpsmidler. Fordringer klassifiseres som omløpsmidler hvis de forfaller til betaling innen ett år etter transaksjonsdagen. Tilsvarende klassifiseres gjeld som kortsiktig hvis gjelden forfaller til betaling innen ett år.

Omløpsmidler vurderes til laveste av anskaffelseskost og virkelig verdi. Kortsiktig gjeld balanseføres til nominelt beløp på etableringstidspunktet. Anleggsmidler vurderes til anskaffelseskost. Varige anleggsmidler avskrives etter en fornuftig avskrivningsplan. Anleggsmidlene nedskrives til virkelig verdi ved verdifall som ikke forventes å være forbigående. Langsiktig gjeld med unntak av andre avsetninger balanseføres til nominelt beløp på etableringstidspunktet.

Fordringer

Kundefordringer og andre fordringer er oppført i balansen til pålydende etter fradrag for avsetning til forventet tap. Avsetning til tap gjøres på grunnlag av individuelle vurderinger av de enkelte fordringene.

Varebeholdninger

Lager av innkjøpte varer er verdsatt til laveste verdi av anskaffelseskost etter FIFO- prinsippet og virkelig verdi. Det foretas nedskrivning for påregnelig ukurans.

Varige driftsmidler

Varige driftsmidler balanseføres og avskrives over driftsmidlenes levetid dersom de har antatt levetid over 3 år og har en kostpris som overstiger kr 30 000. Direkte vedlikehold av driftsmidler kostnadsføres løpende under driftskostnader, mens påkostninger eller forbedringer tillegges driftsmidlets kostpris og avskrives i takt med driftsmidlet.

Forøvrig er følgende regnskapsprinsipper anvendt:

FIFO-metoden for tilordning av anskaffelseskost for ombyttbare finansielle eiendeler, laveste verdis prinsipp for markedsbaserte finansielle omløpsmidler. Leieavtaler er ikke balanseført.

Skatt

Skattekostnaden i resultatregnskapet omfatter både periodens betalbare skatt og endring i utsatt skatt. Utsatt skatt er beregnet med 22% på grunnlag av de midlertidige forskjeller som eksisterer mellom regnskapsmessige og skattemessige verdier, samt skattemessig underskudd til fremføring ved utgangen av regnskapsåret. Skatteøkende og skattereduserende midlertidige forskjeller som reverserer eller kan reversere i samme periode er fastsatt og skattevirkningen er beregnet på nettogrunnlaget.

Selskapet har ikke endret regnskapsprinsipp fra 2023 til 2024.





HVITTINGFOSS FRUKTLAGER SA
939 530 908

Note 1 - Lønnskostnader

Spesifikasjon av lønnskostnader

	2024	2023
Lønn	3 671 316	3 671 316
Arbeidsgiveravgift	566 459	566 459
Pensjonskostnader	0	0
Andre relaterte ytelser	353 081	305 651
Sum	4 590 855	4 320 129

BankID Signing
Grøtterud Tor Anton Omholt
2025-04-11

BankID Signing
Rune Nilsen
2025-04-11

BankID Signing
Eva Lie Halvorsen (Halvorsen E
2025-04-11

BankID Signing
Marit Green Tymczuk
2025-04-12

BankID Signing
Ruud Sigurd Ole
2025-04-14

Note 2 - Antall årsverk

Antall årsverk sysselsatt i regnskapsåret: 6

Note 3 - Varige driftsmidler og immaterielle eiendeler

	Varige driftsmidler
Anskaffelseskost 01.01.	2 479 663
Tilgang i året	48 450
Avgang i året	0
Anskaffelseskost 31.12.	2 528 113
Samlede avskrivninger, nedskrivninger og reverseringer av nedskrivninger	-1 584 944
Balanseført verdi per 31.12.	943 169
Avskrivninger, nedskrivninger og reverseringer av nedskrivninger i regnskapsåret	72 482

Note 4 - Spesifisering av skatt

Skattekostnad	2024	2023
Betalbar skatt på alminnelig inntekt	14 658	200 839
Formuesskatt	42 566	43 840
Skattekostnad	57 224	244 679
Skattepliktig inntekt		
Resultat før skatt	18 634	1 022 120
Permanente forskjeller	218	-769
+/- Endring i midlertidige forskjeller	47 774	29 232
+/- Andre elementer	0	-199 767
Skattepliktig inntekt	66 626	850 817
Betalbar skatt i balansen		
Betalbar skatt på årets resultat	14 658	187 128
Formuesskatt	42 566	43 840
Betalbar skatt i balansen	57 224	230 968

Note 5 - Midlertidige forskjeller - utsatt skatt/skattefordel

Utsatt skatt/utsatt skattefordel i balansen avsettes på grunnlag av forskjeller mellom regnskapsmessige og skattemessige verdier i henhold til norsk regnskapsstandard for skatt. Midlertidige skatteøkende og skattereduserende forskjeller som kan utlignes er nettoført.



HVITTINGFOSS FRUKTLAGER SA
939 530 908

Midlertidige forskjeller knyttet til:

	01.01.2024	31.12.2024
Anleggsmidler	-319 030	-318 024
Omløpsmidler	-228 503	-277 283
Netto forskjeller	-547 533	-595 307

Skattereduserende forskjeller som ikke kan utlignes

Sum midlertidige forskjeller som påvirker betalbar skatt

Utsatt skatt 31.12.2024 basert på 22 %

547 533	595 307
0	0
0	0

BankID Signing
Grøtterud Tor Anton Omholt
2025-04-11

BankID Signing
Rune Nilsen
2025-04-11

BankID Signing
Eva Lie Halvorsen (Halvorsen E
2025-04-11

BankID Signing
Marit Green Tymczuk
2025-04-12

BankID Signing
Ruud Sigurd Ole
2025-04-14

Note 6 - Egenkapital

	Selskapskapital	Opptjent egenkapital	Sum
Egenkapital 31.12.2023	159 701	10 647 842	10 807 544
Årsresultat	0	-38 590	-38 590
Egenkapital 31.12.2024	159 701	10 609 252	10 768 954

Note 7 - Virkelig verdi av finansielle instrumenter

Eiendel	Virkelig verdi	Periodens resultatførte verdiendringer
Vittingfoss Vel AS	10 057	0

Note 8 Øvrig Langsiktig gjeld

Selskapet er innvilget ordinær kreditt i Sparebank1 på kr 1.500.000

Panten er sikret med pantsatte eiendeler (balanseførte verdier)

	2024	2023
Forretningseiendom	881 027	984 163
Varelager	8 726 710	8 102 573
Kundefordringer	1 046 772	2 011 984



ÅRSRAPPORT 2024 – 72. DRIFTSÅR

Styrets rapport for Hvitvingfoss Fruktlager SA.



Firmaet har sin beliggenhet i Hvitvingfoss, med salgsområde i Ytre Sandsvær, Lardal og Hof. Hovedvirksomhet for bedriften er å betjene våre landbrukskunder med tonnvarer og driftsmateriell, samt salg av motorredskap, jernvare og maling til privatmarkedet. I tillegg består virksomheten av utleie av kjølerom til utlevering av skogplanter.

Butikkdrift

2024 har vært et vanskelig år for mange bransjer. Dette har også vi fått merke, vi har nedgang de tradisjonelle varegruppene som f.eks. maling og jernvare. Salg av vedovner og utstyr til vedhogst har også gått mye ned, noe som antagelig har sammenheng med sterk nedgang i strømprisen. Vi har en økning i varegruppene plantevern, motorredskap, deler og verkstedarbeid, så vi greide å holde omsetningen for 2024 noenlunde på nivå med 2023. Omsetningen ble på ca. 22,4 mill. kr som er en nedgang på ca. 400.000,- kr fra 2023. (-1,8%). Fortjenestemarginen ble i 2024 på 22 % mot 24,1 % i 2023. Dette skyldes lavere salg i varegrupper med god fortjenestemargin og økning i salg i varegrupper med lavere fortjenestemargin.

Varegruppen motorredskap er nå den største med en omsetning på 4,2 mill. kr. Gjødelse/såkkorn er den nest største med en omsetning på 3,8 mill. kr. Deretter følger varegruppene plantevern, kraftfor, jernvare og maling med en omsetning på 1,9 – 1,6 mill. kr.


Holder vi landbruket (kraftfor, gjødelse/såkkorn og plantevern) utenom, er omsetningen i 2024 på 14,5 mill. kr, som er en nedgang på ca. 400.000 kr i forhold til 2023.

Vi har fortsatt en solid plattform for fortsatt drift med høy egenkapital og har god økonomi og likviditet. Varelageret har en økning på 700.000,- kr (+ 8%) noe som i stor grad skyldes stort lager av snøutstyr ved nyttår.


I 2024 måtte vi bytte kasse- og regnskapssystem. Dette har medført mye ekstraarbeid og kostnader. Det nye systemet hadde innkjøringsutfordringer men fungerer nå svært bra.

Styret er ut ifra året fornøyd med butikkdriften. Et bredt vareutvalg, dyktige ansatte med produktkunnskaper, god service og en base av trofaste kunder er viktige elementer. I sum mener derfor styret at vi har et godt grunnlag for fortsatt drift.



 BankID Signing
Grøtterud Tor Anton Omholt
2025-04-11

 BankID Signing
Rune Nilsen
2025-04-11

 BankID Signing
Eva Lie Halvorsen (Halvorsen E
2025-04-11

 BankID Signing
Mant Green Tymczuk
2025-04-12

 BankID Signing
Ruud Sigurd Ole
2025-04-14

Utleievirksomhet

Viken Skog er leietager for utlevering av skogplanter. Det ble totalt levert ut 1,1 mill 2024, en nedgang på ca. 200.000 stk. i forhold til 2023. Det ble utlevert ca. 1 mill. planter på våren og 100.000 stk. på høsten. I tillegg ble det lagret og levert ut ca. 70.000 planter for Glommen Skog på våren.

Vi leier ut containerplass til Røsholt/Brun som lagrer utstyr i denne og bruker dette som base for sine ansatte. Vi leier fortsatt den gamle E-verksgarasjen som lager og arealet på utsiden av garasjen ved veien.

Inntektene på utleie og provisjon som følge av avtalene ble 246.000,- kr. og det er en nedgang på 32.000,- kr i forhold til 2023. Utleien gir allikevel et godt bidrag til driften.

Styrets arbeid.

Styret hadde 3 styremøter i 2024. Styret har fått løpende rapporter og orientering om økonomisk utvikling og bemanning. Styret er tilfreds med kvaliteten av rapporteringen.

Årsmøtet for 2023 ble gjennomført 23.04.24 på Næringscenteret Vittingfoss, med 10 medlemmer til stede. Det kom ikke inn kommentarer eller innsigelser til styrets forslag til årsberetning og regnskap, og dette ble derfor enstemmig godkjent.

Bemanning

Bedriften har i 2024 hatt 5 fast ansatte med til sammen 5 årsverk og 3 deltidsansatte med til sammen ca. 1 årsverk. Til sammen er det utført 6 årsverk i bedriften. Dette er en økning på 0,1 årsverk i forhold til 2023. Økningen i årsverk skyldes at en ansatt gikk av med pensjon og det ble noe overlapp ved opplæring av ny medarbeider.

Kvalitet og miljø

Arbeidsmiljøet i bedriften må sies å være bra. Sykefraværet var i 2024 på 15 timer som utgjorde 0,16 % av total arbeidstid i året. Sykefraværet hadde ingen ting med arbeidsmiljøet eller forhold rundt bedriften å gjøre.

Bedriften har kollektiv pensjonsordning.

Bedriften hadde ingen personskader eller materielle skader i løpet av året. Det er ingen virksomhet rundt vår bedrift som forurensar eller påvirker det ytre miljø. Vi oppfyller alle krav mht. avfallshåndtering.



 BankID Signing
Grøtterud Tor Anton Omholt
2025-04-11

 BankID Signing
Rune Nilsen
2025-04-11

 BankID Signing
Eva Lie Halvorsen (Halvorsen E
2025-04-11

 BankID Signing
Marit Green Tymczuk
2025-04-12

 BankID Signing
Ruud Sigurd Ole
2025-04-14

Likestilling

Bedriften har hatt 8 ansatte hvorav 5 menn og 3 kvinner. Styret består av 3 menn og 2 kvinner. Styret har ut fra en vurdering av antall ansatte og stillingskategorier ikke funnet det nødvendig å iverksette spesielle tiltak med hensyn til likestilling.

Økonomi

Resultat før skatt ble i 2024 på kun ca. 18.000,- kr mot 1.022 mill. kr. i 2023. Etter skatt ble det et underskudd på 39.000,- kr. Totalomsetningen for året ble på 22,7 mill. kr – en nedgang på 400.000,- kr, eller 1,74 % sammenlignet med 2023. De totale driftskostnader har en økning på ca. 600.000,- kr. til 22,65 mill. kr.

Grunnen til årets resultat er sammensatt, men hovedgrunnen er lavere omsetning med lavere fortjenestemargin, kombinert med prisøkning på vareinnkjøp, samt lønnsøkning og økning i årsverk. Andre driftskostnader er det samme som 2023.

Balansens total kapital i 2024 er på ca. 12,72 mill. kr, en reduksjon på ca. 230.000,- kr. Egenkapitalen er på ca. 10,77 mill. kr. Dette gir en egenkapitaldekning på 84,7 % som er en økning på 1,7 prosentpoeng fra 2023.

Det framlagte årsregnskapet gir etter styrets oppfatning et rettviseende bilde av selskapets stilling og resultat pr. 31.12.2024. Årsregnskapet er avgitt under forutsetning om fortsatt drift.

Utvikling framover

Styret har fortsatt en stor tro på at bedriften har en framtid i vårt nærrområde og vil takke alle eiere og ansatte som har vært med og bidratt til resultatet i 2024. Vi håper vi sammen får en positiv utvikling i tiden framover.

Hvitvingfoss 11.04.2025


Sigurd Ole Ruud
Styreleder

Marit Green Tymczuk
Nestleder

Tor Anton Grøtterud
Styremedlem

Eva Lie Halvorsen
Styremedlem

Rune Nilsen
Styremedlem


Gunnar Kjørstad
Daglig leder



KPMG AS
Nordre Fokserød 14
P.O. Box 150
N-3201 Sandefjord

Telephone +47 45 40 40 63
Internet www.kpmg.no
Enterprise 935 174 627 MVA

Til årsmøtet i Hvittingfoss Fruktlager SA

Uavhengig revisors beretning

Konklusjon

Vi har revidert årsregnskapet for Hvittingfoss Fruktlager SA som består av balanse per 31. desember 2024, resultatregnskap for regnskapsåret avsluttet per denne datoen og noter til årsregnskapet, herunder et sammendrag av viktige regnskapsprinsipper.

Etter vår mening

- oppfyller årsregnskapet gjeldende lovkrav, og
- gir årsregnskapet et rettviseende bilde av foretakets finansielle stilling per 31. desember 2024, og av dets resultater for regnskapsåret avsluttet per denne datoen i samsvar med regnskapslovens regler og god regnskapsskikk i Norge.

Grunnlag for konklusjonen

Vi har gjennomført revisjonen i samsvar med International Standards on Auditing (ISA-ene). Våre oppgaver og plikter i henhold til disse standardene er beskrevet nedenfor under *Revisors oppgaver og plikter ved revisjonen av årsregnskapet*. Vi er uavhengige av foretaket i samsvar med kravene i relevante lover og forskrifter i Norge og International Code of Ethics for Professional Accountants (inkludert internasjonale uavhengighetsstandarder) utstedt av International Ethics Standards Board for Accountants (IESBA-reglene), og vi har overholdt våre øvrige etiske forpliktelser i samsvar med disse kravene. Innhentet revisjonsbevis er etter vår vurdering tilstrekkelig og hensiktsmessig som grunnlag for vår konklusjon.

Øvrig informasjon

Styret og daglig leder (ledelsen) er ansvarlige for øvrig informasjon som er publisert sammen med årsregnskapet. Øvrig informasjon omfatter informasjon i årsrapporten bortsett fra årsregnskapet og den tilhørende revisjonsberetningen. Vår konklusjon om årsregnskapet ovenfor dekker ikke øvrig informasjon.

I forbindelse med revisjonen av årsregnskapet er det vår oppgave å lese øvrig informasjon. Formålet er å vurdere hvorvidt det foreligger vesentlig inkonsistens mellom den øvrige informasjonen og årsregnskapet og den kunnskap vi har opparbeidet oss under revisjonen av årsregnskapet, eller hvorvidt øvrig informasjon ellers fremstår som vesentlig feil. Vi har plikt til å rapportere dersom øvrig informasjon fremstår som vesentlig feil. Vi har ingenting å rapportere i så henseende.

Ledelsens ansvar for årsregnskapet

Ledelsen er ansvarlig for å utarbeide årsregnskapet og for at det gir et rettviseende bilde i samsvar med regnskapslovens regler og god regnskapsskikk i Norge. Ledelsen er også ansvarlig for slik internkontroll som den finner nødvendig for å kunne utarbeide et årsregnskap som ikke inneholder vesentlig feilinformasjon, verken som følge av misligheter eller utilsiktede feil.

Offices in:

© KPMG AS, a Norwegian limited liability company and a member firm of the KPMG global organization of independent member firms affiliated with KPMG International Limited, a private English company limited by guarantee. All rights reserved.

Statsautoriserte revisorer - medlemmer av Den norske Revisorforening

Oslo	Elverum	Mo i Rana	Tromsø
Alta	Finnsnes	Molde	Trondheim
Arendal	Hamar	Sandefjord	Tynset
Bergen	Haugesund	Stavanger	Ulsteinvik
Bøde	Knarvik	Stord	Ålesund
Drammen	Kristiansand	Straume	

Penneo Dokumentnøkkel: 6FC02-19BJA-G1X5X-76056-7DVED1-M1YBM



Ved utarbeidelsen av årsregnskapet må ledelsen ta standpunkt til foretakets evne til fortsatt drift og opplyse om forhold av betydning for fortsatt drift. Forutsetningen om fortsatt drift skal legges til grunn for årsregnskapet så lenge det ikke er sannsynlig at virksomheten vil bli avvirket.

Revisors oppgaver og plikter ved revisjonen av årsregnskapet

Vårt mål er å oppnå betryggende sikkerhet for at årsregnskapet som helhet ikke inneholder vesentlig feilinformasjon, verken som følge av misligheter eller utilsiktede feil, og å avgi en revisjonsberetning som inneholder vår konklusjon. Betryggende sikkerhet er en høy grad av sikkerhet, men ingen garanti for at en revisjon utført i samsvar med ISA-ene, alltid vil avdekke vesentlig feilinformasjon. Feilinformasjon kan oppstå som følge av misligheter eller utilsiktede feil. Feilinformasjon er å anse som vesentlig dersom den enkeltvis eller samlet med rimelighet kan forventes å påvirke de økonomiske beslutningene som brukerne foretar på grunnlag av årsregnskapet.

Som del av en revisjon i samsvar med ISA-ene, utøver vi profesjonelt skjønn og utviser profesjonell skepsis gjennom hele revisjonen. I tillegg:

- identifiserer og vurderer vi risikoen for vesentlig feilinformasjon i regnskapet, enten det skyldes misligheter eller utilsiktede feil. Vi utformer og gjennomfører revisjonshandlinger for å håndtere slike risikoer, og innhenter revisjonsbevis som er tilstrekkelig og hensiktsmessig som grunnlag for vår konklusjon. Risikoen for at vesentlig feilinformasjon som følge av misligheter ikke blir avdekket, er høyere enn for feilinformasjon som skyldes utilsiktede feil, siden misligheter kan innebære samarbeid, forfalskning, bevisste utelatelser, uriktige fremstillinger eller overstyring av internkontroll.
- opparbeider vi oss en forståelse av intern kontroll som er relevant for revisjonen, for å utforme revisjonshandlinger som er hensiktsmessige etter omstendighetene, men ikke for å gi uttrykk for en mening om effektiviteten av foretakets interne kontroll.
- evaluerer vi om de anvendte regnskapsprinsippene er hensiktsmessige og om regnskapsestimatene og tilhørende noteopplysninger utarbeidet av ledelsen er rimelige.
- konkluderer vi på om ledelsens bruk av fortsatt drift-forutsetningen er hensiktsmessig, og, basert på innhentede revisjonsbevis, hvorvidt det foreligger vesentlig usikkerhet knyttet til hendelser eller forhold som kan skape tvil av betydning om foretakets evne til fortsatt drift. Dersom vi konkluderer med at det eksisterer vesentlig usikkerhet, kreves det at vi i revisjonsberetningen henleder oppmerksomheten på tilleggsopplysningene i årsregnskapet, eller, dersom slike tilleggsopplysninger ikke er tilstrekkelige, at vi modifierer vår konklusjon. Våre konklusjoner er basert på revisjonsbevis innhentet frem til datoen for revisjonsberetningen. Etterfølgende hendelser eller forhold kan imidlertid medføre at foretaket ikke kan fortsette driften.
- evaluerer vi den samlede presentasjonen, strukturen og innholdet i årsregnskapet, inkludert tilleggsopplysningene, og hvorvidt årsregnskapet gir uttrykk for de underliggende transaksjonene og hendelsene på en måte som gir et rettviseende bilde.

Vi kommuniserer med styret blant annet om det planlagte innholdet i og tidspunkt for revisjonsarbeidet og eventuelle vesentlige funn i revisjonen, herunder vesentlige svakheter i intern kontroll som vi avdekker gjennom revisjonen.

Sandefjord, 22. april 2025

KPMG AS

Frode Bohlin Lea
Statsautorisert revisor

Penneo Dokumentnøkkel: 6FC02-19BJA-G1X5X-76056-7DVD1-M1YBM



PENNEO

Signaturene i dette dokumentet er juridisk bindende. Dokument signert med "Penneo™ - sikker digital signatur". De signerende parter sin identitet er registrert, og er listet nedenfor.

"Med min signatur bekrefter jeg alle datoer og innholdet i dette dokument."

Lea, Frode

Statsautorisert revisor

På vegne av: KPMG AS

Serienummer: no_bankid:9578-5999-4-1311965

IP: 77.18.xxx.xxx

2025-04-22 14:07:47 UTC



Penneo Dokumentnøkkel: 6FC02-19BJA-G1X5X-76056-7DVD1-M1YBM

Dette dokumentet er signert digitalt via [Penneo.com](https://penneo.com). De signerte dataene er validert ved hjelp av den matematiske hashverdien av det originale dokumentet. All kryptografisk bevisføring er innebygd i denne PDF-en for fremtidig validering.

Dette dokumentet er forseglest med et kvalifisert elektronisk segl ved bruk av et sertifikat og et tidsstempel fra en kvalifisert tilstjenesteleverandør.

Slik kan du bekrefte at dokumentet er originalt

Når du åpner dokumentet i Adobe Reader, kan du se at det er sertifisert av **Penneo A/S**. Dette beviser at innholdet i dokumentet ikke har blitt endret siden tidspunktet for signeringen. Bevis for de individuelle signatørens digitale signaturer er vedlagt dokumentet.

Du kan bekrefte de kryptografiske bevisene ved hjelp av Penneos validator, <https://penneo.com/validator>, eller andre valideringsverktøy for digitale signaturer.