



ÅRSREGNSKAPET FOR REGNSKAPSÅRET 2020 - GENERELL INFORMASJON

Enheten

Organisasjonsnummer: 911 811 251
Organisasjonsform: Aksjeselskap
Foretaksnavn: BREVIK ENGINEERING AS
Forretningsadresse: Strømtangvegen 21
3950 BREVIK

Regnskapsår

Årsregnskapets periode: 01.01.2020 - 31.12.2020

Konsern

Morselskap i konsern: Nei

Regnskapsregler

Regler for små foretak benyttet: Nei
Benyttet ved utarbeidelsen av årsregnskapet til selskapet: Regnskapslovens alminnelige regler

Årsregnskapet fastsatt av kompetent organ

Bekreftet av representant for selskapet: Tore Ulleland
Dato for fastsettelse av årsregnskapet: 08.04.2021

Grunnlag for avgivelse

År 2020: Årsregnskapet er elektronisk innlevert
År 2019: Tall er hentet fra elektronisk innlevert årsregnskap fra 2020

Det er ikke krav til at årsregnskapet m.v. som sendes til Regnskapsregisteret er undertegnet. Kontrollen på at dette er utført ligger hos revisor/enhetens øverste organ. Sikkerheten ivaretas ved at innsender har rolle/rettighet for innsending av årsregnskapet via Altinn, og ved at det bekreftes at årsregnskapet er fastsatt av kompetent organ.

Brønnøysundregistrene, 03.05.2022



Resultatregnskap

Beløp i: NOK	Note	2020	2019
RESULTATREGNSKAP			
Inntekter			
Salgsinntekter	2	222 334 606	242 958 821
Annen driftsinntekter			313 612
Sum inntekter		222 334 606	243 272 433
Kostnader			
Varekostnad		145 534 680	163 082 417
Lønnskostnad	3, 4, 5	48 034 843	48 805 453
Avskrivning på varige driftsmidler	7	470 047	471 609
Annen driftskostnad	6	10 120 207	13 442 498
Sum kostnader		204 159 777	225 801 977
Driftsresultat		18 174 829	17 470 456
Finansinntekter og finanskostnader			
Annen finansinntekt		1 041 444	9 628
Sum finansinntekter		1 041 444	9 628
Annen finanskostnad		1 947 979	78 685
Sum finanskostnader		1 947 979	78 685
Netto finans		-906 535	-69 057
Ordinært resultat før skattekostnad		17 268 294	17 401 399
Skattekostnad på ordinært resultat	16	3 799 025	3 836 129
Ordinært resultat etter skattekostnad		13 469 269	13 565 270
Årsresultat		13 469 269	13 565 270
Overføringer og disponeringer			
Ordinært utbytte		2 700 000	11 200 000
Tilleggsutbytte		5 000 000	
Overføringer til/fra annen egenkapital	14	5 769 269	2 365 270
Sum overføringer og disponeringer		13 469 269	13 565 270



Balanse

Beløp i: NOK	Note	2020	2019
BALANSE - EIENDELER			
Anleggsmidler			
Immaterielle eiendeler			
Utsatt skattefordel	15	415 406	459 856
Sum immaterielle eiendeler		415 406	459 856
Varige driftsmidler			
Driftsløsøre, inventar, verktøy	7	398 579	868 626
Sum varige driftsmidler		398 579	868 626
Finansielle anleggsmidler			
Andre fordringer		33 000	42 619
Sum finansielle anleggsmidler		33 000	42 619
Sum anleggsmidler		846 985	1 371 101
Omløpsmidler			
Varer			
Fordringer			
Kundefordringer	8	34 664 249	49 140 954
Andre fordringer	9	3 937 887	8 753 355
Sum fordringer		38 602 136	57 894 309
Bankinnskudd, kontanter og lignende			
Bankinnskudd, kontanter og lignende	10	24 895 203	24 513 875
Sum bankinnskudd, kontanter og lignende		24 895 203	24 513 875
Sum omløpsmidler		63 497 339	82 408 184
SUM EIENDELER		64 344 324	83 779 285

BALANSE - EGENKAPITAL OG GJELD

Egenkapital



Balanse

Beløp i: NOK	Note	2020	2019
Innskutt egenkapital			
Selskapskapital	3,14	1 500 000	1 500 000
Sum innskutt egenkapital		1 500 000	1 500 000
Opptjent egenkapital			
Annen egenkapital	14	20 787 373	15 018 105
Sum opptjent egenkapital		20 787 373	15 018 105
Sum egenkapital		22 287 373	16 518 105
Sum langsiktig gjeld		0	0
Kortsiktig gjeld			
Leverandørgjeld	11	18 846 824	33 954 478
Betalbar skatt	16	3 754 575	3 745 593
Skyldige offentlige avgifter	10	2 974 119	3 677 966
Utbytte	14	2 700 000	11 200 000
Annen kortsiktig gjeld		13 781 433	14 683 143
Sum kortsiktig gjeld		42 056 951	67 261 180
Sum gjeld		42 056 951	67 261 180
SUM EGENKAPITAL OG GJELD		64 344 324	83 779 285



Årsregnskap 2020

Brevik Engineering AS

Org.nr. 911 811 251

Innhold

Styrets årsberetning

Resultatregnskap

Balanse

Kontantstrøm

Noter

Revisjonsberetning

Utarbeidet av Azets Insight AS



**Resultatregnskap for 2020**
Brevik Engineering AS

	Note	2020	2019
Salgsinntekt	2	222 334 606	242 958 821
Annen driftsinntekt		0	313 612
Sum driftsinntekter		222 334 606	243 272 433
Varekostnad		(145 534 680)	(163 082 417)
Lønnskostnad	3, 4, 5	(48 034 843)	(48 805 453)
Avskrivning på driftsmidler og immaterielle eiendeler	7	(470 047)	(471 609)
Annen driftskostnad	6	(10 120 207)	(13 442 498)
Sum driftskostnader		(204 159 777)	(225 801 977)
Driftsresultat		18 174 828	17 470 457
Annen renteinntekt		2 226	271
Annen finansinntekt		1 039 218	9 357
Sum finansinntekter		1 041 444	9 628
Annen rentekostnad		(33 918)	(2 345)
Annen finanskostnad		(1 914 060)	(76 340)
Sum finanskostnader		(1 947 979)	(78 685)
Netto finans		(906 535)	(69 057)
Ordinært resultat før skattekostnad		17 268 293	17 401 400
Skattekostnad på ordinært resultat	16	(3 799 025)	(3 836 129)
Ordinært resultat		13 469 268	13 565 271
Arsresultat		13 469 268	13 565 271
Overføringer			
Utbytte	14	2 700 000	11 200 000
Tilleggsutbytte	14	5 000 000	0
Annen egenkapital	14	5 769 268	2 365 271
Sum		13 469 268	13 565 271










Balanse pr. 31. desember 2020
Brevik Engineering AS

	Note	2020	2019
EIENDELER			
Anleggsmidler			
Immaterielle eiendeler			
Utsatt skattefordel	15	415 406	459 856
Sum immaterielle eiendeler		415 406	459 856
Varige driftsmidler			
Driftsløsøre, inventar, verktøy, kontormaskiner, ol.	7	398 579	868 626
Sum varige driftsmidler		398 579	868 626
Finansielle anleggsmidler			
Andre fordringer		33 000	42 619
Sum finansielle anleggsmidler		33 000	42 619
Sum anleggsmidler		846 985	1 371 101
Omløpsmidler			
Fordringer			
Kundefordringer	8	34 664 249	49 140 954
Andre fordringer	9	3 937 887	8 753 355
Sum fordringer		38 602 137	57 894 309
Bankinnskudd, kontanter og lignende	10	24 895 202	24 513 875
Sum bankinnskudd, kontanter og lignende		24 895 202	24 513 875
Sum omløpsmidler		63 497 338	82 408 184
Sum eiendeler		64 344 323	83 779 285

**Balanse pr. 31. desember 2020**
Brevik Engineering AS

	Note	2020	2019
EGENKAPITAL OG GJELD			
Egenkapital			
Innskutt egenkapital			
Aksjekapital (30 000 aksjer à kr 50,00)	13, 14	1 500 000	1 500 000
Sum innskutt egenkapital		1 500 000	1 500 000
Opptjent egenkapital			
Annen egenkapital	14	20 787 373	15 018 106
Sum opptjent egenkapital		20 787 373	15 018 106
Sum egenkapital	14	22 287 373	16 516 106
Gjeld			
Kortiktig gjeld			
Leverandørgjeld	11	18 846 824	33 954 478
Betalbar skatt	16	3 754 675	3 746 693
Skyldige offentlige avgifter	10	2 974 119	3 677 966
Utbytte	14	2 700 000	11 200 000
Annen kortiktig gjeld		13 781 433	14 663 143
Sum kortiktig gjeld		42 056 950	67 261 180
Sum gjeld		42 056 950	67 261 180
Sum egenkapital og gjeld		64 344 323	83 779 286

Brevik, den 8.4.2021
For styret i Brevik Engineering AS

 Jianzhong Wang Styrets leder	 Lars Gustaf Felix Styremedlem	 Joakim Gustaf Magnus Nilsson Styremedlem
 Jon Kyrre Elseth Styremedlem	 Minggao Li Styremedlem	 Qiang Fu Styremedlem
 Tore Ulleland Daglig leder		



Noter 2020

Brevik Engineering AS

Note 1 - Regnskapsprinsipper

Årsregnskapet er satt opp i samsvar med regnskapslovens bestemmelser og god regnskapsskikk.

Bruk av estimater

I utarbeidelse av årsregnskapet har man benyttet estimater og forutsetninger som har påvirket resultatregnskapet og verdsettelsen av eiendeler og gjeld, samt usikre eiendeler og forpliktelser på balansedagen iht god regnskapsskikk. Områder som i stor grad inneholder slike skjønsmessige vurderinger, høy grad av kompleksitet, eller områder hvor forutsetninger og estimater er vesentlige for årsregnskapet, er beskrevet i notene.

Valuta

Transaksjoner i utenlandsk valuta omregnes til kursen på transaksjonstidspunktet. Pengeposter i utenlandsk valuta omregnes til norske kroner ved å benytte balansedagens kurs. Ikke-pengeposter som måles til historisk kurs uttrykt i utenlandsk valuta, omregnes til norske kroner ved å benytte valutakursen på transaksjonstidspunktet. Ikke-pengeposter som måles til virkelig verdi uttrykt i utenlandsk valuta, omregnes til valutakursen fastsatt på måletidspunktet. Valutakursendringer resultatføres løpende i regnskapsperioden under andre finansposter.

Inntekter

Inntektsføring ved salg av varer skjer på leveringstidspunktet. Tjenester inntektsføres etter hvert som de leveres. Inntekter fra salg av tjenester og langsiktige tilvirkningskontrakter (anleggskontrakter) resultatføres i takt med prosjektets fullføringsgrad, når utfallet av transaksjonen kan estimeres på en pålitelig måte. Når transaksjonens utfall ikke kan estimeres pålitelig, vil kun inntekter tilsvarende påløpte prosjektkostnader inntektsføres. I den perioden det blir identifisert at et prosjekt vil gi et negativt resultat, vil det estimerte tapet på kontrakten bli resultatført i sin helhet.

Skatt

Skattekostnaden i resultatregnskapet omfatter både periodens betalbare skatt og endring i utsatt skatt. Utsatt skatt er beregnet med 22% på grunnlag av de midlertidige forskjeller som eksisterer mellom regnskapsmessige og skattemessige verdier, samt skattemessig underskudd til fremføring ved utgangen av regnskapsåret. Skatteøkende og skattereduserende midlertidige forskjeller som reverserer eller kan reversere i samme periode er utlignet og skattevirkningen er beregnet på nettogrunnlaget. Netto utsatt skattefordel balanseføres i den grad det er sannsynlig at denne kan bli benyttet.

Klassifisering og vurdering av anleggsmidler

Anleggsmidler omfatter eiendeler bestemt til varig eie og bruk. Anleggsmidler er vurdert til anskaffelseskost, fratrukket avskrivninger og nedskrivninger. langsiktig gjeld balanseføres til nominelt beløp på transaksjonstidspunktet.

Varige driftsmidler balanseføres og avskrives over driftsmidlenes økonomiske levetid. Vesentlige driftsmidler som består av flere betydelige komponenter med ulik levetid er dekomponert med ulik avskrivningstid for de ulike komponentene. Direkte vedlikehold av driftsmidler kostnadsføres løpende under driftskostnader, mens påkostninger eller forbedringer tillegges driftsmidlets kostpris og avskrives i takt med driftsmidlet. Varige driftsmidler nedskrives til gjenvinnbart beløp ved verdifall som forventes ikke å være forbigående. Gjenvinnbart beløp er det høyeste av netto salgsværdi og verdi i bruk. Verdi i bruk er nåverdi av fremtidige kontantstrømmer knyttet til eiendelen. Nedskrivningen reverseres når grunnlaget for nedskrivning ikke lenger er til stede.

Leide (leasede) driftsmidler balanseføres som driftsmidler hvis leiekontrakten anses som finansiell.

Klassifisering og vurdering av omløpsmidler

Omløpsmidler og kortsiktig gjeld omfatter normalt poster som forfaller til betaling innen ett år etter balansedagen, samt poster som knytter seg til varekretsløpet.

Omløpsmidler vurderes til laveste verdi av anskaffelseskost og virkelig verdi. Kortsiktig gjeld balanseføres til nominelt beløp på transaksjonstidspunktet.

Fordringer

Kundefordringer og andre fordringer er oppført i balansen til pålydende etter fradrag for avsetning til forventet tap. Avsetning til tap gjøres på grunnlag av individuelle vurderinger av de enkelte fordringene. I tillegg gjøres det for øvrige kundefordringer en uspesifisert avsetning for å dekke antatt tap.



Pensjoner - Ytelsesordning

Pensjonsforpliktelser finansiert over driften (ytelsesbasert pensjonsordning) vurderes til nåverdien av de fremtidige pensjonsytelser som regnskapsmessig anses opptjent på balansedagen. Pensjonsmidler vurderes til virkelig verdi. Pensjonsordninger finansiert via sikrede ordninger er ikke balanseført. Pensjonspremien anses i disse tilfeller som pensjonskostnad og klassifiseres sammen med lønnskostnader.

Pensjonskostnader og pensjonsforpliktelser beregnes etter lineær opptjening basert på forutsetninger om diskonteringsrente, fremtidig regulering av lønn, pensjoner og ytelser fra folketrygden, fremtidig avkastning på pensjonsmidler samt aktuarmessige forutsetninger om dødelighet, frivillig avgang osv. Ved estimatavvik anvendes en korridorløsning. Estimatavvik som overstiger 10% av det høyeste av forpliktelse og verdier amortisert over gjennomsnittlig opptjeningstid. Pensjonsmidler er vurdert til virkelig verdi og fratrukket i netto pensjonsforpliktelser i balansen.

Ved regnskapsføring av pensjon er lineær opptjeningsprofil og forventet sluttlønn som opptjeningsgrunnlag lagt til grunn.

Pensjoner - Innskuddsbasert ordning

Kostnaden til innskuddsbasert pensjonsordning tilsvarer periodens premie til forsikringsselskapet.

Kontantstrømoppstilling

Kontantstrømoppstillingen er utarbeidet etter den indirekte metoden. Kontanter og kontantekvivalenter omfatter kontanter, bankinnskudd og andre kortsiktige, likvide plasseringer.

Selskapet har ikke endret regnskapsprinsipp fra 2019 til 2020.

Note 2 - Salgsinntekter på virksomhetsområde og geografisk marked

Omsetningen til Brevik Engineering AS kommer hovedsaklig fra ingeniørtjenester utført på norsk kontinentalsokkel, samt noe fra forskning rundt CO2 fangst.

Note 3 - Lønnskostnader etc

	2020	2019
Lønn	37 961 812	35 601 874
Arbeidsgiveravgift	5 676 635	5 928 882
Pensjonskostnader	3 625 657	5 610 544
Andre relaterte ytelser / Refusjoner	770 739	1 663 955
Sum	48 034 843	48 805 255

Foretaket har sysselsatt 40,5 årsverk i regnskapsåret.

Mer om årsverk og lønn

Posten lønninger inkluderer bonusavsetning på kr. 3 050 000

Note 4 - Ytelser til ledende personer

	Lønn	Pensjonsforpliktelse	Annen godtgjørelse
Ytelser til daglig leder	1 828 858	0	12 905
Ledende person	Lønn	Pensjonsforpliktelse	Annen godtgjørelse
Styre	140 000		
Total ytelse til andre ledende personer	140 000	0	0

Mer om ytelser til ledende personer

Verken styreleder eller daglig leder har bonusavtaler, og de har heller ingen avtaler om godtgjørelse ved opphør av arbeidsforholdet/vervet.



Note 5 - Obligatorisk tjenestepensjon

Virksomheten er pliktig til å ha tjenestepensjonsordning etter lov om obligatorisk tjenestepensjon. Gjeldende pensjonsordning oppfyller kravene etter loven.

Mer om obligatorisk tjenestepensjon

Selskapet har en innskudds- og en ytelsesbasert pensjonsordning.

Note 6 - Revisjon

	2020	2019
Revisjon	168 487	118 901
Andre tjenester	7 140	0
Sum godtgjørelse til revisor	175 627	118 901

Note 7 - Spesifikasjon av varige driftsmidler

	Driftsløsøre, inventar o.l
Anskaffelseskost 01.01.2020	2 372 392
Tilgang i året	0
Avgang i året	0
Anskaffelseskost 31.12.2020	2 372 392
Akk. av- og nedskr. 01.01.2020	(1 503 766)
Akkumulerte avskr. 31.12.2020	(1 973 813)
Balanseført verdi pr. 31.12.2020	398 579
Årets avskrivninger	(470 047)
Økonomisk levetid	3 år
Avskrivningsplan: Lineær	33,33 %

Leiekostnad for virksomhetens lokaler er kr. 1.455.789 for 2020.
Leieavtalen utløper 30.06.2023.

Note 8 - Kundefordringer

Kundefordringer er vurdert til pålydende, nedskrevet med forventet tap på fordringer. Det er ikke tapsført kundefordringer i løpet av 2020.

	2020	2019
Kundefordringer til pålydende	34 664 249	49 140 954
Avsatt til dekning av usikre fordringer		
Netto oppførte kundefordringer	34 664 249	49 140 954

Note 9 - Andre kortsiktige fordringer

	2020	2019
Forskuddsbetalte kostnader	1 519 783	1 448 656
Til gode mva termin 6	1 586 594	7 304 699
Andre fordringer	831 510	0
Sum	3 937 887	8 753 355

Note 10 - Bankinnskudd

I posten for bankinnskudd inngår egen konto for bundne skattetreksmidler med kr 1 541 931. Skyldig skattetrekk er kr 1 535 778.



Note 11 - Transaksjoner og mellomværende med selskap i samme konsern mv.

	Kundefordringer		Påløpte kostnader	
	2020	2019	2020	2019
Bassoe Technology AB	0	261 069	0	300 000
Sum	0	261 069	0	300 000

	Øvrig gjeld		Leverandørgjeld	
	2020	2019	2020	2019
Bassoe Technology AB	0	0	300 301	2 117 764
Sum	0	0	300 301	2 117 764

Nærstående Bassoe Technology AB er morselskap og eneaksjonær.

Resultatmessige transaksjoner med nærstående parter:

	2020	2019
Salg Bassoe Technology AB	0	319 019
Kjøp Bassoe Technology AB	9 165 978	17 063 766

Note 12 - Lån og sikkerhetsstillelse til ledende personer

Det er ikke gitt lån eller sikkerhetsstillelse til ledende personer.

Note 13 - Aksjekapital

Foretaket har 30 000 aksjer, pålydende kr 50, noe som gir en samlet aksjekapital på kr 1 500 000.

Foretakets aksjer er fordelt på 1 aksjeklasse

Aksjeklasse	Antall aksjer	Aksjekapital
Ordinære aksjer	30 000	1 500 000
Sum	30 000	1 500 000

Eierstruktur

De største aksjonærene i % pr 31.12 var: Bassoe Technology AB med 100% eierandel og 100% stemmeandel.

Selskapet er datterselskap av China International Marine Containers (Group) Co., Ltd med forretningskontor i CIMC R&D Center, No 2, Gangwan Avenue, Shekou Industrial Park, Nanshan District, Shenzhen, Guangdong Province (518067), hvor en kan få utlevert konsernregnskap der selskapet inngår.

Note 14 - Egenkapital

	Aksjekapital	Annen EK	Sum
Egenkapital 01.01.2020	1 500 000	15 018 105	16 518 105
Tilleggsutbytte		(5 000 000)	(5 000 000)
Årets resultat		13 469 268	13 469 268
Avsatt utbytte		(2 700 000)	(2 700 000)
Egenkapital 31.12.2020	1 500 000	20 787 373	22 287 373

Note 15 - Midl. forskjeller - Utsatt skatt/skattefordel

Utsatt skatt/utsatt skattefordel i balansen avsettes på grunnlag av forskjeller mellom regnskapsmessige og skattemessige verdier i henhold til norsk regnskapsstandard for skatt. Midlertidige skatteøkende og skattereduserende forskjeller som kan utlignes er nettoført.

Midlertidige forskjeller knyttet til:	01.01.2020	31.12.2020	Endring
Anleggsmidler	(2 090 253)	(1 888 210)	(202 043)
Sum midlertidige forskjeller	(2 090 253)	(1 888 210)	(202 043)
Utsatt skattefordel 31.12.20. basert på 22%	(459 856)	(415 406)	(44 450)



Note 16 - Skatt

	2020	2019
Ordinært resultat før skattekostnad	17 268 293	17 401 400
+/- Permanente forskjeller		35 553
+/- Årets endring i midlertidige forskjeller	-202 043	-411 529
Årets skattegrunnlag	17 066 250	17 025 424
Betalbar inntektsskatt for selskapet basert på 22%	3 754 575	3 745 593
Sum	3 754 575	3 745 593
+/- Endring i utsatt skatt	44 450	90 536
Skattekostnad i resultatregnskapet	3 799 025	3 836 129
Betalbar skatt i skattekostnad	3 754 575	3 745 593
Betalbar skatt i balansen	3 754 575	3 745 593



Til generalforsamlingen i Brevik Engineering AS

Uavhengig revisors beretning

Uttalelse om revisjonen av årsregnskapet

Konklusjon

Vi har revidert Brevik Engineering AS' årsregnskap som består av balanse per 31. desember 2020, resultatregnskap og kontantstrømpoppstilling for regnskapsåret avsluttet per denne datoen og noter til årsregnskapet, herunder et sammendrag av viktige regnskapsprinsipper.

Etter vår mening er det medfølgende årsregnskapet avgitt i samsvar med lov og forskrifter og gir et rettviseende bilde av selskapets finansielle stilling per 31. desember 2020, og av dets resultater og kontantstrømmer for regnskapsåret avsluttet per denne datoen i samsvar med regnskapslovens regler og god regnskapsskikk i Norge.

Grunnlag for konklusjonen

Vi har gjennomført revisjonen i samsvar med lov, forskrift og god revisjonsskikk i Norge, herunder de internasjonale revisjonsstandardene International Standards on Auditing (ISA-ene). Våre oppgaver og plikter i henhold til disse standardene er beskrevet i Revisors oppgaver og plikter ved revisjon av årsregnskapet. Vi er uavhengige av selskapet slik det kreves i lov og forskrift, og har overholdt våre øvrige etiske forpliktelser i samsvar med disse kravene. Etter vår oppfatning er innhentet revisjonsbevis tilstrekkelig og hensiktsmessig som grunnlag for vår konklusjon.

Øvrig informasjon

Ledelsen er ansvarlig for øvrig informasjon. Øvrig informasjon omfatter informasjon i årsrapporten bortsett fra årsregnskapet og den tilhørende revisjonsberetningen.

Vår uttalelse om revisjonen av årsregnskapet dekker ikke øvrig informasjon, og vi attesterer ikke den øvrige informasjonen.

I forbindelse med revisjonen av årsregnskapet er det vår oppgave å lese øvrig informasjon med det formål å vurdere hvorvidt det foreligger vesentlig inkonsistens mellom øvrig informasjon og årsregnskapet, kunnskap vi har opparbeidet oss under revisjonen, eller hvorvidt den tilsynelatende inneholder vesentlig feilinformasjon.

Dersom vi konkluderer med at den øvrige informasjonen inneholder vesentlig feilinformasjon er vi pålagt å rapportere det. Vi har ingenting å rapportere i så henseende.

Styrets og daglig leders ansvar for årsregnskapet

Styret og daglig leder (ledelsen) er ansvarlig for å utarbeide årsregnskapet i samsvar med lov og forskrifter, herunder for at det gir et rettviseende bilde i samsvar med regnskapslovens regler og god regnskapsskikk i Norge. Ledelsen er også ansvarlig for slik internkontroll som den finner nødvendig for å kunne utarbeide et årsregnskap som ikke inneholder vesentlig feilinformasjon, verken som følge av misligheter eller utilsiktede feil.

PricewaterhouseCoopers AS, Dronning Eufemias gate 71, Postboks 748 Sentrum, NO-0106 Oslo
T: 02316, org. no.: 987 009 713 MVA, www.pwc.no
Statsautoriserte revisorer, medlemmer av Den norske Revisorforening og autorisert regnskapsførerselskap



Uavhengig revisors beretning - Brevik Engineering AS



Ved utarbeidelsen av årsregnskapet må ledelsen ta standpunkt til selskapets evne til fortsatt drift og opplyse om forhold av betydning for fortsatt drift. Forutsetningen om fortsatt drift skal legges til grunn for årsregnskapet så lenge det ikke er sannsynlig at virksomheten vil bli avviklet.

Revisors oppgaver og plikter ved revisjonen av årsregnskapet

Vårt mål med revisjonen er å oppnå betryggende sikkerhet for at årsregnskapet som helhet ikke inneholder vesentlig feilinformasjon, verken som følge av misligheter eller utilsiktede feil, og å avgi en revisjonsberetning som inneholder vår konklusjon. Betryggende sikkerhet er en høy grad av sikkerhet, men ingen garanti for at en revisjon utført i samsvar med lov, forskrift og god revisjonsskikk i Norge, herunder ISA-ene, alltid vil avdekke vesentlig feilinformasjon som eksisterer. Feilinformasjon kan oppstå som følge av misligheter eller utilsiktede feil. Feilinformasjon blir vurdert som vesentlig dersom den enkeltvis eller samlet med rimelighet kan forventes å påvirke økonomiske beslutninger som brukerne foretar basert på årsregnskapet.

For videre beskrivelse av revisors oppgaver og plikter vises det til:
<https://revisorforeningen.no/revisjonsberetninger>

Uttalelse om andre lovmessige krav

Konklusjon om årsberetningen

Basert på vår revisjon av årsregnskapet som beskrevet ovenfor, mener vi at opplysningene i årsberetningen om årsregnskapet, forutsetningen om fortsatt drift og forslaget til resultatdisponering er konsistente med årsregnskapet og i samsvar med lov og forskrifter.

Konklusjon om registrering og dokumentasjon

Basert på vår revisjon av årsregnskapet som beskrevet ovenfor, og kontrollhandlinger vi har funnet nødvendig i henhold til internasjonal standard for attestasjonsoppdrag (ISAE) 3000 «Attestasjonsoppdrag som ikke er revisjon eller forenklet revisorkontroll av historisk finansiell informasjon», mener vi at ledelsen har oppfylt sin plikt til å sørge for ordentlig og oversiktlig registrering og dokumentasjon av selskapets regnskapsopplysninger i samsvar med lov og god bokføringskikk i Norge.

Oslo, 8. april 2021
PricewaterhouseCoopers AS

Gorm Frode Nymark
Statsautorisert revisor
(elektronisk signert)

(2)



 Securely signed with Brevio

Revisjonsberetning

Signers:

Name	Method	Date
Nymark, Gorm Frode	BANKID	2021-04-14 09:21

This document package contains:

- Closing page (this page)
- The original document(s)
- The electronic signatures. These are not visible in the document, but are electronically integrated.



This file is sealed with a digital signature. The seal is a guarantee for the authenticity of the document.



Indirekte kontantstrøm Brevik Engineering AS

	Note	2020	2019
Kontantstrømmer fra operasjonelle aktiviteter			
Resultat før skattekostnad		17 268 293	17 401 400
- Periodens betalte skatt	15	(3 745 593)	(597 224)
+ Ordinære avskrivninger	7	470 047	471 609
+/- Endring i kundefordringer		14 476 705	(18 005 859)
+/- Endring i leverandørgjeld		(15 107 654)	19 074 996
+/- Endring i andre tidsavgrensingsposter		3 219 530	2 900 495
= Netto kontantstrøm fra operasjonelle aktiviteter		<u>16 581 328</u>	<u>21 245 417</u>
Kontantstrømmer fra investeringsaktiviteter			
- Utbetalinger ved kjøp av varige driftsmidler		0	(358 943)
= Netto kontantstrøm fra investeringsaktiviteter		<u>0</u>	<u>(358 943)</u>
Kontantstrømmer fra finansieringsaktiviteter			
- Utbetalinger av utbytte	14	(16 200 000)	(2 600 000)
= Netto kontantstrøm fra finansieringsaktiviteter		<u>(16 200 000)</u>	<u>(2 600 000)</u>
= Netto endring i kontanter og kontantekvivalenter		381 328	18 286 474
+ Beh. av kont og kontantekvivalenter ved periodens begynnelse		<u>24 513 875</u>	<u>6 227 401</u>
= Beh. av kont og kontantekvivalenter ved periodens slutt		<u>24 895 203</u>	<u>24 513 875</u>



ÅRSBERETNING 2020 – BREVIK ENGINEERING AS

Brevik Engineering AS (BE) tilbyr tjenester til offshore og maritim industri som rådgivning, design og verifikasjon av flytende produksjons og lagerinnretninger, fartøyer, generelle ingeniørtjenester og utvikling av programvare. Selskapet er lokalisert i Porsgrunn kommune

Selskapet er datterselskap til Bassöe Technology AB (BT), med kontor i Lilla Bommen 2, Gøteborg, Sverige.

Fortsatt drift

I samsvar med regnskapslovens § 3-3 bekreftes det at forutsetningen om fortsatt drift er til stede og denne forutsetningen er lagt til grunn ved utarbeidelsen av årsregnskapet.

Redegjørelse for årsregnskapet

Selskapets omsetning påvirkes spesielt av de generelle økonomiske konjunktorene innen olje og gass, men også konjunkturer innen maritim industri generelt. De nye grønne næringene som kommer har også gitt selskapet muligheter. Så langt har dette gitt seg spesielt utslag innenfor karbonfangst, logistikk og lagring. Men vi ser også at det gir markedsmuligheter andre segmenter.

Brevik Engineering har lagt vekt på å ha høy kompetanse og stor fleksibilitet i sin organisasjon. Vi anser at vi er effektive, har nødvendig spesialkunnskap og fleksible til å håndtere prosjekter som krever mer ressurser enn hva vi har til daglig.

2020 ble på mange måter et spesielt år, hvor smittevernstiltak grunnet Corona pandemien har fått stor innflytelse på hvordan vi har jobbet. De fleste av våre medarbeidere har gjennom store deler av året utført arbeidet fra hjemmekontor. Dette har vist seg å fungere bra, selv om det gir nye og andre utfordringer med hensyn til de ansattes situasjon. Mange tiltak er satt inn for å gjøre dette så lite belastende som mulig for hver enkelt.

Njord prosjektet, som har vært selskapets hovedaktivitet gjennom flere år, har også i 2020 vært det største prosjektet. Grunnet Corona pandemien ble ferdigstillelse og overlevering utsatt ett år. For selskapet så har dette gitt noe lavere bemanning på prosjektet fra våren 2020, men samtidig er planlagt bemanning nå strukket ut hele 2021. Equinor er fornøyd med tjenestene som leveres fra oss og har utvidet omfanget av assistanse for oppfølging av ferdigstillelse i Haugesund. Denne tjenesten håndteres primært gjennom innleide konsulenter. En betydelig bruk av eksterne konsulenter og underleverandører har derfor vært med på å øke omsetningen i 2020.

Selskapet signerte i mars 2020 en kontrakt med Rosenberg Worley AS om ingeniørtjenester knyttet til oppgradering av Jotun A produksjons og lagerskip. Prosjektet har i løpet av året økt i omfang og vil i første halvår 2021 kreve innleie av flere konsulenter for å håndtere arbeidsmengde.

Prosjektene innenfor karbonfangst, logistikk og lagring ble videreført i 2020 og vi ser at dette har gitt oss mange markedsmuligheter innenfor dette området. Her forventes flere tidligfaseprosjekter og konseptstudier i 2021.

Havmerdprosjektet som startet i 2019 fikk en uventet pause i mai 2020, grunnet konflikt mellom konsesjoner for oljeutvinning og havbruk. Dette kom til en løsning rett før jul og prosjektet vil starte opp januar 2021. Vår kunde er meget tilfreds med våre leveranser og arbeidsomfanget vårt er dermed øket. Vi forventer at flere av våre ansatte blir engasjert i dette prosjektet i 2021.



I tråd med bedriftens strategi skjer en del av omsetningen innen nye segmenter hvor det forventes fremtidig vekst. Tjenester innen pilotsegmenter prises strategisk, med relativt lavere forventet bidrag på bunnlinjen.

Omsetningen i Brevik Engineering AS ble redusert fra 243,3 MNOK i 2019 til 222,3 MNOK i 2020. Driftsoverskuddet økte med 0.7 MNOK fra 17,5 MNOK i 2019 til 18,2 MNOK i 2020.

Årsresultatet i 2020 ble et overskudd på 13,5 MNOK.

Årsaken til den store omsetningen er betydelig bruk av innleide konsulenter på Njord prosjektet. I forbindelse med dette prosjektet har selskapet inngått avtaler med Wood for gjennomføringen av prosjektet. Det meste av omsetningen fra Wood inngikk i vårt regnskap uten ekstra margin.

Selskapets årsoverskudd, kr. 13 469 268, foreslås disponert med kr. 2 700 000 til utbytte, samt at kr. 5 000 000 ble delt ut som utbytte ved ekstraordinær generalforsamling i november 2020. Resterende, kr. 5 769 268, overføres til annen egenkapital.

Totalkapitalen var ved utgangen av året 64,3 MNOK, sammenlignet med 83,8 MNOK året før. Egenkapitalandelen pr. 31.12.2020 var 34,6% sammenlignet med 19,7 %, pr. 31.12.2019.

Netto kontantstrøm fra operasjonelle aktiviteter er 16,6 MNOK

Styret mener at årsregnskapet gir et rettviseende bilde av Brevik Engineering AS sine eiendeler og gjeld, finansielle stilling og resultat.

Ved utgangen av 2020 har selskapet en total ordresreserve for 2021 11,5 MNOK, hvorav 8,7 MNOK tilhører BE personell. Dette inkluderer ikke oppdatert baseline fra Equinor på Njord prosjektet som ble bekreftet i januar 2021. Denne baselinen styrker ordresreserven betydelig. Samtidig er også ny ordre for havmerdprosjektet kommet i januar 2021.

Selskapet ser lyst på 2021, der vi fortsetter vårt samarbeid med Equinor på gjennomføringen av Njord Bravo prosjektet. Vi er sikret en god beskjeftigelse i store deler av 2021. Videre jobber selskapet med nye muligheter i Norge og internasjonalt. Vi har flere store tilbud ute som forventes å bli bekreftet i første halvår 2021 og vi har også flere muligheter innenfor nye segmenter.

Finansiell risiko

Selskapets finansielle risiko er først og fremst knyttet til kreditt risiko på faste kunder, men vi anser denne risikoen som begrenset da mesteparten av omsetningen kommer fra store solide selskaper som Equinor. Valuta risikoen er også lav da mesteparten av omsetningen er i NOK. Selskapet har ingen låneforpliktelser og er dermed ikke påvirket av svingninger i lånerente. Likviditeten til selskapet er god og arbeidskapitalen er 21,4 MNOK ved utgangen av 2020.

Arbeidsmiljø

Arbeidsmiljøet ansees som godt. 2020 har vært krevende med tanke på alle de tiltakene vi har hatt i forbindelse med Corona pandemien, men totalt sett har de ansatte håndtert dette bra og bedriften har tilrettelagt for stor grad av arbeid på hjemmekontor. En egen risikoanalyse med tilhørende tiltak er etablert i forbindelse med Corona Pandemien.

Vi har i 2020 hatt 2 langtidssykmeldte som skyldes forhold bedriften ikke rår over. Dette har gjort at det totale sykefraværet er relativt høyt med 7.8%, som er en økning på 4.2% sammenlignet med



foregående år. Korttidssykefraværet er fortsatt lavt (1.8%), også med tanke på at ansatte har vært oppfordret til å bli hjemme selv ved den minste antydning til sykdom. Samtidig har bruk av hjemmekontor medført at noen utfører arbeid selv om de har lettere sykdom som forkjølelse.

Det har blitt rapportert om en mulig skade i forbindelse med Inspeksjon om bord på Jotun skipet når dette har ligget i dokk i Stavanger. Den ansatte har klaget over stiv nakke etter å ha slått hjelmen inn i lavt stillas. Hendelsen medførte ikke behov for førstehjelp, men har blitt fulgt opp av fastlege. Vi har hatt flere av egne ressurser og underleverandører om bord på Njord Bravo uten noen skader.

Totalt har det vært sysselsatt 40,5 årsverk i 2020.

Likestilling

Selskapet har innarbeidet en personalpolitikk som tar sikte på at det ikke forekommer forskjellsbehandling grunnet kjønn. Av selskapets 40,5 årsverk, er det 17 kvinner. Selskapet arbeider aktivt, målrettet og planmessig for likestilling innenfor virksomheten. Ved rekruttering, både internt og eksternt prioriteres personlige kvalifikasjoner fremfor kjønn. Det underrepresenterte kjønn vil i større grad bli oppfordret til å søke. På denne måten vil selskapet forsøke å øke kvinneandelen i de stillingskategorier hvor denne er særskilt lav.

Tiltak for å hindre diskriminering mv.

Bedriften arbeider aktivt for å sikre like muligheter og rettigheter og hindre diskriminering på grunn av etnisitet, nasjonal opprinnelse, avstamning, hudfarge, språk, religion og livssyn. Av 42 årsverk, er det 10 personer som ikke har nordisk opprinnelse. Foruten Norge kommer de ansatte fra Kroatia, Tyskland, Polen, Filippinene, Romania, Iran, Nederland og Colombia.

Ytre miljø

Virksomhetens bransje medfører verken forurensning eller utslipp som kan være til skade for det ytre miljø. Selskapet arbeider ellers aktivt innen utvikling av løsninger for karbontransport, hvilket er avgjørende for realisering av karbonfangst og lagring.

Brevik, 8.4.2021
Styret i Brevik Engineering AS

Jianzhong Wang
Styreleder

Lars Gustaf Felix
Styremedlem

Joakim Gustaf Magnus Nilsson
Styremedlem

Minggao Li
Styremedlem

Qiang Fu
Styremedlem

Jon Kyrre Elseth
Styremedlem

Tore Ulleland
Daglig Leder