



ÅRSREGNSKAPET FOR REGNSKAPSÅRET 2023 - GENERELL INFORMASJON

Enheten

Organisasjonsnummer:	923 929 274
Organisasjonsform:	Aksjeselskap
Foretaksnavn:	BOMEK INVEST AS
Forretningsadresse:	Kvitberget 5 8012 BODØ

Regnskapsår

Årsregnskapets periode:	01.01.2023 - 31.12.2023
-------------------------	-------------------------

Konsern

Mørselskap i konsern:	Ja
Konsernregnskap lagt ved:	Ja

Regnskapsregler

Regler for små foretak benyttet:	Ja
Benyttet ved utarbeidelsen av årsregnskapet til selskapet:	Regnskapslovens alminnelige regler
Benyttet ved utarbeidelsen av årsregnskapet til konsernet:	Regnskapslovens alminnelige regler

Årsregnskapet fastsatt av kompetent organ

Bekreftet av representant for selskapet:	Kurt Kristoffersen
Dato for fastsettelse av årsregnskapet:	27.05.2024

Grunnlag for avgivelse

År 2023: Årsregnskapet er elektronisk innlevert
År 2022: Tall er hentet fra elektronisk innlevert årsregnskap fra 2023

Det er ikke krav til at årsregnskapet m.v. som sendes til Regnskapsregisteret er undertegnet. Kontrollen på at dette er utført ligger hos revisor/enhetens øverste organ. Sikkerheten ivaretas ved at innsender har rolle/rettighet for innsending av årsregnskapet via Altinn, og ved at det bekreftes at årsregnskapet er fastsatt av kompetent organ.

Brønnøysundregistrene, 05.06.2025



Resultatregnskap

Beløp i: NOK	Note	2023	2022
RESULTATREGNSKAP			
Kostnader			
Lønnskostnad	1		
Annen driftskostnad		74 213	212 251
Sum kostnader		74 213	212 251
Driftsresultat		-74 213	-212 251
Finansinntekter og finanskostnader			
Annen renteinntekt		20 520	19 924
Sum finansinntekter		20 520	19 924
Annen rentekostnad		1 491 775	449 680
Sum finanskostnader		1 491 775	449 680
Netto finans		-1 471 255	-429 756
Ordinært resultat før skattekostnad		-1 545 468	-642 007
Skattekostnad på resultat	2		
Ordinært resultat etter skattekostnad		-1 545 468	-642 007
Årsresultat	4	-1 545 468	-642 007
Årsresultat etter minoritetsinteresser		-1 545 468	-642 007
Totalresultat		-1 545 468	-642 007
Overføringer og disponeringer			
Udekket tap		-1 545 468	-642 007
Sum overføringer og disponeringer		-1 545 468	-642 007



Balanse

Beløp i: NOK	Note	2023	2022
BALANSE - EIENDELER			
Anleggsmidler			
Immaterielle eiendeler			
Utsatt skattefordel	2		
Finansielle anleggsmidler			
Investering i datterselskap	3	59 700 970	52 450 970
Investering i annet foretak i samme konsern	3		
Andre langsiktige fordringer		706 408	685 888
Sum finansielle anleggsmidler		60 407 378	53 136 858
Sum anleggsmidler		60 407 378	53 136 858
Omløpsmidler			
Varer			
Fordringer			
Kundefordringer	6		
Andre kortsiktige fordringer	6		
Sum fordringer	6		
Bankinnskudd, kontanter og lignende			
Bankinnskudd, kontanter o.l.		15 346	225
Sum bankinnskudd, kontanter og lignende		15 346	225
Sum omløpsmidler		15 346	225
SUM EIENDELER		60 422 724	53 137 082
BALANSE - EGENKAPITAL OG GJELD			
Egenkapital			
Innskutt egenkapital			
Aksjekapital	5	3 694 217	7 503 847
Beholdning av egne aksjer	5		



Balanse

Beløp i: NOK	Note	2023	2022
Overkurs		9 549 340	9 549 340
Annen innskutt egenkapital		7 250 000	-3 809 630
Sum innskutt egenkapital		20 493 557	13 243 557
Opptjent egenkapital			
Fond for vurderingsforskjeller		3 244 233	3 244 233
Udekket tap		2 526 655	981 187
Sum opptjent egenkapital		717 578	2 263 046
Sum egenkapital	4	21 211 134	15 506 602
Gjeld			
Langsiktig gjeld			
Utsatt skatt	2		
Annen langsiktig gjeld			
Langsiktig konserngjeld		9 983 333	11 283 333
Øvrig langsiktig gjeld		28 466 929	25 832 757
Sum annen langsiktig gjeld		38 450 262	37 116 090
Sum langsiktig gjeld		38 450 262	37 116 090
Kortsiktig gjeld			
Leverandørgjeld	6	48 000	145 000
Betalbar skatt	2		
Kortsiktig konserngjeld		713 328	369 391
Annen kortsiktig gjeld	6		
Sum kortsiktig gjeld	6	761 328	514 391
Sum gjeld		39 211 590	37 630 480
SUM EGENKAPITAL OG GJELD		60 422 724	53 137 082



Konsernets resultatregnskap

Beløp i: NOK	Note	2023	2022
RESULTATREGNSKAP			
Inntekter			
Salgsinntekt		146 252 322	123 079 331
Annen driftsinntekt			2 496 000
Sum inntekter		146 252 322	125 575 331
Kostnader			
Varekostnad		50 723 565	47 345 277
Lønnskostnad		61 816 600	53 237 982
Avskrivning på varige driftsmidler og immaterielle eiendeler		5 264 398	5 110 272
Annen driftskostnad		25 951 250	21 474 709
Sum kostnader		143 755 813	127 168 240
Driftsresultat		2 496 509	-1 592 909
Finansinntekter og finanskostnader			
Annen finansinntekt		440 040	156 876
Sum finansinntekter		440 040	156 876
Annen finanskostnad		4 428 827	2 586 270
Sum finanskostnader		4 428 827	2 586 270
Netto finans		-3 988 787	-2 429 394
Ordinært resultat før skattekostnad		-1 492 278	-4 022 303
Ordinært resultat etter skattekostnad		-1 492 278	-4 022 303
Årsresultat		-1 492 278	-4 022 303
Overføringer og disponeringer			
Overføringer til/fra annen egenkapital		-1 492 278	-4 022 303
Sum overføringer og disponeringer		-1 492 278	-4 022 303



Konsernets balanse

Beløp i: NOK	Note	2023	2022
BALANSE - EIENDELER			
Anleggsmidler			
Immaterielle eiendeler			
Utvikling		21 387 184	20 014 234
Sum immaterielle eiendeler		21 387 184	20 014 234
Varige driftsmidler			
Tomter, bygninger og annen fast eiendom		601 139	574 051
Maskiner og anlegg		7 487 995	5 357 662
Sum varige driftsmidler		8 089 134	5 931 713
Finansielle anleggsmidler			
Andre fordringer		706 408	685 888
Sum finansielle anleggsmidler		706 408	685 888
Sum anleggsmidler		30 182 726	26 631 835
Omløpsmidler			
Varer			
Varer		13 888 010	16 019 059
Sum varer		13 888 010	16 019 059
Fordringer			
Kundefordringer		23 248 475	20 434 045
Andre fordringer		992 152	2 035 623
Sum fordringer		24 240 627	22 469 668
Bankinnskudd, kontanter og lignende			
Bankinnskudd, kontanter og lignende		16 475 369	9 398 030
Sum bankinnskudd, kontanter og lignende		16 475 369	9 398 030
Sum omløpsmidler		54 604 006	47 886 757
SUM EIENDELER		84 786 732	74 518 592



Konsernets balanse

Beløp i: NOK	Note	2023	2022
BALANSE - EGENKAPITAL OG GJELD			
Egenkapital			
Innskutt egenkapital			
Selskapskapital		3 694 217	7 503 847
Overkurs		9 549 340	9 549 340
Ikke registrert kapitalforhøyelse		7 250 000	
Sum innskutt egenkapital		20 493 557	17 053 187
Opptjent egenkapital			
Fond		3 244 233	-3 809 630
Annen egenkapital		-17 097 344	-12 360 832
Sum opptjent egenkapital		-13 853 111	-16 170 462
Sum egenkapital		6 640 446	882 725
Gjeld			
Langsiktig gjeld			
Annen langsiktig gjeld			
Gjeld til kredittinstitusjoner		7 857 523	9 674 381
Øvrig langsiktig gjeld		28 466 929	25 832 757
Sum annen langsiktig gjeld		36 324 452	35 507 138
Sum langsiktig gjeld		36 324 452	35 507 138
Kortsiktig gjeld			
Gjeld til kredittinstitusjoner		7 601 566	3 574 123
Leverandørgjeld		13 174 660	8 662 260
Annen kortsiktig gjeld		21 045 608	25 892 347
Sum kortsiktig gjeld		41 821 834	38 128 730
Sum gjeld		78 146 286	73 635 868
SUM EGENKAPITAL OG GJELD		84 786 732	74 518 593



Brønnøysundregistrene

ÅRSREGNSKAP FOR REGNSKAPSÅRET 2023 - GENERELL INFORMASJON

Journalnummer: 2024 502853

Enheten

Organisasjonsnummer: 923 929 274
Organisasjonsform: Aksjeselskap
Foretaksnavn: BOMEK INVEST AS
Forretningsadresse: Kvitberget 5
8012 BODØ

Regnskapsår

Årsregnskapets periode: 01.01.2023 - 31.12.2023

Konsern

Morselskap i konsern: Ja
Konsernregnskap lagt ved: Ja

Regnskapsregler

Regler for små foretak benyttet: Ja
Benyttet ved utarbeidelsen av
årsregnskapet til selskapet: Regnskapslovens alminnelige regler
Benyttet ved utarbeidelsen av
årsregnskapet til konsernet: Regnskapslovens alminnelige regler

Årsregnskapet fastsatt av kompetent organ

Bekreftet av representant for selskapet: Kurt Kristoffersen
Dato for fastsettelse av årsregnskapet: 27.05.2024

Grunnlag for avgivelse

År 2023: Årsregnskap er elektronisk innlevert.
År 2022: Tall er hentet fra elektronisk innlevert årsregnskap fra 2023.

Det er ikke krav til at årsregnskapet m.v. som sendes til Regnskapsregisteret er undertegnet. Kontrollen på at dette er utført ligger hos revisor/enhetens øverste organ. Sikkerheten ivaretas ved at innsender har rolle/rettighet for innsending av årsregnskapet via Altinn, og ved at det bekreftes at årsregnskapet er fastsatt av kompetent organ.

Brønnøysundregistrene, 26.06.2024



Organisasjonsnr: 923 929 274
BOMEK INVEST AS

RESULTATREGNSKAP

Beløp i: NOK	Note	2023	2022
RESULTATREGNSKAP			
Kostnader			
Lønnskostnad	1		
Annen driftskostnad		74 213	212 251
Sum kostnader		74 213	212 251
Driftsresultat		-74 213	-212 251
Finansinntekter og finanskostnader			
Annen renteinntekt		20 520	19 924
Sum finansinntekter		20 520	19 924
Annen rentekostnad		1 491 775	449 680
Sum finanskostnader		1 491 775	449 680
Netto finans		-1 471 255	-429 756
Ordinært resultat før skattekostnad		-1 545 468	-642 007
Skattekostnad på resultat	2		
Ordinært resultat etter skattekostnad		-1 545 468	-642 007
Årsresultat	4	-1 545 468	-642 007
Årsresultat etter minoritetsinteresser		-1 545 468	-642 007
Totalresultat		-1 545 468	-642 007
Overføringer og disponeringer			
Udekket tap		-1 545 468	-642 007
Sum overføringer og disponeringer		-1 545 468	-642 007



Organisasjonsnr: 923 929 274
BOMEK INVEST AS

BALANSE

Beløp i: NOK Note 2023 2022

BALANSE - EIENDELER

Anleggsmidler

Immaterielle eiendeler

Utsatt skattefordel 2

Finansielle anleggsmidler

Investering i datterselskap 3 59 700 970 52 450 970

Investering i annet foretak i samme konsern 3
Andre langsiktige fordringer 706 408 685 888

Sum finansielle anleggsmidler 60 407 378 53 136 858

Sum anleggsmidler 60 407 378 53 136 858

Omløpsmidler

Varer

Fordringer

Kundefordringer 6

Andre kortsiktige fordringer 6

Sum fordringer 6

Bankinnskudd, kontanter og lignende

Bankinnskudd, kontanter o. l. 15 346 225

Sum bankinnskudd, kontanter og lignende 15 346 225

Sum omløpsmidler 15 346 225

SUM EIENDELER 60 422 724 53 137 082

BALANSE - EGENKAPITAL OG GJELD

Egenkapital

Innskutt egenkapital

Aksjekapital 5 3 694 217 7 503 847

Beholdning av egne aksjer 5
Overkurs 9 549 340 9 549 340

Annen innskutt egenkapital 7 250 000 -3 809 630

Sum innskutt egenkapital 20 493 557 13 243 557

Opptjent egenkapital



Fond for vurderingsforskjeller		3 244 233	3 244 233
Udekket tap		2 526 655	981 187
Sum opptjent egenkapital		717 578	2 263 046
Sum egenkapital	4	21 211 134	15 506 602
Gjeld			
Langsiktig gjeld			
Utsatt skatt	2		
Annen langsiktig gjeld			
Langsiktig konserngjeld		9 983 333	11 283 333
Øvrig langsiktig gjeld		28 466 929	25 832 757
Sum annen langsiktig gjeld		38 450 262	37 116 090
Sum langsiktig gjeld		38 450 262	37 116 090
Kortsiktig gjeld			
Leverandørgjeld	6	48 000	145 000
Betalbar skatt	2		
Kortsiktig konserngjeld		713 328	369 391
Annen kortsiktig gjeld	6		
Sum kortsiktig gjeld	6	761 328	514 391
Sum gjeld		39 211 590	37 630 480
SUM EGENKAPITAL OG GJELD		60 422 724	53 137 082



Organisasjonsnr: 923 929 274
BOMEK INVEST AS

KONSERNRESULTATREGNSKAP

Beløp i: NOK	Note	2023	2022
RESULTATREGNSKAP			
Inntekter			
Salgsinntekt		146 252 322	123 079 331
Annen driftsinntekt			2 496 000
Sum inntekter		146 252 322	125 575 331
Kostnader			
Varekostnad		50 723 565	47 345 277
Lønnskostnad		61 816 600	53 237 982
Avskrivning på varige driftsmidler og immaterielle eiendeler		5 264 398	5 110 272
Annen driftskostnad		25 951 250	21 474 709
Sum kostnader		143 755 813	127 168 240
Driftsresultat		2 496 509	-1 592 909
Finansinntekter og finanskostnader			
Annen finansinntekt		440 040	156 876
Sum finansinntekter		440 040	156 876
Annen finanskostnad		4 428 827	2 586 270
Sum finanskostnader		4 428 827	2 586 270
Netto finans		-3 988 787	-2 429 394
Ordinært resultat før skattekostnad		-1 492 278	-4 022 303
Ordinært resultat etter skattekostnad		-1 492 278	-4 022 303
Årsresultat		-1 492 278	-4 022 303
Overføringer og disponeringer			
Overføringer til/fra annen egenkapital		-1 492 278	-4 022 303
Sum overføringer og disponeringer		-1 492 278	-4 022 303



Organisasjonsnr: 923 929 274
BOMEK INVEST AS

KONSERNBALANSE

<u>Beløp i: NOK</u>	<u>Note</u>	<u>2023</u>	<u>2022</u>
BALANSE - EIENDELER			
Anleggsmidler			
Immaterielle eiendeler			
Utvikling		21 387 184	20 014 234
Sum immaterielle eiendeler		21 387 184	20 014 234
Varige driftsmidler			
Tomter, bygninger og annen fast eiendom		601 139	574 051
Maskiner og anlegg		7 487 995	5 357 662
Sum varige driftsmidler		8 089 134	5 931 713
Finansielle anleggsmidler			
Andre fordringer		706 408	685 888
Sum finansielle anleggsmidler		706 408	685 888
Sum anleggsmidler		30 182 726	26 631 835
Omløpsmidler			
Varer			
Varer		13 888 010	16 019 059
Sum varer		13 888 010	16 019 059
Fordringer			
Kundefordringer		23 248 475	20 434 045
Andre fordringer		992 152	2 035 623
Sum fordringer		24 240 627	22 469 668
Bankinnskudd, kontanter og lignende			
Bankinnskudd, kontanter og lignende		16 475 369	9 398 030
Sum bankinnskudd, kontanter og lignende		16 475 369	9 398 030
Sum omløpsmidler		54 604 006	47 886 757
SUM EIENDELER		84 786 732	74 518 592
BALANSE - EGENKAPITAL OG GJELD			
Egenkapital			
Innskutt egenkapital			
Selskapskapital		3 694 217	7 503 847
Overkurs		9 549 340	9 549 340
Ikke registrert kapitalforhøyelse		7 250 000	



Sum innskutt egenkapital	20 493 557	17 053 187
Opptjent egenkapital		
Fond	3 244 233	-3 809 630
Annen egenkapital	-17 097 344	-12 360 832
Sum opptjent egenkapital	-13 853 111	-16 170 462
Sum egenkapital	6 640 446	882 725
Gjeld		
Langsiktig gjeld		
Annen langsiktig gjeld		
Gjeld til		
kredittinstitusjoner	7 857 523	9 674 381
Øvrig langsiktig gjeld	28 466 929	25 832 757
Sum annen langsiktig gjeld	36 324 452	35 507 138
Sum langsiktig gjeld	36 324 452	35 507 138
Kortsiktig gjeld		
Gjeld til		
kredittinstitusjoner	7 601 566	3 574 123
Leverandørgjeld	13 174 660	8 662 260
Annen kortsiktig gjeld	21 045 608	25 892 347
Sum kortsiktig gjeld	41 821 834	38 128 730
Sum gjeld	78 146 286	73 635 868
SUM EGENKAPITAL OG GJELD	84 786 732	74 518 593



Organisasjonsnr: 923 929 274
BOMEK INVEST AS

NOTEOPPLYSNINGER - SELSKAP - alle poster oppgitt i hele tall

Note

Antall årsverk i regnskapsåret
0.00

Sum Beløp

Balanseført verdi 31.12. Varige driftsmidler Immaterielle eiend.

Konsernregnskap

Morselskapet sitt navn

Forretningskontor for morselskapet

Begrunnelse for at datterselskap er utelatt fra konsolideringen

Samlet beløp - tilknyttet selskap Årets Fjorårets

Samlet beløp - foretak i samme konsern Årets Fjorårets

Samlet beløp - foretak i samme konsern Årets Fjorårets

Samlet beløp - felles kontrollert virksomhet Årets Fjorårets

Pantstillelse Beløp

Beholdning av egne aksjer Antall Pålydende Andel av aksjek.



Organisasjonsnr: 923 929 274
BOMEK INVEST AS

NOTEOPPLYSNINGER - KONSERN - alle poster oppgitt i hele tall

Note

Antall årsverk i regnskapsåret
0.00

Sum Beløp

Balanseført verdi 31.12. Varige driftsmidler Immaterielle eiend.

Konsernregnskap

Morselskapet sitt navn

Forretningskontor for morselskapet

Begrunnelse for at datterselskap er utelatt fra konsolideringen

Samlet beløp - tilknyttet selskap Årets Fjorårets

Samlet beløp - foretak i samme konsern Årets Fjorårets

Samlet beløp - foretak i samme konsern Årets Fjorårets

Samlet beløp - felles kontrollert virksomhet Årets Fjorårets

Pantstillelse Beløp

Beholdning av egne aksjer Antall Pålydende Andel av aksjek.



Til generalforsamlingen i Bomek Invest AS

Uavhengig revisors beretning

Konklusjon

Vi har revidert årsregnskapet for Bomek Invest AS, som består av:

- selskapsregnskapet, som består av balanse per 31. desember 2023, resultatregnskap og indirekte kontantstrøm for regnskapsåret avsluttet per denne datoen og noter til årsregnskapet, herunder et sammendrag av viktige regnskapsprinsipper, og
- konsernregnskapet, som består av balanse per 31. desember 2023, resultatregnskap og kontantstrømoppstilling for regnskapsåret avsluttet per denne datoen og noter til årsregnskapet, herunder et sammendrag av viktige regnskapsprinsipper.

Etter vår mening

- oppfyller årsregnskapet gjeldende lovkrav,
- gir selskapsregnskapet et rettviseende bilde av selskapets finansielle stilling per 31. desember 2023 og av dets resultater og kontantstrømmer for regnskapsåret avsluttet per denne datoen i samsvar med regnskapslovens regler og god regnskapsskikk i Norge, og
- gir konsernregnskapet et rettviseende bilde av konsernets finansielle stilling per 31. desember 2023 og av dets resultater og kontantstrømmer for regnskapsåret avsluttet per denne datoen i samsvar med regnskapslovens regler og god regnskapsskikk i Norge.

Grunnlag for konklusjonen

Vi har gjennomført revisjonen i samsvar med International Standards on Auditing (ISA-ene). Våre oppgaver og plikter i henhold til disse standardene er beskrevet nedenfor under *Revisors oppgaver og plikter ved revisjonen av årsregnskapet*. Vi er uavhengige av selskapet og konsernet i samsvar med kravene i relevante lover og forskrifter i Norge og International Code of Ethics for Professional Accountants (inkludert internasjonale uavhengighetsstandarder) utstedt av International Ethics Standards Board for Accountants (IESBA-reglene), og vi har overholdt våre øvrige etiske forpliktelser i samsvar med disse kravene. Innhentet revisjonsbevis er etter vår vurdering tilstrekkelig og hensiktsmessig som grunnlag for vår konklusjon.

Øvrig informasjon

Styret og daglig leder (ledelsen) er ansvarlige for informasjonen i årsberetningen. Øvrig informasjon omfatter informasjon i årsrapporten bortsett fra årsregnskapet og den tilhørende revisjonsberetningen. Vår konklusjon om årsregnskapet ovenfor dekker ikke informasjonen i årsberetningen.

I forbindelse med revisjonen av årsregnskapet er det vår oppgave å lese årsberetningen. Formålet er å vurdere hvorvidt det foreligger vesentlig inkonsistens mellom årsberetningen og årsregnskapet og den kunnskap vi har opparbeidet oss under revisjonen av årsregnskapet, eller hvorvidt informasjon i årsberetningen ellers fremstår som vesentlig feil. Vi har plikt til å rapportere dersom årsberetningen fremstår som vesentlig feil. Vi har ingenting å rapportere i så henseende.

Basert på kunnskapen vi har opparbeidet oss i revisjonen, mener vi at årsberetningen

- er konsistent med årsregnskapet og
- inneholder de opplysninger som skal gis i henhold til gjeldende lovkrav.

Ledelsens ansvar for årsregnskapet

Ledelsen er ansvarlig for å utarbeide årsregnskapet og for at det gir et rettviseende bilde i samsvar med regnskapslovens regler og god regnskapsskikk i Norge. Ledelsen er også ansvarlig for slik intern kontroll som den finner nødvendig for å kunne utarbeide et årsregnskap som ikke inneholder vesentlig feilinformasjon, verken som følge av misligheter eller utilsiktede feil.

PricewaterhouseCoopers AS, Sjøgata 27, N-8006 Bodø

T: 02316, org. no.: 987 009 713 MVA, www.pwc.no

Statsautoriserte revisorer, medlemmer av Den norske Revisorforening og autorisert regnskapsførerselskap



Ved utarbeidelsen av årsregnskapet er ledelsen ansvarlig for å ta standpunkt til selskapets og konsernets evne til fortsatt drift og opplyse om forhold av betydning for fortsatt drift. Forutsetningen om fortsatt drift skal legges til grunn for årsregnskapet så lenge det ikke er sannsynlig at virksomheten vil bli avvirket.

Revisors oppgaver og plikter ved revisjonen av årsregnskapet

Vårt mål er å oppnå betryggende sikkerhet for at årsregnskapet som helhet ikke inneholder vesentlig feilinformasjon, verken som følge av misligheter eller utilsiktede feil, og å avgi en revisjonsberetning som inneholder vår konklusjon. Betryggende sikkerhet er en høy grad av sikkerhet, men ingen garanti for at en revisjon utført i samsvar med ISA-ene, alltid vil avdekke vesentlig feilinformasjon. Feilinformasjon kan oppstå som følge av misligheter eller utilsiktede feil. Feilinformasjon er å anse som vesentlig dersom den enkeltvis eller samlet med rimelighet kan forventes å påvirke de økonomiske beslutningene som brukerne foretar på grunnlag av årsregnskapet. For videre beskrivelse av revisors oppgaver og plikter vises det til: <https://revisorforeningen.no/revisionsberetninger>

Bodø, 23. mai 2024
PricewaterhouseCoopers AS

Silja Eriksen
Statsautorisert revisor
(elektronisk signert)



 Securely signed with Brevio

Revisjonsberetning

Signers:

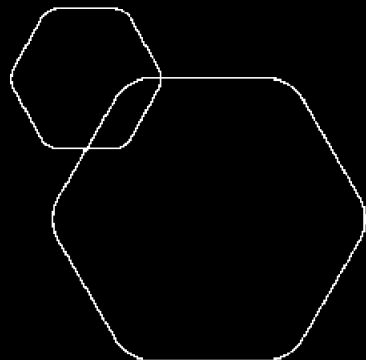
Name	Method	Date
Eriksen, Silja	BANKID	2024-06-03 21:38

This document package contains:

- Closing page (this page)
- The original document(s)
- The electronic signatures. These are not visible in the document, but are electronically integrated.

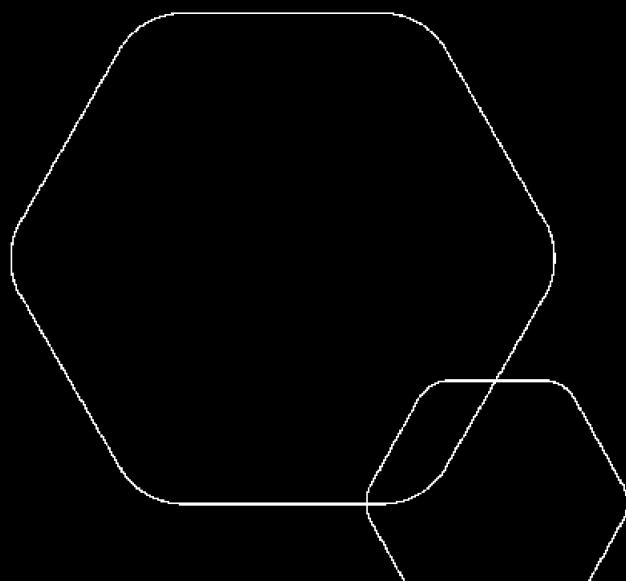


This file is sealed with a digital signature.
The seal is a guarantee for the authenticity
of the document.



Årsregnskap 2023 BOMEK INVEST AS

Styrets årsberetning
Resultatregnskap
Balanse
Kontantstrøm
Noter til regnskapet



Org.nr.: 923 929 274



Årsberetning 2023 for BOMEK INVEST AS

VIRKSOMHETENS ART

BOMEK INVEST AS er lokalisert med hovedkontor i Bodø og er morselskap til Rapp Bomek AS i Bodø. Virksomheten er lokalisert med hovedkontor og salgs-, produksjon- og serviceavdeling i Bodø. Rapp Bomek AS er en leverandør av brann og sikkerhets -dører, vinduer, gitter, luker og vegg-systemer samt servicetjenester. Vår forretningsmodell strekker seg fra produktkonseptutvikling til installerte løsninger og service ute hos kunde. Selskapet har en bred portefølje av egenproduserte sertifiserte produkter innenfor brann, sikkerhet (innbrudd, skudd og eksplosjon) samt innenfor andre ytelser (lyd-, gass-, vær- og vann tetthet). Selskapet har også utstrakt samarbeid med strategiske partnere for å kunne tilby totalleveranser. Selskapets kunder består av operatører innenfor olje & gass, maritime verft og rederier, byggevarerhus, entreprenører og spesialister innenfor segmentene bygg og anlegg, infrastruktur som vannkraft, vannverk, vei og telekom, samt offentlige prosjekter innenfor fengsel, politi-, beredskap, offentlig forvaltning og museumsbygg.

FORTSATT DRIFT

I samsvar med regnskapslovens § 3-3a bekreftes det at forutsetningen om fortsatt drift er til stede og at denne forutsetningen er lagt til grunn ved utarbeidelsen av regnskapet.

Årsregnskapet for 2023 viser til en omsetningsøkning i konsernet på 20,6 millioner kroner eller 16,4% sammenlignet med 2022. Videre opplever konsernet en økt ordreinngang samt at Rapp Bomek AS har styrket egenkapitalen i selskapet i 2023. Bomek Invest AS sin egenkapital er 21,2 millioner kroner. Hensyntatt gjeld til aksjonærer på 28,5 millioner kroner er egenkapitalen å anse som forsvarlig for konsernet.

Forutsetningen for fortsatt drift er derfor til stede, og årsregnskapet for 2023 er utarbeidet under denne forutsetning. Den likviditetsmessige situasjonen i selskapet vurderes på balansedagen som tilfredsstillende og styret mener at denne er med på å bekrefte redegjørelsen for fortsatt drift.

FREMTIDIG UTVIKLING

Konsernet har de siste årene gjennomført omorganiseringer for å effektivisere driften og styret forventer at dette arbeidet vil styrke konsernet i fremtiden i forhold til konkurransesituasjonen. Videre er det en strategi om å investere i produksjonen for å gi en mer strømlinjeformet produksjon som vil resultere i bedret marginer for selskapet, utvikling av nye produkter og automatisering er elementer som inngår i investeringsplanen.

REDEGJØRELSE FOR ÅRSREGNSKAPET

Styret kjenner ikke til noen forhold av viktighet for å bedømme konsernets stilling og resultat som ikke fremgår av regnskapet og balansen med noter. Det er heller ikke etter regnskapsårets utgang inntrådt forhold som etter styrets syn har betydning ved bedømmelse av regnskapet.

Bomek Invest konsernet hadde i 2023 en omsetning på 146,3 millioner kroner. Driftsresultatet viser 2,5 millioner i 2023 og konsernets resultat før skatt var -1,5 millioner kroner.

Konsernet driver FoU aktiviteter hvorav formålet er å utvikle nye samt videreutvikle eksisterende produkter. Aktivitetens tidshorison varierer noe fra aktivitet til aktivitet. Selskapet har videreutviklet produkter gjennom året. Kostnader i forbindelse med produktutvikling balanseført i regnskapet frem til 31. desember utgjør totalt 6,1 millioner kroner.

Etter en overordnet vurdering foreligger det etter styrets mening ingen vesentlig usikkerhet om konsernets resultat og finansielle stilling. Konsernets finansielle og likviditetsmessige situasjon vurderes som tilfredsstillende. Det vedlagte regnskapet gir en rettvise oversikt over utvikling og resultat av konsernets virksomhet og stilling. Likeledes kjenner styret ikke til ekstraordinære forhold som kan svekke årsregnskapets funksjon som utgangspunkt for å forutsi den fremtidige utviklingen for konsernet. Det er



ingen ny informasjon om hendelser som har inntruffet på balansedagen eller nye hendelser som har inntruffet etter balansedagen, men før årsregnskapet avlegges.

FINANSIELL RISIKO

Konsernet er utsatt for kredittisiko, renterisiko og valutarisiko i den ordinære forretningsvirksomhet, og styrer mot å ha en akseptabel risiko innenfor disse områdene. Terminkontrakter vil benyttes når dette vurderes som nødvendig for å redusere valutarisiko på konsernets varekjøp/varesalg til utlandet. Pr 31.12.2023 hadde konsernet 2 åpne terminkontrakter. Alle nye kunder blir kredittvurdert ved inngåelse av salgskontrakter, der Rapp Bomek AS i stor utstrekning bruker ulike sikringsmåter som forskuddsfakturering, remburs og/eller garantier for å dekke risikoen ved kredittsalg. Konsernet har i all hovedsak rentebærende gjeld med flytende rentesats (Nibor) og er derfor eksponert for endringer i kortsiktige renter.

ARBEIDSMILJØ, LIKESTILLING OG DISKRIMINERING

Samarbeidet mellom ansatte, deres organisasjoner og ledelsen har vært positivt i 2023. Selskapet gjennomfører løpende trivselsundersøkelser for å avdekke om det er forhold som tilsier at tiltak må iverksettes. Sykefraværet for 2023 ble 7,7 %. I november 2023 ble det registrert en uønsket hendelse med personskade. Bedriften følger retningslinjene fra arbeidstilsynet vedrørende registreringer av ulykker og sykefravær. Konsernet har tegnet styreansvarsforsikring for styret i Tryg.

Konsernet har 74 ansatte, 7 kvinner og 67 menn. Det er 13 ledende ansatte i selskapet pr 31.12.2023, av disse er det 4 kvinner og 9 menn. Utover dette har bedriften avtale med Trainee Salten hvor det er inngått to toårskontrakter med kvinnelige ingeniører. Styret består av to kvinnelige og 2 mannlige styremedlemmer. Både eierne, styret og selskapets ledelse er bevisst på de samfunnsmessige forventningene om tiltak for å fremme likestilling i virksomheten og i styret. Styrets fremtidige sammensetning skjer ved valg, som foretas av selskapets eiere, og er således utenfor styrets ansvarsområde. Styret består pr 31.12.2023 av 50% menn og 50% kvinner. Hensynet til likestilling og ikke-diskriminering er ellers inkludert i den øvrige personalpolitikken.

Selskapet mener å fremme formålet i diskrimineringsloven da det er flere ansatte i selskapet av ulik nasjonal opprinnelse, og som har like muligheter og rettigheter i selskapet som de av norsk opprinnelse. Selskapet er omfattet av åpenhetsloven. Redegjørelse for utførte aktsomhetsvurderinger er publisert på selskapets nettsider www.rappbomek.com.

MILJØRAPPORTERING

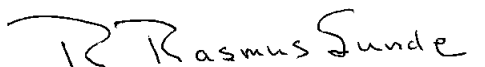
Selskapets virksomhet menes ikke å forurense det ytre miljø mer enn det som er normalt for denne type industri. Det samme gjelder de innsatsfaktorer og produkter konsernet benytter.


ÅRSRESULTAT OG DISPONERINGER

I 2023 hadde selskapet et resultat etter skattekostnad på kr -1 545 468 som foreslås disponert slik:

Disponering	Beløp
Overført til udekket tap	1 545 468

Bodø, 15.05.2024
Styret i BOMEK INVEST AS


Ragnvald Rasmus Sunde
styreleder


Ane Nordahl (May 21, 2024 09:15 GMT+2)
Ane Nordahl Carlsen
styremedlem



RESULTATREGNSKAP

BOMEK INVEST AS

DRIFTSINNEKTER OG DRIFTSKOSTNADER	Note	2023	2022
Annen driftskostnad		74 213	212 251
Sum driftskostnader		74 213	212 251
Driftsresultat		-74 213	-212 251
FINANSINNEKTER OG FINANSKOSTNADER			
Annen renteinntekt		20 520	19 924
Annen rentekostnad		1 491 775	449 680
Resultat av finansposter		-1 471 255	-429 756
Resultat før skattekostnad		-1 545 468	-642 007
Årsresultat	4	-1 545 468	-642 007
OVERFØRINGER			
Overført til udekket tap		1 545 468	642 007
Sum overføringer		-1 545 468	-642 007



BALANSE

BOMEK INVEST AS

EIENDELER	Note	2023	2022
ANLEGGSMIDLER			
IMMATERIELLE EIENDELER			
VARIGE DRIFTSMIDLER			
FINANSIELLE ANLEGGSMIDLER			
Investeringer i datterselskap	3	59 700 970	52 450 970
Andre langsiktige fordringer		706 408	685 888
Sum finansielle anleggsmidler		60 407 378	53 136 858
Sum anleggsmidler		60 407 378	53 136 858
OMLØPSMIDLER			
FORDRINGER			
INVESTERINGER			
Bankinnskudd, kontanter o.l.		15 346	225
Sum omløpsmidler		15 346	225
Sum eiendeler		60 422 724	53 137 082



BALANSE

BOMEK INVEST AS

EGENKAPITAL OG GJELD	Note	2023	2022
EGENKAPITAL			
INNSKUTT EGENKAPITAL			
Aksjekapital	5	3 694 217	7 503 847
Overkurs		9 549 340	9 549 340
Ikke registrert kapitalendring		7 250 000	-3 809 630
Sum innskutt egenkapital		20 493 557	13 243 557
OPPTJENT EGENKAPITAL			
Fond for vurderingsforskjeller		3 244 233	3 244 233
Udekket tap		-2 526 655	-981 187
Sum opptjent egenkapital		717 578	2 263 046
Sum egenkapital	4	21 211 134	15 506 602
GJELD			
AVSETNING FOR FORPLIKTELSE			
ANNEN LANGSIKTIG GJELD			
Langsiktig konserngjeld		9 983 333	11 283 333
Øvrig langsiktig gjeld		28 466 929	25 832 757
Sum annen langsiktig gjeld		38 450 262	37 116 090
KORTSIKTIG GJELD			
Leverandørgjeld	6	48 000	145 000
Konserngjeld		713 328	369 391
Sum kortsiktig gjeld	6	761 328	514 391
Sum gjeld		39 211 590	37 630 480
Sum egenkapital og gjeld		60 422 724	53 137 082

Bodø, 15.05.2024
Styret i BOMEK INVEST AS

Ragnvald Rasmus Sunde
styreleder

Ane Nordahl (May 21, 2024 09:15 GMT+2)

Ane Nordahl Carlsen
styremedlem



INDIREKTE KONTANTSTRØM

BOMEK INVEST AS

	Note	2023	2022
KONTANTSTRØMMER FRA OPERASJONELLE AKTIVITETER			
Resultat før skattekostnad		-1 545 468	-642 007
Endring i leverandørgjeld		-97 000	145 000
Endring i andre tidsavgrensningsposter		323 417	429 756
Netto kontantstrøm fra operasjonelle aktiviteter		-1 319 051	-67 251
KONTANTSTRØMMER FRA INVESTERINGSAKTIVITETER			
Utbetalinger ved kjøp av aksjer og andeler i andre foret		7 250 000	19 484 668
Netto kontantstrøm fra investeringsaktiviteter		-7 250 000	-19 484 668
KONTANTSTRØMMER FRA FINANSIERINGSAKTIVITETER			
Innbetalinger ved opptak av ny langsiktig gjeld		7 250 000	0
Utbetalinger ved nedbetaling av langsiktig gjeld		0	-37 116 090
Utbetalinger ved nedbetaling av kortsiktig gjeld		-1 334 172	0
Innbetalinger av egenkapital		0	-17 564 402
Netto kontantstrøm fra finansieringsaktiviteter		8 584 172	19 551 688
Netto endring i kontanter og kontantekvivalenter		15 121	-231
Beh. av kont. og kontantekvivalenter ved per. begynnel		225	455
Beh. av kont. og kontantekvivalenter ved per. slutt		15 346	224



Note 1 Lønnskostnader

BOMEK INVEST AS har ikke hatt lønns- eller personalkostnader i 2023 og det foreligger heller ingen slike forpliktelser.

Selskapet har ingen ansatte og er derved ikke pliktig å ha tjenstepensjonsordning iht lov om obligatorisk tjenstepensjon.

Det er i 2023 ikke utbetalt styrehonorar

Til selskapets revisor er det utbetalt revisjonshonorar på kr 20 250 ekskl. mva

Note 2 Skatt

Årets skattekostnad	2023	2022
Resultatført skatt på ordinært resultat:		
Betalbar skatt	0	0
Endring i utsatt skattefordel	0	0
Skattekostnad ordinært resultat	0	0
Skattepliktig inntekt:		
Resultat før skatt	-1 545 468	-642 007
Permanente forskjeller	0	0
Skattepliktig inntekt	-1 545 468	-642 007
Betalbar skatt i balansen:		
Betalbar skatt på årets resultat	0	0
Sum betalbar skatt i balansen	0	0

Skatteeffekten av midlertidige forskjeller og underskudd til fremføring som har gitt opphav til utsatt skatt og utsatte skattefordeler, spesifisert på typer av midlertidige forskjeller

	2023	2022	Endring
Akkumulert fremførbart underskudd	-1 545 468	-964 186	581 282
Inngår ikke i beregningen av utsatt skatt	1 545 468	964 186	-581 282
Utsatt skattefordel (22 %)	0	0	0

Utsatt skattefordel balanseføres ikke

Note 3 Datterselskap

BOMEK INVEST AS eier 100% av aksjene i Rapp Bomek AS, som gir BOMEK INVEST AS 100 % av stemmene i selskapet. Rapp Bomek AS har forretningskontor i Bodø. Årsresultatet for perioden 01.01-31.12.2023 var på kr. 53 190. Balanseført egenkapital var pr. 31.12.2023 kr. 45 130 282.



Note 4 Egenkapital

	Aksjekapital	Overkurs	Annen innskutt egenkapital	Annen egenkapital	Sum egenkapital
Pr. 31.12.2022	3 694 217	9 549 340	0	2 263 045	15 506 602
Årets resultat				-1 545 468	-1 545 468
Ikke registrert kapital			7 250 000		7 250 000
Pr 31.12.2023	3 694 217	9 549 340	7 250 000	717 577	21 211 134

Note 5 Aksjonærer

AKSJEKAPITALEN I BOMEK INVEST AS PR. 31.12 BESTÅR AV:

	Antall	Pålydende	Bokført
Ordinære aksjer	14 776 868	0,3	3 694 217
Sum	14 776 868		3 694 217

EIERSTRUKTUR

De største aksjonærene i % pr. 31.12 var:

	Ordinære	Eierandel	Stemmeandel
Eidissen Consult AS	3 555 930	24,1	24,1
Grafo AAS	3 555 930	24,1	24,1
Klevenstern AS	3 555 930	24,1	24,1
Mecca Invest AS	3 555 930	24,1	24,1
Seabreeze Invest AS	309 829	2,1	2,1
Beira AS	243 319	1,6	1,6
Totalt antall aksjer	14 776 868	100,0	100,0

Selskapet har vedtatt kapitalforhøyelse ved slutten av året som ikke er registrert i Foretaksregisteret. Kapitalendringen er registrert i Foretaksregisteret 25.01.2024

Note 6 Mellomværende med selskap i samme konsern og tilknyttet selskap

	Rapp Bomek AS 2023	Rapp Bomek AS 2022
Fordringer		
Sum	0	0
Gjeld		
Lån til foretak i samme konsern	9 983 333	11 283 333
Annen kortsiktig gjeld	713 328	369 391
Sum	10 696 661	11 652 724



Bomek Invest Konsern

Årsrapport for 2023

**Årsregnskap
Resultatregnskap
Balanse
Kontantstrømoppstilling
Noter**

Revisjonsberetning



Regnskapsprinsipper

Årsregnskapet er satt opp i samsvar med regnskapslovens bestemmelser og god regnskapsskikk.

BRUK AV ESTIMATER

I utarbeidelse av årsregnskapet har man brukt estimater og forutsetninger som har påvirket resultatregnskapet og verdsettelsen av eiendeler og gjeld, samt usikre eiendeler og forpliktelser på balansedagen i henhold til god regnskapsskikk. Områder som i stor grad inneholder slike skjønsmessige vurderinger, høy grad av kompleksitet, eller områder hvor forutsetninger og estimater er vesentlige for årsregnskapet, er beskrevet i notene.

INNETEKTER

Inntektsføring ved salg av varer skjer på leveringstidspunktet. Tjenester inntektsføres etter hvert som de leveres. Inntekter fra salg av tjenester og langsiktige tilvirkingsprosjekter (anleggskontrakter) resultatføres i takt med prosjektets fullføringsgrad, når utfallet av transaksjonen kan estimeres på en pålitelig måte. Når transaksjonens utfall ikke kan estimeres pålitelig, vil kun inntekter tilsvarende påløpte projektkostnader inntektsføres. I den perioden det blir identifisert at et prosjekt vil gi et negativt resultat, vil det estimerte tapet på kontrakten bli resultatført i sin helhet.

SKATT

Skattekostnaden i resultatregnskapet omfatter både periodens betalbare skatt og endring i utsatt skatt. Utsatt skatt er beregnet med 22 % på grunnlag av de midlertidige forskjeller som eksisterer mellom regnskapsmessige og skattemessige verdier, samt ligningsmessig underskudd til fremføring ved utgangen av regnskapsåret. Skatteøkende og skattereduserende midlertidige forskjeller som reverserer eller kan reverseres i samme periode er utlignet og nettoført. Netto utsatt skattefordel balanseføres i den grad det er sannsynlig at denne kan bli utnyttet.

KLASSIFISERING OG VURDERING AV OMLØPSMIDLER

Omløpsmidler og kortsiktig gjeld omfatter normalt poster som forfaller til betaling innen ett år etter balansedagen, samt poster som knytter seg til varekretsløpet. Omløpsmidler vurderes til laveste verdi av anskaffelseskost og virkelig verdi. Kortsiktig gjeld balanseføres til nominelt beløp på transaksjonstidspunktet.

DATTERSELSKAP OG TILKNYTTET SELSKAP

Datterselskap og tilknyttede selskaper vurderes etter kostmetoden i selskapsregnskapet. Investeringen er vurdert til anskaffelseskost for aksjene med mindre nedskrivning har vært nødvendig. Det er foretatt nedskrivning til virkelig verdi når verdifall skyldes årsaker som ikke kan forventes å være forbigående og det må anses nødvendig etter god regnskapsskikk. Nedskrivninger er reversert når grunnlaget for nedskrivning ikke lenger er til stede.

Utbytte, konsernbidrag og andre utdelinger fra datterselskap er inntektsført samme år som det er avsatt i givers regnskap. Overstiger utbytte / konsernbidraget andelen av opptjent resultat etter anskaffelsestidspunktet, representerer den overskytende del tilbakebetaling av investert kapital, og utdelingene er fratrukket investeringens verdi i balansen til morselskapet.

KONTANTSTRØMOPPSTILLING

Kontantstrømoppstillingen er utarbeidet etter den indirekte metoden. Kontanter og kontantekvivalenter omfatter kontanter, bankinnskudd og andre kortsiktige, likvide plasseringer.



Bomek Invest Konsern

Resultatregnskap

	Note	2023	2022
Driftsinntekter			
Salgsinntekt	2	146 252 322	123 079 331
Annen driftsinntekt	3	-	2 496 000
Sum Driftsinntekter		<u>146 252 322</u>	<u>125 575 331</u>
Driftskostnader			
Varekostnad		50 723 565	47 345 277
Lønnskostnad	4	61 816 600	53 237 982
Avskrivning	5	5 264 398	5 110 272
Annen driftskostnad		25 951 250	21 474 709
Sum driftskostnader		<u>143 755 813</u>	<u>127 168 240</u>
Driftsresultat		<u>2 496 509</u>	<u>- 1 592 909</u>
Finansinntekter og finanskostnader			
Annen finansinntekt		440 040	156 876
Annen finanskostnad		4 428 827	2 586 270
Netto finansposter		<u>- 3 988 787</u>	<u>- 2 429 394</u>
Ordinært resultat før skattekostnad		<u>- 1 492 278</u>	<u>- 4 022 303</u>
Årsresultat		<u>- 1 492 278</u>	<u>- 4 022 303</u>
Overføringer og disponeringer			
Overføring annen egenkapital	6	<u>- 1 492 278</u>	<u>- 4 022 303</u>



Bomek Invest Konsern

Balanse per 31. desember

	Note	2023	2022
Anleggsmidler			
<i>Immaterielle eiendeler</i>			
Forskning og utvikling	5	21 387 184	20 014 234
Sum Immaterielle eiendeler		<u>21 387 184</u>	<u>20 014 234</u>
<i>Varige driftsmidler</i>			
Tomter, bygninger og annen fast eiendom	5	601 139	574 051
Maskiner og anlegg	5	7 487 995	5 357 662
Sum varige driftsmidler		<u>8 089 134</u>	<u>5 931 713</u>
<i>Finansielle anleggsmidler</i>			
Andre fordringer		706 408	685 888
Sum finansielle anleggsmidler		<u>706 408</u>	<u>685 888</u>
Sum Anleggsmidler		<u>30 182 726</u>	<u>26 631 835</u>
Omløpsmidler			
Varer	7	13 888 010	16 019 059
<i>Fordringer</i>			
Kundefordringer	8	23 248 475	20 434 045
Andre fordringer		992 152	2 035 624
Sum fordringer		<u>24 240 627</u>	<u>22 469 669</u>
Bankinnskudd, kontanter og lignende	9	16 475 369	9 398 030
Sum omløpsmidler		<u>54 604 006</u>	<u>47 886 757</u>
Sum Eiendeler		<u>84 786 732</u>	<u>74 518 592</u>

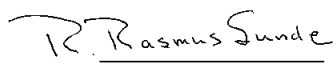



Bomek Invest Konsern

Balanse per 31. desember

	Note	2023	2022
Egenkapital			
<i>Innskutt egenkapital</i>			
Aksjekapital	6, 10	3 694 217	7 503 847
Ikke registrert kapitaløkning	6	7 250 000	0
Overkurs	6	9 549 340	9 549 340
Sum innskutt egenkapital		<u>20 493 557</u>	<u>17 053 187</u>
<i>Opptjent egenkapital</i>			
Annen egenkapital	6	- 17 097 344	- 12 360 832
Fond for vurderingsforskjeller	6	3 244 233	3 809 630
Sum opptjent egenkapital	6	<u>- 13 853 111</u>	<u>- 16 170 462</u>
Sum egenkapital		<u>6 640 446</u>	<u>882 725</u>
Gjeld			
<i>Annen langsiktig gjeld</i>			
Gjeld til kredittinstitusjoner	11	7 857 523	9 674 381
Øvrig langsiktig gjeld	12	28 466 929	25 832 757
Sum annen langsiktig gjeld		<u>36 324 452</u>	<u>35 507 138</u>
<i>Kortsiktig gjeld</i>			
Gjeld til kredittinstitusjoner	11	7 601 566	3 574 123
Leverandørgjeld		13 174 660	8 662 260
Annen kortsiktig gjeld	15	21 045 608	25 892 347
Sum kortsiktig gjeld		<u>41 821 834</u>	<u>38 128 730</u>
Sum gjeld		<u>78 146 286</u>	<u>73 635 868</u>
Sum egenkapital og gjeld		<u>84 786 732</u>	<u>74 518 593</u>

Bodø, 15.05.2024


Ragnvald Rasmus Sunde
Styrets Leder


Ane Nordahl Carlsen
Styremedlem


Kurt-Are Kristoffersen
Daglig leder



Bomek Invest Konsern

Kontantstrømoppstilling	2023	2022
Ordinært resultat før skattekostnad	- 1 492 278	- 4 022 303
Periodens betalte skatt	0	0
Ordinære avskrivninger	5 264 397	5 110 272
Endring i varelager	2 131 049	- 4 883 121
Endring i kundefordringer	- 2 814 430	- 2 902 340
Endring i leverandørgjeld	4 512 400	- 4 489 386
Nedskrivning finansielle eiendeler	0	0
Forskjell kostnadsført pensjon og inn-/utbetalinger	0	0
Endring i andre tidsavgrensninger	- 4 353 168	- 5 220 257
Netto kontantstrøm fra operasjonelle aktiviteter	3 247 970	- 16 407 135
Utbetalinger ved kjøp/tilvirkning av varige driftsmidler	- 1 598 074	- 3 259 472
Innbetalinger ved salg av varige driftsmidler		1 043 126
Lån virksomhetsoverdragelse		30 000 000
Innbetalinger på kortsiktige og langsiktige fordringer	0	0
Utbetalinger ved kjøp av aksjer	0	0
Netto kontantstrøm fra investeringsaktiviteter	- 1 598 074	27 783 654
Innbetalinger ved opptak av ny langsiktig gjeld	1 300 000	25 832 757
Utbetalinger ved nedbetaling av langsiktig gjeld	- 4 150 000	- 15 175 619
Netto endring kassekreditt	4 027 443	1 979 622
Inn-/tilbakebetalinger av egenkapital	4 250 000	- 19 490 155
Ut-/Innbetaling av utbytte/konsembidrag	0	0
Innbetalinger av egenkapital	0	0
Netto kontantstrøm fra finansieringsaktiviteter	5 427 443	- 6 853 395
Netto endring av kontanter og kontantekvivalenter	7 077 339	4 523 124
Kontanter og kontantekvivalenter ved periodens begynnelse	9 398 030	4 874 906
Kontanter og kontantekvivalenter ved periodens slutt	16 475 369	9 398 030



Bomek Invest Konsern

Noter til regnskapet for 2023

Note 1 - Regnskapsprinsipper

Årsregnskapet er satt opp i samsvar med regnskapslovens bestemmelser og god regnskapsskikk.

Konsolidering

Konsernregnskapet omfatter morselskapet Bomek Invest AS og datterselskapet Rapp Bomek AS. Konsernregnskapet er utarbeidet som om konsernet var en økonomisk enhet. Transaksjoner og mellomværende mellom selskapene i konsernet er eliminert. Konsernregnskapet er utarbeidet etter ensartede prinsipper, ved at datterselskapet følger de samme regnskapsprinsipper som morselskapet.

Oppkjøpsmetoden benyttes ved regnskapsføring av virksomhets sammenslutninger. Selskaper som er kjøpt eller solgt i løpet av året inkluderes i konsernregnskapet fra det tidspunktet kontroll oppnås og inntil kontroll opphører.

Datterselskap/tilknyttet selskap

Datterselskapet og tilknyttede selskaper vurderes etter kostmetoden i selskapsregnskapet. investeringen er vurdert til anskaffelseskost for aksjene med mindre nedskrivning har vært nødvendig. Det er foretatt nedskrivning til virkelig verdi når verdifall skyldes årsaker som ikke kan antas å være forbigående og det må anses nødvendig etter god regnskapsskikk. Nedskrivninger er reversert når grunnlaget for nedskrivning ikke lenger er til stede.

Utbytte og andre utdelinger er inntektsført samme år som det er avsatt i datterselskapet. Overstiger utbytte andel av tilbakeholdt resultat etter kjøpet, representerer den overskytende del tilbakebetaling av investert kapital, og utdelingene er fratrukket investeringens verdi i balansen.

Salgsinntekter

inntektsføring ved salg av varer skjer på leveringstidspunktet. Tjenester inntektsføres i takt med utførelsen.

Klassifisering og vurdering av balanseposter

Omløpsmidler og kortsiktig gjeld omfatter poster som forfaller til betaling innen ett år etter balansedagen, samt poster som knytter seg til varekretsløpet. Øvrige poster er klassifisert som anleggsmiddel/langsiktig gjeld.

Omløpsmidler vurderes til laveste av anskaffelseskost og virkelig verdi. Kortsiktig gjeld balanseføres til nominelt beløp på etableringstidspunktet.

Anleggsmidler vurderes til anskaffelseskost, men nedskrives til virkelig verdi ved verdifall som ikke forventes å være forbigående. Anleggsmidler med begrenset økonomisk levetid avskrives planmessig. Langsiktig gjeld balanseføres til nominelt beløp på etableringstidspunktet.

Fordringer

Kundefordringer og andre fordringer er oppført i balansen til pålydende etter fradrag for avsetning til forventet tap. Avsetning til tap gjøres på grunnlag av individuelle vurderinger av de enkelte fordringene. I tillegg gjøres det for øvrige kundefordringer en uspesifisert avsetning for å dekke antatt tap.

Varebeholdninger

Lager av innkjøpte varer er verdsatt til laveste av anskaffelseskost og virkelig verdi. Anskaffelseskost vurderes etter FIFO- prinsippet. Egentilvirkede ferdigvarer og varer under tilvirkning er vurdert til full tilvirkningskost. Det foretas nedskrivning for påregnelig ukurans.

Anleggskontrakter

Selskapet anvender transaksjon-/oppgjørprinsipp ved inntektsføring av langsiktige tilvirkningskontrakter.



Bomek Invest Konsern

Noter til regnskapet for 2023

Note 1 - Regnskapsprinsipper

Det avsettes for forventet tap på kontrakter når vurdering av prosjektet tilsier dette, uavhengig av fullføringsgrad og valg av metode.

Valuta

Pengeposter i utenlandsk valuta er vurdert til kursen ved regnskapsårets slutt.

Varige driftsmidler

Varige driftsmidler balanseføres og avskrives over driftsmidlets forventede økonomiske levetid. Direkte vedlikehold av driftsmidler kostnadsføres løpende under driftskostnader, mens påkostninger eller forbedringer tillegges driftsmidlets kostpris og avskrives i takt med driftsmidlet. Dersom gjenvinnbart beløp av driftsmiddelet er lavere enn balanseført verdi foretas nedskrivning til gjenvinnbart beløp. Gjenvinnbart beløp er det høyeste av netto salgsverdi og verdi i bruk. Verdi i bruk er nåverdien av de fremtidige kontantstrømmene som eiendelen vil generere.

Forskning og utvikling

Utgifter til forskning og utvikling balanseføres i den grad det kan identifiseres en fremtidig økonomisk fordel knyttet til utvikling av en identifiserbar immaterielle eiendeler. I motsatt fall kostnadsføres slike utgifter løpende. Balanseført forskning og utvikling avskrives lineært over økonomisk levetid.

Skatter

Skattekostnaden i resultatregnskapet omfatter både periodens betalbare skatt og endring i utsatt skatt. Utsatt skatt er beregnet med 22% på grunnlag av de midlertidige forskjeller som eksisterer mellom regnskapsmessige og skattemessige verdier, samt ligningsmessig underskudd til fremføring ved utgangen av regnskapsåret. Skatteøkende og skattereduserende midlertidige forskjeller som reverserer eller kan reversere i samme periode er utlignet og nettoført. Netto utsatt skattefordel balanseføres i den grad det er sannsynlig at denne kan bli nyttiggjort.

Kontantstrømoppstilling

Kontantstrømoppstillingen er utarbeidet etter den indirekte metode. Kontanter og kontantekvivalenter omfatter kontanter, bankinnskudd og andre kortsiktige, likvide plasseringer.



Bomek Invest Konsern

Noter til regnskapet for 2023

Note 2 - Salgsinntekt

	2023	2022
<i>Per virksomhetsområde</i>		
Brann-/sikkerhetsprodukter	75 970 000	63 654 000
Service, deler og annet	70 281 000	59 425 331
Sum	<u>146 251 000</u>	<u>123 079 331</u>
<i>Geografisk fordeling</i>		
Norge, inkl. norsk sokkel - %	85 %	82 %
Utland - %	15 %	18 %
Sum	<u>100 %</u>	<u>100 %</u>
<i>Brann-/sikkerhetsprodukter</i>		
Energy	41 466 000	32 706 000
Security	31 794 000	24 973 000
Maritim/Annet	2 710 000	5 975 000
Sum	<u>75 970 000</u>	<u>63 654 000</u>

Note 3 - Offentlig tilskudd

Rapp Bomek AS er i 2022 bevilget NOK 2 000 000 i tilskudd fra Innovasjon Norge, til utviklingsprosjekt vedrørende utvikling av teknologi. Av dette er 1 000 000 utbetalt i 2023.

I 2023 er det inntektsført tilskudd til forsknings- og utviklingsprosjekter via SkatteFUNN ordningen på NOK 295 611. Beløpet er i sin helhet ført som reduksjon av balanseførte kostnader tilknyttet prosjektet (nettoføring). Tilskuddet resultatføres i takt med avskrivningen av investeringen i prosjektet.

I 2022 mottok selskapet NOK 130 892 i tilskudd via SkatteFUNN.

Note 4 - Lønnskostnader, antall ansatte, lån til ansatte og godtgj til revisor

	2023	2022
<i>Lønnskostnader</i>		
Lønninger	52 404 814	45 266 491
Arbeidsgiveravgift	5 158 408	4 052 470
Andre ytelser	4 253 378	3 919 021
Sum	<u>61 816 600</u>	<u>53 237 982</u>

Konsernet har i regnskapsåret sysselsatt totalt 65,7 årsverk

Morselskapet har ingen ansatte

Ytelser til ledende personer

Konsernet er pliktig til å ha tjenstepensjonsordning etter lov om obligatorisk tjenstepensjon. Datterselskapets pensjonsordning tilfredsstiller kravene i denne loven.

Det er total utbetalt styrehonorar med kr 300 000.

Revisjonshonorar 2023 er kr 20 250 i morselskapet og kr 163 695 i datterselskapet.



Bomek Invest Konsern

Noter til regnskapet for 2023

Note 5 - Varige driftsmidler

	Bygg - faste installasjoner	Maskin/annet driftsløsøre	Immaterielle eiendeler	Leasede driftsmidler	Sum
Anskaffelseskost 01.01	699 878	10 051 334	25 012 710	525 175	36 289 097
Tilgang kjøpte driftsmidler	48 066	1 550 009	298 900	2 868 625	4 765 600
Tilgang egentilvirk. driftsmi.	0	0	6 348 223	0	6 348 223
Avgang solgte driftsmidler	0	0	0	0	0
Anskaffelseskost 31.12	747 944	11 601 343	31 659 833	3 393 800	47 402 920
Akk. Avskrivning 31.12	- 208 410	- 7 236 970	- 9 915 434	- 270 177	- 17 630 991
Balanseført 31.12	539 534	4 364 373	21 744 399	3 123 623	29 771 929
Årets avskrivninger	69 984	1 947 710	3 072 843	24 391	5 114 928
Økonomisk levetid	10 år	3-7 år	5-10 år	5-7 år	
Avskrivningsplan	Lineær	Lineær	Lineær	Lineær	

Leasede driftsmidler er sveiseutstyr og produksjons roboter som er leaset over en periode på 5-7 år.

Note 6 - Egenkapital

	Aksjekapital	Ikke registrert kapitaløkning	Overkurs	Annen egenkapital	Sum
EK 31.12.2022	7 503 847		9 549 340	- 16 170 462	882 725
Årsresultat	0	0	0	- 1 492 278	- 1 492 278
Kapitalforhøyelse		7 250 000		0	7 250 000
*Kapitalnedsettelse	- 3 809 630	0	0	3 809 630	0
EK 31.12.2023	3 694 217	7 250 000	9 549 340	- 13 853 110	6 640 447

*Kapitalnedsettelse gjennomført i slutten av 2022 var ikke registrert i Brønnøysundregistrene før i 2023.
Kapitaløkning gjennomført i slutten av 2023 er ikke registrert i Brønnøysundregistrene pr 31.12.2023
Konsernets EK er økt, mest som følge av restrukturering. Hensyntatt gjeld til aksjonærene på 28,5 MNOK anses EK å være forsvarlig.

Note 7 - Varer

	2023	2022
Råvarer og innkjøpte halvfabrikater	7 378 512	9 572 889
Varer under tilvirkning	1 296 614	604 483
Ferdige egentilvirkede varer	5 212 884	5 841 687
Sum	13 888 010	16 019 059



Bomek Invest Konsern

Noter til regnskapet for 2023

Note 8 - Langsiktige tilvirkningskontrakter

	2023	2022
Forskuddsfakturert produksjon	1 167 996	1 819 043
Opptjente, ikke fakturerte inntekter inkl. i kundefordringene	-	1 907 620

Note 9 - Bankinnskudd

Bundne skattetrekksmidler utgjør 31.12.2023 kr 2 587 310

Note 10 - Aksjekapital

Aksjekapitalen består av:

	Antall	Pålydende	Balanseført
Ordinære aksjer:	14 776 868	0,25	3 694 217

Oversikt over aksjonærene i selskapet per 31.12.2023:

	Eierandel	Stemmeandel
Klevenstern AS	24,07 %	24,07 %
Mecca Invest AS	24,07 %	24,07 %
Grafo AS	24,07 %	24,07 %
Eidissen Consult AS	24,07 %	24,07 %
Seabreeze Invest AS	2,10 %	2,10 %
Beira AS	1,65 %	1,65 %
Sum	100,00 %	100,00 %



Bomek Invest Konsern

Noter til regnskapet for 2023

Note 11 - Pant og garantier

Konsernet har pr 31.12.23 ingen langsiktig gjeld som forfaller mer enn 5 år fram i tid.
Datterselskapet sin trekkfasilitet er på 5 mill kr på driftskreditt og 18 mill kr på factoringkreditt.

Sparebank1 har pr 31.12.23 stillet bankgaranti for totalt kr 1.223.070 på vegne av selskapet av en total ramme på 5 mill kr.

	2022	2022
<i>Pantsikret Gjeld</i>	5 050 000	9 674 381
<i>Sikret i panteobjekt med bokførte verdier</i>		
Driftstilbehør	4 560 341	5 357 662
Varelager	11 808 293	16 019 059
Kundefordringer	23 247 776	20 434 045
Sum	<u>39 616 410</u>	<u>41 810 766</u>

Note 12 - Annen langsiktig gjeld

Konsernet har en gjeld på kr 28 466 929 til Acea Invest AS.
Det er for 2023 beregnet 1 334 172,- i rente på dette mellomværende.

Note 13 - Datterselskap

Selskap	Kontor	Eierandel	Stemmeandel	Resultat 2023	Egenkap. 2023	Bokført verdi 31.12
Rapp Bomek AS	Bodø	100 %	100 %	53 190	45 130 282	59 700 970



Bomek Invest Konsern

Noter til regnskapet for 2023

Note 14 - Skatt

Beregning av årets skattegrunnlag:

	2023	2022
Ordinært resultat før skattekostnad	- 1 492 278	- 4 022 303
Alminnelig inntekt	- 1 492 278	- 4 022 303
Til/anvendt fremførbart underskudd	1 492 278	4 022 303
Årets skattegrunnlag		

Oversikt over midlertidige forskjeller

	2023	2022
Driftsmidler inkl goodwill	- 1 057 926	- 678 023
Tilvirkningskontrakt som ikke er fullført ved årsslutt	1 107 677	2 295 392
Varebeholdning	- 400 000	- 460 663
Utestående fordringer	86 394	645 842
Balansførte leieavtaler i regnskapet, skattemessig ikke aktivert	316 100	26 403
Gevinst- og tapskonto	7 533 789	9 417 237
Regnskapsmessige avsetninger, fremtidig vedlikehold mv	- 244 476	- 656 315
Sum	7 341 558	9 298 189
Akkumulert fremførbart underskudd før konsernbidrag	- 23 870 021	- 25 325 649
Netto midlertidige forskjeller pr 31.12	- 16 528 463	- 16 027 460
Forskjeller som ikke inngår i utsatt skatt/-skattefordel	- 16 528 463	- 16 027 460
Sum	0	0

Utsatt skattefordel balanseføres ikke.

Note 15 - Annen kortsiktig gjeld

Annen kortsiktig gjeld dekker blant annet skyldig feriepenger 6,0 MNOK, forskudd fra kunder 1,2 og påløpt varekost 2,5 MNOK











Bomek Invest AS med konsern 311223

Final Audit Report

2024-05-21

Created:	2024-05-16
By:	Kurt Kristoffersen (kurkri@rappbomek.com)
Status:	Signed
Transaction ID:	CBJCHBCAABAAZxAfSZ_KshC67TQexFbSTx8qHV_olkD

"Bomek Invest AS med konsern 311223" History

-  Document created by Kurt Kristoffersen (kurkri@rappbomek.com)
2024-05-16 - 8:13:53 AM GMT- IP address: 92.221.251.202
-  Document emailed to Ragnvald R Sunde (rasmussunde@hotmail.com) for signature
2024-05-16 - 8:15:51 AM GMT
-  Email viewed by Ragnvald R Sunde (rasmussunde@hotmail.com)
2024-05-16 - 11:26:10 AM GMT- IP address: 104.47.2.254
-  Document e-signed by Ragnvald R Sunde (rasmussunde@hotmail.com)
Signature Date: 2024-05-16 - 11:27:11 AM GMT - Time Source: server- IP address: 193.69.209.130
-  Document emailed to Ane Nordahl (ane.nordahl.carlsen@gmail.com) for signature
2024-05-16 - 11:27:13 AM GMT
-  Email viewed by Ane Nordahl (ane.nordahl.carlsen@gmail.com)
2024-05-16 - 11:31:27 AM GMT- IP address: 66.102.9.163
-  Document e-signed by Ane Nordahl (ane.nordahl.carlsen@gmail.com)
Signature Date: 2024-05-21 - 7:15:30 AM GMT - Time Source: server- IP address: 62.92.224.123
-  Agreement completed.
2024-05-21 - 7:15:30 AM GMT

