



ÅRSREGNSKAPET FOR REGNSKAPSÅRET 2019 - GENERELL INFORMASJON

Enheten

Organisasjonsnummer: 894 822 252
Organisasjonsform: Aksjeselskap
Foretaksnavn: JMU TANKER I AS
Forretningsadresse: Jon Lilletuns vei 5
4879 GRIMSTAD

Regnskapsår

Årsregnskapets periode: 01.01.2019 - 31.12.2019

Konsern

Morselskap i konsern: Nei

Regnskapsregler

Regler for små foretak benyttet: Ja
Benyttet ved utarbeidelsen av årsregnskapet til selskapet: Regnskapslovens alminnelige regler

Årsregnskapet fastsatt av kompetent organ

Bekreftet av representant for selskapet: Bente G. Eielsen
Dato for fastsettelse av årsregnskapet: 04.03.2020

Grunnlag for avgivelse

År 2019: Årsregnskapet er elektronisk innlevert
År 2018: Tall er hentet fra elektronisk innlevert årsregnskap fra 2019

Det er ikke krav til at årsregnskapet m.v. som sendes til Regnskapsregisteret er undertegnet. Kontrollen på at dette er utført ligger hos revisor/enhetens øverste organ. Sikkerheten ivaretas ved at innsender har rolle/rettighet for innsending av årsregnskapet via Altinn, og ved at det bekreftes at årsregnskapet er fastsatt av kompetent organ.

Brønnøysundregistrene, 01.07.2021



Resultatregnskap

| Beløp i: NOK | Note | 2019 | 2018 |
|--|------|-----------------|-----------------|
| RESULTATREGNSKAP | | | |
| Kostnader | | | |
| Annen driftskostnad | 2 | 19 625 | 27 500 |
| Sum kostnader | | 19 625 | 27 500 |
| Driftsresultat | | -19 625 | -27 500 |
| Finansinntekter og finanskostnader | | | |
| Renteinntekt fra foretak i samme konsern | | 22 730 | 19 312 |
| Annen finansinntekt | | 1 022 | 1 620 |
| Sum finansinntekter | | 23 752 | 20 932 |
| Rentekostnad til foretak i samme konsern | | 235 790 | 195 669 |
| Annen finanskostnad | | 904 | 529 |
| Sum finanskostnader | | 236 694 | 196 198 |
| Netto finans | | -212 942 | -175 266 |
| Ordinært resultat før skattekostnad | | -232 567 | -202 766 |
| Skattekostnad på ordinært resultat | 3 | -51 164 | 403 823 |
| Ordinært resultat etter skattekostnad | | -181 403 | -606 589 |
| Årsresultat | | -181 403 | -606 589 |
| Overføringer og disponeringer | | | |
| Overføringer annen egenkapital | 5 | -181 403 | -606 589 |
| Sum overføringer og disponeringer | | -181 403 | -606 589 |



Balanse

| Beløp i: NOK | Note | 2019 | 2018 |
|--|------|--------------------|--------------------|
| BALANSE - EIENDELER | | | |
| Anleggsmidler | | | |
| Immaterielle eiendeler | | | |
| Utsatt skattefordel | 3 | 9 961 264 | 9 910 100 |
| Sum immaterielle eiendeler | | 9 961 264 | 9 910 100 |
| Sum anleggsmidler | | 9 961 264 | 9 910 100 |
| Omløpsmidler | | | |
| Varer | | | |
| Fordringer | | | |
| Andre fordringer | 4 | 760 858 | 758 128 |
| Sum fordringer | | 760 858 | 758 128 |
| Bankinnskudd, kontanter og lignende | | | |
| Sum bankinnskudd, kontanter og lignende | | 32 947 | 32 454 |
| Sum omløpsmidler | | 793 805 | 790 582 |
| SUM EIENDELER | | 10 755 069 | 10 700 682 |
| BALANSE - EGENKAPITAL OG GJELD | | | |
| Egenkapital | | | |
| Innskutt egenkapital | | | |
| Aksjekapital | 5, 6 | 38 100 000 | 38 100 000 |
| Sum innskutt egenkapital | | 38 100 000 | 38 100 000 |
| Opptjent egenkapital | | | |
| Annen egenkapital | 5 | -35 311 211 | -35 129 808 |
| Sum opptjent egenkapital | | -35 311 211 | -35 129 808 |
| Sum egenkapital | 7 | 2 788 789 | 2 970 192 |



Balanse

| Beløp i: NOK | Note | 2019 | 2018 |
|---------------------------------|-------------|-------------------|-------------------|
| Sum langsiktig gjeld | | 0 | 0 |
| Kortsiktig gjeld | | | |
| Leverandørgjeld | | 10 000 | 10 000 |
| Annen kortsiktig gjeld | 4 | 7 956 280 | 7 720 490 |
| Sum kortsiktig gjeld | | 7 966 280 | 7 730 490 |
| Sum gjeld | | 7 966 280 | 7 730 490 |
| SUM EGENKAPITAL OG GJELD | | 10 755 069 | 10 700 682 |



JMU TANKER I AS

Årsrapport for 2019

Årsregnskap

- Resultatregnskap
- Balanse
- Noter

Revisjonsberetning



JMU TANKER I AS

Resultatregnskap

| | Note | 2019 | 2018 |
|---|------|-----------------|-----------------|
| Driftskostnader | | | |
| Annen driftskostnad | 2 | <u>19 625</u> | <u>27 500</u> |
| Driftsresultat | | <u>-19 625</u> | <u>-27 500</u> |
| Finansinntekter og finanskostnader | | | |
| Renteinntekt fra foretak i samme konsern | | 22 730 | 19 312 |
| Annen renteinntekt | | 492 | 3 |
| Valutagevinst (agio) | | 530 | 1 616 |
| Rentekostnad til foretak i samme konsern | | 235 790 | 195 669 |
| Annen finanskostnad | | <u>904</u> | <u>529</u> |
| Netto finansposter | | <u>-212 942</u> | <u>-175 266</u> |
| Ordinært resultat før skattekostnad | | <u>-232 567</u> | <u>-202 766</u> |
| Skattekostnad på ordinært resultat | 3 | <u>-51 164</u> | <u>403 823</u> |
| Årsresultat | | <u>-181 403</u> | <u>-606 589</u> |
| Overføringer og disponeringer | | | |
| Overføringer annen egenkapital | 5 | <u>-181 403</u> | <u>-606 589</u> |



JMU TANKER I AS

Balanse

| | Note | 2019 | 2018 |
|---|------|-------------------|-------------------|
| Anleggsmidler | | | |
| <i>Immaterielle eiendeler</i> | | | |
| Utsatt skattefordel | 3 | <u>9 961 264</u> | <u>9 910 100</u> |
| Sum immaterielle eiendeler | | <u>9 961 264</u> | <u>9 910 100</u> |
| Sum anleggsmidler | | <u>9 961 264</u> | <u>9 910 100</u> |
| Omløpsmidler | | | |
| <i>Fordringer</i> | | | |
| Andre fordringer på selskap i samme konsern | 4 | <u>760 858</u> | <u>758 128</u> |
| Sum fordringer | | <u>760 858</u> | <u>758 128</u> |
| Bankinnskudd, kontanter og lignende | | <u>32 947</u> | <u>32 454</u> |
| Sum omløpsmidler | | <u>793 805</u> | <u>790 582</u> |
| Sum eiendeler | | <u>10 755 069</u> | <u>10 700 682</u> |




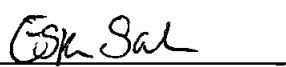
JMU TANKER I AS


Balanse

| | Note | 2019 | 2018 |
|-----------------------------------|------|--------------------|--------------------|
| Egenkapital | | | |
| <i>Innskutt egenkapital</i> | | | |
| Aksjekapital | 5, 6 | 38 100 000 | 38 100 000 |
| Sum innskutt egenkapital | | <u>38 100 000</u> | <u>38 100 000</u> |
| <i>Opptjent egenkapital</i> | | | |
| Annen egenkapital | 5 | -35 311 211 | -35 129 808 |
| Sum opptjent egenkapital | | <u>-35 311 211</u> | <u>-35 129 808</u> |
| Sum egenkapital | 7 | <u>2 788 789</u> | <u>2 970 192</u> |
| Gjeld | | | |
| <i>Kortsiktig gjeld</i> | | | |
| Leverandørgjeld | | 10 000 | 10 000 |
| Gjeld til selskap i samme konsern | 4 | 7 956 280 | 7 720 490 |
| Sum kortsiktig gjeld | | <u>7 966 280</u> | <u>7 730 490</u> |
| Sum gjeld | | <u>7 966 280</u> | <u>7 730 490</u> |
| Sum egenkapital og gjeld | | <u>10 755 069</u> | <u>10 700 682</u> |

31. desember 2019
Grimstad, 4. mars 2020


Johan Martin Ugland
Styreleder


Espen Salvesen
Styremedlem


Bente G. Eielsen
Styremedlem


Richard Coulling
Daglig leder



JMU TANKER I AS

Noter til regnskapet for 2019

Note 1 - Regnskapsprinsipper

Årsregnskapet er satt opp i samsvar med regnskapslovens bestemmelser og god regnskapsskikk for små foretak.

Klassifisering og vurdering av balanseposter

Omløpsmidler og kortsiktig gjeld omfatter poster som forfaller til betaling innen ett år etter anskaffelsestidspunktet, samt poster som knytter seg til varekretsløpet. Øvrige poster er klassifisert som anleggsmiddel/langsiktig gjeld.

Omløpsmidler vurderes til laveste av anskaffelseskost og virkelig verdi. Kortsiktig gjeld balanseføres til nominelt beløp på opptakstidspunktet.

Anleggsmidler vurderes til anskaffelseskost, men nedskrives til virkelig verdi ved verdifall som ikke forventes å være forbigående. Langsiktig gjeld balanseføres til nominelt beløp på etableringstidspunktet.

Valuta

Pengeposter i utenlandsk valuta er vurdert til kursen ved regnskapsårets slutt.

Varige driftsmidler

Varige driftsmidler balanseføres og avskrives over driftsmidlets forventede økonomiske levetid. Direkte vedlikehold av driftsmidler kostnadsføres løpende under driftskostnader, mens påkostninger eller forbedringer tillegges driftsmidlets kostpris og avskrives i takt med driftsmidlet. Dersom gjenvinnbart beløp av driftsmiddelet er lavere enn balanseført verdi foretas nedskrivning til gjenvinnbart beløp. Gjenvinnbart beløp er det høyeste av netto salgsverdi og verdi i bruk. Verdi i bruk er nåverdien av de fremtidige kontantstrømmene som eiendelen vil generere.

Skatter

Skattekostnaden i resultatregnskapet omfatter både periodens betalbare skatt og endring i utsatt skatt. Utsatt skatt er beregnet med 22 % på grunnlag av de midlertidige forskjeller som eksisterer mellom regnskapsmessige og skattemessige verdier, samt skattemessig underskudd til fremføring ved utgangen av regnskapsåret. Skatteøkende og skattereduserende midlertidige forskjeller som reverserer eller kan reversere i samme periode er utlignet. Netto utsatt skattefordel balanseføres i den grad det er sannsynlig at denne kan bli nyttegjort.

I den grad konsernbidrag ikke er resultatført er skatteeffekten av konsernbidraget ført direkte mot investering i balansen.

Konsern

Selskapet inngår i konsernregnskapet for J.B. Ugland Holding AS i Grimstad, og konsernregnskapet kan fåes utlevert på morselskapets adresse i Jon Lilletunsvei 3, 4879 Grimstad



JMU TANKER I AS

Noter til regnskapet for 2019

Note 2 - Godtgjørelse til revisor

Det har ikke vært ansatte i selskapet i 2018 og selskapet er således ikke pliktig til å ha tjenestepensjon etter lov om obligatorisk tjenestepensjon. Det er ikke utbetalt styrehonorar.

| <i>Godtgjørelse til revisor er fordelt på følgende:</i> | 2019 | 2018 |
|---|-------|--------|
| Revisjon | 9 625 | 17 500 |
| Sum | 9 625 | 17 500 |

Merverdiavgift er inkludert i revisjonshonoraret.

Note 3 - Skatt

| <i>Årets skattekostnad fordeler seg på:</i> | 2019 | 2018 |
|---|---------|---------|
| Årets skatteeffekt av endret skattesats | 51 164 | |
| Endring utsatt skatt | -51 164 | 403 823 |
| Årets totale skattekostnad | 0 | 403 823 |

| <i>Beregning av årets skattegrunnlag:</i> | 2019 | 2018 |
|---|------------|------------|
| Ordinært resultat før skattekostnad | -232 567 | -202 766 |
| Endring i midlertidige forskjeller | -788 288 | -985 360 |
| Årets skattegrunnlag | -1 020 855 | -1 188 126 |

| <i>Oversikt over midlertidige forskjeller</i> | 2019 | 2018 |
|---|-------------|-------------|
| Gevinst- og tapskonto | -3 153 150 | -3 941 438 |
| Sum | -3 153 150 | -3 941 438 |
| Akkumulert fremførbart underskudd før konsernbidrag | -42 125 325 | -41 104 470 |
| Netto midlertidige forskjeller pr 31.12 | -45 278 475 | -45 045 908 |
| Utsatt skattefordel/Utsatt skatt (22%) | -9 961 264 | -9 910 100 |

Note 4 - Mellomværende med selskap i samme konsern og tilknyttet selskap

| <i>Fordringer</i> | 2019 | 2018 |
|------------------------|-----------|-----------|
| J.M. Ugland & Co AS | 760 858 | 758 128 |
| <i>Gjeld</i> | 2019 | 2018 |
| Ugland Car Carriers AS | 7 956 280 | 7 720 490 |



JMU TANKER I AS

Noter til regnskapet for 2019

Note 5 - Egenkapital

| | Aksjekapital | Annen egenkapital | Sum |
|-------------------------------|-------------------|--------------------|------------------|
| Egenkapital 01.01.2019 | 38 100 000 | -35 129 807 | 2 970 193 |
| Årsresultat | 0 | -181 403 | -181 403 |
| Egenkapital 31.12.2019 | 38 100 000 | -35 311 210 | 2 788 790 |

Note 6 - Aksjekapital og aksjonærinformasjon

Aksjekapitalen består av:

| | Antall | Pålydende | Balanseført |
|-----------------|--------|------------|-------------|
| Ordinære aksjer | 100 | 381 000 kr | 38 100 000 |

Oversikt over aksjonærene i selskapet pr. 31.12:

| | Ordinære aksjer | Eierandel | Stemmeandel |
|-----------------------|-----------------|-----------|-------------|
| J.M. UGLAND og CO. AS | 100 | 100 % | 100 % |

Note 7 - Usikkerhet om fortsatt drift

Fortsatt drift

Mer enn 50% av selskapets aksjekapital er tapt, og styrets handleplikt etter aksjelovgivningen er dermed inntruffet. Styret anser at man, basert på positiv egenkapital og minimalt med drift, har en tilfredsstillende egenkapitalsituasjon. Ved behov for styrkning av kapitalen i selskapet er det antatt at konsernet vil kunne skyte inn penger for å styrke egenkapitalen ytterligere. Styret mener det er riktig å legge forutsetning for fortsatt drift av selskapet til grunn ved avleggelse av årsregnskapet.



Tangen 8
4608 Kristiansand
www.bdo.no

Uavhengig revisors beretning

Til generalforsamlingen i JMU Tanker I AS

Uttalelse om revisjonen av årsregnskapet

Konklusjon

Vi har revidert årsregnskapet til JMU Tanker I AS.

Årsregnskapet består av:

- Balanse per 31. desember 2019
- Resultatregnskap for 2019
- Noter til årsregnskapet, herunder et sammendrag av viktige regnskapsprinsipper.

Etter vår mening:

Er årsregnskapet avgitt i samsvar med lov og forskrifter og gir et rettviseende bilde av selskapets finansielle stilling per 31. desember 2019 og av dets resultater for regnskapsåret avsluttet per denne datoen i samsvar med regnskapslovens regler og god regnskapsskikk i Norge.

Grunnlag for konklusjonen

Vi har gjennomført revisjonen i samsvar med lov, forskrift og god revisjonsskikk i Norge, herunder de internasjonale revisjonsstandardene International Standards on Auditing (ISA-ene). Våre oppgaver og plikter i henhold til disse standardene er beskrevet i Revisors oppgaver og plikter ved revisjon av årsregnskapet. Vi er uavhengige av selskapet slik det kreves i lov og forskrift, og har overholdt våre øvrige etiske forpliktelser i samsvar med disse kravene. Etter vår oppfatning er innhentet revisjonsbevis tilstrekkelig og hensiktsmessig som grunnlag for vår konklusjon.

Styret og daglig leders ansvar for årsregnskapet

Styret og daglig leder (ledelsen) er ansvarlig for å utarbeide årsregnskapet i samsvar med lov og forskrifter, herunder for at det gir et rettviseende bilde i samsvar med regnskapslovens regler og god regnskapsskikk i Norge. Ledelsen er også ansvarlig for slik internkontroll som den finner nødvendig for å kunne utarbeide et årsregnskap som ikke inneholder vesentlig feilinformasjon, verken som følge av misligheter eller utilsiktede feil.

Ved utarbeidelsen av årsregnskapet må ledelsen ta standpunkt til selskapets evne til fortsatt drift og opplyse om forhold av betydning for fortsatt drift. Forutsetningen om fortsatt drift skal legges til grunn for årsregnskapet så lenge det ikke er sannsynlig at virksomheten vil bli avvirket.

Revisors oppgaver og plikter ved revisjonen av årsregnskapet

Vårt mål er å oppnå betryggende sikkerhet for at årsregnskapet som helhet ikke inneholder vesentlig feilinformasjon, verken som følge av misligheter eller utilsiktede feil, og å avgi en revisjonsberetning som inneholder vår konklusjon. Betyggende sikkerhet er en høy grad av sikkerhet, men ingen garanti for at en revisjon utført i samsvar med lov, forskrift og god revisjonsskikk i Norge, herunder ISA-ene, alltid vil avdekke vesentlig feilinformasjon som eksisterer. Feilinformasjon kan oppstå som følge av misligheter eller utilsiktede feil. Feilinformasjon blir vurdert som vesentlig dersom den enkeltvis eller samlet med rimelighet kan forventes å påvirke økonomiske beslutninger som brukerne foretar basert på årsregnskapet.

For videre beskrivelse av revisors oppgaver og plikter vises det til:
<https://revisorforeningen.no/revisjonsberetninger>



Uttalelse om andre lovmessige krav

Konklusjon om registrering og dokumentasjon

Basert på vår revisjon av årsregnskapet som beskrevet ovenfor, og kontrollhandlinger vi har funnet nødvendig i henhold til internasjonal standard for attestasjonsoppdrag (ISAE) 3000

«Attestasjonsoppdrag som ikke er revisjon eller forenklet revisorkontroll av historisk finansiell informasjon», mener vi at ledelsen har oppfylt sin plikt til å sørge for ordentlig og oversiktlig registrering og dokumentasjon av selskapets regnskapsopplysninger i samsvar med lov og god bokførings praksis i Norge.

BDO AS

Jostein Håland
stat autorisert revisor
(elektronisk signert)

P:\mno\Dokument\risikokontroll\89482252\ENCI\JRN1A_SUKZB



PENNEO

Signaturene i dette dokumentet er juridisk bindende. Dokument signert med "Penneo" - sikker digital signatur
De signerende parter sin identitet er registrert, og er listet nedenfor

"Med min signatur bekrefter jeg alle datoer og innholdet i dette dokument."

Jostein Håland

Partner

Serienummer: 9578-5993-4-2722160

IP: 188.95.xxx.xxx

2020 03 09 12:43:05Z



Penneo Dokumentnøkkel: G8UTT-OT4NV-EYA12-LENC1-JPNTA-SUKZB

Dokumentet er signert digitalt, med **Penneo.com**. Alle digitale signatur-data i dokumentet er sikret og validert av den datamaskin-utregnede hash-verdien av det opprinnelige dokument. Dokumentet er låst og tids-stemplet med et sertifikat fra en betrodd tredjepart. All kryptografisk bevis er integrert i denne PDF, for fremtidig validering (hvis nødvendig).

Hvordan bekrefter at dette dokumentet er originalen?

Dokumentet er beskyttet av ett Adobe CDS sertifikat. Når du åpner dokumentet i

Adobe Reader, skal du kunne se at dokumentet er sertifisert av **Penneo e-signature service <penneo@penneo.com>**. Dette garanterer at innholdet i dokumentet ikke har blitt endret.

Det er lett å kontrollere de kryptografiske beviser som er lokalisert inne i dokumentet, med Penneo validator - <https://penneo.com/validate>