



ÅRSREGNSKAPET FOR REGNSKAPSÅRET 2024 - GENERELL INFORMASJON

Enheten

Organisasjonsnummer: 921 615 507
Organisasjonsform: Aksjeselskap
Foretaksnavn: INDUSTRILAKKERING AS
Forretningsadresse: Vekstveien 7
3474 ÅROS

Regnskapsår

Årsregnskapets periode: 01.01.2024 - 31.12.2024

Konsern

Morselskap i konsern: Nei

Regnskapsregler

Regler for små foretak benyttet: Ja
Benyttet ved utarbeidelsen av årsregnskapet til selskapet: Regnskapslovens alminnelige regler

Årsregnskapet fastsatt av kompetent organ

Bekreftet av representant for selskapet: Tony Andre Yngsett
Dato for fastsettelse av årsregnskapet: 21.05.2025

Grunnlag for avgivelse

År 2024: Årsregnskapet er elektronisk innlevert
År 2023: Tall er hentet fra elektronisk innlevert årsregnskap fra 2024

Det er ikke krav til at årsregnskapet m.v. som sendes til Regnskapsregisteret er undertegnet. Kontrollen på at dette er utført ligger hos revisor/enhetens øverste organ. Sikkerheten ivaretas ved at innsender har rolle/rettighet for innsending av årsregnskapet via Altinn, og ved at det bekreftes at årsregnskapet er fastsatt av kompetent organ.

Brønnøysundregistrene, 07.05.2026



Resultatregnskap

Beløp i: NOK	Note	2024	2023
RESULTATREGNSKAP			
Inntekter			
Salgsinntekt		20 902 309	18 557 022
Annen driftsinntekt		438 500	15 000
Sum inntekter		21 340 809	18 572 022
Kostnader			
Varekostnad		3 817 136	2 460 655
Lønnskostnad	1	7 109 531	6 564 601
Avskrivning av driftsmidler og immaterielle eiendeler	2	859 416	574 097
Annen driftskostnad	1, 3	9 917 491	7 479 586
Sum kostnader		21 703 574	17 078 939
Driftsresultat		-362 765	1 493 083
Finansinntekter og finanskostnader			
Renteinntekt fra foretak i samme konsern	3		
Annen renteinntekt		1 223	5 468
Annen finansinntekt		10 333	6 773
Sum finansinntekter		11 556	12 241
Annen rentekostnad		36 372	12 862
Annen finanskostnad		15 672	17 435
Sum finanskostnader		52 044	30 298
Netto finans		-40 488	-18 057
Resultat før skattekostnad		-403 252	1 475 027
Skattekostnad på resultat	4	-86 237	327 978
Årsresultat	5	-317 015	1 147 049
Årsresultat etter minoritetsinteresser		-317 015	1 147 049
Totalresultat		-317 015	1 147 049



Resultatregnskap

Beløp i: NOK	Note	2024	2023
Overføringer og disponeringer			
Konsernbidrag		-510 529	
Avsatt til annen egenkapital		193 514	1 147 049
Sum overføringer og disponeringer		-317 015	1 147 049



Balanse

Beløp i: NOK	Note	2024	2023
BALANSE - EIENDELER			
Anleggsmidler			
Immaterielle eiendeler			
Utsatt skattefordel	4	12 572	70 331
Sum immaterielle eiendeler		12 572	70 331
Varige driftsmidler			
Maskiner og anlegg	2	2 714 803	1 748 977
Driftsløsøre, inventar o.a. utstyr	2, 6	637 748	307 095
Sum varige driftsmidler		3 352 552	2 056 072
Finansielle anleggsmidler			
Investering i datterselskap	3		
Lån til foretak i samme konsern	3	9 591 160	12 182 344
Sum finansielle anleggsmidler		9 591 160	12 182 344
Sum anleggsmidler		12 956 283	14 308 747
Omløpsmidler			
Varer			
Sum varer		710 775	727 160
Fordringer			
Kundefordringer		1 866 088	1 698 775
Andre kortsiktige fordringer		931 035	912 415
Konsernfordringer	3	654 525	
Sum fordringer		3 451 648	2 611 190
Bankinnskudd, kontanter og lignende			
Bankinnskudd, kontanter o.l.	7	2 068 721	1 734 706
Sum bankinnskudd, kontanter og lignende		2 068 721	1 734 706
Sum omløpsmidler		6 231 144	5 073 056
SUM EIENDELER		19 187 427	19 381 803



Balanse

Beløp i: NOK	Note	2024	2023
BALANSE - EGENKAPITAL OG GJELD			
Egenkapital			
Innskutt egenkapital			
Aksjekapital	8	30 000	30 000
Annen innskutt egenkapital		3 000 000	3 000 000
Sum innskutt egenkapital		3 030 000	3 030 000
Opptjent egenkapital			
Annen egenkapital		12 419 958	12 226 444
Sum opptjent egenkapital		12 419 958	12 226 444
Sum egenkapital	5	15 449 958	15 256 444
Gjeld			
Langsiktig gjeld			
Annen langsiktig gjeld			
Gjeld til kredittinstitusjoner	6	453 602	65 393
Sum annen langsiktig gjeld		453 602	65 393
Sum langsiktig gjeld		453 602	65 393
Kortsiktig gjeld			
Leverandørgjeld		1 714 301	1 310 026
Skyldig offentlige avgifter	7	886 613	857 986
Kortsiktig konserngjeld	3		1 315 211
Annen kortsiktig gjeld		682 952	576 743
Sum kortsiktig gjeld		3 283 866	4 059 966
Sum gjeld		3 737 469	4 125 359
SUM EGENKAPITAL OG GJELD		19 187 427	19 381 803
POSTER UTENOM BALANSEN			
Garantistillelser	6		
Pantstillelser	6		



Brønnøysundregistrene

ÅRSREGNSKAP FOR REGNSKAPSÅRET 2024 - GENERELL INFORMASJON

Journalnummer: 2025 484208

Enheten

Organisasjonsnummer: 921 615 507
Organisasjonsform: Aksjeselskap
Foretaksnavn: INDUSTRILAKKERING AS
Forretningsadresse: Vekstveien 7
3474 ÅROS

Regnskapsår

Årsregnskapets periode: 01.01.2024 - 31.12.2024

Konsern

Morselskap i konsern: Nei

Regnskapsregler

Regler for små foretak benyttet: Ja
Benyttet ved utarbeidelsen av
årsregnskapet til selskapet: Regnskapslovens alminnelige regler

Årsregnskapet fastsatt av kompetent organ

Bekreftet av representant for selskapet: Tony Andre Yngseth
Dato for fastsettelse av årsregnskapet: 21.05.2025

Revisjon

Årsregnskapet er utarbeidet av ekstern
autorisert regnskapsfører: Ja
Ekstern autorisert regnskapsfører har i
løpet av regnskapsåret bistått ved den
løpende regnskapsføringen eller utført
andre tjenester for selskapet enn å
utarbeide årsregnskapet: Ja

Grunnlag for avgivelse

År 2024: Årsregnskap er elektronisk innlevert.
År 2023: Tall er hentet fra elektronisk innlevert årsregnskap fra 2024.

Det er ikke krav til at årsregnskapet m.v. som sendes til Regnskapsregisteret er undertegnet. Kontrollen på at dette er utført ligger hos revisor/enhetens øverste organ. Sikkerheten ivaretas ved at innsender har rolle/rettighet for innsending av årsregnskapet via Altinn, og ved at det bekreftes at årsregnskapet er fastsatt av kompetent organ.

Brønnøysundregistrene, 10.06.2025

Brønnøysundregistrene
Postadresse: Postboks 900, 8910 Brønnøysund
Telefon: 75 00 75 00
E-post: firmapost@brreg.no Internett: www.brreg.no
Organisasjonsnummer: 974 760 673



Organisasjonsnr: 921 615 507
INDUSTRILAKKERING AS

RESULTATREGNSKAP

Beløp i: NOK	Note	2024	2023
RESULTATREGNSKAP			
Inntekter			
Salgsinntekt		20 902 309	18 557 022
Annen driftsinntekt		438 500	15 000
Sum inntekter		21 340 809	18 572 022
Kostnader			
Varekostnad		3 817 136	2 460 655
Lønnskostnad	1	7 109 531	6 564 601
Avskrivning av driftsmidler og immaterielle eiendeler	2	859 416	574 097
Annen driftskostnad	1, 3	9 917 491	7 479 586
Sum kostnader		21 703 574	17 078 939
Driftsresultat		-362 765	1 493 083
Finansinntekter og finanskostnader			
Renteinntekt fra foretak i samme konsern	3		
Annen renteinntekt		1 223	5 468
Annen finansinntekt		10 333	6 773
Sum finansinntekter		11 556	12 241
Annen rentekostnad		36 372	12 862
Annen finanskostnad		15 672	17 435
Sum finanskostnader		52 044	30 298
Netto finans		-40 488	-18 057
Resultat før skattekostnad		-403 252	1 475 027
Skattekostnad på resultat	4	-86 237	327 978
Årsresultat	5	-317 015	1 147 049
Årsresultat etter minoritetsinteresser		-317 015	1 147 049
Totalresultat		-317 015	1 147 049
Overføringer og disponeringer			
Konsernbidrag		-510 529	
Avsatt til annen egenkapital		193 514	1 147 049
Sum overføringer og disponeringer		-317 015	1 147 049



Organisasjonsnr: 921 615 507
INDUSTRILAKKERING AS

BALANSE

Beløp i: NOK	Note	2024	2023
BALANSE - EIENDELER			
Anleggsmidler			
Immaterielle eiendeler			
Utsatt skattefordel	4	12 572	70 331
Sum immaterielle eiendeler		12 572	70 331
Varige driftsmidler			
Maskiner og anlegg	2	2 714 803	1 748 977
Driftsløsøre, inventar o. a. utstyr	2, 6	637 748	307 095
Sum varige driftsmidler		3 352 552	2 056 072
Finansielle anleggsmidler			
Investering i datterselskap	3		
Lån til foretak i samme konsern	3	9 591 160	12 182 344
Sum finansielle anleggsmidler		9 591 160	12 182 344
Sum anleggsmidler		12 956 283	14 308 747
Omløpsmidler			
Varer			
Sum varer		710 775	727 160
Fordringer			
Kundefordringer		1 866 088	1 698 775
Andre kortsiktige fordringer		931 035	912 415
Konsernfordringer	3	654 525	
Sum fordringer		3 451 648	2 611 190
Bankinnskudd, kontanter og lignende			
Bankinnskudd, kontanter o. l.	7	2 068 721	1 734 706
Sum bankinnskudd, kontanter og lignende		2 068 721	1 734 706
Sum omløpsmidler		6 231 144	5 073 056
SUM EIENDELER		19 187 427	19 381 803

BALANSE - EGENKAPITAL OG GJELD

Egenkapital
Innskutt egenkapital



Aksjekapital	8	30 000	30 000
Annen innskutt egenkapital		3 000 000	3 000 000
Sum innskutt egenkapital		3 030 000	3 030 000
Opptjent egenkapital			
Annen egenkapital		12 419 958	12 226 444
Sum opptjent egenkapital		12 419 958	12 226 444
Sum egenkapital	5	15 449 958	15 256 444
Gjeld			
Langsiktig gjeld			
Annen langsiktig gjeld			
Gjeld til			
kredittinstitusjoner	6	453 602	65 393
Sum annen langsiktig gjeld		453 602	65 393
Sum langsiktig gjeld		453 602	65 393
Kortsiktig gjeld			
Leverandørgjeld		1 714 301	1 310 026
Skyldig offentlige avgifter	7	886 613	857 986
Kortsiktig konserngjeld	3		1 315 211
Annen kortsiktig gjeld		682 952	576 743
Sum kortsiktig gjeld		3 283 866	4 059 966
Sum gjeld		3 737 469	4 125 359
SUM EGENKAPITAL OG GJELD		19 187 427	19 381 803
POSTER UTENOM BALANSEN			
Garantistillelser	6		
Pantstillelser	6		



Organisasjonsnr: 921 615 507
INDUSTRI LAKKERING AS

NOTEOPPLYSNINGER - SELSKAP - alle poster oppgitt i hele tall

Note

Antall årsverk i regnskapsåret
10.00

<u>Sum</u>	<u>Beløp</u>
------------	--------------

<u>Balanseført verdi 31.12.</u>	<u>Varige driftsmidler</u>	<u>Immaterielle eiend.</u>
---------------------------------	----------------------------	----------------------------

Konsernregnskap

Morselskapet sitt navn

Forretningskontor for morselskapet

Begrunnelse for at datterselskap er utelatt fra konsolideringen

<u>Samlet beløp - tilknyttet selskap</u>	<u>Årets</u>	<u>Fjorårets</u>
--	--------------	------------------

<u>Samlet beløp - foretak i samme konsern</u>	<u>Årets</u>	<u>Fjorårets</u>
---	--------------	------------------

<u>Samlet beløp - foretak i samme konsern</u>	<u>Årets</u>	<u>Fjorårets</u>
---	--------------	------------------

<u>Samlet beløp - felles kontrollert virksomhet</u>	<u>Årets</u>	<u>Fjorårets</u>
---	--------------	------------------

<u>Pantstillelse</u>	<u>Beløp</u>
----------------------	--------------

<u>Beholdning av egne aksjer</u>	<u>Antall</u>	<u>Pålydende</u>	<u>Andel av aksjek.</u>
----------------------------------	---------------	------------------	-------------------------



Til generalforsamlingen i
Industrilakkering AS

UAVHENGIG REVISORS BERETNING

Konklusjon

Vi har revidert årsregnskapet for Industrilakkering AS som viser et underskudd på kr 317.015. Årsregnskapet består av balanse per 31. desember 2024, resultatregnskap for regnskapsåret avsluttet per denne datoen og noter til årsregnskapet, herunder et sammendrag av viktige regnskapsprinsipper.

Etter vår mening

- oppfyller årsregnskapet gjeldende lovkrav, og
- gir årsregnskapet et rettviseende bilde av selskapets finansielle stilling per 31. desember 2024 og av dets resultater for regnskapsåret avsluttet per denne datoen i samsvar med regnskapslovens regler og god regnskapsskikk i Norge.

Grunnlag for konklusjonen

Vi har gjennomført revisjonen i samsvar med den internasjonale revisjonsstandarden for revisjon av regnskap til mindre komplekse enheter (ISA for MKE). Våre oppgaver og plikter i henhold til ISA for MKE er beskrevet nedenfor under Revisors oppgaver og plikter ved revisjonen av årsregnskapet. Vi er uavhengige av selskapet i samsvar med kravene i relevante lover og forskrifter i Norge og International Code of Ethics for Professional Accountants (inkludert internasjonale uavhengighetsstandarder) utstedt av International Ethics Standards Board for Accountants (IESBA-reglene), og vi har overholdt våre øvrige etiske forpliktelser i samsvar med disse kravene. Innhentet revisjonsbevis er etter vår vurdering tilstrekkelig og hensiktsmessig som grunnlag for vår konklusjon.

Ledelsens ansvar for årsregnskapet

Styret og daglig leder (ledelsen) er ansvarlig for å utarbeide årsregnskapet og for at det gir et rettviseende bilde i samsvar med regnskapslovens regler og god regnskapsskikk i Norge. Ledelsen er også ansvarlig for slik intern kontroll som den finner nødvendig for å kunne utarbeide et årsregnskap som ikke inneholder vesentlig feilinformasjon, verken som følge av misligheter eller utilsiktede feil. Ved utarbeidelsen av årsregnskapet må ledelsen ta standpunkt til selskapets evne til fortsatt drift og opplyse om forhold av betydning for fortsatt drift. Forutsetningen om fortsatt drift skal legges til grunn for årsregnskapet så lenge det ikke er sannsynlig at virksomheten vil bli avvirket.

Revisors oppgaver og plikter ved revisjonen av årsregnskapet

Vårt mål er å oppnå betryggende sikkerhet for at årsregnskapet som helhet ikke inneholder vesentlig feilinformasjon, verken som følge av misligheter eller utilsiktede feil, og å avgi en revisjonsberetning som inneholder vår konklusjon. Betryggende sikkerhet er en høy grad av sikkerhet, men ingen garanti for at en revisjon utført i samsvar med ISA for MKE, alltid vil avdekke vesentlig feilinformasjon. Feilinformasjon kan oppstå som følge av misligheter eller utilsiktede feil. Feilinformasjon er å anse som vesentlig dersom den enkeltvis eller samlet med rimelighet kan forventes å påvirke de økonomiske beslutningene som brukerne foretar, på grunnlag av årsregnskapet.

Kopstad og Kure Revisjon

Bragernes Torg 6A, 3017 DRAMMEN – www.kkrevisjon.no
Foretaksregisteret: 922 176 647 – Medlem av Den Norske Revisorforening



For videre beskrivelse av revisors oppgaver og plikter vises det til:
<https://revisorforeningen.no/revisjonsberetninger>

Drammen, 27. mai 2025
Kopstad og Kure Revisjon AS

Marit Kure
Statsautorisert revisor
(elektronisk signert)

Kopstad og Kure Revisjon

Bragernes Torg 6A, 3017 DRAMMEN – www.kkrevisjon.no

Dette dokumentet er signert med PAdES-formatet (PDF Advanced Electronic Signatures). Foretaksregisteret: 922 176 647 - Medlem av Den Norske Revisorforening. Signering

SIGNICAT



Elektronisk signatur

Signert av

KURE, MARIT



Dato og tid (UTC+01:00) Central European Time (Berlin) (DD.MM.YYYY HH:MM:SS)

27.05.2025 08:45:08

Signaturmetode

Norwegian Buypass

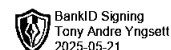
Dette dokumentet er signert med elektronisk signatur. En elektronisk signatur er juridisk forpliktende på samme måte som en håndskrevet signatur på papir. Denne siden er lagt til dokumentet for å vise grunnleggende informasjon om signaturen(e), og på de følgende sidene kan du lese dokumentet som er signert. Vedlagt finnes også en PDF med signaturdetaljer, og en XML-fil med innholdet i den elektroniske signaturen(e). Vedleggene kan brukes for å verifisere gyldigheten av dokumentets signatur ved behov.



RESULTATREGNSKAP

INDUSTRILAKKERING AS

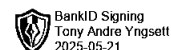
DRIFTSINNTEKTER OG DRIFTSKOSTNADER	Note	2024	2023
Salgsinntekt		20 902 309	18 557 022
Annen driftsinntekt		438 500	15 000
Sum driftsinntekter		21 340 809	18 572 022
Varekostnad		3 817 136	2 460 655
Lønnskostnad	1	7 109 531	6 564 601
Avskrivning av driftsmidler og immaterielle eiendeler	2	859 416	574 097
Annen driftskostnad	1, 3	9 917 491	7 479 586
Sum driftskostnader		21 703 574	17 078 939
Driftsresultat		-362 765	1 493 083
FINANSINNTEKTER OG FINANSKOSTNADER			
Annen renteinntekt		1 223	5 468
Annen finansinntekt		10 333	6 773
Annen rentekostnad		36 372	12 862
Annen finanskostnad		15 672	17 435
Resultat av finansposter		-40 488	-18 057
Resultat før skattekostnad		-403 252	1 475 027
Skattekostnad på resultat	4	-86 237	327 978
Resultat		-317 015	1 147 049
EKSTRAORDINÆRE INNTEKTER OG KOSTNADER			
Årsresultat	5	-317 015	1 147 049
OVERFØRINGER			
Mottatt konsernbidrag		510 529	0
Avsatt til annen egenkapital		193 514	1 147 049
Sum overføringer		-317 015	1 147 049



BALANSE

INDUSTRILAKKERING AS

EIENDELER	Note	2024	2023
ANLEGGSMIDLER			
IMMATERIELLE EIENDELER			
Utsatt skattefordel	4	12 572	70 331
Sum immaterielle eiendeler		12 572	70 331
VARIGE DRIFTSMIDLER			
Maskiner og anlegg	2	2 714 803	1 748 977
Driftsløsøre, inventar o.a. utstyr	2, 6	637 748	307 095
Sum varige driftsmidler		3 352 552	2 056 072
FINANSIELLE ANLEGGSMIDLER			
Lån til foretak i samme konsern	3	9 591 160	12 182 344
Sum finansielle anleggsmidler		9 591 160	12 182 344
Sum anleggsmidler		12 956 283	14 308 747
OMLØPSMIDLER			
Lager av varer og annen beholdning		710 775	727 160
FORDRINGER			
Kundefordringer		1 866 088	1 698 775
Andre kortsiktige fordringer		931 035	912 415
Konsernfordringer	3	654 525	0
Sum fordringer		3 451 648	2 611 190
INVESTERINGER			
Bankinnskudd, kontanter o.l.	7	2 068 721	1 734 706
Sum omløpsmidler		6 231 144	5 073 056
Sum eiendeler		19 187 427	19 381 803



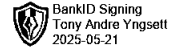
BALANSE

INDUSTRILAKKERING AS

EGENKAPITAL OG GJELD	Note	2024	2023
EGENKAPITAL			
INNSKUTT EGENKAPITAL			
Aksjekapital	8	30 000	30 000
Annen innskutt egenkapital		3 000 000	3 000 000
Sum innskutt egenkapital		3 030 000	3 030 000
OPPTJENT EGENKAPITAL			
Annen egenkapital		12 419 958	12 226 444
Sum opptjent egenkapital		12 419 958	12 226 444
Sum egenkapital	5	15 449 958	15 256 444
GJELD			
AVSETNING FOR FORPLIKTELSER			
ANNEN LANGSIKTIG GJELD			
Gjeld til kredittinstitusjoner	6	453 602	65 393
Sum annen langsiktig gjeld		453 602	65 393
KORTSIKTIG GJELD			
Leverandørgjeld		1 714 301	1 310 026
Skyldig offentlige avgifter	7	886 613	857 986
Konserngjeld	3	0	1 315 211
Annen kortsiktig gjeld		682 952	576 743
Sum kortsiktig gjeld		3 283 866	4 059 966
Sum gjeld		3 737 469	4 125 359
Sum egenkapital og gjeld		19 187 427	19 381 803

Åros, 21.05.2025
Styret i Industrilakkerings AS

Tony Andre Yngsett
styreleder/daglig leder



Regnskapsprinsipper

Årsregnskapet er satt opp i samsvar med regnskapsloven og god regnskapsskikk for små foretak. De benyttede regnskapsprinsipper er i samsvar med tidligere år.

Inntektsføring skjer etter opptjeningsprinsippet som normalt vil være leveringstidspunktet for varer og tjenester.

HOVEDREGEL FOR VURDERING OG KLASSIFISERING AV EIENDELER OG GJELD

Eiendeler bestemt til varig eie eller bruk er klassifisert som anleggsmidler. Andre eiendeler er klassifisert som omløpsmidler. Fordringer som skal tilbakebetales innen et år er uansett klassifisert som omløpsmidler. Ved klassifisering av kortsiktig og langsiktig gjeld er analoge kriterier lagt til grunn.

Anleggsmidler vurderes til anskaffelseskost, men nedskrives til virkelig verdi når verdifallet forventes ikke å være forbigående. Anleggsmidler med begrenset økonomisk levetid avskrives planmessig.

Omløpsmidler vurderes til laveste av anskaffelseskost og virkelig verdi. Kortsiktig gjeld balanseføres til nominelt mottatt beløp på etableringstidspunktet.

Enkelte poster er vurdert etter andre regler. Postene det gjelder vil være blant de postene som omhandles nedenfor.

VARIGE DRIFTSMIDLER

Varige driftsmidler avskrives over forventet økonomisk levetid. Avskrivningene er som hovedregel fordelt lineært over antatt økonomisk levetid.

VARER

Varer er vurdert til det laveste av gjennomsnittlig anskaffelseskost og netto salgsverdi. For råvarer og varer i arbeid beregnes netto salgsverdi til salgsverdien av ferdig tilvirkede varer redusert for igjenværende tilvirkningskostnader og salgskostnader.

FORDRINGER

Kundefordringer og andre fordringer oppføres til pålydende etter fradrag for avsetning til forventet tap. Avsetning til tap gjøres på grunnlag av en individuell vurdering av de enkelte fordringene. I tillegg gjøres det for øvrige kundefordringer en uspesifisert avsetning for å dekke antatt tap.

SKATT

Skattekostnaden i resultatregnskapet omfatter både periodens betalbare skatt og endring i utsatt skatt. Utsatt skatt er beregnet med 22 % på grunnlag av de midlertidige forskjeller som eksisterer mellom regnskapsmessige og skattemessige verdier, samt ligningsmessig underskudd til fremføring ved utgangen av regnskapsåret. Skatteøkende og skattereduserende midlertidige forskjeller som reverserer eller kan reversere i samme periode er utlignet og nettoført. Utsatt skatt på merverdier i forbindelse med oppkjøp av datterselskap blir ikke utlignet. Utsatt skattefordel er balanseført i den grad det er sannsynlig at dette vil komme til anvendelse i framtidige regnskapsår.



Note 1 Lønnskostnader og ytelser, godtgjørelser til daglig leder, styret og revisor

LØNNSKOSTNADER

	2024	2023
Lønninger	5 743 014	5 380 060
Arbeidsgiveravgift	890 528	822 536
Pensjonskostnader	153 428	138 463
Andre ytelser	322 562	223 542
Sum	7 109 531	6 564 601

Selskapet har i 2024 sysselsatt 10 årsverk.

PENSJONSFORPLIKTELSER

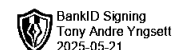
Selskapet er pliktig til å ha tjenstepensjonsordning etter lov om obligatorisk tjenstepensjon. Selskapets pensjonsordninger tilfredsstiller kravene i denne lov.

REVISOR

Kostnadsført revisjonshonorar for 2024 utgjør kr 40 425 ekskl. mva. I tillegg kommer honorar for andre tjenester med kr 0 ekskl. mva.

Note 2 - Anleggsnote

	Maskiner og anlegg	Driftsløsøre, inventar o.l.	Sum
Anskaffelseskost pr. 1/1	4 393 182	1 518 761	5 911 942
Tilgang kjøpte driftsmidler	1 633 883	522 012	2 155 895
Avgang solgte driftsmidler	0	0	0
Anskaffelseskost pr.31/12	6 027 065	2 040 773	8 067 837
Akkumulerte avskrivninger 31/12	-3 312 261	-1 403 025	-4 715 286
Bokført verdi pr. 31/12	2 714 803	637 748	3 352 551
Årets avskrivninger	668 057	191 359	859 416



Note 3 Mellomværende selskap i konsern / Mor

Selskapet kommer inn under reglene om små selskaper, definert i regnskapslovens §1-6, og har med hjemmel i regnskapslovens §3-2, 3.ledd, unnlatt å utarbeide konsernregnskap.

Mellomværender 2024 med selskap i samme konsern:

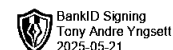
ATA Eiendom AS	Mottatt konsernbidrag	Andre langsiktige fordringer	Husleiekostnader
	654 525	4 763 602	3 294 893

Mellomværender 2024 med selskap i samme konsern:

Nast AS	Andre langsiktige fordringer	Kundefordring	Annen kortsiktig gjeld
	182 000	57 770	29 035

Mellomværender 2024 Mor:

Yngseth Holding AS Morselskap	Andre langsiktige fordringer	Avgitt konsernbidrag
	4 645 557	0



Note 4 Skatt

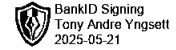
Årets skattekostnad	2024	2023
Resultatført skatt på ordinært resultat:		
Betalbar skatt	-143 996	289 346
Endring i utsatt skattefordel	57 759	38 632
Skattekostnad ordinært resultat	-86 237	327 978
Skattepliktig inntekt:		
Resultat før skatt	-403 252	1 475 027
Permanente forskjeller	11 270	15 784
Endring i midlertidige forskjeller	-575 386	-175 599
Mottatt konsernbidrag	654 525	0
Avgitt konsernbidrag	0	-1 315 211
Skattepliktig inntekt	-312 843	0
Betalbar skatt i balansen:		
Betalbar skatt på årets resultat	-143 996	289 346
Betalbar skatt på avgitt konsernbidrag	0	-289 346
Betalbar skatt på mottatt konsernbidrag	143 996	0
Sum betalbar skatt i balansen	0	0

Skatteeffekten av midlertidige forskjeller og underskudd til fremføring som har gitt opphav til utsatt skatt og utsatte skattefordeler, spesifisert på typer av midlertidige forskjeller

	2024	2023	Endring
Varige driftsmidler	272 870	-125 555	-398 425
Fordringer	-17 170	-194 131	-176 961
Sum	255 700	-319 686	-575 386
Akkumulert fremførbart underskudd	-312 843	0	312 843
Grunnlag for utsatt skattefordel	-57 144	-319 686	-262 543
Utsatt skattefordel (22 %)	-12 572	-70 331	-57 759

Note 5 Egenkapital

	Aksje- kapital	Annen Innskutt egenkap.	Annen egenkapital	Sum
Pr. 31.12.2023	30 000	3 000 000	12 226 444	15 256 444
Pr. 01.01.2024	30 000	3 000 000	12 226 444	15 256 444
Årets underskudd			-317 015	-317 015
Konsernbidrag mottatt			510 529	510 529
Pr. 31.12.2024	30 000	3 000 000	12 419 958	15 449 958



Note 6 Pantstillelser og garantier

	31.12.2024	31.12.2023
Pantsikret gjeld, pantstillelser og garantier		
Langsiktig gjeld til kredittinstitusjoner	-443 834	0
Sum	-443 834	0
Regnskapsført verdi av pantsikrede eiendeler		
Driftstilbehør	414 924	0
Sum	414 924	0

Note 7 Bundne midler

I posten inngår bundet bankinnskudd med kr. 333 894 for skattetrekk

Note 8 Aksjonærer

AKSJEKAPITALEN I INDUSTRILAKKERING AS PR. 31.12 BESTÅR AV:

	Antall	Pålydende	Bokført
Ordinære aksjer	100	300,0	30 000
Sum	100		30 000

EIERSTRUKTUR

De største aksjonærene i % pr. 31.12 var:

	Ordinære	Eierandel	Stemmeandel
Yngsett Holding AS	100	100,0	100,0