



ÅRSREGNSKAPET FOR REGNSKAPSÅRET 2023 - GENERELL INFORMASJON

Enheten

Organisasjonsnummer: 931 190 318
Organisasjonsform: Aksjeselskap
Foretaksnavn: JONAS FREMSTAD HOLDING AS
Forretningsadresse: Grefsenveien 141B
0492 OSLO

Regnskapsår

Årsregnskapets periode: 26.01.2023 - 31.12.2023

Konsern

Morselskap i konsern: Nei

Regnskapsregler

Regler for små foretak benyttet: Ja
Benyttet ved utarbeidelsen av årsregnskapet til selskapet: Regnskapslovens alminnelige regler

Årsregnskapet fastsatt av kompetent organ

Bekreftet av representant for selskapet: Jonas Kåre Solheim Fremstad
Dato for fastsettelse av årsregnskapet: 13.03.2024

Grunnlag for avgivelse

År 2023: Årsregnskapet er elektronisk innlevert
År 2022: Tall er hentet fra elektronisk innlevert årsregnskap fra 2023

Det er ikke krav til at årsregnskapet m.v. som sendes til Regnskapsregisteret er undertegnet. Kontrollen på at dette er utført ligger hos revisor/enhetens øverste organ. Sikkerheten ivaretas ved at innsender har rolle/rettighet for innsending av årsregnskapet via Altinn, og ved at det bekreftes at årsregnskapet er fastsatt av kompetent organ.

Brønnøysundregistrene, 07.05.2025



Resultatregnskap

Beløp i: NOK	Note	2023	2022
RESULTATREGNSKAP			
Inntekter			
Sum inntekter		0	0
Kostnader			
Sum kostnader		0	0
Driftsresultat		0	0
Finansinntekter og finanskostnader			
Annen renteinntekt		13	0
Annen finansinntekt		322 292	0
Sum finansinntekter		322 305	0
Sum finanskostnader		0	0
Netto finans		322 305	0
Resultat før skattekostnad		322 305	0
Skattekostnad		2 130	0
Årsresultat		320 175	0
Overføringer og disponeringer			
Ordinært utbytte		322 292	0
Annen egenkapital		-2 117	0
Sum overføringer og disponeringer		320 175	0



Balanse

Beløp i: NOK	Note	2023	2022
BALANSE - EIENDELER			
Anleggsmidler			
Immaterielle eiendeler			
Sum immaterielle eiendeler		0	0
Varige driftsmidler			
Sum varige driftsmidler		0	0
Finansielle anleggsmidler			
Investeringer i aksjer og andeler		824 092	0
Sum finansielle anleggsmidler		824 092	0
Sum anleggsmidler		824 092	0
Omløpsmidler			
Varer			
Sum varer		0	0
Fordringer			
Andre kortsiktige fordringer	1	325 672	0
Sum fordringer		325 672	0
Investeringer			
Sum investeringer		0	0
Bankinnskudd, kontanter og lignende			
Bankinnskudd, kontanter og lignende		13	0
Sum bankinnskudd, kontanter og lignende		13	0
Sum omløpsmidler		325 685	0
SUM EIENDELER		1 149 777	0

BALANSE - EGENKAPITAL OG GJELD



Balanse

Beløp i: NOK	Note	2023	2022
Egenkapital			
Innskutt egenkapital			
Aksjekapital	2, 3	30 000	0
Annen innskutt egenkapital	3	536 525	0
Sum innskutt egenkapital		566 525	0
Opptjent egenkapital			
Annen egenkapital	3	258 830	0
Sum opptjent egenkapital		258 830	0
Sum egenkapital		825 355	0
Gjeld			
Langsiktig gjeld			
Sum avsetninger for forpliktelser		0	0
Annen langsiktig gjeld			
Sum annen langsiktig gjeld		0	0
Sum langsiktig gjeld		0	0
Kortsiktig gjeld			
Betalbar skatt		2 130	0
Utbytte		322 292	0
Sum kortsiktig gjeld		324 422	0
Sum gjeld		324 422	0
SUM EGENKAPITAL OG GJELD		1 149 777	0



Brønnøysundregistrene

ÅRSREGNSKAP FOR REGNSKAPSÅRET 2023 - GENERELL INFORMASJON

Journalnummer: 2024 332230

Enheten

Organisasjonsnummer: 931 190 318
Organisasjonsform: Aksjeselskap
Foretaksnavn: JONAS FREMSTAD HOLDING AS
Forretningsadresse: Grefsenveien 141B
0492 OSLO

Regnskapsår

Årsregnskapets periode: 26.01.2023 - 31.12.2023

Konsern

Morselskap i konsern: Nei

Regnskapsregler

Regler for små foretak benyttet: Ja
Benyttet ved utarbeidelsen av
årsregnskapet til selskapet: Regnskapslovens alminnelige regler

Årsregnskapet fastsatt av kompetent organ

Bekreftet av representant for selskapet: Jonas Kåre Solheim Fremstad
Dato for fastsettelse av årsregnskapet: 13.03.2024

Revisjon

Selskapet har besluttet at årsregnskapet
ikke skal revideres: Ja
Årsregnskapet er utarbeidet av ekstern
autorisert regnskapsfører: Ja
Ekstern autorisert regnskapsfører har i
løpet av regnskapsåret bistått ved den
løpende regnskapsføringen eller utført
andre tjenester for selskapet enn å
utarbeide årsregnskapet: Ja

Grunnlag for avgivelse

År 2023: Årsregnskap er elektronisk innlevert.
År 2022: Tall er hentet fra elektronisk innlevert årsregnskap fra 2023.

Det er ikke krav til at årsregnskapet m.v. som sendes til Regnskapsregisteret er undertegnet. Kontrollen på at dette er utført ligger hos revisor/enhetens øverste organ. Sikkerheten ivaretas ved at innsender har rolle/rettighet for innsending av årsregnskapet via Altinn, og ved at det bekreftes at årsregnskapet er fastsatt av kompetent organ.

Brønnøysundregistrene, 20.03.2024

Brønnøysundregistrene
Postadresse: Postboks 900, 8910 Brønnøysund
Telefon: 75 00 75 00
E-post: firmapost@brreg.no Internett: www.brreg.no
Organisasjonsnummer: 974 760 673



Organisasjonsnr: 931 190 318
JONAS FREMSTAD HOLDING AS

RESULTATREGNSKAP

Beløp i: NOK	Note	2023	2022
RESULTATREGNSKAP			
Inntekter			
Sum inntekter		0	0
Kostnader			
Sum kostnader		0	0
Driftsresultat		0	0
Finansinntekter og finanskostnader			
Annen renteinntekt		13	0
Annen finansinntekt		322 292	0
Sum finansinntekter		322 305	0
Sum finanskostnader		0	0
Netto finans		322 305	0
Resultat før skattekostnad		322 305	0
Skattekostnad		2 130	0
Årsresultat		320 175	0
Overføringer og disponeringer			
Ordinært utbytte		322 292	0
Annen egenkapital		-2 117	0
Sum overføringer og disponeringer		320 175	0



Organisasjonsnr: 931 190 318
JONAS FREMSTAD HOLDING AS

BALANSE

Beløp i: NOK	Note	2023	2022
BALANSE - EIENDELER			
Anleggsmidler			
Immaterielle eiendeler			
Sum immaterielle eiendeler		0	0
Varige driftsmidler			
Sum varige driftsmidler		0	0
Finansielle anleggsmidler			
Investeringer i aksjer og andeler			
Sum finansielle anleggsmidler		824 092	0
Sum anleggsmidler		824 092	0
Omløpsmidler			
Varer			
Sum varer		0	0
Fordringer			
Andre kortsiktige fordringer			
Sum fordringer	1	325 672	0
Sum fordringer		325 672	0
Investeringer			
Sum investeringer		0	0
Bankinnskudd, kontanter og lignende			
Bankinnskudd, kontanter og lignende			
Sum bankinnskudd, kontanter og lignende		13	0
Sum omløpsmidler		13	0
Sum omløpsmidler		325 685	0
SUM EIENDELER		1 149 777	0
BALANSE - EGENKAPITAL OG GJELD			
Egenkapital			
Innskutt egenkapital			
Aksjekapital	2, 3	30 000	0
Annen innskutt egenkapital	3	536 525	0
Sum innskutt egenkapital		566 525	0



Opptjent egenkapital			
Annen egenkapital	3	258 830	0
Sum opptjent egenkapital		258 830	0
Sum egenkapital		825 355	0
Gjeld			
Langsiktig gjeld			
Sum avsetninger for forpliktelser		0	0
Annen langsiktig gjeld		0	0
Sum annen langsiktig gjeld		0	0
Sum langsiktig gjeld		0	0
Kortsiktig gjeld			
Betalbar skatt		2 130	0
Utbytte		322 292	0
Sum kortsiktig gjeld		324 422	0
Sum gjeld		324 422	0
SUM EGENKAPITAL OG GJELD		1 149 777	0



Organisasjonsnr: 931 190 318
JONAS FREMSTAD HOLDING AS

NOTEOPPLYSNINGER - SELSKAP - alle poster oppgitt i hele tall

Note

Regnskapsprinsipper

Årsregnskapet er satt opp i samsvar med regnskapsloven og god regnskapsskikk for små foretak. Salgsinntekter Inntektsføring ved salg av varer skjer på leveringstidspunktet. Tjenester inntektsføres etter hvert som de leveres. Klassifisering og vurdering av balanseposter Anleggsmidler er eiendeler bestemt til varig eie eller bruk. Eiendeler som er knyttet til varekretsløpet er klassifisert som omløpsmidler. Fordringer klassifiseres som omløpsmidler hvis de forfaller til betaling innen ett år etter transaksjonsdagen. Tilsvarende klassifiseres gjeld som kortsiktig hvis gjelden forfaller til betaling innen ett år. Langsiktig gjeld er gjeld som forfaller senere enn ett år etter transaksjonsdagen. Første års avdrag på langsiktige fordringer og langsiktig gjeld klassifiseres likevel ikke som omløpsmiddel og kortsiktig gjeld. Omløpsmidler vurderes til laveste av anskaffelseskost og virkelig verdi. Kortsiktig gjeld balanseføres til nominelt beløp på etableringstidspunktet. Anleggsmidler vurderes til anskaffelseskost. Varige anleggsmidler avskrives etter en fornuftig avskrivningsplan. Anleggsmidlene nedskrives til virkelig verdi ved verdifall som ikke forventes å være forbigående. Langsiktig gjeld med unntak av andre avsetninger balanseføres til nominelt beløp på etableringstidspunktet. Fordringer Kundefordringer og andre fordringer er oppført i balansen til pålydende etter fradrag for avsetning til forventet tap. Avsetning til tap gjøres på grunnlag av individuelle vurderinger av de enkelte fordringene. I tillegg gjøres det for øvrige kundefordringer en uspesifisert avsetning for å dekke antatt tap. Varebeholdninger Lager av innkjøpte varer er verdsatt til laveste av anskaffelseskost etter FIFO-prinsippet og virkelig verdi. Egentilvirkede ferdigvarer og varer under tilvirkning er vurdert til variabel tilvirkningskost. For råvarer er gjenanskaffelseskost vurdert som tilnærming til virkelig verdi. Det foretas nedskrivning for påregnelig ukurans. Varige driftsmidler Varige driftsmidler balanseføres og avskrives over driftsmidlenes levetid dersom de har antatt levetid over 3 år og har en kostpris som overstiger kr 15.000. Direkte vedlikehold av driftsmidler kostnadsføres løpende under driftskostnader, mens påkostninger eller forbedringer tillegges driftsmidlets kostpris og avskrives i takt med driftsmidlet. Skatt Skattekostnaden i resultatregnskapet omfatter både periodens betalbare skatt og endring i utsatt skatt. Utsatt skatt er beregnet med 22% på grunnlag av de midlertidige forskjeller som eksisterer mellom regnskapsmessige og skattemessige verdier, samt formuesmessig underskudd til fremføring ved utgangen av regnskapsåret. Skatteøkende og skattereduserende midlertidige forskjeller som reverserer eller kan reversere i samme periode er fastsatt og skattevirkningen er beregnet på nettogrunnlaget.

Note

Antall årsverk i regnskapsåret
0.00

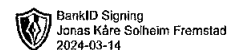
Sum	Beløp
-----	-------



Lånet blir gjort opp med avsatt utbytte.



JONAS FREMSTAD HOLDING AS
931 190 318



Resultatregnskap

	Note	26.01 - 31.12.2023
Driftsresultat		0
Finansinntekter		
Annen renteinntekt		13
Annen finansinntekt		322 292
Sum finansinntekter		322 305
Netto finans		322 305
Resultat før skattekostnad		322 305
Skattekostnad		-2 130
Årsresultat		320 175
Overføringer		
Ordinært utbytte		322 292
Annen egenkapital		-2 117
Sum overføringer		320 175



JONAS FREMSTAD HOLDING AS
931 190 318

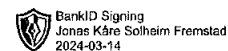


Balanse

	Note	31.12.2023
EIENDELER		
Anleggsmidler		
Finansielle anleggsmidler		
Investeringer i aksjer og andeler		824 092
Sum finansielle anleggsmidler		824 092
Sum anleggsmidler		824 092
Omløpsmidler		
Fordringer		
Andre kortsiktige fordringer	1	325 672
Sum fordringer		325 672
Bankinnskudd, kontanter og lignende		13
Bankinnskudd, kontanter og lignende		13
Sum bankinnskudd, kontanter og lignende		13
Sum omløpsmidler		325 685
SUM EIENDELER		1 149 777



JONAS FREMSTAD HOLDING AS
931 190 318



Balanse

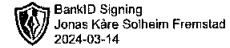
	Note	31.12.2023
EGENKAPITAL OG GJELD		
Egenkapital		
Innskutt egenkapital		
Aksjekapital	2, 3	30 000
Annen innskutt egenkapital	3	536 525
Sum innskutt egenkapital		566 525
Opptjent egenkapital		
Annen egenkapital	3	258 830
Sum opptjent egenkapital		258 830
Sum egenkapital		825 355
Gjeld		
Kortsiktig gjeld		
Betalbar skatt		2 130
Utbytte		322 292
Sum kortsiktig gjeld		324 422
Sum gjeld		324 422
SUM EGENKAPITAL OG GJELD		1 149 777

Oslo, 13.03.2024

Jonas Kåre Solheim Fremstad
styrets leder / daglig leder



JONAS FREMSTAD HOLDING AS
931 190 318



Noter

Regnskapsprinsipper

Årsregnskapet er satt opp i samsvar med regnskapsloven og god regnskapsskikk for små foretak.

Klassifisering og vurdering av balanseposter

Anleggsmidler er eiendeler bestemt til varig eie eller bruk. Eiendeler som er knyttet til varekretsløpet er klassifisert som omløpsmidler. Fordringer klassifiseres som omløpsmidler hvis de forfaller til betaling innen ett år etter transaksjonsdagen. Tilsvarende klassifiseres gjeld som kortsiktig hvis gjelden forfaller til betaling innen ett år.

Omløpsmidler vurderes til laveste av anskaffelseskost og virkelig verdi. Kortsiktig gjeld balanseføres til nominelt beløp på etableringstidspunktet. Anleggsmidler vurderes til anskaffelseskost. Varige anleggsmidler avskrives etter en fornuftig avskrivningsplan. Anleggsmidlene nedskrives til virkelig verdi ved verdifall som ikke forventes å være forbigående. Langsiktig gjeld med unntak av andre avsetninger balanseføres til nominelt beløp på etableringstidspunktet.

Fordringer

Kundefordringer og andre fordringer er oppført i balansen til pålydende etter fradrag for avsetning til forventet tap. Avsetning til tap gjøres på grunnlag av individuelle vurderinger av de enkelte fordringene.

Forøvrig er følgende regnskapsprinsipper anvendt:

Langsiktige investeringer i aksjer er vurdert til laveste verdis prinsipp.

Jonas Fremstad Holding AS ble stiftet ved fisjon fra selskapet Hajm Holding AS i 2023. Andelen som ble utfisjonert utgjorde 10 % av Hajm Holding AS.

Skatt

Skattekostnaden i resultatregnskapet omfatter både periodens betalbare skatt og endring i utsatt skatt. Utsatt skatt er beregnet med 22% på grunnlag av de midlertidige forskjeller som eksisterer mellom regnskapsmessige og skattemessige verdier, samt skattemessig underskudd til fremføring ved utgangen av regnskapsåret. Skatteøkende og skattereduserende midlertidige forskjeller som reverserer eller kan reversere i samme periode er fastsatt og skattevirkningen er beregnet på nettogrunnlaget.

Antall årsverk

Selskapet har ikke hatt ansatte i løpet av regnskapsåret.

Note 1 - Lån og sikkerhetsstillelse til ledende personer, eiere med videre

	Styremedlemmer
Samlet lån	322 292

Mer om lån og sikkerhetsstillelse


Lånet blir gjort opp med avsatt utbytte.

Note 2 - Aksjekapital

Aksjeklasse	Antall aksjer	Aksjenes pålydende	Bokført verdi
Ordinære	30 000	1	30 000
Aksjonærer	Antall aksjer	Eierandel %	Aksjeklasse
Jonas Kåre Solheim Fremstad	30 000	100,00	Ordinære



JONAS FREMSTAD HOLDING AS
931 190 318

 BankID Signing
Jonas Kåre Solheim Fremstad
2024-03-14

Note 3 - Egenkapital

	Aksjekapital	Annen innsk. EK	Opptjent egenkapital	Sum
Årsresultat	0	0	320 175	320 175
Avsatt utbytte	0	0	-322 292	-322 292
Kontantinnskudd/ tingsinnskudd	30 000	0	0	30 000
Andre endringer	0	536 525	260 947	797 472
Egenkapital 31.12.2023	30 000	536 525	258 830	825 355



JONAS FREMSTAD HOLDING AS
931 190 318

Resultatregnskap

	Note	26.01 - 31.12.2023
Driftsresultat		0
Finansinntekter		
Annen renteinntekt		13
Annen finansinntekt		322 292
Sum finansinntekter		322 305
Netto finans		322 305
Resultat før skattekostnad		322 305
Skattekostnad		-2 130
Årsresultat		320 175
Overføringer		
Ordinært utbytte		322 292
Annen egenkapital		-2 117
Sum overføringer		320 175



JONAS FREMSTAD HOLDING AS
931 190 318

Balanse

	Note	31.12.2023
EIENDELER		
Anleggsmidler		
Finansielle anleggsmidler		
Investeringer i aksjer og andeler		824 092
Sum finansielle anleggsmidler		824 092
Sum anleggsmidler		824 092
Omløpsmidler		
Fordringer		
Andre kortsiktige fordringer	1	325 672
Sum fordringer		325 672
Bankinnskudd, kontanter og lignende		13
Bankinnskudd, kontanter og lignende		13
Sum bankinnskudd, kontanter og lignende		13
Sum omløpsmidler		325 685
SUM EIENDELER		1 149 777



JONAS FREMSTAD HOLDING AS
931 190 318

Balanse

	Note	31.12.2023
EGENKAPITAL OG GJELD		
Egenkapital		
Innskutt egenkapital		
Aksjekapital	2, 3	30 000
Annen innskutt egenkapital	3	536 525
Sum innskutt egenkapital		566 525
Opptjent egenkapital		
Annen egenkapital	3	258 830
Sum opptjent egenkapital		258 830
Sum egenkapital		825 355
Gjeld		
Kortsiktig gjeld		
Betalbar skatt		2 130
Utbytte		322 292
Sum kortsiktig gjeld		324 422
Sum gjeld		324 422
SUM EGENKAPITAL OG GJELD		1 149 777

Oslo, 13.03.2024

Jonas Kåre Solheim Fremstad
styrets leder / daglig leder



JONAS FREMSTAD HOLDING AS
931 190 318

Noter

Regnskapsprinsipper

Årsregnskapet er satt opp i samsvar med regnskapsloven og god regnskapsskikk for små foretak.

Klassifisering og vurdering av balanseposter

Anleggsmidler er eiendeler bestemt til varig eie eller bruk. Eiendeler som er knyttet til varekretsløpet er klassifisert som omløpsmidler. Fordringer klassifiseres som omløpsmidler hvis de forfaller til betaling innen ett år etter transaksjonsdagen. Tilsvarende klassifiseres gjeld som kortsiktig hvis gjelden forfaller til betaling innen ett år.

Omløpsmidler vurderes til laveste av anskaffelseskost og virkelig verdi. Kortsiktig gjeld balanseføres til nominelt beløp på etableringstidspunktet. Anleggsmidler vurderes til anskaffelseskost. Varige anleggsmidler avskrives etter en fornuftig avskrivningsplan. Anleggsmidlene nedskrives til virkelig verdi ved verdifall som ikke forventes å være forbigående. Langsiktig gjeld med unntak av andre avsetninger balanseføres til nominelt beløp på etableringstidspunktet.

Fordringer

Kundefordringer og andre fordringer er oppført i balansen til pålydende etter fradrag for avsetning til forventet tap. Avsetning til tap gjøres på grunnlag av individuelle vurderinger av de enkelte fordringene.

Forøvrig er følgende regnskapsprinsipper anvendt:

Langsiktige investeringer i aksjer er vurdert til laveste verdis prinsipp.

Jonas Fremstad Holding AS ble stiftet ved fisjon fra selskapet Hajm Holding AS i 2023. Andelen som ble utfisjonert utgjorde 10 % av Hajm Holding AS.

Skatt

Skattekostnaden i resultatregnskapet omfatter både periodens betalbare skatt og endring i utsatt skatt. Utsatt skatt er beregnet med 22% på grunnlag av de midlertidige forskjeller som eksisterer mellom regnskapsmessige og skattemessige verdier, samt skattemessig underskudd til fremføring ved utgangen av regnskapsåret. Skatteøkende og skattereduserende midlertidige forskjeller som reverserer eller kan reversere i samme periode er fastsatt og skattevirkningen er beregnet på nettogrunnlaget.

Antall årsverk

Selskapet har ikke hatt ansatte i løpet av regnskapsåret.

Note 1 - Lån og sikkerhetsstillelse til ledende personer, eiere med videre

	Styremedlemmer
Samlet lån	322 292

Mer om lån og sikkerhetsstillelse

Lånet blir gjort opp med avsatt utbytte.

Note 2 - Aksjekapital

Aksjeklasse	Antall aksjer	Aksjenes pålydende	Bokført verdi
Ordinære	30 000	1	30 000
Aksjonærer	Antall aksjer	Eierandel %	Aksjeklasse
Jonas Kåre Solheim Fremstad	30 000	100,00	Ordinære



JONAS FREMSTAD HOLDING AS
931 190 318

Note 3 - Egenkapital

	Aksjekapital	Annen innsk. EK	Opptjent egenkapital	Sum
Årsresultat	0	0	320 175	320 175
Avsatt utbytte	0	0	-322 292	-322 292
Kontantinnskudd/ tingsinnskudd	30 000	0	0	30 000
Andre endringer	0	536 525	260 947	797 472
Egenkapital 31.12.2023	30 000	536 525	258 830	825 355