



## ÅRSREGNSKAPET FOR REGNSKAPSÅRET 2023 - GENERELL INFORMASJON

### Enheten

Organisasjonsnummer:	952 187 627
Organisasjonsform:	Aksjeselskap
Foretaksnavn:	RAGN SELLS AS
Forretningsadresse:	Solheimveien 101 1473 LØRENSKOG

### Regnskapsår

Årsregnskapets periode:	01.01.2023 - 31.12.2023
-------------------------	-------------------------

### Konsern

Mørselskap i konsern:	Ja
Konsernregnskap lagt ved:	Ja

### Regnskapsregler

Regler for små foretak benyttet:	Nei
Benyttet ved utarbeidelsen av årsregnskapet til selskapet:	Regnskapslovens alminnelige regler
Benyttet ved utarbeidelsen av årsregnskapet til konsernet:	-

### Årsregnskapet fastsatt av kompetent organ

Bekreftet av representant for selskapet:	Vidar Svenning Olsen
Dato for fastsettelse av årsregnskapet:	02.05.2024

### Grunnlag for avgivelse

År 2023: Årsregnskapet er elektronisk innlevert
År 2022: Tall er hentet fra elektronisk innlevert årsregnskap fra 2023

*Det er ikke krav til at årsregnskapet m.v. som sendes til Regnskapsregisteret er undertegnet. Kontrollen på at dette er utført ligger hos revisor/enhetens øverste organ. Sikkerheten ivaretas ved at innsender har rolle/rettighet for innsending av årsregnskapet via Altinn, og ved at det bekreftes at årsregnskapet er fastsatt av kompetent organ.*

Brønnøysundregistrene, 06.06.2025



## Resultatregnskap

Beløp i: NOK	Note	2023	2022
<b>RESULTATREGNSKAP</b>			
<b>Inntekter</b>			
Salgsinntekt	1,2,3	2 020 015 140	1 964 769 316
Annen driftsinntekt	4	28 741 388	28 057 230
<b>Sum inntekter</b>		<b>2 048 756 528</b>	<b>1 992 826 546</b>
<b>Kostnader</b>			
Varekostnad	3	1 118 220 456	1 116 164 467
Lønnskostnad	5	352 271 950	340 690 463
Avskrivning på varige driftsmidler og immaterielle eiendeler	6,7	103 280 257	98 482 920
Annen driftskostnad	3,5	397 365 481	373 656 131
<b>Sum kostnader</b>		<b>1 971 138 144</b>	<b>1 928 993 981</b>
<b>Driftsresultat</b>		<b>77 618 384</b>	<b>63 832 565</b>
<b>Finansinntekter og finanskostnader</b>			
Inntekt på investering i datterselskap og tilknyttet selskap	8	38 605 850	29 893 335
Renteinntekt fra foretak i samme konsern		1 262 457	765 535
Annen finansinntekt	9	10 682 897	12 390 561
<b>Sum finansinntekter</b>		<b>50 551 204</b>	<b>43 049 431</b>
Rentekostnad til foretak i samme konsern		6 297 591	3 926 887
Annen finanskostnad	9	13 454 176	11 549 879
<b>Sum finanskostnader</b>		<b>19 751 767</b>	<b>15 476 766</b>
<b>Netto finans</b>		<b>30 799 437</b>	<b>27 572 665</b>
<b>Ordinært resultat før skattekostnad</b>		<b>108 417 821</b>	<b>91 405 230</b>
Skattekostnad på ordinært resultat	10	17 169 540	16 258 044
<b>Ordinært resultat etter skattekostnad</b>		<b>91 248 281</b>	<b>75 147 186</b>
<b>Årsresultat</b>		<b>91 248 281</b>	<b>75 147 186</b>
<b>Overføringer og disponeringer</b>			
Overføring til/fra fond	11	32 478 947	-10 041 648
Ordinært utbytte	11	10 000 000	10 000 000



## Resultatregnskap

<b>Beløp i: NOK</b>	<b>Note</b>	<b>2023</b>	<b>2022</b>
Overføringer til/fra annen egenkapital	11	48 769 335	75 188 834
<b>Sum overføringer og disponeringer</b>	<b>11</b>	<b>91 248 282</b>	<b>75 147 186</b>



## Balanse

Beløp i: NOK	Note	2023	2022
<b>BALANSE - EIENDELER</b>			
<b>Anleggsmidler</b>			
<b>Immaterielle eiendeler</b>			
Konsesjoner, patenter, lisenser, varemerker og lignende rettigheter	7	1 303 750	1 723 750
Utsatt skattefordel	10	19 932 405	15 562 082
Goodwill	7	8 484 027	16 047 719
<b>Sum immaterielle eiendeler</b>		<b>29 720 182</b>	<b>33 333 551</b>
<b>Varige driftsmidler</b>			
Tomter, bygninger og annen fast eiendom	6	403 222 677	387 589 876
Maskiner, inventar, containere og transportmidler	6	80 864 712	74 522 023
Anlegg under utførelse	6	33 474 840	33 663 654
Leasede driftsmidler	6	150 002 965	175 296 635
Driftsløsøre, inventar, verktøy, kontormaskiner og lignende	6		
<b>Sum varige driftsmidler</b>		<b>667 565 194</b>	<b>671 072 188</b>
<b>Finansielle anleggsmidler</b>			
Investering i datterselskap	8	118 282 459	120 393 473
Lån til foretak i samme konsern	12	12 338 617	7 147 429
Investeringer i tilknyttet selskap	8	126 236 889	93 985 021
Andre fordringer		1 205 527	780 003
<b>Sum finansielle anleggsmidler</b>		<b>258 063 492</b>	<b>222 305 926</b>
<b>Sum anleggsmidler</b>		<b>955 348 868</b>	<b>926 711 665</b>
<b>Omløpsmidler</b>			
<b>Varer</b>			
Varer	13	7 410 112	6 925 089
<b>Sum varer</b>		<b>7 410 112</b>	<b>6 925 089</b>
<b>Fordringer</b>			
Kundefordringer	12	293 527 298	198 385 809
Andre fordringer	12	44 779 463	54 966 843
Konsernfordringer	12	10 349 261	66 094 245
<b>Sum fordringer</b>		<b>348 656 022</b>	<b>319 446 897</b>



## Balanse

Beløp i: NOK	Note	2023	2022
<b>Investeringer</b>			
Markedsbaserte aksjer		108 000	108 000
<b>Sum investeringer</b>		<b>108 000</b>	<b>108 000</b>
<b>Bankinnskudd, kontanter og lignende</b>			
Bankinnskudd, kontanter og lignende	14	879 513	1 088 006
<b>Sum bankinnskudd, kontanter og lignende</b>		<b>879 513</b>	<b>1 088 006</b>
<b>Sum omløpsmidler</b>		<b>357 053 647</b>	<b>327 567 992</b>
<b>SUM EIENDELER</b>		<b>1 312 402 515</b>	<b>1 254 279 657</b>
<b>BALANSE - EGENKAPITAL OG GJELD</b>			
<b>Egenkapital</b>			
<b>Innskutt egenkapital</b>			
Selskapskapital	11,15	30 000 000	30 000 000
<b>Sum innskutt egenkapital</b>		<b>30 000 000</b>	<b>30 000 000</b>
<b>Opptjent egenkapital</b>			
Fond	11	139 567 477	107 088 530
Annen egenkapital	11	561 414 525	512 645 191
<b>Sum opptjent egenkapital</b>		<b>700 982 002</b>	<b>619 733 721</b>
<b>Sum egenkapital</b>		<b>730 982 002</b>	<b>649 733 721</b>
<b>Gjeld</b>			
<b>Langsiktig gjeld</b>			
Andre avsetninger for forpliktelser	16	22 700 000	22 380 000
<b>Sum avsetninger for forpliktelser</b>		<b>22 700 000</b>	<b>22 380 000</b>
<b>Annen langsiktig gjeld</b>			
Gjeld til kredittinstitusjoner	17	121 548 359	140 652 264
Langsiktig konserngjeld	12,17	79 600 000	106 400 000
<b>Sum annen langsiktig gjeld</b>		<b>201 148 359</b>	<b>247 052 264</b>
<b>Sum langsiktig gjeld</b>		<b>223 848 359</b>	<b>269 432 264</b>



## Balanse

<b>Beløp i: NOK</b>	<b>Note</b>	<b>2023</b>	<b>2022</b>
<b>Kortsiktig gjeld</b>			
Leverandørgjeld	12	171 710 750	154 589 569
Betalbar skatt	10	21 539 863	17 509 026
Skyldige offentlige avgifter		29 483 033	24 442 930
Utbytte	11	10 000 000	10 000 000
Kortsiktig konserngjeld	12	15 404 262	4 074 681
Annen kortsiktig gjeld	12	109 434 247	124 497 466
<b>Sum kortsiktig gjeld</b>		<b>357 572 155</b>	<b>335 113 672</b>
<b>Sum gjeld</b>		<b>581 420 514</b>	<b>604 545 936</b>
<b>SUM EGENKAPITAL OG GJELD</b>		<b>1 312 402 516</b>	<b>1 254 279 657</b>



## Brønnøysundregistrene

### ÅRSREGNSKAP FOR REGNSKAPSÅRET 2023 - GENERELL INFORMASJON

Journalnummer: 2024 415478

#### Enheten

Organisasjonsnummer: 952 187 627  
Organisasjonsform: Aksjeselskap  
Foretaksnavn: RAGN SELLS AS  
Forretningsadresse: Solheimveien 101  
1473 LØRENSKOG

#### Regnskapsår

Årsregnskapets periode: 01.01.2023 - 31.12.2023

#### Konsern

Morselskap i konsern: Ja  
Konsernregnskap lagt ved: Ja

#### Regnskapsregler

Regler for små foretak benyttet: Nei  
Benyttet ved utarbeidelsen av  
årsregnskapet til selskapet: Regnskapslovens alminnelige regler  
Benyttet ved utarbeidelsen av  
årsregnskapet til konsernet: -

#### Årsregnskapet fastsatt av kompetent organ

Bekreftet av representant for selskapet: Vidar Svenning Olsen  
Dato for fastsettelse av årsregnskapet: 02.05.2024

#### Revisjon

Årsregnskapet er utarbeidet av ekstern  
autorisert regnskapsfører: Ja

#### Grunnlag for avgivelse

År 2023: Årsregnskap er elektronisk innlevert.  
År 2022: Tall er hentet fra elektronisk innlevert årsregnskap fra 2023.

*Det er ikke krav til at årsregnskapet m.v. som sendes til Regnskapsregisteret er undertegnet. Kontrollen på at dette er utført ligger hos revisor/enhetens øverste organ. Sikkerheten ivaretas ved at innsender har rolle/rettighet for innsending av årsregnskapet via Altinn, og ved at det bekreftes at årsregnskapet er fastsatt av kompetent organ.*

Brønnøysundregistrene, 15.05.2024



Organisasjonsnr: 952 187 627  
RAGN SELLS AS

## RESULTATREGNSKAP

Beløp i: NOK	Note	2023	2022
<b>RESULTATREGNSKAP</b>			
<b>Inntekter</b>			
Salgsinntekt	1,2,3	2 020 015 140	1 964 769 316
Annen driftsinntekt	4	28 741 388	28 057 230
<b>Sum inntekter</b>		<b>2 048 756 528</b>	<b>1 992 826 546</b>
<b>Kostnader</b>			
Varekostnad	3	1 118 220 456	1 116 164 467
Lønnskostnad	5	352 271 950	340 690 463
Avskrivning på varige driftsmidler og immaterielle eiendeler	6,7	103 280 257	98 482 920
Annen driftskostnad	3,5	397 365 481	373 656 131
<b>Sum kostnader</b>		<b>1 971 138 144</b>	<b>1 928 993 981</b>
<b>Driftsresultat</b>		<b>77 618 384</b>	<b>63 832 565</b>
<b>Finansinntekter og finanskostnader</b>			
Inntekt på investering i datterselskap og tilknyttet selskap	8	38 605 850	29 893 335
Renteinntekt fra foretak i samme konsern		1 262 457	765 535
Annen finansinntekt	9	10 682 897	12 390 561
<b>Sum finansinntekter</b>		<b>50 551 204</b>	<b>43 049 431</b>
Rentekostnad til foretak i samme konsern		6 297 591	3 926 887
Annen finanskostnad	9	13 454 176	11 549 879
<b>Sum finanskostnader</b>		<b>19 751 767</b>	<b>15 476 766</b>
<b>Netto finans</b>		<b>30 799 437</b>	<b>27 572 665</b>
<b>Ordinært resultat før skattekostnad</b>		<b>108 417 821</b>	<b>91 405 230</b>
Skattekostnad på ordinært resultat	10	17 169 540	16 258 044
<b>Ordinært resultat etter skattekostnad</b>		<b>91 248 281</b>	<b>75 147 186</b>
<b>Årsresultat</b>		<b>91 248 281</b>	<b>75 147 186</b>
<b>Overføringer og disponeringer</b>			
Overføring til/fra fond	11	32 478 947	-10 041 648
Ordinært utbytte	11	10 000 000	10 000 000
Overføringer til/fra annen egenkapital	11	48 769 335	75 188 834



Sum overføringer og disponeringer	11	91 248 282	75 147 186
--------------------------------------	----	------------	------------



Organisasjonsnr: 952 187 627  
RAGN SELLS AS

## BALANSE

Beløp i: NOK	Note	2023	2022
<b>BALANSE - EIENDELER</b>			
<b>Anleggsmidler</b>			
<b>Immaterielle eiendeler</b>			
Konsesjoner, patenter, lisenser, varemerker og lignende rettigheter	7	1 303 750	1 723 750
Utsatt skattefordel	10	19 932 405	15 562 082
Goodwill	7	8 484 027	16 047 719
<b>Sum immaterielle eiendeler</b>		<b>29 720 182</b>	<b>33 333 551</b>
<b>Varige driftsmidler</b>			
Tomter, bygninger og annen fast eiendom	6	403 222 677	387 589 876
Maskiner, inventar, containere og transportmidler	6	80 864 712	74 522 023
Anlegg under utførelse	6	33 474 840	33 663 654
Leasede driftsmidler	6	150 002 965	175 296 635
Driftsløsøre, inventar, verktøy, kontormaskiner og lignende	6		
<b>Sum varige driftsmidler</b>		<b>667 565 194</b>	<b>671 072 188</b>
<b>Finansielle anleggsmidler</b>			
Investering i datterselskap	8	118 282 459	120 393 473
Lån til foretak i samme konsern	12	12 338 617	7 147 429
Investeringer i tilknyttet selskap	8	126 236 889	93 985 021
Andre fordringer		1 205 527	780 003
<b>Sum finansielle anleggsmidler</b>		<b>258 063 492</b>	<b>222 305 926</b>
<b>Sum anleggsmidler</b>		<b>955 348 868</b>	<b>926 711 665</b>
<b>Omløpsmidler</b>			
<b>Varer</b>			
Varer	13	7 410 112	6 925 089
<b>Sum varer</b>		<b>7 410 112</b>	<b>6 925 089</b>
<b>Fordringer</b>			
Kundefordringer	12	293 527 298	198 385 809
Andre fordringer	12	44 779 463	54 966 843
Konsernfordringer	12	10 349 261	66 094 245
<b>Sum fordringer</b>		<b>348 656 022</b>	<b>319 446 897</b>
<b>Investeringer</b>			
Markedsbaserte aksjer		108 000	108 000
<b>Sum investeringer</b>		<b>108 000</b>	<b>108 000</b>



<b>Bankinnskudd, kontanter og lignende</b>			
Bankinnskudd, kontanter og lignende	14	879 513	1 088 006
<b>Sum bankinnskudd, kontanter og lignende</b>		<b>879 513</b>	<b>1 088 006</b>
<b>Sum omløpsmidler</b>		<b>357 053 647</b>	<b>327 567 992</b>
<b>SUM EIENDELER</b>		<b>1 312 402 515</b>	<b>1 254 279 657</b>
 <b>BALANSE - EGENKAPITAL OG GJELD</b>			
<b>Egenkapital</b>			
<b>Innskutt egenkapital</b>			
Selskapskapital	11,15	30 000 000	30 000 000
<b>Sum innskutt egenkapital</b>		<b>30 000 000</b>	<b>30 000 000</b>
<b>Opptjent egenkapital</b>			
Fond	11	139 567 477	107 088 530
Annen egenkapital	11	561 414 525	512 645 191
<b>Sum opptjent egenkapital</b>		<b>700 982 002</b>	<b>619 733 721</b>
<b>Sum egenkapital</b>		<b>730 982 002</b>	<b>649 733 721</b>
<b>Gjeld</b>			
<b>Langsiktig gjeld</b>			
Andre avsetninger for forpliktelses	16	22 700 000	22 380 000
<b>Sum avsetninger for forpliktelses</b>		<b>22 700 000</b>	<b>22 380 000</b>
<b>Annen langsiktig gjeld</b>			
Gjeld til kredittinstitusjoner	17	121 548 359	140 652 264
Langsiktig konserngjeld	12,17	79 600 000	106 400 000
<b>Sum annen langsiktig gjeld</b>		<b>201 148 359</b>	<b>247 052 264</b>
<b>Sum langsiktig gjeld</b>		<b>223 848 359</b>	<b>269 432 264</b>
<b>Kortsiktig gjeld</b>			
Leverandørgjeld	12	171 710 750	154 589 569
Betalbar skatt	10	21 539 863	17 509 026
Skyldige offentlige avgifter		29 483 033	24 442 930
Utbytte	11	10 000 000	10 000 000
Kortsiktig konserngjeld	12	15 404 262	4 074 681
Annen kortsiktig gjeld	12	109 434 247	124 497 466
<b>Sum kortsiktig gjeld</b>		<b>357 572 155</b>	<b>335 113 672</b>
<b>Sum gjeld</b>		<b>581 420 514</b>	<b>604 545 936</b>
<b>SUM EGENKAPITAL OG GJELD</b>		<b>1 312 402 516</b>	<b>1 254 279 657</b>



Organisasjonsnr: 952 187 627  
RAGN SELLS AS

NOTEOPPLYSNINGER - SELSKAP - alle poster oppgitt i hele tall

Note  
1

**Regnskapsprinsipper**  
Se note i dokument Ragn-Sells AS - Årsregnskap 2023\_sign.

Note  
5

Antall årsverk i regnskapsåret  
424.00

Note  
5

**Spesifisering av resultatregnskapet**

**Lønnskostnader**

<u>Lønn</u>	<u>Årets</u>	<u>Fjorårets</u>
	272209190.00	263116345.00
<u>Folketrygdavgift</u>	<u>Årets</u>	<u>Fjorårets</u>
	45799437.00	42200781.00
<u>Pensjonskostnader</u>	<u>Årets</u>	<u>Fjorårets</u>
	20832532.00	18612835.00
<u>Andre ytelser</u>	<u>Årets</u>	<u>Fjorårets</u>
	13430790.00	16760501.00
<u>Sum lønnskostnader</u>	<u>Årets</u>	<u>Fjorårets</u>
	352271950.00	340690463.00

**Mer om årsverk og lønn**  
Se note i dokument Ragn-Sells AS - Årsregnskap 2023\_sign.

Note

**Ekstraordinære inntekter og kostnader**

Sum Beløp

Note





Mer om tilknyttet selskap/datterselskap  
Sollentuna, Sverige

Note

Fordringer

Fordringer som forfaller senere enn ett år etter regnskapsårets slutt

Mer om fordringer

Note

<u>Beholdning av egne aksjer</u>	<u>Antall</u>	<u>Pålydende</u>	<u>Andel av aksjek.</u>
----------------------------------	---------------	------------------	-------------------------

Erverv

Endringer i beholdning av aksjer i løpet av regnskapsåret

Avhendelse

Endringer i beholdning av aksjer i løpet av regnskapsåret

Samvirkeforetak

Vedtektsbestemmelser/årsmøtevedtak/forslag til vedtak om medlemskapskonti

Mer om aksjer

Note

Lån og sikkerhetsstillelse til medlemmer

Opplysninger om:

Medlemmer av:

Mer om lån og sikkerhetsstillelse



# Deloitte.

Deloitte AS  
Dronning Eufemias gate 14  
Postboks 221  
NO-0103 Oslo  
Norway

+47 23 27 90 00  
www.deloitte.no

Til generalforsamlingen i Ragn Sells AS

UAVHENGIG REVISORS BERETNING

## Konklusjon

Vi har revidert årsregnskapet for Ragn Sells AS som består av balanse per 31. desember 2023, resultatregnskap, kontantstrømpoppstilling for regnskapsåret avsluttet per denne datoen og noter til årsregnskapet, herunder et sammendrag av viktige regnskapsprinsipper.

Etter vår mening

- oppfyller årsregnskapet gjeldende lovkrav, og
- gir årsregnskapet et rettviseende bilde av selskapets finansielle stilling per 31. desember 2023 og av dets resultater og kontantstrømmer for regnskapsåret avsluttet per denne datoen i samsvar med regnskapslovens regler og god regnskapsskikk i Norge.

## Grunnlag for konklusjonen

Vi har gjennomført revisjonen i samsvar med International Standards on Auditing (ISA-ene). Våre oppgaver og plikter i henhold til disse standardene er beskrevet nedenfor under *Revisors oppgaver og plikter ved revisjonen av årsregnskapet*. Vi er uavhengige av selskapet i samsvar med kravene i relevante lover og forskrifter i Norge og International Code of Ethics for Professional Accountants (inkludert internasjonale uavhengighetsstandarder) utstedt av International Ethics Standards Board for Accountants (IESBA-reglene), og vi har overholdt våre øvrige etiske forpliktelser i samsvar med disse kravene. Innhentet revisjonsbevis er etter vår vurdering tilstrekkelig og hensiktsmessig som grunnlag for vår konklusjon.

## Øvrig informasjon

Styret og daglig leder (ledelsen) er ansvarlige for informasjonen i årsberetningen. Øvrig informasjon omfatter informasjon i årsrapporten, bortsett fra årsregnskapet og den tilhørende revisjonsberetningen. Vår konklusjon om årsregnskapet ovenfor dekker ikke informasjonen i årsberetningen.

I forbindelse med revisjonen av årsregnskapet er det vår oppgave å lese årsberetningen. Formålet er å vurdere hvorvidt det foreligger vesentlig inkonsistens mellom årsberetningen og årsregnskapet og den kunnskap vi har opparbeidet oss under revisjonen av årsregnskapet, eller hvorvidt informasjon i årsberetningen ellers fremstår som vesentlig feil. Vi har plikt til å rapportere dersom årsberetningen fremstår som vesentlig feil. Vi har ingenting å rapportere i så henseende.

Basert på kunnskapen vi har opparbeidet oss i revisjonen, mener vi at årsberetningen

- er konsistent med årsregnskapet og
- inneholder de opplysninger som skal gis i henhold til gjeldende lovkrav.

## Ledelsens ansvar for årsregnskapet

Styret og daglig leder (ledelsen) er ansvarlige for å utarbeide årsregnskapet og for at det gir et rettviseende bilde i samsvar med regnskapslovens regler og god regnskapsskikk i Norge. Ledelsen er også ansvarlig for slik internkontroll som den finner nødvendig for å kunne utarbeide et årsregnskap som ikke inneholder vesentlig feilinformasjon, verken som følge av misligheter eller utilsiktede feil.

Deloitte AS and Deloitte Advokatfirma AS are the Norwegian affiliates of Deloitte NSE LLP, a member firm of Deloitte Touche Tohmatsu Limited ("DTTL"), its network of member firms, and their related entities. DTTL and each of its member firms are legally separate and independent entities. DTTL (also referred to as "Deloitte Global") does not provide services to clients. Please see [www.deloitte.no](http://www.deloitte.no) for a more detailed description of DTTL and its member firms.

Registrert i Foretaksregisteret  
Medlemmer av Den norske Revisorforening  
Organisasjonsnummer: 980 211 282

© Deloitte AS



## Deloitte.

side 2  
Uavhengig revisors beretning  
Ragn Sells AS

Ved utarbeidelsen av årsregnskapet må ledelsen ta standpunkt til selskapets evne til fortsatt drift og opplyse om forhold av betydning for fortsatt drift. Forutsetningen om fortsatt drift skal legges til grunn for årsregnskapet så lenge det ikke er sannsynlig at virksomheten vil bli avviklet.

### *Revisors oppgaver og plikter ved revisjonen av årsregnskapet*

Vårt mål er å oppnå betryggende sikkerhet for at årsregnskapet som helhet ikke inneholder vesentlig feilinformasjon, verken som følge av misligheter eller utilsiktede feil, og å avgi en revisjonsberetning som inneholder vår konklusjon. Betryggende sikkerhet er en høy grad av sikkerhet, men ingen garanti for at en revisjon utført i samsvar med ISA-ene, alltid vil avdekke vesentlig feilinformasjon. Feilinformasjon kan oppstå som følge av misligheter eller utilsiktede feil. Feilinformasjon er å anse som vesentlig dersom den enkeltvis eller samlet med rimelighet kan forventes å påvirke de økonomiske beslutningene som brukerne foretar på grunnlag av årsregnskapet.

Som del av en revisjon i samsvar med ISA-ene, utøver vi profesjonelt skjønn og utviser profesjonell skepsis gjennom hele revisjonen. I tillegg:

- identifiserer og vurderer vi risikoen for vesentlig feilinformasjon i årsregnskapet, enten det skyldes misligheter eller utilsiktede feil. Vi utformer og gjennomfører revisjonshandlinger for å håndtere slike risikoer, og innhenter revisjonsbevis som er tilstrekkelig og hensiktsmessig som grunnlag for vår konklusjon. Risikoen for at vesentlig feilinformasjon som følge av misligheter ikke blir avdekket, er høyere enn for feilinformasjon som skyldes utilsiktede feil, siden misligheter kan innebære samarbeid, forfalskning, bevisste utelatelser, uriktige fremstillinger eller overstyring av internkontroll.
- opparbeider vi oss en forståelse av intern kontroll som er relevant for revisjonen, for å utforme revisjonshandlinger som er hensiktsmessige etter omstendighetene, men ikke for å gi uttrykk for en mening om effektiviteten av selskapets interne kontroll.
- evaluerer vi om de anvendte regnskapsprinsippene er hensiktsmessige og om regnskapsestimatene og tilhørende noteopplysninger utarbeidet av ledelsen er rimelige.
- konkluderer vi på om ledelsens bruk av fortsatt drift-forutsetningen er hensiktsmessig, og, basert på innhentede revisjonsbevis, hvorvidt det foreligger vesentlig usikkerhet knyttet til hendelser eller forhold som kan skape tvil av betydning om selskapets evne til fortsatt drift. Dersom vi konkluderer med at det eksisterer vesentlig usikkerhet, kreves det at vi i revisjonsberetningen henleder oppmerksomheten på tilleggsopplysningene i årsregnskapet, eller, dersom slike tilleggsopplysninger ikke er tilstrekkelige, at vi modifierer vår konklusjon. Våre konklusjoner er basert på revisjonsbevis innhentet frem til datoen for revisjonsberetningen. Etterfølgende hendelser eller forhold kan imidlertid medføre at selskapet ikke kan fortsette driften.
- evaluerer vi den samlede presentasjonen, strukturen og innholdet i årsregnskapet, inkludert tilleggsopplysningene, og hvorvidt årsregnskapet gir uttrykk for de underliggende transaksjonene og hendelsene på en måte som gir et rettviseende bilde.

Vi kommuniserer med styret blant annet om det planlagte innholdet i og tidspunkt for revisjonsarbeidet og eventuelle vesentlige funn i revisjonen, herunder vesentlige svakheter i intern kontroll som vi avdekker gjennom revisjonen.

Oslo, 21. mars 2024  
Deloitte AS

**Jens Bjørner Owren Ugland**  
statsautorisert revisor



## Uavhengig revisors beretning

Name Date  
Ugland, Jens Bjørner Owren 2024-03-21

Identification

 bankID Ugland, Jens Bjørner  
Owren



This document contains electronic signatures using EU-compliant PAdES - PDF  
Advanced Electronic Signatures (Regulation (EU) No 910/2014 (eIDAS))



## RAGN-SELLS AS

Org nr 952 187 627

### ÅRSBERETNING FOR 2023

#### Virksomhetens art

Ragn-Sells AS tilbyr helhetlige løsninger for avfallshåndtering og – gjenvinning innenfor de regler som gis av offentlige myndigheter. Selskapet henvender seg til privatkunder, bedrifter og det offentlige og har innsamlingsaktivitet i alle landets fylker. Selskapets hovedkontor ligger i Lørenskog. Ragn-Sells AS har ambisjoner om å være en pådriver i utvikling av nye, miljøvennlige og kostnadseffektive avfallsløsninger. Ved at virksomheten tilbakefører sekundære råvarer i kretsløpet bidrar vi til en bærekraftig utvikling.

#### Forurensning av det ytre miljø

Virksomhetens art medfører aktiviteter som potensielt kan forurense miljøet. Det er etablert styringssystem for HMS, kvalitet og miljø og selskapet er sertifisert i henhold til følgende standarder:

- NS-EN ISO 9001:2015
- NS-EN ISO 14001:2015
- NS-ISO 45001:2018
- CSR Performance ladder – Level-3

Det gjennomføres systemrevisjoner fra sertifiseringsorgan og internrevisjoner for å identifisere om styringssystemet og dokumentasjoner tilfredsstillende gjeldende krav og gir ønsket effekt. Styringssystemet kombinert med riktig kompetanse og sikringstiltak på anleggene reduserer risikoen for forurensning av det ytre miljø utover det lovverket tillater.

#### Arbeidsmiljø og ansatte

Styret anser arbeidsmiljøet i selskapet som tilfredsstillende. I henhold til gjeldende lover og forskrifter fører selskapet oversikt over totalt sykefravær blant selskapets ansatte. Sykefraværet var i 2023 5,8 %. Langtidsfraværet utgjorde 4,3 %. Selskapet har registrert 5 ulykker med våre ansatte og som har ført til fravær i 2023. Det arbeides planmessig for å forebygge mot personskader i virksomheten.

Ragn-Sells AS har ved utløpet av året 433 ansatte fordelt på hovedkontoret og alle våre anlegg i Norge. Selskapets medarbeidere er satt sammen av operativt ansatte og funksjonærer. Avfalls- og gjenvinningsbransjen i Norge har tradisjonelt vært mannsdominert og Ragn-Sells jobber aktivt med å tiltrekke seg flere kvinner. Ragn-Sells fremmer likestilling i selskapet gjennom områdene rekruttering, arbeids- og lønnsvilkår, utviklingsmuligheter og beskyttelse mot trakassering. I tillegg jobber vi med integrasjon av utenlandske medarbeidere gjennom





involvering, opplæring og tilrettelegging. For ansatte med nedsatt funksjonsevne tilrettelegger vi individuelt ved behov.

- Per i dag består selskapets 433 ansatte fordelt på 89 kvinner og 344 menn. I ledergruppen er det tre (3) kvinner. Styret består av en (1) kvinne og to (2) menn.
- Blant våre midlertidige ansatte og deltidsstillinger er det en overvekt av menn.
- Selskapet kartlegger lønnsforskjeller minimum annethvert år for å sikre likeverdige lønns- og arbeidsvilkår for alle ansatte.

Ragn-Sells fremmer likestilling i selskapet gjennom områdene rekruttering, arbeids- og lønnsvilkår, utviklingsmuligheter og beskyttelse mot trakassering.

Alle aspekter av arbeidsmiljø kartlegges annethvert år gjennom en konsernovergripende medarbeidertilfredshetsundersøkelse. Resultatene av medarbeidertilfredshetsundersøkelse presenteres til alle ansatte og følges opp lokalt.

Likestilling arbeides det både med konsernovergripende og lokalt. Det sikres likeverdige lønns- og arbeidsvilkår for alle ansatte og det tilbys utviklingsmuligheter og kompetanseheving til alle ansatte, uavhengig av kjønn. Informasjon, retningslinjer, policyer og tilganger til relevante lovverk er gitt til alle ansatte gjennom personalhåndboken som er et digitalt oppslagsverk.

Det er opprettet en intern varslingskanal for varsling av kritikkverdige forhold. I 2021 ble det i tillegg en ekstern varslingskanal gjennom en uavhengig tredjepartsleverandør. Informasjon om kanalene er publisert på intranett og det er hengt ut informasjon på alle avdelinger.

Selskapet har publisert redegjørelse etter Åpenhetslovens krav på selskapets web-side, [www.ragnsells.no](http://www.ragnsells.no), medio 2023.

Konsernets styreansvarsforsikring gjelder for selskapet med en dekning på inntil 50 MSEK. Ansvarsforsikringen gjelder for krav tredjepart retter mot styrets medlemmer og selskapets ledelse.

### **Økonomisk utvikling**

Selskapets omsetning i 2023 var 2.049 mill kroner. I forhold til sammenlignbare tall for 2022 utgjør dette en vekst på 2,8 %. Driftsresultatet i 2023 var 77,6 mill kroner. Dette er en økning på ca 14 mill kroner fra året før. Selskapet har lyktes med å øke omsetning av transport- og servicetjenester, samt for mottak og behandling av avfallsfraksjoner. Salg av råvarer er imidlertid redusert sammenlignet med året før. Det har også lyktes selskapet å begrense veksten i driftskostnader mer enn man kunne forvente ut fra den generelle prisstigningen i samfunnet.

Kontantstrøm fra den operative virksomheten utgjør 89 mill kroner og overstiger vesentlig kontantstrøm fra investeringsaktivitetene. Dette medvirker til reduksjon i netto rentebærende gjeld.

Selskapets resultatandel fra datterselskap og deleide selskap ble på 38,6 mill kroner i 2023 som er en økning på 9 mill fra året før.





Balansen pr. 31.12.23 viser totale eiendeler på 1 312 mill kroner og en total egenkapital på 731 mill kroner. Dette gir en egenkapitalandel på 55,7 % som styret anser som tilfredsstillende.

Årets resultat på kr 91.248.282 foreslår styret å disponere slik:

Overført til fond for vurderingsforskjeller	kr	32.478.947
Avsatt til annen egenkapital	kr	48.769.335
Foreslått til utbytte	kr	10.000.000

### Kreditt- og likviditetsrisiko

Selskapet anser at avsetninger til tap på kundefordringer er tilstrekkelig. Ragn-Sells' kundestruktur, der ingen enkelt-kunder er dominerende, bidrar til å redusere dette risikoelementet. Selskapet har ikke opplevd vesentlige endringer i mislighold av kundekrav det siste året. Ragn-Sells har rutiner som sikrer tett oppfølging av kundefordringer.

Selskapet endret finansiering i 2019 ved at banklån ble erstattet med lån fra morselskapet. Samtidig inngår selskapet i konsernets cash-pool, noe som gir tilgang til større likviditetsbuffer. Konsernets totale virksomhet er mer differensiert enn det enkelte datterselskap og det antas at uforutsette hendelser dermed vil gi forholdsmessig mindre svingninger i fremtidig kontantstrøm. Selskapets langsiktige gjeld pr årsskiftet er i norske kroner. Selskapets valutaeksponering anses lav ved at det er rimelig balanse mellom inntekter og kostnader som er eksponert for valutasvingninger.

### Fortsatt drift

Etter styrets oppfatning gir selskapets resultatregnskap og balanse, samt de tilhørende noter, et rettviseende bilde av selskapets drift og stilling ved årsskiftet. Årsregnskapet for 2023 er satt opp under forutsetningen om fortsatt drift og styret bekrefter at forutsetningen er til stede. Det er det ikke inntruffet forhold etter 31.12.2023 som er av betydning ved bedømmelsen av selskapet og som ikke fremkommer i årsregnskapet med tilhørende noter.

### Fremtidig utvikling

Selskapet har en rekke løpende og nye kundeavtaler som vil sikre et godt kundegrunnlag også for 2024.

Invasjonen i Ukraina har så langt ikke gitt noen vesentlig, direkte påvirkning for Ragn-Sells' virksomhet. Selskapet har ingen relasjoner som kommer i konflikt med myndighetenes sanksjoner i forbindelse med invasjonen.

Den økte inflasjonen og rentenivå kan gi en generell oppbremsing for økonomisk utvikling både nasjonalt og internasjonalt. Ragn-Sells AS forventes å bli påvirket av dette på linje med andre virksomheter.

Lørenskog/Sollentuna, 21. mars 2024  
I styret for Ragn-Sells AS





.....  
Lars Hugo Lindén  
Styrets leder

.....  
Erik Ragnar Sellberg  
Styremedlem

.....  
Vidar Svenning-Olsen  
Adm. direktør

.....  
Maria Madeleine Ljunggren  
Styremedlem





## Verifikasjon

Transaksjon 09222115557513326232

### Dokument

Ragn-Sells AS - Årsberetning 2023

Hoveddokument

4 sider

Initiert på 2024-03-20 15:45:10 CET (+0100) av Heidi

Amundsen (HA)

Ferdigstilt den 2024-03-23 08:14:11 CET (+0100)

### Initiativtaker

Heidi Amundsen (HA)

Ragn-Sells AS

heidi.amundsen@ragnsells.com

+4791540512

### Underskriverne

Erik Sellberg (ES)

Ragn-Sells AS

Fødselsnummer 5410061054

erik.sellberg@ragnsells.com

Lars Lindén (LL)

Ragn-Sells AS

Fødselsnummer 6312216630

lars.linden@ragnsells.com



Navnet svensk BankID oppga var "Erik Ragnar Sellberg"  
Signert 2024-03-21 12:43:43 CET (+0100)



Navnet svensk BankID oppga var "LARS HUGO LINDÉN"  
Signert 2024-03-23 08:14:11 CET (+0100)

Madeleine Ljunggren (ML)

Ragn-Sells AS

Fødselsnummer 7109139381

madeleine.ljunggren@ragnsells.com

Vidar Svenning Olsen (VSO)

Ragn-Sells AS

vidar.svenningolsen@ragnsells.com



Navnet norsk BankID oppga var "Vidar Svenning Olsen"  
BankID utstedt av "DNB Bank ASA"  
2022-05-30 08:14:20 CEST (+0200)  
Signert 2024-03-20 16:18:35 CET (+0100)



Navnet svensk BankID oppga var "Maria Madeleine  
Ljunggren"  
Signert 2024-03-20 16:50:51 CET (+0100)





## Verifikasjon

Transaksjon 09222115557513326232

Denne verifiseringen ble utstedt av Scrive. Informasjon i kursiv har blitt verifisert trygt av Scrive. For mer informasjon/bevis som angår dette dokumentet, se de skjulte vedleggene. Bruk en PDF-leser, som Adobe Reader, som kan vise skjulte vedlegg for å se vedleggene. Vennligst merk at hvis du skriver ut dokumentet, kan ikke en utskrevet kopi verifiseres som original i henhold til bestemmelsene nedenfor, og at en enkel utskrift vil være uten innholdet i de skjulte vedleggene. Den digitale signeringsprosessen (elektronisk forsegling) garanterer at dokumentet og de skjulte vedleggene er originale, og dette kan dokumenteres matematisk og uavhengig av Scrive. Scrive tilbyr også en tjeneste som lar deg automatisk verifisere at dokumentet er originalt på: <https://scrive.com/verify>





# Årsregnskap 2023 Ragn Sells AS

Resultatregnskap  
Balanse  
Kontantstrøm  
Noter til regnskapet

Org.nr.: 952 187 627





## Ragn Sells AS Resultatregnskap

	Note	2023	2022
<b>Driftsinntekter</b>			
Salgsinntekt	1, 2, 3	2 020 015 140	1 964 769 316
Andre driftsinntekter	4	28 741 388	28 057 230
<b>Sum driftsinntekter</b>		<b>2 048 756 528</b>	<b>1 992 826 546</b>
<b>Driftskostnader</b>			
Varekostnad	3	1 118 220 456	1 116 164 467
Lønnskostnad	5	352 271 950	340 690 463
Avskrivning på varige driftsmidler og immaterielle eiendeler	6, 7	103 280 257	98 482 920
Andre driftskostnader	3, 5	397 365 481	373 656 131
<b>Sum driftskostnader</b>		<b>1 971 138 143</b>	<b>1 928 993 981</b>
<b>Driftsresultat</b>		<b>77 618 385</b>	<b>63 832 565</b>
<b>Finansposter</b>			
Inntekt på investering i datterselskap	8	38 605 850	29 893 335
Renteinntekter konsernselskap		1 262 457	765 535
Finansinntekter	9	10 682 897	12 390 561
Rentekostnader konsernselskap		-6 297 591	-3 926 887
Finanskostnader	9	-13 454 176	-11 549 879
<b>Netto finansposter</b>		<b>30 799 437</b>	<b>27 572 665</b>
<b>Ordinært resultat før skattekostnad</b>		<b>108 417 822</b>	<b>91 405 230</b>
Skattekostnad på resultat	10	17 169 540	16 258 044
<b>Resultat</b>		<b>91 248 282</b>	<b>75 147 186</b>
<b>Arsresultat</b>		<b>91 248 282</b>	<b>75 147 186</b>
Overføringer og disponeringer			
Overføringer fond for vurderingsforskjeller		32 478 947	-10 041 648
Avsetning til aksjeutbytte		10 000 000	10 000 000
Avsetning til annen egenkapital		48 769 335	75 188 834
<b>Sum overføringer og disponeringer</b>	11	<b>91 248 282</b>	<b>75 147 186</b>





## Ragn Sells AS Balanse per 31. desember

	Note	31.12.2023	31.12.2022
<b>Eiendeler</b>			
<b>Anleggsmidler</b>			
<b>Immaterielle eiendeler</b>			
Konsesjoner, patenter og lignende rettigheter	7	1 303 750	1 723 750
Utsatt skattefordel	10	19 932 405	15 562 082
Goodwill	7	8 484 027	16 047 719
<b>Sum immaterielle eiendeler</b>		<b>29 720 182</b>	<b>33 333 551</b>
<b>Varige driftsmidler</b>			
Tomter, bygninger og annen fast eiendom	6	403 222 677	387 589 876
Anlegg under utførelse	6	33 474 840	33 663 654
Maskiner, inventar, containere og transportmidler	6	80 864 712	74 522 023
Leasede driftsmidler	6	150 002 965	175 296 635
<b>Sum varige driftsmidler</b>		<b>667 565 194</b>	<b>671 072 187</b>
<b>Finansielle anleggsmidler</b>			
Aksjer i datterselskap	8	118 282 459	120 393 473
Aksjer i tilknyttet selskap	8	126 236 889	93 985 021
Lån til foretak i samme konsern	12	12 338 617	7 147 429
Andre langsiktige fordringer		1 205 527	780 003
<b>Sum finansielle anleggsmidler</b>		<b>258 063 493</b>	<b>222 305 926</b>
<b>Sum anleggsmidler</b>		<b>955 348 869</b>	<b>926 711 665</b>
<b>Omløpsmidler</b>			
<b>Varer</b>			
	13	<b>7 410 112</b>	<b>6 925 089</b>
<b>Fordringer</b>			
Kundefordringer	12	293 527 298	198 385 809
Fordringer på konsernselskap	12	10 349 261	66 094 245
Andre kortsiktige fordringer	12	44 779 463	54 966 843
<b>Sum fordringer</b>		<b>348 656 023</b>	<b>319 446 897</b>
<b>Markedsbaserte aksjer</b>		<b>108 000</b>	<b>108 000</b>
<b>Bankinnskudd og kontanter</b>	14	<b>879 513</b>	<b>1 088 006</b>
<b>Sum omløpsmidler</b>		<b>357 053 648</b>	<b>327 567 993</b>
<b>Sum eiendeler</b>		<b>1 312 402 517</b>	<b>1 254 279 657</b>





## Ragn Sells AS Balanse per 31. desember

	Note	31.12.2023	31.12.2022
<b>Egenkapital og gjeld</b>			
<b>Egenkapital</b>			
<b>Innskutt egenkapital</b>			
Aksjekapital (30.000 aksjer à kr 1.000)	11, 15	30 000 000	30 000 000
<b>Sum innskutt egenkapital</b>		<b>30 000 000</b>	<b>30 000 000</b>
<b>Opptjent egenkapital</b>			
Fond for vurderingsforskjeller	11	139 567 477	107 088 530
Annen egenkapital	11	561 414 525	512 645 191
<b>Sum opptjent egenkapital</b>		<b>700 982 003</b>	<b>619 733 721</b>
<b>Sum egenkapital</b>		<b>730 982 003</b>	<b>649 733 721</b>
<b>Gjeld</b>			
<b>Avsetning for forpliktelser</b>	16	<b>22 700 000</b>	<b>22 380 000</b>
<b>Annen langsiktig gjeld</b>			
Gjeld til kredittinstitusjoner	17	121 548 359	140 652 264
Langsiktig gjeld til konsernselskaper	12, 17	79 600 000	106 400 000
<b>Sum annen langsiktig gjeld</b>		<b>201 148 359</b>	<b>247 052 264</b>
<b>Kortsiktig gjeld</b>			
Leverandørgjeld	12	171 710 750	154 589 569
Betalbare skatter	10	21 539 863	17 509 026
Skyldige offentlige avgifter		29 483 033	24 442 930
Avsatt til utbytte	11	10 000 000	10 000 000
Gjeld til konsernselskap	12	15 404 262	4 074 681
Annen kortsiktig gjeld	12	109 434 247	124 497 466
<b>Sum kortsiktig gjeld</b>		<b>357 572 155</b>	<b>335 113 672</b>
<b>Sum gjeld</b>		<b>581 420 514</b>	<b>604 545 936</b>
<b>Sum egenkapital og gjeld</b>		<b>1 312 402 517</b>	<b>1 254 279 657</b>

Lørenskog, 21.03.2024  
Styret i Ragn Sells AS

Lars Hugo Linden  
styreleder

Erik Ragnar Sellberg  
styremedlem

Maria Madeleine Ljunggren  
styremedlem

Vidar Svenning Olsen  
daglig leder





## Ragn Sells AS

### Kontantstrømoppstilling

	2023	2022
<b>KONTANTSTRØMMER FRA OPERASJONELLE AKTIVITETER:</b>		
Årsresultat før skattekostnad	108 417 822	91 405 230
Periodens betalte skatt	-17 509 026	-24 461 151
Ordinære avskrivninger	103 280 257	98 482 920
Resultatandel tilknyttet selskap og datterselskap	-38 605 850	-29 280 374
Forskjell mellom kostn.ført pensj. og inn-/utbet i p-ordn.	-425 524	-278 622
Tap/gevinst ved salg av anleggsmidler	-667 514	-5 281 526
Endring i varer	-485 023	-1 026 335
Endring i kundefordringer	-95 141 489	33 950 609
Endring i leverandørgjeld	17 121 181	-2 590 468
Endring i andre omløpsmidler og andre gjeldsposter	13 613 527	-40 755 070
<b>Netto kontantstrømmer fra operasjonelle aktiviteter</b>	<b>89 598 359</b>	<b>120 165 214</b>
<b>KONTANTSTRØMMER FRA INVESTERINGSAKTIVITETER:</b>		
Innbetalinger ved salg av varige driftsmidler	21 122 210	35 018 456
Utbetalinger ved kjøp av varige driftsmidler	-79 275 480	-50 550 403
Utbetalinger ved kjøp av datterselskaper og TS	-4 135 690	-22 200 000
Innbetaling langsiktige fordringer	35 600 000	300 000
Utbetaling langsiktige fordringer	-55 000 000	-3 700 000
Innbetalinger fra investeringer i datterselskaper og TS	23 800 000	13 050 000
Utbetalinger til investeringer i finansielle anleggsmidler	0	-2 100 000
<b>Netto kontantstrøm fra investeringsaktiviteter</b>	<b>-57 888 960</b>	<b>-30 181 947</b>
<b>KONTANTSTRØMMER FRA FINANSIERINGSAKTIVITETER:</b>		
Utbetalinger ved nedbetaling av langsiktig gjeld	-26 800 000	-26 800 000
Utbetalinger ved nedbetaling av gjeld knyttet til leasing	-52 072 696	-65 830 259
Endringer i konsernmellomværender	56 954 804	13 114 969
Utbetalinger av utbytte	-10 000 000	-10 000 000
<b>Netto kontantstrøm fra finansieringsaktiviteter</b>	<b>-31 917 893</b>	<b>-89 515 290</b>
Netto endring i bankinnskudd, kontanter og lignende	-208 493	467 975
Beholdning av bankinnskudd, kontanter og lignende pr 01.01.	1 088 006	620 031
<b>Beholdning av bankinnskudd, kontanter og lignende pr 31.12.</b>	<b>879 513</b>	<b>1 088 007</b>





## Ragn Sells AS

### Noter til regnskapet 2023

#### Note 1 Regnskapsprinsipper

Årsregnskapet er satt opp i samsvar med regnskapsloven av 1998 og god regnskapsskikk i Norge

#### Hovedregel for vurdering og klassifisering av eiendeler og gjeld

Eiendeler bestemt til varig eie eller bruk er klassifisert som anleggsmidler. Andre eiendeler er klassifisert som omløpsmidler. Fordringer som skal tilbakebetales innen et år er klassifisert som omløpsmidler. Ved klassifisering av kortsiktig og langsiktig gjeld er tilsvarende kriterier lagt til grunn.

Anleggsmidler er vurdert til anskaffelseskost med fradrag for planmessige avskrivninger. Dersom virkelig verdi av anleggsmidler er lavere enn balanseført verdi og verdifallet forventes ikke å være forbigående, er det foretatt nedskrivning til virkelig verdi. Anleggsmidler med begrenset økonomisk levetid avskrives lineært over den økonomiske levetiden.

Omløpsmidler er vurdert til laveste av anskaffelseskost og virkelig verdi.

Annen langsiktig gjeld og kortsiktig gjeld er vurdert til pålydende beløp.

#### Bruk av estimater

Utarbeidelse av regnskapet etter god regnskapsskikk krever at selskapets ledelse gjør estimater og etablerer forutsetninger som har innvirkning på verdien av eiendeler og forpliktelser i balansen og rapporterte inntekter og kostnader i regnskapsåret. De endelige verdier som realiseres vil kunne avvike fra estimatene.

#### Eiendeler og gjeld i utenlandsk valuta

Pengeposter i utenlandsk valuta er i balansen omregnet til balansedagens kurs. Kursgevinster og kurstap føres som finansinntekt og finanskostnad.

#### Aksjer i datterselskaper, felleskontrollerte virksomheter og tilknyttede selskaper

Datterselskaper medtas etter egenkapitalmetoden. Selskaper hvor konsernet har en eierandel på mellom 20% og 50% og hvor eierinteressen gir grunnlag for betydelig og reell finansiell og/eller driftsmessig innflytelse og som er av langsiktig og strategisk karakter, medtas etter egenkapitalmetoden. En forholdsmessig andel av resultatet etter skatt og eventuell avskrivning på betalt merverdi, inntas på egen linje under finansposter med betegnelsen «Inntekt på investering i datterselskap, TS og FKV». Bokført verdi i balansen av investeringene består av andel egenkapital i det underliggende selskap samt gjenværende uavskrevet merverdi ved oppkjøp. Selskapene er listet opp i note 8.

#### Varer

Ferdigbehandlede positive og negative fraksjoner er vurdert til laveste av anskaffelseskost og netto salgsverdi. Anskaffelseskost for positive fraksjoner beregnes ut fra forventet salgsverdi justert for normalfortjeneste. Negative fraksjoner vurderes til estimerte kostnader for endelig behandling/løsning inkludert fraktkostnader og inngår i kortsiktig gjeld.

#### Fordringer

Kundefordringer og andre fordringer er oppført til pålydende etter fradrag for avsetning til forventet tap. Avsetning til tap gjøres på grunnlag av en individuell vurdering av de enkelte fordringene.

#### Pensjoner

Innskuddsplaner periodiseres etter sammenstillingsprinsippet. Årets innskudd til pensjonsordningen kostnadsføres

#### Varige driftsmidler og avskrivninger

Varige driftsmidler med kostpris større enn kr 15.000 og forventet økonomisk levetid på mer enn tre år oppføres i balansen til anskaffelseskost med tillegg for påkostninger som representerer standardheving og derav følgende økning av inntjeningssevne og/eller levetid, samt fradrag for samlede planmessige ordinære avskrivninger og eventuelle nedskrivninger.

Ordinære avskrivninger foretas fra det tidspunkt driftsmidlene settes i ordinær drift og beregnes lineært over driftsmidlenes antatte økonomiske levetid av kostverdier uten å hensynta noen mulig restverdi på salgs/utrangetidspunktet. Avskrivningssatsene fremgår av note 6. Påkostninger avskrives over eiendelenes antatte gjenværende økonomiske levetid. Årets ordinære avskrivninger belastes årets driftskostnader i resultatregnskapet.

Gevinst/tap ved salg/avgang av varige driftsmidler betraktes som en integrert del av selskapets ordinære drift og klassifiseres på egen linje under driftsinntekter i note.





## Ragn Sells AS

### Noter til regnskapet 2023

#### Leasing

Leasingavtaler behandles som finansiell leasing hvis leieavtalen overfører til bruker det vesentligste av den økonomiske risiko og kontroll som er forbundet med å eie samtidig som brukeren kontinuerlig har den økonomiske interessen selv om eiendomsretten ikke overføres. Alle andre former for leasing behandles som leie.

Ved klassifisering som finansiell leasing føres driftsmiddelet opp som egen post til kostpris under anleggsmidler med betegnelsen leasede driftsmidler. Gjenværende restfinansiering medtas under langsiktig gjeld med betegnelsen gjeld vedrørende leasede driftsmidler.

Driftsmidlene avskrives etter god regnskapsskikk og avskrivningen medtas under driftskostnader samt i note med betegnelsen avskrivning av leasede driftsmidler og differansen mellom de årlige utbetalinger og avdragsbeløpet føres under finansielle poster. Salg og tilbakeleasing behandles som ordinært salg og leieavtale bare hvis det foretas en vesentlig overføring av risiko og forutsatt at selger ikke beholder kontinuerlig økonomisk interesse i eiendelen. I motsatt fall behandles salgssummen som lån og eiendelen avskrives etter opprinnelig plan.

#### Immaterielle eiendeler

Immaterielle eiendeler som er kjøpt enkeltvis, er balanseført til anskaffelseskost. Immaterielle eiendeler overtatt ved kjøp av virksomhet, er balanseført til anskaffelseskost når kriteriene for balanseføring er oppfylt.

Immaterielle eiendeler med begrenset økonomisk levetid avskrives planmessig. Dersom den økonomiske levetiden for balanseførte utviklingsutgifter ikke kan anslås pålitelig, avskrives utviklingsutgiftene over maksimalt ti år. Immaterielle eiendeler nedskrives til gjenvinnbart beløp dersom de forventede økonomiske fordelene ikke dekker balanseført verdi og eventuelle gjenstående tilvirkningsutgifter.

#### Goodwill

Ved overtakelse av en annen virksomhet mot vederlag som overstiger verdien av de enkelte eiendeler blir den overskytende verdi, i den utstrekning den representerer fremtidig forretningsverdi, oppført som goodwill i balansen under anleggsmidler.

Verdien avskrives lineært regnskapsmessig over den periode den antas å ha verdi for selskapet. Avskrivningen medtas i note som egen post med betegnelsen avskrivning av goodwill.

Goodwill blir vurdert ved hvert årsskifte og verdien skrives ned i den grad virkelig verdi antas å ligge under bokført verdi hvis verditallet ikke antas å være av forbigående art.

#### Betalbar og utsatt skatt

Skattekostnaden i resultatregnskapet består av summen av betalbar skatt og årets netto endring i utsatt skattegjeld/fordring i balansen.

Utsatt skattegjeld beregnes på nettosummen av alle skatteøkende midlertidige differanser mellom regnskaps- og skattemessige verdier (full avsetning) etter utligning av skattereduserende midlertidige differanser, samt skattemessig underskudd til fremføring (hvis postene reverserer innen samme tidsintervall).

Utsatt skattefordel beregnes av ikke utlignede skattereduserende midlertidige differanser og av ikke utlignet skattemessig fremførbart underskudd, men føres bare opp i balansen hvis det er overveiende sannsynlig at fremtidige skattemessige resultater er tilstrekkelig store til at fradragmulighetene kan utnyttes.

Skatteforpliktelsen/skattefordelen beregnes på nominelle verdier uten neddiskontering/nåverdideregning ved å anvende skattesatsen på balansedagen.

#### Driftsinntekter

Inntektsføring skjer på leveringstidspunktet og driftsinntektene omfatter inntekter, med fradrag for merverdiavgift, provisjoner og rabatter på de tjenester som er utført i løpet av året.

##### - Positive fraksjoner

Gjenvinning og salg av avfallstyper som metaller, plast, papir og enkelte typer trevirke gir nedstrømsinntekter. Positive fraksjoner inntektsføres når levert og risiko og kontroll har gått over til kunde.

##### - Negative fraksjoner

Gjenvinning og salg av enkelte avfallstyper gir nedstrømskostnader. Negative fraksjoner inntektsføres på mottakstidspunkt når risiko for videre behandling og endelig behandling/løsning går over til selskapet.

##### - Transporttjenester

Transporttjenester inntektsføres når levert.

##### - Leieinntekter

Leieinntekter er i hovedsak knyttet til utleie av containere og inntektsføres over leieperioden.





## Ragn Sells AS

### Noter til regnskapet 2023

#### **Kostnader**

Kostnader regnskapsføres som hovedregel i samme periode som tilhørende inntekt. I de tilfeller det ikke er en klar sammenheng mellom utgifter og inntekter fastsettes fordelingen etter skjønnsmessige kriterier. Øvrige unntak fra sammenstillingsprinsippet er angitt der det er aktuelt.

#### **Kontantstrømoppstilling**

Kontantstrømoppstillingen utarbeides etter den indirekte metoden. Kontanter og kontantekvivalenter omfatter kontanter, bankinnskudd og andre kortsiktige, likvide plasseringer som umiddelbart og med uvesentlig kursrisiko kan konverteres til kjente kontantbeløp og med gjenværende løpetid mindre enn tre måneder fra anskaffelsesdato.

#### **Sammenligningstall**

Ved endring i klassifisering av regnskapsposter mellom regnskapslinjer er tilsvarende endringer foretatt for sammenligningstallene.





## Ragn Sells AS

### Noter til regnskapet 2023

#### Note 2 Omsetning fordelt på geografiske markeder

<b>Omsetning</b>	<b>2023</b>	<b>2022</b>
Norge	1 824 888 622	1 764 131 378
Utland	195 126 518	200 637 938
<b>Sum omsetning</b>	<b>2 020 015 140</b>	<b>1 964 769 316</b>

#### Note 3 Selskapets transaksjoner med nærstående parter

<b>Salg av varer og tjenester</b>	<b>2023</b>	<b>2022</b>
Salg av varer:		
- Datterselskaper	7 097 617	9 572 848
- Andre konsernregnskaper	0	0
Salg av tjenester:		
- Datterselskaper	10 903 644	9 823 691
- Andre konsernselskaper	28 073 874	23 672 342
<b>Sum salg av varer og tjenester</b>	<b>46 075 135</b>	<b>43 068 881</b>

<b>Kjøp av varer og tjenester</b>	<b>2023</b>	<b>2022</b>
Kjøp av varer:		
- Datterselskaper	52 280 677	55 274 392
- Andre konsernregnskaper	16 549 244	12 339 141
Kjøp av tjenester:		
- Datterselskaper	615 180	153 133
- Andre konsernselskaper	62 425 480	53 405 592
<b>Sum kjøp av varer og tjenester</b>	<b>131 870 581</b>	<b>121 172 258</b>

#### Note 4 Andre driftsinntekter

<b>Andre driftsinntekter</b>	<b>2023</b>	<b>2022</b>
Konserninterne tjenesteleveranser	28 073 874	22 775 704
Gevinst ved realisasjon	667 514	5 281 526
<b>Sum andre driftsinntekter</b>	<b>28 741 388</b>	<b>28 057 230</b>

#### Note 5 Lønnskostnader og ytelser, godtgjørelser til daglig leder, styret og revisor

<b>Lønnskostnader</b>	<b>2023</b>	<b>2022</b>
Lønninger	272 209 190	263 116 345
Arbeidsgiveravgift	45 799 437	42 200 781
Pensjonskostnader	20 832 532	18 612 835
Andre ytelser	13 430 790	16 760 501
<b>Sum</b>	<b>352 271 950</b>	<b>340 690 463</b>

Gjennomsnittlig antall årsverk 424 417

#### Pensjonsforpliktelser

Selskapet er pliktig til å ha tjenestepensjonsordning etter lov om obligatorisk tjenestepensjon. Selskapets pensjonsordninger tilfredsstiller kravene i denne lov.

<b>Ytelser til ledende personer</b>	<b>Daglig leder</b>
Lønn	3 625 049
Pensjonskostnader	140 490
Annenn godtgjørelse	257 779
<b>Sum</b>	<b>4 023 318</b>





## Ragn Sells AS

### Noter til regnskapet 2023

Daglig leder har en bonusavtale knyttet til driftsresultatet i selskapet og deltar i den obligatoriske pensjonsordningen. Det er ikke utbetalt godtgjørelse til styret i Ragn Sells AS i 2023.

#### Revisor

Kostnadsført revisjonshonorar til Deloitte AS fordeler seg slik:

Revisjonskostnader	2023	2022
Lovpålagt revisjon	1 290 836	998 276
Regnskapsbistand og andre tjenester	76 200	61 000
Skatterådgivning	108 750	332 375
<b>Sum revisjonskostnader</b>	<b>1 475 786</b>	<b>1 391 651</b>

#### Note 6 Varige driftsmidler

	Tomter, bygninger o.a. fast eiendom	Maskiner og anlegg	Leasede driftsmidler	Anlegg under utførelse	Totalt
Anskaffelseskost 01.01.2023	634 510 991	568 215 734	394 263 991	33 663 653	1 630 654 369
Tilgang kjøpte driftsmidler	43 510 807	35 953 487	33 042 009	26 662 720	139 169 023
Avgang solgte driftsmidler	-108 300	-1 454 068	-44 387 610	-26 851 534	-72 801 512
<b>Anskaffelseskost 31.12.2023</b>	<b>677 913 497</b>	<b>602 715 155</b>	<b>382 918 389</b>	<b>33 474 839</b>	<b>1 697 021 880</b>
Akk. av- og nedskrivninger 01.01.2023	246 921 115	493 693 713	218 967 355	0	959 582 184
Årets avskrivninger	27 769 705	29 291 107	38 235 756	0	95 296 569
Akkumulerte avskrivninger på avganger	0	-1 134 378	-24 287 686	0	-25 422 064
<b>Akk. av- og nedskrivninger 31.12.2023</b>	<b>274 690 820</b>	<b>521 850 442</b>	<b>232 915 425</b>	<b>0</b>	<b>1 029 456 688</b>
<b>Bokført verdi 31.12.2023</b>	<b>403 222 677</b>	<b>80 864 713</b>	<b>150 002 964</b>	<b>33 474 839</b>	<b>667 565 192</b>
Avskrivningssatser	0-20 %	20-33 %	10-20 %	0 %	

	Lokaler og parkering	Maskiner og inventar
Årlig leie av ikke balanseførte leieavtaler	19 314 521	92 998 692
Leieavtalens varighet	1-10 år	0-5 år

#### Note 7 Immaterielle eiendeler

	Goodwill	Rettigheter	Totalt
Anskaffelseskost 01.01.2023	154 025 301	2 100 000	156 125 301
<b>Anskaffelseskost 31.12.2023</b>	<b>154 025 301</b>	<b>2 100 000</b>	<b>156 125 301</b>
Akk. av- og nedskrivninger 01.01.2023	137 977 581	376 250	138 353 831
Årets avskrivninger	7 563 692	420 000	7 983 692
<b>Akk. av- og nedskrivninger 31.12.2023</b>	<b>145 541 273</b>	<b>796 250</b>	<b>146 337 523</b>
<b>Bokført verdi 31.12.2023</b>	<b>8 484 027</b>	<b>1 303 750</b>	<b>9 787 777</b>

Økonomisk levetid	5-10 år	3-5 år
Avskrivningsplan	Lineær	Lineær

Goodwill fordelt på virksomhetskjøp	Oppkjøpsår	31.12.2023
Ragn-Sells Næring AS	2015	3 178 589
Ragn-Sells Tankrenovasjon AS	2015	874 274
Skedsmo Avfallssentral Containerutleie AS	2015	2 300 810
Pettersen & Pinderød Drift AS	2022	2 130 355
<b>Sum goodwill</b>		<b>8 484 027</b>





Ragn Sells AS

Noter til regnskapet 2023

Note 8 Datterselskap, tilknyttet selskap m.v.

Datterselskap	Anskaffelsestidspunkt	Forretnings- kontor	Stemme- og eierandel
Ragn-Sells Miljøsanering AS	18.11.2013	Lørenskog	100 %
Ragn-Sells Dekkgjenvinning AS	01.01.2017	Lørenskog	100 %
Retur Næring AS	06.09.2018	Lørenskog	100 %
Ragn-Sells Havbruk AS	29.10.2018	Bergen	90 %
Ragn-Sells Autopart AS	29.05.2020	Lillestrøm	100 %
Aquapro AS	10.11.2020	Stord	85 %
Prosjektgruppen Lahaug Skytebane AS	30.04.2021	Lørenskog	65 %

	Ragn-Sells Miljøsanering AS	Ragn-Sells Dekkgjenvinning AS	Retur Næring AS	Ragn-Sells Havbruk AS
Opprinnelig anskaffelseskost	4 180 851	7 643 824	2 267 305	24 980 000
Henfønbar merverdi på anskaffelsestidspunkt				
Goodwill ved anskaffelsestidspunkt			678 000	18 256 000
<b>Inngående balanse 01.01.2023</b>	<b>1 943 347</b>	<b>38 642 522</b>	<b>12 340 940</b>	<b>32 395 896</b>
Herav uavskrevet merverdi				
Utdelt utbytte				-4 500 000
Andel årets resultat	5 763 726	15 121 151	4 025 594	-7 125 146
Avskrivning merverdier				
Av- og nedskrivning goodwill				-13 996 633
Andre endringer i løpet av året				
<b>Utgående balanse 31.12.2023</b>	<b>7 707 073</b>	<b>53 763 673</b>	<b>16 366 534</b>	<b>6 774 117</b>
Herav merverdier utover goodwill				
Herav goodwill			0	0
Økonomisk levetid goodwill			5 år	5 år
Avskrivningsplan			Lineær	Lineær

	Ragn-Sells Autopart AS	Aquapro AS	Prosjektgruppen Lahaug Skytebane AS*	Sum
Opprinnelig anskaffelseskost	32 200 000	2 300 000	4 000 000	77 571 980
Henfønbar merverdi på anskaffelsestidspunkt	4 112 940			4 112 940
Goodwill ved anskaffelsestidspunkt	20 368 823	2 257 447	2 410 100	43 970 370
Emisjon		2 835 000		
<b>Inngående balanse 01.01.2023</b>	<b>35 070 769</b>	<b>0</b>	<b>0</b>	<b>120 393 474</b>
Herav uavskrevet merverdi				0
Emisjon		2 835 000		2 835 000
Utdelt utbytte				-4 500 000
Andel årets resultat	1 117 598	-1 278 544		17 624 379
Avskrivning merverdier				0
Av- og nedskrivning goodwill	-4 073 765	0	0	-18 070 398
Andre endringer i løpet av året				0
<b>Utgående balanse 31.12.2023</b>	<b>32 114 606</b>	<b>1 556 456</b>	<b>0</b>	<b>118 282 459</b>
Herav merverdier utover goodwill				
Herav goodwill	9 835 548	0	0	
Økonomisk levetid goodwill	5 år	5 år	5 år	
Avskrivningsplan	Lineær	Lineær	Lineær	





## Ragn Sells AS

### Noter til regnskapet 2023

\* Ragn Sells har i 2023 skutt inn 1,63 mNOK i selskapet Prosjektgruppen Lahaug Skytebane AS. Dette ble ikke registrert som en kapitalforhøyelse/emisjon før i 2024, og følgelig er det en fordring i selskapet ved årsslutt.

Tilknyttet selskap og felleskontrollert virksomhet	Anskaffelses- tidspunkt	Forretnings- kontor	Stemme- og eierandel
FSG Holding AS	15.01.2002	Bergen	50 %
Bilgjenvinning AS	15.08.2006	Lørenskog	50 %
Gipsgjenvinning AS	13.06.2019	Fredrikstad	50 %
Storøy Tank Service Holding AS	18.11.2022	Stord	33 %

	FSG Holding AS	Bilgjenvinning AS	Gipsgjenvinning AS	Storøy Tank Service Holding AS	Sum
Opprinnelig anskaffelseskost	9 019 266	508 625	6 387 000	7 000 000	22 914 891
Merverdi ved anskaffelsestidspunkt					0
Goodwill ved anskaffelsestidspunkt			476 308		476 308
<b>Inngående balanse 01.01.2023</b>	<b>80 114 554</b>	<b>4 805 498</b>	<b>2 064 969</b>	<b>7 000 000</b>	<b>93 985 021</b>
Herav uavskrevet merverdi					0
Bokført verdi goodwill					0
Tilgang i året utover goodwill					0
Utdelt utbytte	-5 000 000	-1 800 000			-6 800 000
Andel årets resultat	39 172 739	1 274 372	-899 896	-400 091	39 147 124
Avskrivning merverdier					0
Avskrivning goodwill			-95 256		-95 256
Andre endringer i løpet av året					0
<b>Utgående balanse 31.12.2023</b>	<b>114 287 293</b>	<b>4 279 870</b>	<b>1 069 817</b>	<b>6 599 909</b>	<b>126 236 889</b>

Herav merverdier utover goodwill

Herav goodwill

206 412

	Datterselskap	FKV og TS	Sum
Andel årets resultat	17 624 379	39 147 124	56 771 503
Av- og nedskrivning goodwill	-18 070 398	-95 256	-18 165 654
Avskrivning merverdier	0		0
Andre endringer i løpet av året			0
<b>Resultat fra datterselskap, TS og FKV 31.12</b>	<b>-446 019</b>	<b>39 051 868</b>	<b>38 605 849</b>

#### Note 9 Finansinntekter og -kostnader

	2023	2022
Renteinntekter	604 766	402 042
Agio	7 455 250	11 502 643
Annen finansinntekt	2 622 881	485 876
<b>Sum finansinntekter</b>	<b>10 682 897</b>	<b>12 390 561</b>

	2023	2022
Rentekostnader	7 230 662	6 421 800
Agio	6 137 150	4 168 133
Annen finanskostnader	86 365	959 947
<b>Sum finanskostnader</b>	<b>13 454 176</b>	<b>11 549 879</b>





## Note 10 Skattekostnad

	2023	2022
<b>Årets skattekostnad</b>		
Betalbar skatt på årets resultat	21 539 863	17 509 026
For lite/mye avsatt skatt tidligere år		2 282
Skatteeffekt av poster ført direkte mot egenkapital		-395 236
Skatteeffekt av konsernbidrag		396 044
Endring i utsatt skatt	-4 370 323	-1 254 072
Virkning av endring i skatteregler	0	0
<b>Skattekostnad ordinært resultat</b>	<b>17 169 540</b>	<b>16 258 044</b>

	2023	2022
<b>Betalbar skatt i balansen</b>		
Årets betalbare skattekostnad	21 539 863	17 905 070
Skatt på avgitt konsernbidrag	0	-396 044
<b>Betalbar skatt i balansen</b>	<b>21 539 863</b>	<b>17 509 026</b>

## Avstemming av nominell til faktisk skattesats

	2023	2022
Ordinært resultat før skatt	108 417 821	91 405 230
Forventet inntektsskatt etter nominell skattesats (22%)	23 851 921	20 109 151
Skatteeffekten av følgende poster:		
Skatt på 3 % av utbytte fra selskap som eies under 90 %	74 590	168 236
Amortisering av goodwill	1 657 962	2 525 562
Ikke fradragsberettigede kostnader	78 353	29 345
Inntekt resultatandel i datterselskap og tilknyttet selskap	-8 493 287	-6 576 534
Endring i nedvurdering av utsatt skattefordel		
For lite/mye avsatt tidligere år		2 282
Skatteeffekt av endring i midlertidige forskjeller ført rett mot EK		
Virkning av endringer i skatteregler og -sats		
<b>Skattekostnad</b>	<b>17 169 539</b>	<b>16 258 042</b>
Effektiv skattesats	15,8 %	17,8 %

## Spesifikasjon av midlertidige forskjeller som har gitt opphav til utsatt sakt og utsatte saktefordeler, spesifisert på typer av midlertidige forskjeller

	2023	2022
Driftsmidler	69 619 027	56 669 872
Fordringer	2 547 788	2 492 269
Gevinst- og tapskonto	-591 854	-739 815
Regnskapsmessige avsetninger	47 481 486	46 958 787
Balansførte leieavtaler	-28 454 606	-34 644 371
Betinget skattefritak	0	0
Underskudd til fremføring	0	0
<b>Sum</b>	<b>90 601 841</b>	<b>70 736 742</b>
Utsatt skatt fordel/forpliktelse	19 932 406	15 562 083
<b>Netto utsatt fordel/forpliktelse i balansen</b>	<b>19 932 406</b>	<b>15 562 083</b>

## Endring i utsatt skattefordel

Utsatt skattefordel 1.1.23	15 562 083
Endring i utsatt skatt	4 370 323
<b>Utsatt skattefordel 31.12.23</b>	<b>19 932 406</b>





## Ragn Sells AS

### Noter til regnskapet 2023

#### Note 11 Egenkapital

	Aksjekapital	Fond for vurderingsforskjeller	Annen egenkapital	Sum egenkapital
Egenkapital 31.12.2022	30 000 000	107 088 530	512 645 191	649 733 721
<b>Egenkapital 01.01.2023</b>	<b>30 000 000</b>	<b>107 088 530</b>	<b>512 645 191</b>	<b>649 733 721</b>
Årets resultat			91 248 283	91 248 283
Overført til fond for vurderingsforskjeller		32 478 947	-32 478 947	0
Avsatt utbytte			-10 000 000	-10 000 000
<b>Egenkapital 31.12.2023</b>	<b>30 000 000</b>	<b>139 567 477</b>	<b>561 414 526</b>	<b>730 982 004</b>

#### Note 12 Mellomværende med selskap i samme konsern mv.

Kortsiktig fordring og gjeld:

	Kundefordringer		Andre kortsiktige fordringer	
	2023	2022	2023	2022
Foretak i samme konsern	6 842 761	3 298 533	2 623 530	62 734 058
Tilknyttet selskap og felleskontrollert virksomhet	0	0	750 239	12 500 000
<b>Sum</b>	<b>6 842 761</b>	<b>3 298 533</b>	<b>3 373 769</b>	<b>75 234 058</b>

	Leverandørgjeld		Annen kortsiktig gjeld	
	2023	2022	2023	2022
Foretak i samme konsern	5 102 059	5 387 430	16 221 120	4 289 415
Tilknyttet selskap og felleskontrollert virksomhet	0	0	0	0
<b>Sum</b>	<b>5 102 059</b>	<b>5 387 430</b>	<b>16 221 120</b>	<b>4 289 415</b>

Langsiktig fordring og gjeld:

	Andre langsiktige fordringer		Annen langsiktig gjeld	
	2023	2022	2023	2022
Foretak i samme konsern	12 338 617	7 147 429	79 600 000	106 400 000
Tilknyttet selskap og felleskontrollert virksomhet	0	0	0	0
<b>Sum</b>	<b>12 338 617</b>	<b>7 147 429</b>	<b>79 600 000</b>	<b>106 400 000</b>

Selskapet har fra høsten 2019 blitt en del av konsernkontosystemet som administreres av morselskapet, Ragn-Sellsforetagen AB. Saldo på konto presenteres som kortsiktig gjeld eller fordring til selskap i samme konsern i Ragn Sells AS.

Langsiktig mellomværende med selskap i samme konsern renteberegnes.

#### Note 13 Varer

Varelager	2023	2022
Ferdigvarer	7 410 112	6 925 089
<b>Sum</b>	<b>7 410 112</b>	<b>6 925 089</b>





## Ragn Sells AS

### Noter til regnskapet 2023

#### Note 14 Bankinnskudd

Skattetreksmidler er sikret ved garanti fra eksternt part.

#### Note 15 Aksjonærer

Aksjekapitalen i Ragn Sells AS pr. 31.12 består av:

	Antall	Pålydende	Bokført
Ordinære aksjer	30 000	1 000	30 000 000
<b>Sum</b>	<b>30 000</b>		<b>30 000 000</b>

#### Eierstruktur

De største aksjonærene i % pr. 31.12 var:

	Ordinære	Eierandel	Stemmeandel
Ragn-Sellsforetagen AB	30 000	100	100

Alle selskapets aksjer er eid av Ragn-Sells Foretagen AB, Sollentuna, Sverige. Selskapet er omfattet av regnskapslovens § 3-7 med hensyn til unntak fra konsernregnskapsplikt. Konsernregnskap blir utarbeidet av Ragn-Sells Foretagen AB.

#### Note 16 Forpliktelser knyttet til deponier og nedstrømsløsninger for avfall

Kommune	2023	2022
Malvik	9 800 000	10 680 000
Lier	12 900 000	11 700 000
<b>Sum avsetning til forpliktelse</b>	<b>22 700 000</b>	<b>22 380 000</b>

Ragn-Sells AS benytter deponier og anlegg for avfallshåndtering og –gjenvinning, samt andre nedstrømsløsninger. Disse er underlagt regler og godkjenningsordninger gitt av offentlige myndigheter. Virksomhetens art medfører at det oppstår situasjoner som nødvendiggjør opprydding av anvendte lokasjoner og nedstrømsløsninger. Når det er overveiende sannsynlig at en forpliktelse oppstår, estimeres kostnadene og det avsettes regnskapsmessig for forpliktelsen. Tidshorisonten fra at det oppstår en forpliktelse til endelige kostnader blir realisert kan strekke seg over flere år.

Oppgjørets størrelse kan variere i betydelig grad, og inkluderer kostnader med transport, avfallshåndtering, saksomkostninger, egenandeler, erstatningsbeløp og renter, men redusert som eventuelle kostnadsreduksjoner og regresskrav. Det foretas en ny vurdering av en forpliktelse som strekker seg over et årsskifte.

Avsetningen er nåverdien av estimerte kostnader til etterdrift. Ved beregning av avsetningen legges det til grunn en tidsperiode på 30 år iht. avfallsforskriften § 9-10. Det er en viss sannsynlighet for at etterdriftsperioden må forlenges, imidlertid er det pr. nå ikke mulig å estimere størrelsen på denne delen av forpliktelsen pålitelig, og den er således ikke regnskapsført i tråd med NRS 13 Usikre forpliktelser og betingende eiendeler.

Selskapet har beregnet seg frem til en forpliktelse på kr 22 700 000 per 31.12.2023

#### Note 17 Gjeld til kredittinstitusjoner eller lignende

	2023	2022
Langsiktig gjeld vedrørende leasede driftsmidler	69 793 935	92 760 451
Første års avdrag for leasinggjeld	51 754 424	47 891 813
<b>Sum gjeld til kredittinstitusjoner</b>	<b>121 548 359</b>	<b>140 652 264</b>
Langsiktig gjeld til morselskap	52 800 000	79 600 000
Første års avdrag for gjeld til morselskap	26 800 000	26 800 000
<b>Sum gjeld til morselskap</b>	<b>79 600 000</b>	<b>106 400 000</b>

Selskapets leasingavtaler har 5 eller 7 års varighet. Den overveiende delen av gjeld knyttet til leasede driftsmidler vil derfor være nedbetalt før 5 år har gått. Selskapets langsiktige gjeld til morselskap forfaller om 3 år.





## Ragn Sells AS Noter til regnskapet 2023

### Note 18 Garantier m.v.

Garantiansvar	2023	2022
Garanti- og kausjonsansvar ovenfor DS, FKV og TS	18 259 125	14 259 125
Garantiansvar øvrig*)	191 633 087	190 019 575
<b>Sum</b>	<b>209 892 212</b>	<b>204 278 700</b>

\*) Garantiene er avlastet via forsikringsselskap.

### Note 19 Forsikring

Den 19. oktober 2022 mottok Ragn Sells AS oppsigelse av forsikringsavtale med virkning fra 1. januar 2023 vedrørende skader på bygninger og maskiner. Forsikringsselskapet begrunnet oppsigelsen med de siste års storskader innen renovasjonsbransjen. Ragn Sells har gjennom 2023 arbeidet for å etablere nye forsikringsløsninger for selskapet og fra 1. mars 2024 har man skadeforsikring for bygninger og maskiner.

Ragn Sells har over lang tid arbeidet med forebyggende tiltak for å begrense risiko for brann, samt å redusere konsekvenser av eventuell brann. Dette innbefatter risikovurderinger, daglige rutiner knyttet til mottakskontroll, produksjon, renhold, vedlikehold og lagring. Det er også installert flere automatiske slukkeanlegg.





## Verifikasjon

Transaksjon 09222115557513325359

### Dokument

Ragn-Sells AS - Årsregnskap 2023

Hoveddokument

16 sider

Initiert på 2024-03-20 15:42:22 CET (+0100) av Heidi

Amundsen (HA)

Ferdigstilt den 2024-03-23 08:15:13 CET (+0100)

### Initiativtaker

Heidi Amundsen (HA)

Ragn-Sells AS

heidi.amundsen@ragnsells.com

+4791540512

### Underskriverne

Erik Sellberg (ES)

Ragn-Sells AS

Fødselsnummer 5410061054

erik.sellberg@ragnsells.com



Navnet svensk BankID oppga var "Erik Ragnar Sellberg"

Signert 2024-03-21 12:42:17 CET (+0100)

Madeleine Ljunggren (ML)

Ragn-Sells AS

Fødselsnummer 7109139381

madeleine.ljunggren@ragnsells.com



Navnet svensk BankID oppga var "Maria Madeleine

Ljunggren"

Signert 2024-03-20 16:49:53 CET (+0100)

Lars Lindén (LL)

Ragn-Sells AS

Fødselsnummer 6312216630

lars.linden@ragnsells.com



Navnet svensk BankID oppga var "LARS HUGO LINDÉN"

Signert 2024-03-23 08:15:13 CET (+0100)

Vidar Svenning Olsen (VSO)

Ragn-Sells AS

vidar.svenningolsen@ragnsells.com



Navnet norsk BankID oppga var "Vidar Svenning Olsen"

BankID utstedt av "DNB Bank ASA"

2022-05-30 08:14:20 CEST (+0200)

Signert 2024-03-20 16:17:43 CET (+0100)





## Verifikasjon

Transaksjon 09222115557513325359

Denne verifiseringen ble utstedt av Scrive. Informasjon i kursiv har blitt verifisert trygt av Scrive. For mer informasjon/bevis som angår dette dokumentet, se de skjulte vedleggene. Bruk en PDF-leser, som Adobe Reader, som kan vise skjulte vedlegg for å se vedleggene. Vennligst merk at hvis du skriver ut dokumentet, kan ikke en utskrevet kopi verifiseres som original i henhold til bestemmelsene nedenfor, og at en enkel utskrift vil være uten innholdet i de skjulte vedleggene. Den digitale signeringsprosessen (elektronisk forsegling) garanterer at dokumentet og de skjulte vedleggene er originale, og dette kan dokumenteres matematisk og uavhengig av Scrive. Scrive tilbyr også en tjeneste som lar deg automatisk verifisere at dokumentet er originalt på: <https://scrive.com/verify>





**ÅRSREDOVISNING**  
och  
**KONCERNREDOVISNING**  
2023-01-01--2023-12-31

för


**Ragn-Sellsföretagen AB**  
556791-7355

<b>Årsredovisningen omfattar:</b>	<b>Sida</b>
Förvaltningsberättelse	1
Koncernens resultaträkning	7
Koncernens balansräkning	8
Koncernens förändring i eget kapital	10
Koncernens kassaflödesanalys	11
Moderbolagets resultaträkning	13
Moderbolagets balansräkning	14
Moderbolagets förändring i eget kapital	15
Moderbolagets kassaflödesanalys	16
Tilläggsupplysningar	17

**FASTSTÄLLELSEINTYG**

Undertecknad styrelseledamot intygar härmed, dels att denna kopia av årsredovisningen inklusive revisionsberättelsen överensstämmer med originalet, dels att resultat- och balansräkningen fastställts på årsstämman den 18 april 2024. Stämman beslöt tillika godkänna styrelsens förslag till resultatdisposition.

Stockholm den 18 april 2024

  
Erik Selberg



**ÅRSREDOVISNING**  
och  
**KONCERNREDOVISNING**  
2023-01-01--2023-12-31  
för  
**Ragn-Sellsföretagen AB**  
556791-7355

<b>Årsredovisningen omfattar:</b>	<b>Sida</b>
Förvaltningsberättelse	1
Koncernens resultaträkning	7
Koncernens balansräkning	8
Koncernens förändring i eget kapital	10
Koncernens kassaflödesanalys	11
Moderbolagets resultaträkning	13
Moderbolagets balansräkning	14
Moderbolagets förändring i eget kapital	15
Moderbolagets kassaflödesanalys	16
Tilläggsupplysningar	17



Ragn-Sellsföretagen AB  
556791-7355

## ÅRSREDOVISNING OCH KONCERNREDOVISNING FÖR RAGN-SELLSFÖRETAGEN AB

Styrelsen och verkställande direktören för Ragn-Sellsföretagen AB avger härmed årsredovisning och koncernredovisning för räkenskapsåret 2023-01-01 -- 2023-12-31.

### FÖRVALTNINGSBERÄTTELSE

#### KONCERNEN

##### Verksamhetens art och inriktning

Ragn-Sellsföretagen AB och dess dotterbolag är Skandinaviens ledande miljö-, avfalls- och återvinningsföretag med verksamhet i Sverige, Norge, Danmark och Estland. Koncernen bedriver verksamhet huvudsakligen inom avfallsområdet med tyngdpunkt på insamling, behandling, återvinning och bortskaffande av avfall och restprodukter från hushåll, kommuner, industri och näringsliv.

Majoriteten av Ragn-Sells' verksamheter i Sverige är tillståndspliktiga eller anmälningspliktiga enligt miljöbalken. Tillstånden avser allt från mellanlagring till återvinning eller behandling av avfall. Motsvarande gäller för verksamheterna i de utländska dotterbolagen.

Anläggningarna vid Högbytorp, Heljestorp, Häradsudden, Halmstad, Borlänge, Marieholm, Uddebo, Timrå, Uppvidinge och Robertsfors har tillstånd från miljödomstol. Ragn-Sells har dessutom ett trettiotal anläggningar i Sverige som tillståndsprövats av länsstyrelse och ytterligare ett trettiotal anläggningar med anmälningar i respektive kommun. Utökad eller förändrad verksamhet leder ofta till att tillstånd blir föremål för justeringar.

Verksamheten påverkar den yttre miljön genom utsläpp till luft (diffus avgång av kolväten från deponi, transporter till och från anläggningarna) och till vatten (lakvatten och dagvatten från deponier och upplag) samt genom buller.

De allra flesta av koncernens enheter är certifierade enligt ISO 14001 och ISO 9001.

##### Organisation och verksamhet

Ragn-Sells hanterar alla typer av avfall undantaget tungt radioaktivt avfall och erbjuder kunderna alla typer av hantering från insamling till behandling, återvinning och slutligt omhändertagande.

Utöver hanteringen av avfall utför företaget saneringstjänster, slam- och spolverksamhet, ackrediterad kontroll av cisterner och oljeavskiljare samt konsulttjänster. Ragn-Sells har kunder inom såväl stat och kommun som det privata näringslivet och enskilda hushåll.

Den utländska verksamheten bedrivs genom dotterbolag i Norge, Danmark och Estland.

Koncernens verksamhet styrs och följs upp i tre affärsområden benämnda Recycling, Treatment & Detox och New Value Chains. Verksamheterna bedrivs dock även fortsatt utifrån landsperspektiv. Moderbolag och koncernfunktioner finns i Sverige.



Ragn-Sellsföretagen AB  
556791-7355

## Omsättning, resultat och ställning

Koncernens omsättning uppgick till 8 530 MSEK (8 696 MSEK) och rörelseresultatet 485 MSEK (588 MSEK) vilket innebär en rörelsemarginal på 5,7% (6,8%).

Koncernens omsättning 2023 minskade 1,9% (+15,0%) och investeringstakten följer budget.

TSEK	2023	2022	2021	2020	2019
Nettoomsättning	8 529 656	8 696 168	7 564 107	6 581 785	6 409 206
Rörelseresultat	484 991	587 716	545 799	322 968	216 517
Resultat e. finansiella poster	453 134	579 876	537 836	284 276	174 830
Balansomslutning	6 182 463	5 864 088	5 137 615	4 460 173	4 220 649
Soliditet <sup>(1)</sup>	43,8%	40,8%	37,4%	33,9%	31,9%
Avkastning på eget kapital <sup>(2)</sup>	14,2%	21,7%	25,1%	14,8%	10,3%
Medelantal anställda	2 842	2 735	2 626	2 501	2 516

<sup>(1)</sup> Summan av eget kapital i procent av balansomslutningen.

<sup>(2)</sup> Årets resultat i procent av genomsnittligt eget kapital.

## Väsentliga händelser under räkenskapsåret

Geopolitiska spänningar och krig tillsammans med hög inflation och höga räntor har påverkat världen under året som gått. Volatila energipriser och utmaningar med internationella transporter har stabiliserats något under året men finns kvar som en osäkerhet med påverkan på vår verksamhet. Det högre kostnadsläget och ränteläget drabbar i hög grad byggbranschen och vi har kunnat se indikationer på en nedgång i vår verksamhet kopplat till detta och bedömer att detta fortsatt kommer påverka oss under 2024.

I början av januari 2023 förvärvade Ragn-Sells Danmark A/S 60% av andelarna i Greenport ApS, och Biokilde ApS.

Ragn-Sells Danmark A/S och nederländska Van Werven Plastic Recycling Holding BV bildade RSW Plastics A/S i februari 2023, vårt ägande uppgår till 50%. Bolaget har klassificerats som ett intressebolag.

I en dom från EU-domstolen i mars 2023 ogiltigförklarades EU-kommissionens beslut om att låta Sverige skattebefria biogas som förbrukas för uppvärmning eller motorbränsle. Det innebär att den svenska avdragsrätten för denna skatt har tagits bort för 2023.

I april 2023 invigde Ragn-Sells världens första anläggning för återvinning av rena salter ur flygaska från avfallsförbränning. Tekniken som kallas Ash2Salt har utvecklats av Ragn-Sells tillsammans med innovationsbolaget EasyMining. Fabriken som är belägen på vår anläggning i Upplands-Bro utvinner värdefulla salter med 90 procent lägre klimatavtryck jämfört med traditionella metoder för saltproduktion.

I december ökade Ragn-Sellsföretagen AB sitt innehav i intressebolaget Chromafora AB, vilket resulterade i att vår ägarandel nu uppgår till 40,17%.



**Ragn-Sellsföretagen AB**  
556791-7355

## Investeringar

Koncernens bruttoinvesteringar i materiella anläggningstillgångar uppgick till 742 MSEK (702 MSEK). Investeringar i immateriella anläggningstillgångar uppgick till 8 MSEK (20 MSEK).

## Väsentliga risker och osäkerhetsfaktorer i verksamheten

Ragn-Sellskoncernens verksamhet utsätts främst för två olika sorters risker och osäkerhetsfaktorer; politiska och finansiella. Finansiella risker finns beskrivna i not 2.

Återvinningsbranschen påverkas till stor del av politiska beslut och regleringar. Som en av de större branschaktörerna i Norden är det viktigt för Ragn-Sells att noga följa och kontinuerligt anpassa sina verksamheter till nya lagar och regler.

Området hållbarhet fortsätter att utvecklas och allt högre krav ställs på aktörer i samhället, vilket är bra. Avfallets komplexitet och utmaningar men även möjligheter ökar och därmed också lagstiftares och kunders krav på cirkulära lösningar med kvalitet och säkerhet inklusive spårbarhet. Denna utveckling kräver ständigt arbete för att stärka vår kompetens, våra processer och våra verktyg för att driva utvecklingen i rätt riktning.

Geopolitiska spänningar och krig tillsammans med hög inflation och höga räntor har påverkat världen under året som gått. Volatila energipriser och utmaningar med internationella transporter har stabiliserats något under året men finns kvar som en osäkerhet med påverkan på vår verksamhet.

Ragn-Sells har som tidigare år noga bevaka sina ekonomiska risker under året och återigen kunnat hantera dessa på ett tillfredsställande sätt. Den nedgång vi förväntade oss för 2023 kunde skönjas redan i slutet av året men vi bedömer att merparten har förskjutits till 2024. Koncernens kassa var fortsättningsvis stark i utgången av 2023 och vi känner oss väl förberedda inför 2024.



**Ragn-Sellsföretagen AB**  
556791-7355

## Policyer

Ragn-Sells har dokumenterade policyer inom, bland andra, följande områden:

- Kvalitet
- Miljö
- Fordons- och trafiksäkerhet
- Transportskydd
- Brandskydd
- Mångfald och jämställdhet
- Uppförandekod (code of conduct)
- Alkohol och droger
- Arbetsmiljö
- Lön och förmåner
- Hälsa och friskvård
- IT-användning
- Tjänstebil
- Tjänsteresor
- Pension
- Klädpolicy

## Miljöpolicy

Ragn-Sells medverkar till en hållbar utveckling genom att avgifta samhället och omvandla avfall till värdefulla resurser via cirkulära lösningar. Vi förlitar oss på våra kompetenta medarbetare, i samarbete med våra intressenter, för att utveckla och leverera morgondagens lösningar på till samhällets utmaningar relaterad till avfall och uttag av jordens ändliga resurser.

Ragn-Sells levererar rätt kvalitet när vi uppfyller kundernas krav och förväntningar på avfallsbehandling och resursutnyttjande samtidigt som vi lever upp till övriga intressenters krav på miljö, säkerhet och lönsamhet.

Vårt systematiska arbete i avsikt att ständigt förbättra oss inom Hälsa och Säkerhet, Miljö och Kvalitet baseras på strategiska mål, tillämpliga lagar och regler, riskförebyggande arbete, samt dialog med våra intressenter.

## Hållbarhetsrapport

I enlighet med ÅRL 6 kap 11§ har Ragn-Sellsföretagen AB valt att upprätta den lagstadgade hållbarhetsrapporten som en från årsredovisningen avskild rapport. Hållbarhetsrapporten finns tillgänglig <https://www.ragnsells.com/sustainability/strategy--management/sustainability-approach/>

## Framtida utveckling

Avfallshanteringsområdet utvecklas snabbt vilket kräver fortsatta satsningar på affärs- och kompetensutveckling samt ett ökat teknikkunskande för att uppfylla såväl internt som externt ställda krav.

Marknadspositionen stärks genom aktiv kundvård och nyförsäljning, koncept- och teknikutveckling. Koncernens enheter samverkar för att kunna ta tillvara kunskande och kompetens, vilket tillsammans med bättre nyttjande av koncernens resurser och kostnadsmedvetenhet bidrar till koncernens utveckling och framgång.

MA GA



Ragn-Sellsföretagen AB  
556791-7355

## MODERBOLAGET

### Verksamhetens art och inriktning

Ragn-Sellsföretagen AB är moderbolag i Ragn-Sellskoncernen som bedriver verksamhet, direkt eller genom hel- eller delägarskap i andra företag inom miljövårdsområdet med tyngdpunkt på insamling, behandling, återvinning och bortskaffande av avfall och restprodukter från hushåll, kommuner, industri och näringsliv.

I moderbolaget ingår koncernledning och stabsfunktioner för Hållbarhet, marknadskommunikation, varumärkesvård, juridik, ekonomi och finansiering.

### Omsättning, resultat och ställning

TSEK	2023	2022	2021	2020	2019
Nettoomsättning	48 284	46 553	44 832	41 231	50 307
Resultat e. finansiella poster	95 735	85 086	19 377	-18 325	117 199
Balansomslutning	2 493 354	2 534 235	2 272 139	2 243 962	2 122 170
Soliditet <sup>(1)</sup>	56,2%	52,2%	55,0%	56,6%	59,6%
Medelantal anställda	7	7	8	9	12

<sup>(1)</sup> Summan av eget kapital samt kapitalandelen i obeskattade reserver i procent av balansomslutningen

### Väsentliga händelser under räkenskapsåret

I december ökade Ragn-Sellsföretagen AB sitt innehav i intressebolaget Chromafora AB, vilket resulterade i att vår ägarandel nu uppgår till 40,17%.

### Ägarförhållanden

Bolaget är i sin helhet privatägt.

Ägandeförhållande per 2023-12-31	Kapital %	Röster%
Erik Sellberg	33,33	33,33
Gertrud Jackson	33,33	33,33
Kristina Östlund	33,33	33,33
Summa	100	100

MA  
JA



**Ragn-Sellsföretagen AB**  
556791-7355

## Förslag till vinstdisposition

### Moderbolaget TSEK

Till årsstämmans föfogande står följande vinstmedel	
Balanserade vinstmedel	495 824
Årets resultat	85 795
	<b><u>581 619</u></b>
Styrelsen och verkställande direktören föreslår att	
till aktieägarna utdelas	15 000
i ny räkning balanseras	566 619
	<b><u>581 619</u></b>

Med hänvisning till ovanstående och vad som i övrigt kommit till styrelsens kännedom är styrelsens bedömning att en allsidig bedömning av bolagets och koncernens ekonomiska ställning medför att utdelningen är försvarlig med hänvisning till de krav som verksamhetens art, omfattning och risker ställer på storleken av bolagets och koncernens egna kapital samt bolagets och koncernverksamhetens konsolideringsbehov, likviditet och ställning i övrigt.

Mot bakgrund härav föreslår styrelsen årsstämman 2024 att fatta beslut om utdelning med sammanlagt 15 000 000 kronor, motsvarande 166,64445 kronor per aktie, och att stämman bemyndigar styrelsen att besluta om utdelningsdag.

Beträffande moderbolagets och koncernens resultat och ställning i övrigt hänvisas till nedanstående resultat- och balansräkningar, förändring i eget kapital, kassaffödesanalyser samt tilläggsupplysningar. Alla belopp uttrycks i tusental svenska kronor där ej annat anges.

MS GA



7 (36)

Ragn-Sellsföretagen AB  
556791-7355

## KONCERNENS RESULTATRÄKNING

Belopp i TSEK

	Not	2023-01-01 2023-12-31	2022-01-01 2022-12-31
Nettoomsättning	3	8 529 656	8 696 168
Kostnad för sålda varor och tjänster	12	-6 280 975	-6 518 304
<b>Bruttoresultat</b>		<b>2 248 681</b>	<b>2 177 864</b>
Försäljningskostnader		-863 956	-791 712
Administrationskostnader	5	-956 478	-841 105
Övriga rörelseintäkter		48 843	24 235
Övriga rörelsekostnader		-14 639	-5 927
Resultat från andelar i intresseföretag	21	22 540	24 361
<b>Rörelseresultat</b>	3, 6, 7	<b>484 991</b>	<b>587 716</b>
<b>Resultat från finansiella poster</b>			
Ränteintäkter		26 516	5 677
Räntekostnader		-30 929	-19 987
Valutakursdifferenser		-11 218	19 263
Övriga finansiella intäkter och kostnader		-16 226	-12 793
<b>Resultat efter finansiella poster</b>		<b>453 134</b>	<b>579 876</b>
Skatt på årets resultat	11	-91 061	-111 318
<b>ÅRETS RESULTAT</b>		<b>362 073</b>	<b>468 558</b>
<b>Hänförligt till:</b>			
Moderföretagets aktieägare		369 561	472 735
Innehav utan bestämmande inflytande		-7 488	-4 177



8 (36)

Ragn-Sellsföretagen AB  
556791-7355

## KONCERNENS BALANSRÄKNING

	Not	2023-12-31	2022-12-31
Belopp i TSEK			
<b>TILLGÅNGAR</b>			
<b>Anläggningstillgångar</b>			
<b>Immateriella anläggningstillgångar</b>			
System, patent och aktiverade utvecklingskostnader	13	186 683	193 515
Goodwill	14	17 489	56 198
		<b>204 172</b>	<b>249 713</b>
<b>Materiella anläggningstillgångar</b>			
Byggnader och mark	15	1 255 809	1 135 761
Inventarier, fordon, verktyg och installationer	16	1 072 869	1 092 009
Förbättringsutgifter på annans fastighet	17	10 979	14 070
Pågående nyanläggningar	18	856 680	803 872
		<b>3 196 337</b>	<b>3 045 712</b>
<b>Finansiella anläggningstillgångar</b>			
Andelar i intresseföretag	21	179 882	140 286
Fordringar hos intresseföretag	22	36 838	-
Andra långfristiga värdepappersinnehav	23	644	685
Andra långfristiga fordringar	24	3 329	-
Uppskjutna skattefordringar	27	106 490	78 803
		<b>327 183</b>	<b>219 774</b>
<b>Summa anläggningstillgångar</b>		<b>3 727 692</b>	<b>3 515 199</b>
<b>Omsättningstillgångar</b>			
<b>Varulager m m</b>			
Råvaror och förnödenheter		84 097	78 371
Färdiga varor och handelsvaror		29 716	35 458
		<b>113 813</b>	<b>113 829</b>
<b>Kortfristiga fordringar</b>			
Kundfordringar		1 185 055	1 017 646
Fordringar hos intresseföretag		15 296	27 793
Övriga fordringar		154 856	151 531
Förutbetalda kostnader och upplupna intäkter	25	92 632	80 158
		<b>1 447 839</b>	<b>1 277 128</b>
<b>Kassa och bank</b>		<b>893 119</b>	<b>957 932</b>
<b>Summa omsättningstillgångar</b>		<b>2 454 771</b>	<b>2 348 889</b>
<b>SUMMA TILLGÅNGAR</b>		<b>6 182 463</b>	<b>5 864 088</b>

MA 98



Ragn-Sellsföretagen AB  
556791-7355

## KONCERNENS BALANSRÄKNING

	Not	2023-12-31	2022-12-31
Belopp i TSEK			
<b>EGET KAPITAL OCH SKULDER</b>			
<b>Eget kapital</b>	26		
Aktiekapital (90 012 aktier)		819 109	819 109
Annan eget kapital inklusive årets resultat		1 861 467	1 547 342
<b>Eget kapital hänförligt till moderföretagets aktieägare</b>		<b>2 680 576</b>	<b>2 366 451</b>
<b>Innehav utan bestämmande inflytande</b>		<b>24 717</b>	<b>28 156</b>
<b>Summa eget kapital</b>		<b>2 705 293</b>	<b>2 394 607</b>
<b>Avsättningar</b>			
Uppskjuten skatteskuld	27	109 490	99 044
Övriga avsättningar	28	698 195	636 027
		<b>807 685</b>	<b>735 071</b>
<b>Långfristiga skulder</b>	29		
Räntebärande skulder till kreditinstitut		336 585	424 463
Räntebärande skulder till närstående		80 688	81 403
Övriga ej räntebärande skulder		9 586	13 714
		<b>426 859</b>	<b>519 580</b>
<b>Kortfristiga skulder</b>			
Räntebärande skulder till kreditinstitut		162 656	182 597
Räntebärande skulder till närstående		1 270	786
Skatteskulder		6 524	59 047
Övriga ej räntebärande skulder	30	2 072 176	1 972 400
		<b>2 242 626</b>	<b>2 214 830</b>
<b>SUMMA EGET KAPITAL OCH SKULDER</b>		<b>6 182 463</b>	<b>5 864 088</b>



10 (36)

Ragn-Sellsföretagen AB  
556791-7355

## KONCERNENS FÖRÄNDRING I EGET KAPITAL

Belopp i TSEK

	Eget kapital hänförligt till moderföretagets aktieägare				
	Aktie- kapital	Annat eget kapital inklusive årets resultat	Summa eget kapital hänförligt till moderföretagets aktieägare	Innehav utan bestämmande inflytande	Summa eget kapital
<b>Ingående balans per 1 januari 2022</b>	<b>819 109</b>	<b>1 044 841</b>	<b>1 863 950</b>	<b>56 953</b>	<b>1 920 903</b>
<b>Årets resultat</b>		<b>472 735</b>	<b>472 735</b>	<b>-4 177</b>	<b>468 558</b>
Förändringar i redovisade värden på tillgångar och skulder:					
Omräkningsdifferenser		37 028	37 028	676	37 704
<b>Summa värdeförändringar</b>		<b>37 028</b>	<b>37 028</b>	<b>676</b>	<b>37 704</b>
Transaktioner med ägare:					
Minoritet i samband med rörelseförvärv				9 659	9 659
Justering redovisning av materiella anläggningstillgångar *				-34 955	-34 955
Utdelning till ägare		-6 000	-6 000		-6 000
Utdelning till minoriteten		-1 262	-1 262		-1 262
<b>Summa transaktioner med aktieägare</b>		<b>-7 262</b>	<b>-7 262</b>	<b>-25 296</b>	<b>-32 558</b>
<b>Utgående balans per 31 december 2022</b>	<b>819 109</b>	<b>1 547 342</b>	<b>2 366 451</b>	<b>28 156</b>	<b>2 394 607</b>

Villkorade, ännu ej återbetalda, aktieägartillskott uppgår per balansdagen till 6 396 TSEK.

\* Justering avseende förvärvet av Ryssnäs Mark AB 2021 vilket utgör ett rent substansförvärv.

	Eget kapital hänförligt till moderföretagets aktieägare				
	Aktie- kapital	Annat eget kapital inklusive årets resultat	Summa eget kapital hänförligt till moderföretagets aktieägare	Innehav utan bestämmande inflytande	Summa eget kapital
<b>Ingående balans per 1 januari 2023</b>	<b>819 109</b>	<b>1 547 342</b>	<b>2 366 451</b>	<b>28 156</b>	<b>2 394 607</b>
<b>Årets resultat</b>		<b>369 561</b>	<b>369 561</b>	<b>-7 488</b>	<b>362 073</b>
Förändringar i redovisade värden på tillgångar och skulder:					
Omräkningsdifferenser		-45 933	-45 933	159	-45 774
<b>Summa värdeförändringar</b>		<b>-45 933</b>	<b>-45 933</b>	<b>159</b>	<b>-45 774</b>
Transaktioner med ägare:					
Minoritet i samband med rörelseförvärv				3 890	3 890
Utdelning till ägare		-9 000	-9 000		-9 000
Utdelning till minoriteten		-503	-503		-503
<b>Summa transaktioner med aktieägare</b>		<b>-9 503</b>	<b>-9 503</b>	<b>3 890</b>	<b>-5 613</b>
<b>Utgående balans per 31 december 2023</b>	<b>819 109</b>	<b>1 861 467</b>	<b>2 680 576</b>	<b>24 717</b>	<b>2 705 293</b>

Villkorade, ännu ej återbetalda, aktieägartillskott uppgår per balansdagen till 6 396 TSEK.



11 (36)

Ragn-Sellsföretagen AB  
556791-7355

## KONCERNENS KASSAFLÖDESANALYS

	2023-12-31	2022-12-31
<b>Belopp i TSEK</b>		
<b>Den löpande verksamheten</b>		
Rörelseresultat	484 991	587 716
Justeringar för poster som inte ingår i kassaflödet <sup>(1)</sup>	560 153	476 773
Erhållen ränta	26 153	5 677
Erhållen utdelning	9 041	18 125
Betald ränta	-30 189	-19 613
Övriga finansiella intäkter/kostnader	-23 963	-2 892
Betald inkomstskatt	-162 546	-100 692
<b>Kassaflöde från den löpande verksamheten före förändringar av rörelsekapital</b>	<b>863 640</b>	<b>965 094</b>
<b>Kassaflöde från förändringar i rörelsekapital</b>		
Förändring av varulager	-2 562	6 724
Förändring av kundfordringar	-182 742	21 993
Förändring av övriga kortfristiga fordringar	-36 352	16 988
Förändring av leverantörsskulder	61 144	62 218
Förändring av övriga kortfristiga skulder	72 580	84 811
<b>Kassaflöde från den löpande verksamheten</b>	<b>775 708</b>	<b>1 157 828</b>
<b>Investeringsverksamheten</b>		
Förvärv av dotterföretag <sup>(2)</sup>	-4 252	-138 174
Förvärv av immateriella anläggningstillgångar	-747	-2 209
Förvärv av materiella anläggningstillgångar	-741 742	-648 792
Försäljning av anläggningstillgångar	73 045	24 366
Förvärv av finansiella anläggningstillgångar	-28 908	-12 193
Avyttring av finansiella anläggningstillgångar	23	11 302
Lån till intresseföretag	-33 709	-
<b>Kassaflöde från investeringsverksamheten</b>	<b>-736 290</b>	<b>-765 700</b>
<b>Finansieringsverksamheten</b>		
Upptagna lån	99 975	120 185
Amortering av skuld	-194 450	-224 692
Utbetald utdelning	-9 503	-7 262
<b>Kassaflöde från finansieringsverksamheten</b>	<b>-103 978</b>	<b>-111 769</b>
<b>Årets kassaflöde</b>	<b>-64 560</b>	<b>280 359</b>
Likvida medel vid årets början	957 932	673 227
Kursdifferens i likvida medel	-253	4 346
<b>Likvida medel vid årets slut <sup>(3)</sup></b>	<b>893 119</b>	<b>957 932</b>



Ragn-Sellsföretagen AB  
556791-7355

## KONCERNENS KASSAFLÖDESANALYS

2023-12-31

2022-12-31

### Noter

(1) Justering för poster som inte ingår i kassaflödet

Avskrivningar av materiella och immateriella anläggningstillgångar	438 134	403 018
Nedskrivningar av finansiella anläggningstillgångar	3	-
Nedskrivningar av materiella och immateriella anläggningstillgångar	41 324	20 000
Förändring avsättningar	63 791	70 760
Bokföringsmässig vinst / förlust vid försäljning av anläggningstillgångar	39 441	7 356
Resultatandelar intresseföretag	-22 540	-24 361
	<b>560 153</b>	<b>476 773</b>

(2) Förvärv av dotterföretag

Värdet av förvärvade tillgångar och skulder var enligt förvärvsanalysen följande:

Immateriella anläggningstillgångar	7 627	30 352
Materiella anläggningstillgångar	260	167 350
Uppskjutna skattefordringar	-	15
Varulager	-	2 449
Kundfordringar	3 396	5 900
Övriga fordringar	26	2 772
Likvida medel	-	14 845
Minoritetsandel	-3 890	-9 659
Avsättningar	-	-18 500
Uppskjutna skatteskulder	-	-7 232
Långfristiga skulder	-	-2 139
Leverantörsskulder	-1 706	-2 620
Skatteskulder	-218	-1 216
Kortfristiga skulder	-1 243	-29 298
Köpeskilling	<b>4 252</b>	<b>153 019</b>
Likvida medel i de förvärvade företagen	-	-14 845
Påverkan på koncernens likvida medel	<b>4 252</b>	<b>138 174</b>

(3) Likvida medel

Likvida medel utgörs i sin helhet av kassa och banktillgodohavanden

MA  
91



13 (36)

Ragn-Sellsföretagen AB  
556791-7355

## MODERBOLAGETS RESULTATRÄKNING

Belopp i TSEK

	Not	2023-01-01 2023-12-31	2022-01-01 2022-12-31
Nettoomsättning	3,4	48 284	46 553
Försäljningskostnader		-20 107	-21 867
Administrationskostnader	5	-24 124	-24 435
Övriga rörelseintäkter		577	75
Övriga rörelsekostnader		-109	-2
<b>Rörelseresultat</b>	<b>6, 7</b>	<b>4 521</b>	<b>324</b>
<b>Resultat från finansiella poster</b>			
Resultat från andelar i koncernföretag	8	110 052	110 220
Resultat från andelar i intresseföretag	9	-24 323	-28 620
Ränteintäkter från koncernföretag		36 856	15 003
Övriga ränteintäkter		25 634	5 555
Räntekostnader till koncernföretag		-34 341	-6 007
Övriga räntekostnader		-15 983	-8 665
Valutakursdifferenser		-1 760	2 313
Övriga finansiella intäkter och kostnader		-4 921	-5 037
<b>Resultat efter finansiella poster</b>		<b>95 735</b>	<b>85 086</b>
Bokslutsdispositioner	10	-9 940	-5 518
<b>ÅRETS RESULTAT</b>		<b>85 795</b>	<b>79 568</b>



Ragn-Sellsföretagen AB  
556791-7355

## MODERBOLAGETS BALANSRÄKNING

	Not	2023-12-31	2022-12-31
<b>Belopp i TSEK</b>			
<b>TILLGÅNGAR</b>			
<b>Finansiella anläggningstillgångar</b>			
Andelar i koncernföretag	19	1 220 950	1 205 328
Fordringar hos koncernföretag	20	197 335	254 404
Andelar i intresseföretag	21	4 823	4 823
Fordringar hos intresseföretag	22	22 838	-
		<b>1 445 946</b>	<b>1 464 555</b>
<b>Summa anläggningstillgångar</b>		<b>1 445 946</b>	<b>1 464 555</b>
<b>Omsättningstillgångar</b>			
<b>Kortfristiga fordringar</b>			
Kundfordringar		-	75
Fordringar hos koncernföretag		191 314	145 519
Fordringar hos intresseföretag		-	10 798
Skattefordran		5 788	5 788
Övriga fordringar		3 762	2 418
Förutbetalda kostnader och upplupna intäkter	25	932	442
		<b>201 796</b>	<b>165 040</b>
<b>Kassa och bank</b>		<b>845 612</b>	<b>904 640</b>
<b>Summa omsättningstillgångar</b>		<b>1 047 408</b>	<b>1 069 680</b>
<b>SUMMA TILLGÅNGAR</b>		<b>2 493 354</b>	<b>2 534 235</b>



Ragn-Sellsföretagen AB  
556791-7355

## MODERBOLAGETS BALANSRÄKNING

	Not	2023-12-31	2022-12-31
Belopp i TSEK			
<b>EGET KAPITAL OCH SKULDER</b>			
<b>Eget kapital</b>	26		
<b>Bundet eget kapital</b>			
Aktiekapital (90 012 aktier)		819 109	819 109
		<b>819 109</b>	<b>819 109</b>
<b>Fritt eget kapital</b>			
Balanserad vinst		495 824	425 256
Årets resultat		85 795	79 568
		<b>581 619</b>	<b>504 824</b>
<b>Summa eget kapital</b>		<b>1 400 728</b>	<b>1 323 933</b>
<b>Långfristiga skulder</b>	29		
Räntebärande skulder till kreditinstitut		114 041	177 450
Räntebärande skulder till närstående		80 688	81 403
		<b>194 729</b>	<b>258 853</b>
<b>Kortfristiga skulder</b>			
Räntebärande skulder till kreditinstitut		57 621	59 570
Räntebärande skulder till närstående		1 270	786
Leverantörsskulder		1 622	1 584
Skulder till koncernföretag		823 850	876 980
Övriga kortfristiga skulder		1 100	1 008
Upplypna kostnader och förutbetalda intäkter	31	12 434	11 521
		<b>897 897</b>	<b>951 449</b>
<b>SUMMA EGET KAPITAL OCH SKULDER</b>		<b>2 493 354</b>	<b>2 534 235</b>

## MODERBOLAGETS FÖRÄNDRING I EGET KAPITAL

Belopp i TSEK

	<i>Bundet eget kapital</i>	<i>Fritt eget kapital</i>		<b>Summa eget kapital</b>
		Balanserad vinst eller förlust	Årets resultat	
<b>Ingående balans per 1 januari 2022</b>	819 109	421 272	9 984	1 250 365
Disposition av föregående års resultat		9 984	-9 984	
Utdelning		-6 000		-6 000
Årets resultat			79 568	79 568
<b>Utgående balans per 31 december 2022</b>	<b>819 109</b>	<b>425 256</b>	<b>79 568</b>	<b>1 323 933</b>
<b>Ingående balans per 1 januari 2023</b>	<b>819 109</b>	<b>425 256</b>	<b>79 568</b>	<b>1 323 933</b>
Disposition av föregående års resultat		79 568	-79 568	
Utdelning		-9 000		-9 000
Årets resultat			85 795	85 795
<b>Utgående balans per 31 december 2023</b>	<b>819 109</b>	<b>495 824</b>	<b>85 795</b>	<b>1 400 728</b>



Ragn-Sellsföretagen AB  
556791-7355

## MODERBOLAGETS

### KASSAFLÖDESANALYS

	2023-12-31	2022-12-31
<b>Belopp i TSEK</b>		
<b>Den löpande verksamheten</b>		
Rörelseresultat	4 521	324
Erhållen ränta	62 229	20 263
Erhållen utdelning	110 052	110 220
Betald ränta	-49 840	-14 321
Övriga finansiella intäkter/kostnader	-6 408	-6 235
Betald inkomstskatt	-	-6 231
<b>Kassaflöde från den löpande verksamheten före förändringar av rörelsekapital</b>	<b>120 554</b>	<b>104 020</b>
<b>Kassaflöde från förändringar i rörelsekapital</b>		
Förändring av kundfordringar	75	-75
Förändring av övriga kortfristiga fordringar	-35 818	55 339
Förändring av leverantörsskulder	38	376
Förändring av övriga kortfristiga skulder	-77 396	230 875
<b>Kassaflöde från den löpande verksamheten</b>	<b>7 453</b>	<b>390 535</b>
<b>Investeringsverksamheten</b>		
Lån till koncernföretag	-13 315	-36 134
Lån till intresseföretag	-11 677	-6 500
Utbetalt aktieägartillskott	-15 622	-7 487
Amortering från koncernföretag	65 792	62 390
Förvärv av finansiella anläggningstillgångar	-24 323	-
<b>Kassaflöde från investeringsverksamheten</b>	<b>855</b>	<b>12 269</b>
<b>Finansieringsverksamheten</b>		
Amortering av skuld	-58 336	-59 570
Utbetald utdelning	-9 000	-6 000
<b>Kassaflöde från finansieringsverksamheten</b>	<b>-67 336</b>	<b>-65 570</b>
<b>Årets kassaflöde</b>	<b>-59 028</b>	<b>337 234</b>
Likvida medel vid årets början	904 640	567 406
Likvida medel vid årets slut <sup>(1)</sup>	845 612	904 640

#### Noter

<sup>(1)</sup> Likvida medel

Likvida medel utgörs i sin helhet av kassa och banktillgodohavanden



Ragn-Sellsföretagen AB  
556791-7355

## TILLÄGGSUPPLYSNINGAR

### Not 1 Redovisningsprinsipier

Företaget tillämpar Årsredovisningslagen (1995:1554) och Bokföringsnämndens allmänna råd *BFNAR 2012:1 Årsredovisning och Koncernredovisning ("K3")*.

Följande värderings- och omräkningsprinciper har tillämpats i årsredovisningen:

#### Användning av bedömningar

För att kunna upprätta redovisningen enligt god redovisningssed måste företagsledningen göra bedömningar och antaganden som påverkar i bokslutet redovisade tillgångs- och skuldposter respektive intäcks- och kostnadsposter samt lämnad information i övrigt.

Nedan redogörs för de viktigaste antagandena om framtiden, och andra viktiga källor till osäkerheter i uppskattningar per balansdagen, som innebär en betydande risk för väsentliga justeringar i redovisade värden för tillgångar och skulder under nästa räkenskapsår.

- Avsättning för framtida utgifter avseende slutåterställning av deponiceller
- Bedömning av framtida kassaflöden vid nedskrivningsprövning av materiella- och immateriella anläggningstillgångar
- Bedömning av nyttjandeperioder för materiella- och immateriella anläggningstillgångar
- Klassificering av leasingavtal som finansiella eller operationella

#### Koncernredovisning

Koncernens bokslut omfattar boksluten för moderbolaget och samtliga dotterbolag, i enlighet med årsredovisningslagens definition. Effekterna av alla koncerninterna transaktioner som intäkter, kostnader, fordringar och skulder samt realiserat resultat och koncernbidrag har eliminerats.

Ett dotterföretags intäkter och kostnader tas in i koncernredovisningen från och med tidpunkten för förvärvet till och med den tidpunkt då moderföretaget inte längre har ett bestämmande inflytande över dotterföretaget.

#### Koncernens omfattning

Koncernredovisningen omfattar moderbolaget och de bolag i vilka moderbolaget har ett bestämmande inflytande. Bestämmande inflytande uppkommer genom att moderbolaget (direkt eller indirekt) innehar mer än 50 procent av rösterna i dotterbolaget.

#### Förvärvsmetoden

Koncernredovisningen har upprättats enligt förvärvsmetoden. Detta innebär att tillgångar och skulder värderats till verkliga värden i enlighet med upprättad förvärvskalkyl. Vid rörelseförvärv där summan av köpeskillingen, verkligt värde på minoritetens andelar och verkligt värde vid förvärvstidpunkten på tidigare aktieinnehav överstiger verkligt värde vid förvärvstidpunkten på identifierbara förvärvade nettotillgångar redovisas skillnaden som goodwill i koncernbalansräkningen. Goodwill redovisas som en tillgång i balansräkningen och skrivs av över beräknad nyttjandeperiod. Obeskattade reserver redovisade i de enskilda koncernföretagen delas upp i koncernens balansräkning i en eget kapitaldel och en skattedel. Kapitaldelen har förts till bundna reserver. Skattedelen redovisas som en avsättning.

#### Omräkning av utländska dotterföretag

Vid omräkning till svenska kronor av utländska dotterföretags resultat- och balansräkningar har den s.k. dagskursmetoden använts. Samtliga tillgångar och skulder i dotterföretagens balansräkningar har därvid omräknats till balansdagens kurs och samtliga poster i resultaträkningen till årets genomsnittskurs. Uppkomna omräkningsdifferenser har förts direkt till eget kapital.

MA  
DB



## Ragn-Sellsföretagen AB 556791-7355

### Kapitalandelar i interessebolag

Koncernens investeringar i interessebolag redovisas i koncernredovisningen i enlighet med kapitalandelsmetoden. Med interessebolag avses bolag där koncernen innehar minst 20 och högst 50 procent av rösterna eller där koncernen i övrigt har ett betydande inflytande. Investeringar i interessebolag redovisas i koncernbalansräkningen under posten "Andelar i interessebolag" till anskaffningsvärde plus förändringar av koncernens andel av interessebolagets nettotillgångar, med avdrag för utdelning. Koncernens resultaträkning avspeglar koncernens andel av interessebolagets nettoresultat. Om koncernens andel av eventuella förluster överstiger anskaffningsvärdet sätts bokfört värde till noll och redovisning av fortsatta förluster upphör, förutsatt att koncernen inte är bunden av garantier eller andra åtaganden gentemot interessebolaget.

### Innehav utan bestämmande inflytande

Koncernens resultat och komponenter i eget kapital är hänförligt till moderföretagets ägare och minoritetsintresse. Minoritetsintressen redovisas separat inom eget kapital i koncernbalansräkningen och i direkt anslutning till posten Årets resultat i koncernresultaträkningen.

### Värdering av minoritetens andel av tillgångar och skulder vid förvärvstidpunkten

Vid förvärv av färre än samtliga andelar av den förvärvade enheten läggs värdet av minoritetens andel till anskaffningsvärdet. Minoritetens andel av den förvärvade enhetens tillgångar och skulder, inklusive goodwill eller negativ goodwill värderas genom proportionering.

### Goodwill och negativ goodwill

Vid rörelseförvärv där summan av köpeskillingen, verkligt värde på minoritetens andelar och verkligt värde vid förvärvstidpunkten på tidigare aktieinnehav överstiger verkligt värde vid förvärvstidpunkten på identifierbara förvärvade nettotillgångar redovisas skillnaden som goodwill i koncernbalansräkningen. Visar förvärvsanalysen negativ goodwill görs en ny identifiering och värdering av den förvärvade enhetens identifierbara tillgångar och skulder samt en ny beräkning av anskaffningsvärdet för den förvärvade enheten. Negativ goodwill som återstår efter en ny identifiering och värdering redovisas som intäkt för förvärvsåret. Se även avsnitt Goodwill nedan.

### Förändringar i innehavet

Förvärv eller avyttring av andelar i företag som är dotterföretag såväl före som efter förändringen anses vara en transaktion mellan ägare och effekten av transaktionen redovisas direkt i eget kapital.

Förvärvas ytterligare andelar i ett företag som inte är dotterföretag så att bestämmande inflytande uppkommer, anses de ursprungliga andelarna i koncernredovisningen avyttrade. Den vinst eller förlust, beräknad som skillnaden mellan verkligt värde och koncernmässigt redovisat värde, redovisas i koncernresultaträkningen.

När moderföretaget förlorar bestämmande inflytande över ett dotterföretag, anses samtliga andelar avyttrade och den vinst eller förlust som uppstår vid avyttringen redovisas i koncernresultaträkningen. Finns andelar kvar efter avyttringen, redovisas de enligt kapitel 11 Finansiella instrument värderade utifrån anskaffningsvärdet eller kapitel 14 Intresseföretag med försäljningspriset vid försäljningstidpunkten som anskaffningsvärde.

### Intäktsredovisning

Försäljningen omfattar insamling, bearbetning, avsättning, transporter, tjänster och övriga intäkter. Försäljningen redovisas netto efter moms, punktskatter och rabatter.

Intäkter redovisas när inkomsten kan beräknas på ett tillförlitligt sätt och när huvudsakligen alla risker och rättigheter som är förknippade med ägandet övergått till köparen från säljaren vilket normalt inträffar i samband med leverans, hämtning eller utförandet. Intäkter från försäljning av tjänster redovisas när tjänsten är utförd.

Övriga intäkter som intjänats intäktsredovisas enligt följande:

Hyresintäkter – periodiseras i enlighet med hyresavtal.

Ränteintäkter – i den period ränteintäkten avser.

Erhållen utdelning – när rätten att erhålla utdelning bedöms som säker.



Ragn-Sellsföretagen AB  
556791-7355

## Leasing

Leasing av anläggningstillgångar (till största del fordon) där koncernen i allt väsentligt står för samma ekonomiska risker och fördelar som vid direkt ägande klassificeras som finansiell leasing i koncernredovisningen. Den leasade tillgången redovisas som anläggningstillgång och motsvarande hyresskuld hänförs till räntebärande skulder. Det initiala värdet på dessa poster utgör det lägsta av marknadsvärdet på tillgångarna eller nuvärdet på leasingbetalningarna. Framtida leasingbetalningar fördelas mellan amortering av skulden och finansiella kostnader, så att varje redovisningsperiod belastas med en fast räntesats på den under perioden redovisade skulden. Den leasade anläggningstillgången skrivs av enligt samma principer som gäller övriga tillgångar av samma slag.

Leasing av tillgångar där ekonomiska risker och fördelar i allt väsentligt kvarstår hos leasegivare klassificeras som operationell leasing.

## Segmentrapportering

Ragn-Sellskoncernen är organiserad baserat på geografiska områden. Dessa geografiska områden är Sverige, Norge, Danmark och Estland.

## Statliga stöd

Statligt stöd redovisas när det föreligger rimlig säkerhet att villkoren för bidraget är uppfyllda och att bidraget kommer att erhållas. Bidragen periodiseras systematiskt på samma sätt och över samma period som de kostnader bidragen är avsedda att kompensera. Bidrag relaterade till tillgångar redovisas genom att bidraget reducerar tillgångens redovisade värde.

## Inkomstskatter

Skatteskutkostnaden utgörs av summan av aktuell skatt och uppskjuten skatt.

### Aktuell skatt

Aktuell skatt beräknas på det skattepliktiga resultatet för perioden. Skattepliktigt resultat skiljer sig från det redovisade resultatet i resultaträkningen då det har justerats för ej skattepliktiga intäkter och ej avdragsgilla kostnader samt för intäkter och kostnader som är skattepliktiga eller avdragsgilla i andra perioder. Koncernens aktuella skatteskuld beräknas enligt de skattesatser som gäller per balansdagen.

### Uppskjuten skatt

Uppskjuten skatt redovisas på temporära skillnader mellan det redovisade värdet på tillgångar och skulder i de finansiella rapporterna och det skattemässiga värdet som används vid beräkning av skattepliktigt resultat. Uppskjuten skatt redovisas enligt den skattemässiga balansräkningsmetoden. Uppskjutna skatteskulder redovisas för i princip alla skattepliktiga temporära skillnader, och uppskjutna skattefordringar redovisas i princip för alla avdragsgilla temporära skillnader i den omfattning det är sannolikt att beloppen kan utnyttjas mot framtida skattepliktiga överskott. Uppskjutna skatteskulder och skattefordringar redovisas inte om den temporära skillnaden är hänförlig till goodwill.

Uppskjuten skatteskuld redovisas för skattepliktiga temporära skillnader hänförliga till investeringar i dotterföretag, utom i de fall koncernen kan styra tidpunkten för återföring av de temporära skillnaderna och det inte är uppenbart att den temporära skillnaden kommer att återföras inom en överskådlig framtid.

Värderingen av uppskjuten skatt baseras på hur företaget, per balansdagen, förväntar sig att återvinna det redovisade värdet för motsvarande tillgång eller reglera det redovisade värdet för motsvarande skuld. Uppskjuten skatt beräknas baserat på de skattesatser och skatteregler som har beslutats före balansdagen.

Uppskjutna skattefordringar och skatteskulder kvittas då de hänförs sig till inkomstskatt som debiteras av samma myndighet och då koncernen har för avsikt att reglera skatten med ett nettobelopp.

### Aktuell och uppskjuten skatt för perioden

Aktuell och uppskjuten skatt redovisas som en kostnad eller intäkt i resultaträkningen, utom när skatten är hänförlig till transaktioner som redovisats direkt mot eget kapital. I sådana fall ska även skatten redovisas direkt mot eget kapital. Vid aktuell och uppskjuten skatt som uppkommer vid redovisning av rörelseförvärv, redovisas skatteeffekten i förvärvskalkylen.

## Koncernbidrag

Moderföretaget redovisar erhållna och lämnade koncernbidrag som bokslutsdisposition i resultaträkningen.

## Fordringar och skulder i utländsk valuta

Fordringar och skulder i utländsk valuta har omräknats till svenska kronor efter balansdagens kurs. Skillnaden mellan anskaffningsvärde och balansdagens värde har resultatförts.



Ragn-Sellsföretagen AB  
556791-7355

## Materielle anleggningstillgångar

Materielle anleggningstillgångar redovisas till anskaffningskostnad med avdrag för planmessiga avskrivningar och nedskrivningar baserade på en bedömning av tillgångarnas nyttjandeperiod. Tillgångar som innehas enligt finansiella leasingavtal redovisas i koncernens balansräkning som materiella anleggningstillgångar. Avskrivning görs enligt plan baserat på en bedömning av tillgångarnas nyttjandeperiod. Om en tillgångs bokförda värde är högre än förväntat återvinningsvärde skrivs tillgången ned till detta lägre värde.

Då skillnaden i förbrukning av en materiell anleggningstillgångs betydande komponenter bedöms vara väsentlig, delas tillgången upp på dessa komponenter.

Avskrivningar på materiella anleggningstillgångar kostnadsförs så att tillgångens anskaffningsvärde, eventuellt minskat med beräknat restvärde vid nyttjandeperiodens slut, skrivs av linjärt över dess bedömda nyttjandeperiod. Om en tillgång har delats upp på olika komponenter skrivs respektive komponent av separat över dess nyttjandeperiod. Avskrivning påbörjas när den materiella anleggningstillgången kan tas i bruk.

Avskrivningar enligt plan grundar sig på följande nyttjandeperioder:

Byggnader och mark	
Byggnader	4-5%
Markanläggningar	3,75-50%
Omlastningsstationer, deponerings- och behandlingsanläggningar	10%
Mark	0%
Inventarier, fordon, verktyg och installationer	
Fordon, specialfordon och behållare	13-20%
Inventarier, verktyg och installationer	5-20%
Datorer	20-33%
Förbättringsutgifter på annans fastighet	4-5%

Tillkommande utgifter redovisas som tillgång om det är sannolikt att ekonomiska fördelar tillfaller koncernen och anskaffningsvärdet för den tillkommande tillgången kan beräknas tillförlitligt. Den tillkommande tillgången skrivs av över dess nyttjandeperiod. Underhålls- och reparationsutgifter kostnadsförs under de perioder de uppkommer. Utrangeringar, försäljningar eller avyttringar av materiella anleggningstillgångar redovisas genom att anskaffningskostnaden och de ackumulerade avskrivningarna bokas bort och realisationsresultatet redovisas netto under "Övriga rörelseintäkter" eller "Övriga rörelsekostnader".

Då koncernens fastigheter nästan uteslutande används för egen produktion, behandling, sortering och administrativt bruk klassificeras samtliga fastigheter som rörelsefastigheter.

## Immateriella anleggningstillgångar

Till immateriella anleggningstillgångar hör goodwill och övriga immateriella tillgångar såsom patent, systemutveckling och aktiverade utvecklingskostnader. Immateriella anleggningstillgångar redovisas till anskaffningskostnad med avdrag för planmessiga avskrivningar baserade på en bedömning av tillgångarnas nyttjandeperiod. Om en tillgångs bokförda värde är högre än förväntat återvinningsvärde skrivs tillgången ned till detta värde.

### Goodwill

Goodwill utgörs av det värde med vilket förvärvspriset överstiger marknadsvärdet för de nettotillgångar koncernen förvärvat i samband med ett företagsförvärv eller inkrämsförvärv. Goodwill skrivs av linjärt under beräknad nyttjandeperiod. Goodwill beräknas ha en nyttjandeperiod som uppgår till 5 år.

Per varje balansdag gör företaget en bedömning om det finns någon indikation på att värdet av goodwill är lägre än det redovisade värdet. Finns det en sådan indikation beräknar företaget återvinningsvärdet för goodwill och upprättar en nedskrivningsprövning.

Vid prövning av nedskrivningsbehov fördelas goodwill på de kassagenererande enheter som förväntas bli gynnade av förvärvet. Om återvinningsvärdet för en kassagenererande enhet fastställs till ett lägre värde än det redovisade värdet, fördelas nedskrivningsbeloppet. Först minskas det redovisade värdet för goodwill som hänförs till den kassagenererande enheten och sedan minskas det redovisade värdet på övriga tillgångar i proportion till det redovisade värdet för varje tillgång i enheten.



**Ragn-Sellsföretagen AB**  
556791-7355

#### Övriga immateriella anläggningstillgångar

Övriga immateriella tillgångar beräknas ha en nyttjandeperiod som varierar mellan fem och tjugo år. Direkta externa och interna utgifter för utveckling av administrativa och produktionsstödjande system för eget bruk aktiveras, under förutsättning att effektivitetsvinsten överstiger nedlagda utgifter.

Aktiviteter under förstudiefasen samt underhålls- och utbildningsinsatser kostnadsförs löpande.

Utgifter för forskning kostnadsförs då de inträffar. I de fall svårigheter föreligger att skilja forskningsfasen från utvecklingsfasen i ett projekt, betraktas hela projektet som forskning och kostnadsförs omgående.

#### **Nedskrivningar**

Vid varje rapporteringstillfälle granskar koncernen redovisade värden för materiella, immateriella och finansiella anläggningstillgångar för att bedöma om det finns indikationer på att någon tillgång kan ha minskat i värde. Om så är fallet, beräknas tillgångens återvinningsvärde för att en eventuell värdenedgång ska kunna fastställas. Om det inte är möjligt att beräkna återvinningsvärdet för den enskilda tillgången, beräknar koncernen i stället återvinningsvärdet för den kassagenererande enhet tillgången tillhör.

Återvinningsvärdet är det högsta av verkligt värde med avdrag för försäljningskostnader och nyttjandevärdet. Verkligt värde med avdrag för försäljningskostnader är det pris som koncernen beräknar kunna erhålla vid en försäljning mellan kunniga, av varandra oberoende parter, och som har ett intresse av att transaktionen genomförs, med avdrag för sådana kostnader som är direkt hänförliga till försäljningen. Vid beräkning av nyttjandevärde diskonteras uppskattat framtida kassaflöde till nuvärde med en diskonteringsränta före skatt som återspeglar aktuell marknadsbedömning av pengars tidsvärde och de risker som förknippas med tillgången.

Om återvinningsvärdet för en tillgång (eller kassagenererande enhet) fastställs till ett lägre värde än det redovisade värdet, skrivs det redovisade värdet på tillgången (eller den kassagenererande enheten) ned till återvinningsvärdet. En nedskrivning kostnadsförs omedelbart i resultaträkningen.

#### **Varulager**

Varulagret är värderat enligt lägsta värdets princip, d v s till det lägsta av anskaffningsvärde och nettoförsäljningsvärdet. Vid bestämmande av anskaffningsvärdet tillämpas FIFO-metoden (först in/först ut). Verkligt värde utgörs av beräknat försäljningsvärde med avdrag för beräknad försäljningskostnad.

Kollektiv värdering är tillämpad för homogena varugrupper inom samma geografiska område. Andelen av varulagrets värde, som värderas till nettoförsäljningsvärde, uppgår i koncernen till 0% (0%) och i moderbolaget till 0% (0%).

#### **Kassa och bank**

Kassa och bank omfattar kassa samt omedelbart tillgängliga banktillgodoshavanden. Utnyttjad checkräkningskredit hänförs till långfristiga räntebärande skulder.

#### **Avsättningar**

Avsättningar redovisas när koncernen har eller kan anses ha ett befintligt åtagande som är hänförligt till en inträffad händelse och som troligen kommer att resultera i nyttjande av resurser vilka kan uppskattas på ett tillförlitligt sätt. Avsättningar för slutåterställningskostnader för koncernens deponiverksamhet reserveras löpande under tillgångens nyttjandeperiod enligt fastställd återställningsplan. När sluttäckning sker, exempelvis av en deponi, inleds reducering av avsättningen.



**Ragn-Sellsforetagen AB**  
556791-7355

## **Pensioner**

Pensioner klassificeras antingen som avgifts- eller förmånsbestämda pensionsplaner. I en förmånsbestämd pensionsplan är det företaget som bär risken för att tillhandahålla den överenskomna ersättningen. I en avgiftsbestämd plan har företaget åtagit sig att betala avgifter till planen medan den anställda bär risken för att uppnå en viss framtida pension.

Under en avgiftsbestämd plan uppgår företagets ansvar att göra betalningar till ett försäkringsbolag och dessa avgifter redovisas som en kostnad i resultaträkningen i takt med att rättigheten intjänas.

I Sverige och Norge finns både avgifts- och förmånsbestämda pensionsplaner. I Danmark och Estland finns enbart avgiftsbestämda planer.

Koncernen redovisar fr.o.m. 2012-01-01 sina förmånsbestämda pensionsplaner som avgiftbestämda planer i enlighet med de förenklingsregler som finns i K3 kapitel 28 punkt 18-22.

### Avgiftsbestämda planer

För avgiftsbestämda planer betalar företaget fastställda avgifter till en separat oberoende juridisk enhet och har ingen förpliktelse att betala ytterligare avgifter. Företagets resultat belastas för kostnader i takt med att förmånerna intjänas vilket normalt sammanfaller med tidpunkten för när premier erläggs.

Följande förenklingsregler tillämpas:

•Planer i de fall en pensionspremie betalas (28.18)  
Om pensionspremier betalas redovisas dessa som avgiftsbestämda.

•Planer som finansieras i egen regi (28.21)  
Ett företag som finansierar en förmånsbestämd plan i egen regi samt erhåller en beloppsuppgift om pensionsskuldens storlek från ett oberoende företag, redovisar pensionsskulden enligt den erhållna uppgiften.

•Pensionsförpliktelser i utländska dotterföretag (28.22)  
Pensionsförpliktelser i ett utländskt dotterföretag redovisas på samma sätt som pensionsförpliktelserna redovisas i dotterföretaget.

## **Finansiella instrument**

En finansiell tillgång eller finansiell skuld redovisas i balansräkningen när företaget blir part till instrumentets avtalsenliga villkor. En finansiell tillgång bokas bort från balansräkningen när den avtalsenliga rätten till kassaflödet från tillgången upphör, regleras eller när företaget förlorar kontrollen över den. En finansiell skuld, eller del av finansiell skuld, bokas bort från balansräkningen när den avtalade förpliktelsen fullgörs eller på annat sätt upphör.

Vid det första redovisningstillfället värderas omsättningstillgångar och kortfristiga skulder till anskaffningsvärde. Långfristiga fordringar samt långfristiga skulder värderas vid det första redovisningstillfället till upplupet anskaffningsvärde. Låneutgifter periodiseras som en del i lånets räntekostnad enligt effektivräntemetoden (se nedan).

Vid värdering efter det första redovisningstillfället värderas omsättningstillgångar enligt lägsta värdets princip, dvs. det lägsta av anskaffningsvärdet och nettoförsäljningsvärdet på balansdagen. Kortfristiga skulder värderas till nominellt belopp.

Långfristiga fordringar och långfristiga skulder värderas efter det första redovisningstillfället till upplupet anskaffningsvärde.

*MS*



**Ragn-Sellsföretagen AB**  
556791-7355

### **Kassaflödesanalys**

Kassaflödesanalysen upprättas enligt indirekt metod i enlighet med reglerna i K3 kapitel 7. Det redovisade kassaflödet omfattar endast transaktioner som medför in- eller utbetalningar.

### **Redovisningsprinciper för moderföretaget**

Skillnaderna mellan moderföretagets och koncernens redovisningsprinciper beskrivs nedan:

#### Dotterföretag

Andelar i dotterföretag redovisas till anskaffningsvärde. Utdelning från dotterföretag redovisas som intäkt när rätten att få utdelning bedöms som säker och kan beräknas på ett tillförlitligt sätt.

#### Skatter

I moderföretaget redovisas obeskattade reserver inklusive uppskjuten skatteskuld. I koncernredovisningen delas däremot obeskattade reserver upp på uppskjuten skatteskuld och eget kapital.

### **Not 2 Hantering av finansiella risker**

Koncernens verksamhet medför ett antal finansiella marknadsrisker som likviditetsrisk, finansieringsrisk, ränterisk, valutarisk och kreditrisk. För att hantera och reducera dessa risker, utnyttja stordriftsfördelar samt tillhandahålla kostnadseffektiv finansiering till koncernbolagen fattas alla finansieringsbeslut av finansfunktionen inom moderbolaget.

#### **Likviditetsrisk**

Koncernens mål är att ha en god likviditetsposition vad avser tillgängliga likvida medel och outnyttjade kreditlöften. Överlikviditet hos enheterna placeras på bankkonto. Likviditeten inklusive ej utnyttjad checkräkningskredit och finansiell leasingsram uppgick per den 31 december 2023 till 2 043 MSEK (2 120 MSEK).

#### **Finansieringsrisk**

Finansieringsrisk uppstår genom att svårigheter kan föreligga att erhålla finansiering för verksamheten vid en given tidpunkt. Ragn-Sellskoncernens upplåning sker huvudsakligen på den nordiska kapitalmarknaden. Genomsnittlig löptid på utestående lån och kreditlöften är c: a 2,3 år (2,3 år).

#### Ragn-Sells lånekällor samt förfalloprofil

	Lån från kreditinstitut	Finansiell leasing	Lån från närstående	Totalt
2024	57 927	104 729	1 270	163 926
2025	57 927	81 582	2 992	142 501
2026	56 259	53 233	3 990	113 482
2027	400	43 737	3 990	48 127
2028	-	22 296	3 990	26 286
2029-	-	21 151	65 726	86 877
<b>Totalt</b>	<b>172 513</b>	<b>326 728</b>	<b>81 958</b>	<b>581 199</b>



Ragn-Sellsforetagen AB  
556791-7355

## Ränterisk

Med ränterisk avses risken att verkligt värde eller framtida kassaflöden fluktuerar till följd av ändrade marknadsräntor. Koncernen är huvudsakligen exponerad för ränterisk genom dess lånefinansiering. Lånen löper med rörlig ränta, vilket innebär att koncernens framtida finansiella kostnader påverkas vid ändrade marknadsräntor.

Under 2023 har den genomsnittliga räntesatsen uppgått till 4,87% (2,74%) och den genomsnittliga räntebindningen varit cirka 3 månader (3 månader). En höjning av räntenivån med 1 procentenhet per den 1 januari 2024 vid nuvarande upplåningsvolym och räntebindningstid ökar koncernens räntekostnad för 2024 med 5,8 MSEK (6,9 MSEK).

## Valutarisk

Koncernens verksamhet är till viss del internationell och därför exponerad för valutarisk i form av valutakursfluktuationer. Koncernens valutarisk består dels av transaktionsrisken, som hänför sig till köp och försäljning i utländsk valuta, dels av omräkningsrisken, som hänför sig till nettoinvesteringar i utländska dotterbolag. Transaktionsrisken inom koncernen är av underordnad betydelse.

## Finansiell kreditrisk

### Kundkreditrisk

Utestående kundfordringar utgör en kreditrisk där koncernen kan förlora pengar. Därför tillämpas en kreditbedömning av kunder när så anses erforderligt. Koncernens fordringar finns främst i Sverige som svarar för 62% (66%) av koncernens totala kundfordringar, att jämföra med försäljning till samma område på cirka 59% (58%). Kreditrisken är till största del jämnt fördelat över den totala kundstocken med viss vikt mot mindre kunder.

### Leverantörskreditrisk

Inom många områden är koncernen beroende av leverantörer och deras förmåga att leverera produkter och tjänster vid rätt tidpunkt och med rätt kvalitet. Vidare är det av väsentlig betydelse för effektiv produktion och vid investeringar att leverantören kan fullgöra sina åtaganden avseende kvalitet, miljöhänsyn och leveranstid. För att säkerställa detta sker regelbunden kontroll och utvärdering av betydande leverantörer vad avser produkter, kvalitet, miljöpåverkan etc.

## Not 3 Rapportering per segment

### Geografiska områden

Koncernens verksamhet fördelas på geografiska marknader enligt följande:

	Koncernen Nettoomsättning		Moderbolaget Nettoomsättning	
	2023	2022	2023	2022
Sverige	5 051 946	5 035 105	29 082	29 309
Norge	2 165 897	2 192 602	13 364	11 345
Övriga länder	1 311 813	1 468 461	5 838	5 899
<b>Summa</b>	<b>8 529 656</b>	<b>8 696 168</b>	<b>48 284</b>	<b>46 553</b>

	Koncernen Rörelseresultat	
	2023	2022
Sverige	380 427	453 489
Norge	144 432	118 274
Övriga länder	-39 868	15 953
<b>Summa</b>	<b>484 991</b>	<b>587 716</b>

MA 98



Ragn-Sellsföretagen AB  
556791-7355

## Not 4 Uppgift om inköp och försäljning inom samma koncern, mm

Inköp och försäljning mellan koncernföretag	Moderbolaget	
	2023	2022
Inköp	5,9%	6,9%
Försäljning	100,0%	99,4%

Försäljning till koncernföretag och andra närstående företag sker till marknadsmässiga priser.

## Not 5 Upplysning om revisorns arvode och kostnadsersättning

	Koncernen		Moderbolaget	
	2023	2022	2023	2022
Deloitte				
revisionsuppdrag	5 529	5 768	450	362
övriga tjänster	987	1 710	179	39
Övriga revisorer				
revisionsuppdrag	788	528	-	-
övriga tjänster	40	9	-	-
<b>Summa</b>	<b>7 344</b>	<b>8 015</b>	<b>629</b>	<b>401</b>

Med revisionsuppdrag avses revisorns ersättning för den lagstadgade revisionen. Arbete innefattar granskningen av årsredovisningen och bokföringen, styrelsens och verkställande direktörens förvaltning samt arvode för revisionsrådgivning som lämnats i samband med revisionsuppdraget.

## Not 6 Medelantal anställda, löner, andra ersättningar och sociala avgifter

Medeltalet anställda	2023		2022	
	Antal anställda	Varav män	Antal anställda	Varav män
<b>Moderbolaget</b>				
Sverige	7	71%	7	71%
Totalt i moderbolaget	7	71%	7	71%
<b>Dotterföretag</b>				
Sverige	1 711	74%	1 660	75%
Norge	556	81%	536	82%
Danmark	107	86%	102	84%
Estland	459	64%	428	65%
Tyskland	2	100%	2	100%
Totalt i dotterföretag	2 835	74%	2 728	75%
<b>Koncernen totalt</b>	<b>2 842</b>	<b>74%</b>	<b>2 735</b>	<b>75%</b>

Löner, ersättningar m m	2023		2022	
	Löner och andra ers.	Soc.kostn (varav pens. kostnader)	Löner och andra ers.	Soc.kostn (varav pens. kostnader)
<b>Moderbolaget</b>	16 835	9 712 (3 788)	16 200	10 132 (4 355)
<b>Dotterföretag</b>	1 388 222	506 596 (132 852)	1 274 964	465 734 (126 749)
<b>Koncernen totalt</b>	<b>1 405 057</b>	<b>516 308</b> <b>(136 640)</b>	<b>1 291 164</b>	<b>475 866</b> <b>(131 104)</b>

MA GA



**Ragn-Sellsföretagen AB**  
556791-7355

**Löner och andra ersättningar fördelade per land och mellan styrelseledamöter mfl och anställda**

	2023		2022	
	Styrelse och VD (varav tantiem o.d)	Övriga anställda	Styrelse och VD (varav tantiem o.d)	Övriga anställda
<b>Moderbolaget</b>				
Sverige	8 819 (0)	8 016	8 618 (0)	7 582
<b>Totalt i moderbolaget</b>	<b>8 819 (0)</b>	<b>8 016</b>	<b>8 618 (0)</b>	<b>7 582</b>
<b>Dotterföretag i Sverige</b>	4 945 (0)	803 114	5 248 (0)	728 451
<b>Dotterföretag utomlands</b>				
Norge	3 647 (0)	360 840	3 705 (0)	363 250
Danmark	5 452 (0)	102 881	2 840 (0)	88 225
Estland	5 671 (0)	100 366	3 273 (0)	78 856
Tyskland	722 (0)	584	606 (0)	510
<b>Totalt i dotterföretag</b>	<b>20 437</b>	<b>1 367 785</b>	<b>15 672</b>	<b>1 259 292</b>
<b>Koncernen totalt</b>	<b>29 256</b>	<b>1 375 801</b>	<b>24 290</b>	<b>1 266 874</b>

Av moderbolagets pensionskostnader avser 1 657 TSEK (f.å 1 857) gruppen styrelse och VD.

Alla anställda med årslön överstigande 8,07 inkomstbasbelopp medges möjlighet att löneväxla. Ragn-Sells regelverk anger att löneavstående sker kostnadsneutralt för bolaget. Löneväxling för Styrelse och VD har under året skett med ett belopp om 0 KSEK (f.å. 0).

Av koncernens pensionskostnader avser 3 193 TSEK (f.å. 3 520) gruppen styrelse och VD. Utöver detta har Ragn-Sells AB en pensionsförpliktelse mot fd VD. Förpliktelsen säkerställs till fullo av en tillgångsförd kapitalförsäkring.

Moderbolagets nuvarande VD har inga avtalade avgångsvederlag utöver den månadslön som utgår under bolagets uppsägningstid om 18 månader. VD i dotterbolag har inga avtalade avgångsvederlag utöver den månadslön som utgår under bolagets uppsägningstid om 6 till 12 månader.

	Koncernen		Moderbolaget	
	2023	2022	2023	2022
<b>Fördelning ledande befattningshavare per balansdagen</b>				
<b>Kvinnor</b>				
Styrelseledamöter	8	6	3	3
Verkställande direktörer och andra ledande befattningshavare	8	5	3	2
<b>Män</b>				
Styrelseledamöter	28	31	3	3
Verkställande direktörer och andra ledande befattningshavare	17	17	3	3
<b>Totalt</b>	<b>61</b>	<b>59</b>	<b>12</b>	<b>11</b>



Ragn-Sellsföretagen AB  
556791-7355

## Not 7 Avskrivningar och nedskrivningar för materiella och immateriella anläggningstillgångar

	Koncernen		Moderbolaget	
	2023	2022	2023	2022
Kostnad för sålda varor och tjänster	426 469	394 654	-	-
Administrationskostnader	52 989	28 364	-	-
<b>Summa</b>	<b>479 458 *</b>	<b>423 018</b>	<b>0</b>	<b>0</b>

\* Av årets avskrivning avser 104 720 TSEK (118 523) avskrivning i koncernen av leasade anläggningstillgångar.

## Not 8 Resultat från andelar i koncernföretag

	Moderbolaget	
	2023	2022
Utdelning	110 052	110 220
<b>Summa</b>	<b>110 052</b>	<b>110 220</b>

## Not 9 Resultat från andelar i intresseföretag

	Moderbolaget	
	2023	2022
Nedskrivningar	-24 323	-28 620
<b>Summa</b>	<b>-24 323</b>	<b>-28 620</b>

## Not 10 Bokslutsdispositioner

	Moderbolaget	
	2023	2022
Erhållet koncernbidrag	-9 940	-5 518
<b>Summa bokslutsdispositioner</b>	<b>-9 940</b>	<b>-5 518</b>

## Not 11 Skatt på årets resultat

	Koncernen		Moderbolaget	
	2023	2022	2023	2022
Aktuell skatt	-110 187	-104 282	-	-
Uppskjuten skatt	19 126	-7 036	-	-
<b>Summa skatt på årets resultat</b>	<b>-91 061</b>	<b>-111 318</b>	<b>0</b>	<b>0</b>

Skillnaden mellan redovisade skattekostnader och skattekostnader på gällande skattesatser består av följande komponenter.

Resultat före skatt	453 134	579 876	85 795	79 568
Skatt enligt gällande skattesats, 20,6%	-93 346	-119 454	-17 674	-16 391
Skatteeffekt av ej avdragsgilla kostnader	-10 322	-3 580	-7	-419
Skatteeffekt av schablonränta	-1 812	-642	-	-
Skatteeffekt av icke skattepliktiga intäkter	4 837	4 859	22 692	22 706
Skatteeffekt av kundförluster	-4 125	-46	-	-
Skatteeffekt av skillnad mellan bokförings- och skattemässiga avskrivningar	13 768	816	-	-
Skatteeffekt av skattemässiga underskottsavdrag	9 394	308	-	-
Skatteeffekt av nedskrivning av aktier i dotter och intressebolag	-	-	-5 011	-5 896
Skattereduktion investeringar	4	10 432	-	-
Skatt hänförlig till tidigare år	1 248	-2 617	-	-
Skillnad mellan lokal skatt för dotterbolag och skattesats i Sverige	-10 707	-1 394	-	-
<b>Redovisad skattekostnad</b>	<b>-91 061</b>	<b>-111 318</b>	<b>0</b>	<b>0</b>

## Not 12 Finansiella leasingavtal

Leasingavtal av finansiell natur har ingåtts enligt följande:

	Koncernen	
	2023	2022
Avgifter med förfallotid:		
inom ett år	104 729	122 699
inom två till fem år	200 848	227 879
senare än fem år	21 151	18 223
<b>Summa</b>	<b>326 728</b>	<b>368 801</b>
Årets leasingavgifter har uppgått till:	118 491	129 322

MA  
DA



Ragn-Sellsföretagen AB  
556791-7355

## Not 13 System, patent och aktiverade utvecklingskostnader

	Koncernen	
	2023-12-31	2022-12-31
Ingående anskaffningsvärde	456 929	454 531
Årets inköp	747	2 209
Omklassificering	-	75
Omräkningsdifferenser	-170	114
<b>Utgående ack. anskaffningsvärden</b>	<b>457 506</b>	<b>456 929</b>
Ingående avskrivningar enligt plan	-263 414	-255 936
Årets avskrivningar enligt plan	-7 450	-7 374
Omräkningsdifferenser	41	-104
<b>Utgående ack. avskrivningar enl plan</b>	<b>-270 823</b>	<b>-263 414</b>
<b>Utgående planenligt restvärde</b>	<b>186 683</b>	<b>193 515</b>

## Not 14 Goodwill

	Koncernen	
	2023-12-31	2022-12-31
Ingående anskaffningsvärde	502 711	463 798
Årets inköp	7 625	17 544
Förvärv	-	12 808
Försäljningar/utrangeringar	-	-1 662
Omklassificeringar	181	-
Omräkningsdifferens	-17 713	10 223
<b>Utgående ack. anskaffningsvärden</b>	<b>492 804</b>	<b>502 711</b>
Ingående avskrivningar enligt plan	-446 513	-419 683
Försäljningar/utrangeringar	-	1 662
Omklassificeringar	-181	-
Nedskrivningar	-28 305	-5 405
Årets avskrivningar enligt plan	-17 234	-15 585
Omräkningsdifferens	16 918	-7 502
<b>Utgående ack. avskrivningar enl plan</b>	<b>-475 315</b>	<b>-446 513</b>
<b>Utgående planenligt restvärde</b>	<b>17 489</b>	<b>56 198</b>

## Not 15 Byggnader och mark

	Koncernen	
	2023-12-31	2022-12-31
Ingående anskaffningsvärde	2 610 356	2 290 941
Ingående anskaffningsvärde förvärvade bolag	-	175 749
Årets inköp	116 835	104 635
Justering redovisning av materiella anläggningstillgångar *	-	-34 955
Försäljningar/utrangeringar	-23 893	-11 741
Omklassificeringar	149 953	44 210
Omräkningsdifferens	-42 679	41 517
<b>Utgående ack. anskaffningsvärden</b>	<b>2 810 572</b>	<b>2 610 356</b>
Ingående avskrivningar enligt plan	-1 378 958	-1 213 559
Ingående avskrivningar förvärvade bolag	-	-71 390
Försäljningar/utrangeringar	18 170	12 297
Omklassificeringar	-	-591
Årets avskrivningar enligt plan	-106 716	-88 568
Omräkningsdifferens	16 932	-17 147
<b>Utgående ack. avskrivningar enl plan</b>	<b>-1 450 572</b>	<b>-1 378 958</b>
Ingående nedskrivningar	-95 637	-93 116
Årets nedskrivningar	-8 554	-2 521
<b>Utgående ack. nedskrivningar</b>	<b>-104 191</b>	<b>-95 637</b>
<b>Utgående planenligt restvärde</b>	<b>1 255 809</b>	<b>1 135 761</b>
<b>Varav anskaffningsvärde för mark</b>	<b>384 495</b>	<b>391 945</b>

\* Justering avseende förvärvet av Ryssnäs Mark AB 2021 vilket utgör ett rent substansförvärv.



Ragn-Sellsföretagen AB  
556791-7355

## Not 16 Inventarier, fordon, verktyg och installationer

	Koncernen		Moderbolaget	
	2023-12-31	2022-12-31	2023-12-31	2022-12-31
Ingående anskaffningsvärde	2 796 324	2 843 665	48	48
Ingående värde leasade inventarier	1 002 344	1 038 603	-	-
Ingående anskaffningsvärde förvärvade bolag	471	35 421	-	-
Årets inköp leasade inventarier	100 304	133 976	-	-
Årets inköp	186 723	126 045	-	-
Årets upphörda leasingkontrakt	-205 165	-194 121	-	-
Förvärvade bolag, leasing	-	3 432	-	-
Försäljningar/utrangeringar	-225 303	-354 742	-	-
Omklassificeringar	90 629	92 308	-	-
Omräkningsdifferens	-90 004	74 081	-	-
<b>Utgående ack. anskaffningsvärdet</b>	<b>3 656 323</b>	<b>3 798 668</b>	<b>48</b>	<b>48</b>
Ingående avskrivningar enligt plan	-2 012 813	-2 175 167	-48	-48
Ingående avskrivningar leasade inventarier	-606 605	-610 981	-	-
Ingående avskrivningar förvärvade bolag	-257	-28 760	-	-
Ingående leasade avsk. förvärvade bolag	-	-648	-	-
Försäljningar/utrangeringar	194 498	384 699	-	-
Årets upphörda leasingkontrakt	170 932	153 893	-	-
Omklassificeringar	-	641	-	-
Årets avskrivningar enligt plan	-198 923	-169 799	-	-
Årets avskrivningar leasade inventarier	-104 720	-118 523	-	-
Omräkningsdifferens	66 140	-54 773	-	-
<b>Utgående ack. avskrivningar enl plan</b>	<b>-2 491 748</b>	<b>-2 619 418</b>	<b>-48</b>	<b>-48</b>
Ingående nedskrivningar	-87 241	-75 301	0	0
Årets nedskrivningar	-4 465	-11 940	-	-
<b>Utgående ack. nedskrivningar</b>	<b>-91 706</b>	<b>-87 241</b>	<b>0</b>	<b>0</b>
<b>Utgående planenligt restvärde</b>	<b>1 072 869</b>	<b>1 092 009</b>	<b>0</b>	<b>0</b>

## Not 17 Förbättringsutgifter på annans fastighet

	Koncernen	
	2023-12-31	2022-12-31
Ingående anskaffningsvärde	77 877	76 982
Anskaffningsvärde förvärvade bolag	80	-
Försäljningar/utrangeringar	-77	-
Omklassificeringar	-	895
Omräkningsdifferens	-3	-
<b>Utgående ack. anskaffningsvärdet</b>	<b>77 877</b>	<b>77 877</b>
Ingående avskrivningar enligt plan	-62 268	-59 099
Ingående avskrivningar förvärvade bolag	-34	-
Försäljningar/utrangeringar	33	-
Årets avskrivningar enligt plan	-3 091	-3 169
Omräkningsdifferens	1	-
<b>Utgående ack. avskrivningar enl plan</b>	<b>-65 359</b>	<b>-62 268</b>
Ingående nedskrivningar	-1 539	-1 405
Årets nedskrivningar	-	-134
<b>Utgående ack. nedskrivningar</b>	<b>-1 539</b>	<b>-1 539</b>
<b>Utgående planenligt restvärde</b>	<b>10 979</b>	<b>14 070</b>

MA 04



**Ragn-Sellsforetagen AB**  
556791-7355

**Not 18 Pågående nyanleggninger**

	Konsernen	
	2023-12-31	2022-12-31
Ingående anskaffningsvärde	803 872	622 560
Årets inköp	337 880	337 681
Försäljningar/utrangeringar	-41 527	-22 138
Omklassificeringar	-240 582	-137 538
Omräkningsdifferens	-2 963	3 307
<b>Utgående ack. anskaffningsvärden</b>	<b>856 680</b>	<b>803 872</b>
<b>Utgående anskaffningsvärde</b>	<b>856 680</b>	<b>803 872</b>

**Not 19 Andelar i koncernföretag**

	Moderföretaget	
	2023-12-31	2022-12-31
Ingående anskaffningsvärde	1 276 969	1 269 482
Lämnade aktieägartillskott	15 622	7 487
<b>Utgående ackumulerade anskaffningsvärden</b>	<b>1 292 591</b>	<b>1 276 969</b>
Ingående nedskrivningar	-71 641	-71 641
<b>Utgående ackumulerade nedskrivningar</b>	<b>-71 641</b>	<b>-71 641</b>
<b>Utgående redovisat värde</b>	<b>1 220 950</b>	<b>1 205 328</b>

**Företagets innehav av andelar i koncernföretag**

Företagets namn	Antal andelar	Kapitalandel %	Bokfört värde	
			2023-12-31	2022-12-31
<b>Ragn-Sells Treatment &amp; Detox AB</b>	<b>1 000</b>	<b>100,0%</b>	<b>48 878</b>	<b>48 878</b>
Marksanering Sydost AB	360	90,0%		
Massoptimering Sverige AB	562	100,0%		
Ryssnäs Mark AB	12 500	50,0%		
Fraktservice i Göteborg AB	1 000	100,0%		
<b>EasyMining Sweden AB</b>	<b>11 817</b>	<b>90,01%</b>	<b>108 132</b>	<b>108 132</b>
EasyMining Services Sweden AB	1	100,0%		
EMG EasyMining Germany GmbH	1	100,0%		
<b>Ragn-Sells Danmark AS</b>	<b>24 520</b>	<b>100,0%</b>	<b>21 000</b>	<b>21 000</b>
OMØ AS	500	100,0%		
Greenport ApS	30 000	60,0%		
Biokilde ApS	30 000	60,0%		
<b>Ragn-Sells AS (Estland)</b>	<b>13 890</b>	<b>100,0%</b>	<b>97 691</b>	<b>82 069</b>
R-S Packing OÜ	1	100,0%		
R-S Projektid OÜ	1	100,0%		
R-S Valdus OÜ	1	100,0%		
R-S Osa Service OÜ	1	100,0%		
Pandipakendi Automatiseeritud Kätillussüsteem OÜ	1	100,0%		
Väätsa Prügila AS	1	79,43%		
<b>Ragn-Sells AS (Norge)</b>	<b>30 000</b>	<b>100,0%</b>	<b>126 249</b>	<b>126 249</b>
Ragn-Sells Miljøsanering AS	4 280	100,0%		
<b>Ragn-Sells Dekkgjenvinning AS</b>	<b>4 000</b>	<b>100,0%</b>		
Nocas AS	30	100,0%		
Ragn-Sells Havbruk AS	3 600	90,0%		
Retur Næring AS	300	100,0%		
Ragn-Sells Autopart AS	100	100,0%		
Prosjektgruppen Lahaug Skytebane AS	557	65,0%		
Aquapro AS	1 058	84,85%		
<b>Ragn-Sells Recycling AB</b>	<b>90 000</b>	<b>100,0%</b>	<b>819 000</b>	<b>819 000</b>
Sigtuna Återvinning AB	271	90,3%		
Ragn-Sells Däckåtervinning AB	175 000	100,0%		
			<b>1 220 950</b>	<b>1 205 328</b>



**Ragn-Sellsföretagen AB**  
556791-7355

Företagets namn	Org.nr/ Land	Säte
<b>Ragn-Sells Treatment &amp; Detox AB</b>	<b>556076-8516</b>	<b>Upplands-Bro</b>
Marksanering Sydost AB	556670-8383	Uppvidinge
Massoptimering Sverige AB	556969-1040	Kungsbacka
Ryssnäs Mark AB	559252-2626	Norrköping
Fraktservice i Göteborg AB	556244-4884	Göteborg
<b>EasyMining Sweden AB</b>	<b>556725-1904</b>	<b>Sollentuna</b>
EasyMining Services Sweden AB	559252-6965	Sollentuna
EMG EasyMining Germany GmbH	HRB 208162 B	Berlin
<b>Ragn-Sells Danmark AS</b>	<b>86 476 819</b>	<b>Næstved</b>
OMØ AS	11 511 104	Rødovre
Greenport ApS	41 645 784	Næstved
Biokilde ApS	40 135 634	Næstved
<b>Ragn-Sells AS (Estland)</b>	<b>10 306 958</b>	<b>Tallin</b>
R-S Picking OÜ	11 532 533	Tallinn
R-S Projektid OÜ	12 727 380	Tallinn
R-S Valdus OÜ	14 152 883	Tallinn
R-S Osa Service OÜ	14 715 151	Tallinn
Pandipakendi Automatiseeritud Käitlussüsteem OÜ	11 237 975	Tallinn
Väätisa Prügila AS	10 672 746	Türi
<b>Ragn-Sells AS (Norge)</b>	<b>952 187 627</b>	<b>Lørenskog</b>
Ragn-Sells Miljøsanering AS	812 763 342	Lørenskog
<b>Ragn-Sells Dekkgjenvinning AS</b>	<b>913 753 623</b>	<b>Lørenskog</b>
Nocas AS	925 854 239	Nes
Ragn-Sells Havbruk AS	921 823 134	Bergen
Retur Næring AS	914 272 467	Lørenskog
Ragn-Sells Autopart AS	981 197 151	Lillestrøm
Prosjektgruppen Lahaug Skytebane AS	914 757 924	Lørenskog
Aquapro AS	914 827 922	Stord
<b>Ragn-Sells Recycling AB</b>	<b>556057-3452</b>	<b>Stockholm</b>
Sigtuna Återvinning AB	556201-3903	Sigtuna
Ragn-Sells Däckåtervinning AB	556826-4757	Vänersborg

**Not 20 Fordringar hos koncernföretag**

	Moderföretaget	
	2023-12-31	2022-12-31
Ingående anskaffningsvärde	254 404	277 197
Nya lån till koncernföretag	13 315	30 972
Amortering från koncernföretag	-65 792	-61 439
Omräkningsdifferenser	-4 592	7 674
<b>Utgående ack. anskaffningsvärden</b>	<b>197 335</b>	<b>254 404</b>

**Not 21 Andelar i intresseföretag**

	Koncernen		Moderföretaget	
	2023-12-31	2022-12-31	2023-12-31	2022-12-31
Ingående redovisat värde	140 286	128 048	4 823	33 443
Förvärv av intresseföretag	4 585	7 376	-	-
Nyemission	28 919	-	24 323	-
Lämnade aktieägartillskott	-	4 782	-	-
Försäljningar av intresseföretag	-	-11 274	-	-
Nedskrivningar	-	-	-24 323	-28 620
Resultatandelar i intresseföretag	22 540	24 361	-	-
Utdelningar	-9 041	-18 125	-	-
Omräkningsdifferenser	-7 406	5 118	-	-
<b>Utgående redovisat värde</b>	<b>179 883</b>	<b>140 286</b>	<b>4 823</b>	<b>4 823</b>

MA DW



32 (36)

Ragn-Sellsföretagen AB  
556791-7355

Företagets namn	Kapital- andel	Antal andelar	Bokfört värde	
			2023-12-31	2022-12-31
Massoptimering Väst AB	50%	500	3 811	4 495
Chromafora AB	40,2%	116 553	12 940	4 823
Urban Services Solna AB	50%	600	3 076	1 365
Solvent Recovery Solutions Högbytorp AB	50%	250	3 512	12
FSG Holding AS	50%	2 016	112 813	84 745
Bilgjenvinning AS	50%	500	4 224	5 083
Gipsgjenvinning AS	40%	6 640	1 056	2 184
Storøy Tankservice AS (f.d. Bygg 32 AS)	33,0%	70 000	6 514	7 405
Miljölogistik A/S	37,5%	-	10 033	8 909
RSW Plastics A/S	50%	-	-	-
Amestop OÜ	50%	1	-	-
Tooljavastutusorganisatsioon OÜ	20,2%	20	5 859	4 460
Jäätmeakeskus OÜ	-	-	2 052	2 057
Phosphorgewinnung Schkopau GmbH	50%	-	13 992	14 748
<b>Summa</b>			<b>179 882</b>	<b>140 286</b>

Företagets namn	Org.nr	Säte	Resultatandel	
			2023-12-31	2022-12-31
Massoptimering Väst AB	556974-6828	Kungsbacka	816	1 893
Chromafora AB	556803-2568	Stockholm	-16 206	-4 807
Urban Services Solna AB	559108-8397	Solna	1 711	-
Solvent Recovery Solutions Högbytorp AB	559271-8646	Sollentuna	-	-
FSG Holding AS	Norge	Bergen	39 408	23 574
Bilgjenvinning AS	Norge	Ullensaker	1 282	1 922
Gipsgjenvinning AS	Norge	Fredrikstad	-1 001	140
Storøy Tankservice AS (f.d. Bygg 32 AS)	Norge	Stord	-403	-
Miljölogistik A/S	Danmark	Roskilde	1 203	1 299
RSW Plastics A/S	Danmark	Kolding	-4 980	-
Amestop OÜ	Estland	Torma	-	298
Tooljavastutusorganisatsioon OÜ	Estland	Tallinn	1 455	967
Jäätmeakeskus OÜ	Estland	Türi	-	-
Phosphorgewinnung Schkopau GmbH	Tyskland	Gelsenkirchen	-745	-925
<b>Summa</b>			<b>22 540</b>	<b>24 361</b>

## Not 22 Fordringar hos intresseföretag

	Koncernen		Moderföretaget	
	2023-12-31	2022-12-31	2023-12-31	2022-12-31
Ingående anskaffningsvärde	0	0	0	0
Tillkommande fordringar	30 428	-	16 428	-
Omklassificeringar från kortfristiga fordringar hos intresseföretag	6 411	-	6 411	-
<b>Utgående ack. anskaffningsvärden</b>	<b>36 839</b>	<b>0</b>	<b>22 839</b>	<b>0</b>
<b>Utgående redovisat värde</b>	<b>36 839</b>	<b>0</b>	<b>22 839</b>	<b>0</b>

## Not 23 Andra långfristiga värdepappersinnehav

	Koncernen	
	2023-12-31	2022-12-31
Ingående anskaffningsvärde	685	677
Inköp	-	42
Försäljningar/utrangeringar	-25	-28
Årets nedskrivningar	-3	-
Omklassificeringar	-9	-
Omräkningsdifferens	-4	-6
<b>Utgående ack. anskaffningsvärden</b>	<b>644</b>	<b>685</b>
<b>Utgående redovisat värde</b>	<b>644</b>	<b>685</b>



Ragn-Sellsföretagen AB  
556791-7355

## Not 24 Andra långfristiga fordringar

	Koncernen		Moderbolaget	
	2023-12-31	2022-12-31	2023-12-31	2022-12-31
Ingående anskaffningsvärde	0	0	-	-
Tillkommande fordringar	3 437	-	-	-
Omräkningsdifferens	-108	-	-	-
<b>Utgående ack. anskaffningsvärden</b>	<b>3 329</b>	<b>0</b>	<b>0</b>	<b>0</b>
<b>Utgående redovisat värde</b>	<b>3 329</b>	<b>0</b>	<b>0</b>	<b>0</b>

## Not 25 Förutbetalda kostnader och upplupna intäkter

	Koncernen		Moderbolaget	
	2023-12-31	2022-12-31	2023-12-31	2022-12-31
Förutbetalda hyror	1 855	1 266	-	47
Förutbetalda försäkringspremier	1 396	1 658	375	201
Övriga förutbetalda kostnader	41 596	39 710	-	-
Intäkter kommunala entreprenader	7 692	11 679	-	-
Inkomsträntor	557	194	557	194
Övriga upplupna intäkter	39 536	25 651	-	-
<b>Summa</b>	<b>92 632</b>	<b>80 158</b>	<b>932</b>	<b>442</b>

## Not 26 Eget kapital

Aktiekapital 90 012 aktier á kvotvärde 9,100 kronor.

Den 31 december 2023 hade aktiekapitalet följande sammansättning:

Aktier i moderbolag	Antal		Röster
A-aktier	13 503	á 1 röst	13 503
B-aktier	76 509	á 1/10 röst	7 651
	<b>90 012</b>		<b>21 154</b>

### Annat eget kapital inklusive årets resultat

#### Koncernen

2023-12-31	Balanserad vinst		Summa
	Omräknings-reserv	inkl. årets resultat	
Vid årets början	37 891	1 509 451	1 547 342
Årets omräkningsdifferens	-45 933	-	-45 933
Årets resultat	-	369 561	369 561
Utdelning	-	-9 503	-9 503
<b>Vid årets slut</b>	<b>-8 042</b>	<b>1 869 509</b>	<b>1 861 467</b>

#### Koncernen

2022-12-31	Balanserad vinst		Summa
	Omräknings-reserv	inkl. årets resultat	
Vid årets början	863	1 043 978	1 044 841
Årets omräkningsdifferens	37 028	-	37 028
Årets resultat	-	472 735	472 735
Utdelning	-	-7 262	-7 262
<b>Vid årets slut</b>	<b>37 891</b>	<b>1 509 451</b>	<b>1 547 342</b>

MA  
GA



Ragn-Sellsföretagen AB  
556791-7355

## Not 27 Uppskjuten skattefordran och uppskjuten skatteskuld

Bolagets uppskjutna skattefordringar och skatteskulder är hänförliga till följande poster:

	Koncernen	
	2023-12-31	2022-12-31
<b>Uppskjutna skattefordringar</b>		
Underskottsavdrag	9 542	-
Kundförluster	643	480
Skillnad mellan bokförings- och skattemässiga avskrivningar	96 305	78 323
<b>Summa uppskjutna skattefordringar</b>	<b>106 490</b>	<b>78 803</b>
<b>Uppskjutna skatteskulder</b>		
Periodiseringsfond	81 790	68 698
Skillnad mellan bokförings- och skattemässiga avskrivningar	20 510	23 114
Övriga skatteskulder	7 190	7 232
<b>Summa uppskjutna skatteskulder</b>	<b>109 490</b>	<b>99 044</b>
<b>Summa nettoavsättningar för skatter</b>	<b>-3 000</b>	<b>-20 241</b>

Uppskjutna skattefordringar värderas till högst det belopp som sannolikt kommer att återvinnas baserat på innevarande och framtida skattepliktiga resultat. Koncernen har utnyttjade underskottsavdrag uppgående till 116 344 TSEK (116 806) varav 72 965 TSEK (73 298) avser ej redovisade underskottsavdrag. Företaget bedömer det osäkert om dessa underskottsavdrag kommer att kunna utnyttjas pga. osäkerhet om när i framtiden tillräckliga skattepliktiga överskott kommer att genereras.

Skattesatsen för beräkning av uppskjuten skatt uppgår till 20,6% (20,6%).

## Not 28 Övriga avsättningar

	Pensioner och liknande förpliktelser	Avsättningar för slut-återställningar *	Övriga avsättningar	Totala övriga avsättningar
<b>Koncernen</b>				
Belopp vid årets ingång	335 953	294 445	5 629	636 027
Årets avsättningar	57 756	26 109	1 638	85 503
lanspråktagande/ återföring av befintliga avsättningar	-12 674	-7 582	-1 455	-21 711
Omräkningsdifferenser	-	-1 616	-8	-1 624
<b>Summa</b>	<b>381 035</b>	<b>311 356</b>	<b>5 804</b>	<b>698 195</b>

\* Avsättning för framtida utgifter bl.a. för sluttäckning och för iordningställande av avfallsupplag vid avslutad deponering, inklusive kontrollprogram och hantering av lakvatten.

## Not 29 Långfristiga skulder

Långfristiga skulder som förfaller till betalning senare än fem år efter balansdagen	Koncernen		Moderbolaget	
	2023-12-31	2022-12-31	2023-12-31	2022-12-31
Leasingskuld	21 151	18 223	-	-
Skulder till närstående personer och bolag	65 726	70 431	65 726	70 431
<b>Summa</b>	<b>86 877</b>	<b>88 654</b>	<b>65 726</b>	<b>70 431</b>

Långfristiga skulder till närstående fysiska personer uppgår till 66 MSEK (70 MSEK). Genomsnittlig ränta år 2023, uppgår till 4,87% (2,84%).

### Checkräkningskredit

Beviljat belopp på checkräkningskredit uppgår i koncernen till 373 MSEK (373 MSEK), varav utnyttjat 0 MSEK (0 MSEK) och i moderbolaget till 370 MSEK (370 MSEK), varav utnyttjat 0 MSEK (0 MSEK).

MA

DA



Ragn-Søllsføretagen AB  
556791-7355

## Not 30 Övriga ej räntebärande skulder

	Koncernen	
	2023-12-31	2022-12-31
Upplupna kostnader och förutbetalda intäkter	1 104 263	1 076 909
Leverantörsskulder	720 322	670 446
Övriga rörelseskulder	247 591	225 045
<b>Summa</b>	<b>2 072 176</b>	<b>1 972 400</b>

	Koncernen	
	2023-12-31	2022-12-31
Upplupna kostnader och förutbetalda intäkter består av :		
Upplupna löner och semesterersättningar	189 597	175 482
Upplupna sociala avgifter	61 695	57 396
Upplupna behandlingsavgifter	582 067	491 894
Upplupen löne- och avkastningsskatt	53 933	40 583
Övriga upplupna kostnader	213 042	305 496
Övriga förutbetalda intäkter	3 929	6 058
<b>Summa</b>	<b>1 104 263</b>	<b>1 076 909</b>

## Not 31 Upplupna kostnader och förutbetalda intäkter

	Moderbolaget	
	2023-12-31	2022-12-31
Upplupna löner och semesterersättningar	3 107	2 839
Upplupna sociala avgifter	897	807
Upplupen löne- och avkastningsskatt	914	1 055
Övriga upplupna kostnader	7 516	6 820
<b>Summa</b>	<b>12 434</b>	<b>11 521</b>

## Not 32 Ställda säkerheter och eventalförpliktelser

	Koncernen		Moderbolaget	
	2023-12-31	2022-12-31	2023-12-31	2022-12-31
<b>Ställda säkerheter</b>				
Företagsinteckningar	333 000	333 000	333 000	333 000
Fastighetsinteckning	519 640	547 920	519 640	547 920
Tomträttsinteckning	78 100	78 100	78 100	78 100
<b>Summa</b>	<b>930 740</b>	<b>959 020</b>	<b>930 740</b>	<b>959 020</b>
<b>Eventalförpliktelser</b>				
Borgens- och garantiförbindelser	785 027	784 674	-	-
Garantiförbindelser för dotter- och koncernföretag	-	-	780 623	779 239
Pensionsförpliktelser	7 621	6 719	-	-
Övriga eventalförpliktelser för dotter- och koncernföretag	-	-	141 602	147 790
Övriga eventalförpliktelser	179 640	194 190	-	-
<b>Summa</b>	<b>972 288</b>	<b>985 583</b>	<b>922 225</b>	<b>927 029</b>

## Not 33 Transaktioner med närstående parter

Ersättning till närstående parter utgår för arrendeavtal 1,2 MSEK (1,0 MSEK), fastighetshyra 15,4 MSEK (14,3 MSEK), ränta på lån 4,7 MSEK (2,3 MSEK) samt utdelning till ägare 9 MSEK (6 MSEK). Alla transaktioner till närstående parter sker till marknadsmässiga villkor.

## Not 34 Disposition av företagets vinst

Till årsstämman förfogande står följande vinstmedel 581 619 TSEK.  
Styrelsen föreslår att till aktieägarna utdelas 15 000 TSEK och att i ny räkning balanseras 566 619 TSEK.

MA  
S



**Ragn-Sellsföretagen AB**  
556791-7355

**Not 35 Väsentliga händelser efter räkenskapsårets slut**

I början av februari 2024 förvärvade Ragn-Sells Treatment & Detox AB 100% av andelarna i Trollhättan Mineral AB samt dess dotterbolag Allmix AB och Millifill AB.

Ragn-Sells AS i Norge förvärvade 100% av andelarna i Miljøservice Vest AS den 7 februari 2024.

**Not 36 Uppgifter om Ragn-Sellsföretagen AB**

Ragn-Sellsföretagen AB har sitt säte i Stockholm, organisationsnummer 556791-7355, och adressen till företagets huvudkontor är Box 952, 191 29 Sollentuna.


Stockholm den 18 april 2024


  
Erik Sellberg  
Styrelseordförande

  
Gertrud Jackson  
Styrelseledamot

  
Kristina Östlund  
Styrelseledamot

  
Peter Kopelman  
Styrelseledamot


  
Anna Malm Bernsten  
Styrelseledamot

  
Ola Tengroth  
Styrelseledamot

  
Lars Lindén  
Verkställande direktör

Vår revisionsberättelse har avgivits den 18 april 2024

Deloitte AB

  
Magnus Andersson  
Auktoriserad revisor



## Deloitte.

### REVISIONSBERÅTTELSE

Till bolagsstämman i Ragn-Sellsforetagen AB  
organisationsnummer 556791-7355

#### Rapport om årsredovisningen och koncernredovisningen

##### Uttalanden

Vi har utfört en revision av årsredovisningen och koncernredovisningen för Ragn-Sellsforetagen AB för räkenskapsåret 2023 01 01 - 2023-12-31.

Enligt vår uppfattning har årsredovisningen och koncernredovisningen upprättats i enlighet med årsredovisningslagen och ger en i alla väsentliga avseenden rättvisande bild av moderbolagets och koncernens finansiella ställning per den 31 december 2023 och av dessas finansiella resultat och kassaflöden för året enligt årsredovisningslagen. Förvaltningsberättelsen är forenlig med årsredovisningens och koncernredovisningens övriga delar.

Vi tillstyrker därför att bolagsstämman fastställer resultaträkningen och balansräkningen för moderbolaget och koncernen.

##### Grund för uttalanden

Vi har utfört revisionen enligt International Standards on Auditing (ISA) och god revisionssed i Sverige. Vårt ansvar enligt dessa standarder beskrivs närmare i avsnittet *Revisorns ansvar*. Vi är oberoende i förhållande till moderbolaget och koncernen enligt god revisionssed i Sverige och har i övrigt fullgjort vårt yrkesetiska ansvar enligt dessa krav.

Vi anser att de revisionsbevis vi har inhämtat är tillräckliga och ändamålsenliga som grund för våra uttalanden.

##### Styrelsens och verkställande direktörens ansvar

Det är styrelsen och verkställande direktören som har ansvaret för att årsredovisningen och koncernredovisningen upprättas och att de ger en rättvisande bild enligt årsredovisningslagen. Styrelsen och verkställande direktören ansvarar även för den interna kontroll som de bedömer är nödvändig för att upprätta en årsredovisning och koncernredovisning som inte innehåller några väsentliga felaktigheter, vare sig dessa beror på oegentligheter eller misstag.

Vid upprättandet av årsredovisningen och koncernredovisningen ansvarar styrelsen och verkställande direktören för bedömningen av bolagets och koncernens förmåga att fortsätta verksamheten. De upplyser, när så är tillämpligt, om förhållanden som kan påverka förmågan att fortsätta verksamheten och att använda antagandet om fortsatt drift. Antagandet om fortsatt drift tillämpas dock inte om styrelsen och verkställande direktören avser att likvidera bolaget, upphöra med verksamheten eller inte har något realistiskt alternativ till att göra något av detta.

##### Revisorns ansvar

Våra mål är att uppnå en rimlig grad av säkerhet om huruvida

årsredovisningen och koncernredovisningen som helhet inte innehåller några väsentliga felaktigheter, vare sig dessa beror på oegentligheter eller misstag, och att lämna en revisionsberättelse som innehåller våra uttalanden. Rimlig säkerhet är en hög grad av säkerhet, men är ingen garanti för att en revision som utförs enligt ISA och god revisionssed i Sverige alltid kommer att upptäcka en väsentlig felaktighet om en sådan finns. Felaktigheter kan uppstå på grund av oegentligheter eller misstag och anses vara väsentliga om de enskilt eller tillsammans rimligen kan förväntas påverka de ekonomiska beslut som användare fattar med grund i årsredovisningen och koncernredovisningen.

Som del av en revision enligt ISA använder vi professionellt omdöme och har en professionellt skeptisk inställning under hela revisionen. Dessutom:

identifierar och bedömer vi riskerna för väsentliga felaktigheter i årsredovisningen och koncernredovisningen, vare sig dessa beror på oegentligheter eller misstag, utformar och utför granskningsåtgärder bland annat utifrån dessa risker och inhämtar revisionsbevis som är tillräckliga och ändamålsenliga för att utgöra en grund för våra uttalanden. Risken för att inte upptäcka en väsentlig felaktighet till följd av oegentligheter är högre än för en väsentlig felaktighet som beror på misstag, eftersom oegentligheter kan innefatta agerande i maskopi, förfalskning, avsiktliga utelämnanden, felaktig information eller åsidosättande av intern kontroll.

- skaffar vi oss en förståelse av den del av bolagets interna kontroll som har betydelse för vår revision för att utforma granskningsåtgärder som är lämpliga med hänsyn till omständigheterna, men inte för att uttala oss om effektiviteten i den interna kontrollen.
- utvärderar vi lämpligheten i de redovisningsprinciper som används och rimligheten i styrelsens och verkställande direktörens uppskattningar i redovisningen och tillhörande upplysningar.
- drar vi en slutsats om lämpligheten i att styrelsen och verkställande direktören använder antagandet om fortsatt drift vid upprättandet av årsredovisningen och koncernredovisningen. Vi drar också en slutsats, med grund i de inhämtade revisionsbevisen, om huruvida det finns någon väsentlig osäkerhetsfaktor som avser sådana handlingar eller förhållanden som kan leda till betydande tvivel om bolagets och koncernens förmåga att fortsätta verksamheten. Om vi drar slutsatsen att det finns en väsentlig osäkerhetsfaktor, måste vi i revisionsberättelsen fästa uppmärksamheten på upplysningarna i årsredovisningen och koncernredovisningen om den väsentliga osäkerhetsfaktorn eller om sådana upplysningar är otillräckliga. modifiera uttalandet om årsredovisningen och koncernredovisningen. Våra slutsatser baseras på de revisionsbevis som inhämtas fram till datumet för revisionsberättelsen. Dock kan framtida handlingar eller förhållanden göra att ett bolag och en koncern inte längre kan fortsätta verksamheten.



## Deloitte.

2(2)

- utvärderar vi den övergripande presentationen, strukturen och innehållet i årsredovisningen och koncernredovisningen, däribland upplysningarna, och om årsredovisningen och koncernredovisningen återger de underliggande transaktionerna och händelserna på ett sätt som ger en rättvisande bild.
- inhämtar vi tillräckliga och ändamålsenliga revisionsbevis avseende den finansiella informationen för enheterna eller affärsaktiviteterna inom koncernen för att göra ett uttalande avseende koncernredovisningen. Vi ansvarar för styrning, övervakning och utförande av koncernrevisionen. Vi är ensamt ansvariga för våra uttalanden.

Vi måste informera styrelsen om bland annat revisionens planerade omfattning och inriktning samt tidpunkten för den. Vi måste också informera om betydelsefulla iakttagelser under revisionen, däribland de eventuella betydande bristerna i den interna kontrollen som vi identifierat.

### Rapport om andra krav enligt lagar och andra författningar

#### Uttalanden

Utöver vår revision av årsredovisningen och koncernredovisningen har vi även utfört en revision av styrelsens och verkställande direktörens förvaltning för Ragn-Sells företagen AB för räkenskapsåret 2023-01-01 - 2023-12-31 samt av förslaget till dispositioner beträffande bolagets vinst eller förlust.

Vi tillstyrker att bolagsstämman disponerar vinsten enligt förslaget i förvaltningsberättelsen och beviljar styrelsens ledamöter och verkställande direktören ansvarsfrihet för räkenskapsåret.

#### Grund för uttalanden

Vi har utfört revisionen enligt god revisionssed i Sverige. Vårt ansvar enligt denna beskrivs närmare i avsnittet *Revisorns ansvar*. Vi är oberoende i förhållande till moderbolaget och koncernen enligt god revisionssed i Sverige och har i övrigt fullgjort vårt yrkesetiska ansvar enligt dessa krav.

Vi anser att de revisionsbevis vi har inhämtat är tillräckliga och ändamålsenliga som grund för våra uttalanden.

#### Styrelsens och verkställande direktörens ansvar

Det är styrelsen som har ansvaret för förslaget till dispositioner beträffande bolagets vinst eller förlust. Vid försieg till utdelning innefattar detta bland annat en bedömning av om utdelningen är försvarlig med hänsyn till de krav som bolagets och koncernens verksamhetsart, omfattning och risker ställer på storleken av moderbolagets och koncernens egna kapital, konsolideringsbehov, likviditet och ställning i övrigt.

Styrelsen ansvarar för bolagets organisation och förvaltningen av bolagets angelägenheter. Detta innefattar bland annat att fortlöpande bedöma bolagets och koncernens ekonomiska situation och att tillse att bolagets organisation är utformad så att bokföringen, medelsförvaltningen och bolagets ekonomiska angelägenheter i övrigt kontrolleras på ett betryggande sätt. Verkställande direktören ska skota den löpande förvaltningen enligt styrelsens riktlinjer och anvisningar och bland annat vidta de åtgärder som är nödvändiga för att bolagets bokföring ska fullgöras i överensstämmelse med lag och för att medelsförvaltningen ska skötas på ett betryggande sätt.

Ragn-Sells företagen AB  
organisationsnummer 556791 7355

#### Revisorns ansvar

Vårt mål beträffande revisionen av förvaltningen, och därmed vårt uttalande om ansvarsfrihet, är att inhämta revisionsbevis för att med en rimlig grad av säkerhet kunna bedöma om någon styrelseledamot eller verkställande direktören i något väsentligt avseende.

- företaget någon åtgärd eller gjort sig skyldig till någon försummelse som kan föranleda ersättningskyldighet mot bolaget, eller
- på något annat sätt handlat i strid med aktiebolagslagen, årsredovisningslagen eller bolagsordningen.

Vårt mål beträffande revisionen av förslaget till dispositioner av bolagets vinst eller förlust, och därmed vårt uttalande om detta, är att med rimlig grad av säkerhet bedöma om förslaget är förenligt med aktiebolagslagen.

Rimlig säkerhet är en hög grad av säkerhet, men ingen garanti för att en revision som utförs enligt god revisionssed i Sverige alltid kommer att upptäcka åtgärder eller försummelser som kan föranleda ersättningskyldighet mot bolaget, eller att ett förslag till dispositioner av bolagets vinst eller förlust inte är förenligt med aktiebolagslagen.

Som en del av en revision enligt god revisionssed i Sverige använder vi professionellt omdöme och har en professionellt skeptisk inställning under hela revisionen. Granskningen av förvaltningen och förslaget till dispositioner av bolagets vinst eller förlust grundar sig främst på revisionen av räkenskaperna. Vilka tillkommande granskningsåtgärder som utförs baseras på vår professionella bedömning med utgångspunkt i risk och väsentlighet. Det innebär att vi fokuserar granskningen på sådana åtgärder, områden och förhållanden som är väsentliga för verksamheten och där avsteg och överträdelse skulle ha särskild betydelse för bolagets situation. Vi går igenom och prövar fattade beslut, beslutsunderlag, vidtagna åtgärder och andra förhållanden som är relevanta för vårt uttalande om ansvarsfrihet. Som underlag för vårt uttalande om styrelsens förslag till dispositioner beträffande bolagets vinst eller förlust har vi granskat styrelsens motiverade yttrande samt ett urval av underlagen för detta för att kunna bedöma om förslaget är förenligt med aktiebolagslagen.

Stockholm den 18 april 2024

Deloitte AB

Magnus Andersson  
Auktoriserad revisor