



ÅRSREGNSKAPET FOR REGNSKAPSÅRET 2023 - GENERELL INFORMASJON

Enheten

Organisasjonsnummer: 913 492 307
Organisasjonsform: Aksjeselskap
Foretaksnavn: KOLBERG CASPARY LAUTOM AS
Forretningsadresse: Tverrmyra 7B
3185 SKOPPUM

Regnskapsår

Årsregnskapets periode: 01.01.2023 - 31.12.2023

Konsern

Morselskap i konsern: Nei

Regnskapsregler

Regler for små foretak benyttet: Nei
Benyttet ved utarbeidelsen av årsregnskapet til selskapet: Regnskapslovens alminnelige regler

Årsregnskapet fastsatt av kompetent organ

Bekreftet av representant for selskapet: Thor Jegard
Dato for fastsettelse av årsregnskapet: 23.04.2024

Grunnlag for avgivelse

År 2023: Årsregnskapet er elektronisk innlevert
År 2022: Tall er hentet fra elektronisk innlevert årsregnskap fra 2023

Det er ikke krav til at årsregnskapet m.v. som sendes til Regnskapsregisteret er undertegnet. Kontrollen på at dette er utført ligger hos revisor/enhetens øverste organ. Sikkerheten ivaretas ved at innsender har rolle/rettighet for innsending av årsregnskapet via Altinn, og ved at det bekreftes at årsregnskapet er fastsatt av kompetent organ.

Brønnøysundregistrene, 04.06.2025



Resultatregnskap

Beløp i: NOK	Note	2023	2022
RESULTATREGNSKAP			
Inntekter			
Salgsinntekt		229 878 484	217 810 850
Sum inntekter	1	229 878 484	217 810 850
Kostnader			
Varekostnad		136 802 768	141 154 008
Lønnskostnad	2	43 841 891	41 931 553
Avskrivning av driftsmidler og immaterielle eiendeler	3	325 570	295 000
Nedskrivning av varige driftsmidler og immaterielle eiendeler	3	2 500 000	
Annen driftskostnad	2, 4	44 226 349	42 113 105
Sum kostnader		227 696 578	225 493 666
Driftsresultat		2 181 906	-7 682 816
Finansinntekter og finanskostnader			
Annen renteinntekt		6 177	49
Annen finansinntekt		3 992 714	9 154 239
Sum finansinntekter		3 998 891	9 154 288
Annen rentekostnad		2 304 235	1 799 840
Annen finanskostnad		1 074 908	163 688
Sum finanskostnader		3 379 144	1 963 528
Netto finans		619 747	7 190 760
Ordinært resultat før skattekostnad		2 801 653	-492 056
Skattekostnad på resultat	5	635 573	-96 178
Ordinært resultat etter skattekostnad		2 166 080	-395 878
Årsresultat		2 166 080	-395 878
Årsresultat etter minoritetsinteresser		2 166 080	-395 878
Totalresultat		2 166 080	-395 878



Resultatregnskap

Beløp i: NOK	Note	2023	2022
Overføringer og disponeringer			
Avsatt til annen egenkapital		2 166 080	
Overført fra annen egenkapital			-395 878
Sum overføringer og disponeringer	6	2 166 080	-395 878



Balanse

Beløp i: NOK	Note	2023	2022
BALANSE - EIENDELER			
Anleggsmidler			
Immaterielle eiendeler			
Utvikling	3, 7	17 300 625	17 721 794
Utsatt skattefordel	5	669 894	863 227
Goodwill	3		
Sum immaterielle eiendeler		17 970 519	18 585 021
Varige driftsmidler			
Maskiner og anlegg	3, 8	1 688 234	1 341 034
Driftsløsøre, inventar o.a. utstyr	3		
Sum varige driftsmidler		1 688 234	1 341 034
Finansielle anleggsmidler			
Investeringer i aksjer og andeler		50 000	50 000
Andre langsiktige fordringer		4 000 000	6 000 000
Sum finansielle anleggsmidler		4 050 000	6 050 000
Sum anleggsmidler		23 708 753	25 976 054
Omløpsmidler			
Varer			
Sum varer	8, 9	77 343 584	68 062 532
Fordringer			
Kundefordringer	8, 10	36 280 387	28 486 904
Andre kortsiktige fordringer	8	2 967 152	2 439 260
Konsernfordringer	8	8 003 122	8 043 803
Sum fordringer		47 250 662	38 969 967
Bankinnskudd, kontanter og lignende			
Bankinnskudd, kontanter o.l.	11	1 652 704	1 554 240
Sum bankinnskudd, kontanter og lignende		1 652 704	1 554 240
Sum omløpsmidler		126 246 950	108 586 738



Balanse

Beløp i: NOK	Note	2023	2022
SUM EIENDELER		149 955 703	134 562 792
BALANSE - EGENKAPITAL OG GJELD			
Egenkapital			
Innskutt egenkapital			
Aksjekapital	12	30 912 029	30 912 029
Annen innskutt egenkapital		1 937 000	1 937 000
Sum innskutt egenkapital		32 849 029	32 849 029
Opptjent egenkapital			
Annen egenkapital		41 053 170	38 887 090
Sum opptjent egenkapital		41 053 170	38 887 090
Sum egenkapital	6	73 902 199	71 736 119
Gjeld			
Langsiktig gjeld			
Utsatt skatt	5		
Annen langsiktig gjeld			
Gjeld til kredittinstitusjoner		11 875 000	20 525 095
Sum annen langsiktig gjeld		11 875 000	20 525 095
Sum langsiktig gjeld		11 875 000	20 525 095
Kortsiktig gjeld			
Gjeld til kredittinstitusjoner	8	22 486 832	4 406 191
Leverandørgjeld		28 018 342	23 837 910
Betalbar skatt	5		
Skyldig offentlige avgifter		8 962 612	9 553 472
Annen kortsiktig gjeld		4 710 718	4 504 006
Sum kortsiktig gjeld		64 178 504	42 301 578
Sum gjeld		76 053 504	62 826 673
SUM EGENKAPITAL OG GJELD		149 955 703	134 562 792



BankID Signing
Richard Solstad
2024-04-23

BDT VIKEN

Ansvarlige partnere:
Svein Brataas
Ole Christian Rasmussen
Per Edwin Engen
Richard Solstad
Mats Fredriksen

Til generalforsamlingen i Kolberg Caspary Lautom AS

Medlem av
Den Norske Revisorforening

UAVHENGIG REVISORS BERETNING

Konklusjon

Vi har revidert årsregnskapet for Kolberg Caspary Lautom AS som viser et overskudd på kr 2 166 080. Årsregnskapet består av balanse per 31. desember 2023, resultatregnskap og kontantstrømpoppstilling for regnskapsåret avsluttet per denne datoen og noter til årsregnskapet, herunder et sammendrag av viktige regnskapsprinsipper.

Etter vår mening

- oppfyller årsregnskapet gjeldende lovkrav, og
- gir årsregnskapet et rettviseende bilde av selskapets finansielle stilling per 31. desember 2023 og av dets resultat og kontantstrømmer for regnskapsåret avsluttet per denne datoen i samsvar med regnskapslovens regler og god regnskapsskikk i Norge.

Grunnlag for konklusjonen

Vi har gjennomført revisjonen i samsvar med International Standards on Auditing (ISA-ene). Våre oppgaver og plikter i henhold til disse standardene er beskrevet nedenfor under Revisors oppgaver og plikter ved revisjonen av årsregnskapet. Vi er uavhengige av selskapet i samsvar med kravene i relevante lover og forskrifter i Norge og International Code of Ethics for Professional Accountants (inkludert internasjonale uavhengighetsstandarder) utstedt av International Ethics Standards Board for Accountants (IESBA-reglene), og vi har overholdt våre øvrige etiske forpliktelser i samsvar med disse kravene. Innhentet revisjonsbevis er etter vår vurdering tilstrekkelig og hensiktsmessig som grunnlag for vår konklusjon.

Øvrig informasjon

Styret og daglig leder (ledelsen) er ansvarlige for informasjonen i årsberetningen. Øvrig informasjon omfatter informasjon i årsrapporten bortsett fra årsregnskapet og den tilhørende revisjonsberetningen. Vår konklusjon om årsregnskapet ovenfor dekker ikke informasjonen i årsberetningen.

I forbindelse med revisjonen av årsregnskapet er det vår oppgave å lese årsberetningen. Formålet er å vurdere hvorvidt det foreligger vesentlig inkonsistens mellom årsberetningen og årsregnskapet og den kunnskap vi har opparbeidet oss under revisjonen av årsregnskapet, eller hvorvidt informasjon i årsberetningen ellers fremstår som vesentlig feil. Vi har plikt til å rapportere dersom årsberetningen fremstår som vesentlig feil. Vi har ingenting å rapportere i så henseende.

Basert på kunnskapen vi har opparbeidet oss i revisjonen, mener vi at årsberetningen

- er konsistent med årsregnskapet og
- inneholder de opplysninger som skal gis i henhold til gjeldende lovkrav.

BDT VIKEN REVISJON AS
Statsautoriserte revisorer
Org.nr: 980 995 151 MVA
revisjon@bdtviken.no
www.bdtviken.no

KUNNSKAPSHUSET BDT VIKEN
OSLO | TØNSBERG | HORTEN | MOSS | ÅLDFN





BankID Signing
Richard Solstad
2024-04-23

BDT VIKEN

Ledelsens ansvar for årsregnskapet

Ledelsen er ansvarlig for å utarbeide årsregnskapet og for at det gir et rettviseende bilde i samsvar med regnskapslovens regler og god regnskapsskikk i Norge. Ledelsen er også ansvarlig for slik intern kontroll som den finner nødvendig for å kunne utarbeide et årsregnskap som ikke inneholder vesentlig feilinformasjon, verken som følge av misligheter eller utilsiktede feil.

Ved utarbeidelsen av årsregnskapet må ledelsen ta standpunkt til selskapets evne til fortsatt drift og opplyse om forhold av betydning for fortsatt drift. Forutsetningen om fortsatt drift skal legges til grunn for årsregnskapet så lenge det ikke er sannsynlig at virksomheten vil bli avviklet.

Revisors oppgaver og plikter ved revisjonen av årsregnskapet

Vårt mål er å oppnå betryggende sikkerhet for at årsregnskapet som helhet ikke inneholder vesentlig feilinformasjon, verken som følge av misligheter eller utilsiktede feil, og å avgi en revisjonsberetning som inneholder vår konklusjon. Betryggende sikkerhet er en høy grad av sikkerhet, men ingen garanti for at en revisjon utført i samsvar med ISA-ene, alltid vil avdekke vesentlig feilinformasjon. Feilinformasjon kan oppstå som følge av misligheter eller utilsiktede feil. Feilinformasjon er å anse som vesentlig dersom den enkeltvis eller samlet med rimelighet kan forventes å påvirke de økonomiske beslutningene som brukerne foretar på grunnlag av årsregnskapet.

For videre beskrivelse av revisors oppgaver og plikter vises det til:
<https://revisorforeningen.no/revisjonsberetninger>

Horten, 23.04.2024
BDT VIKEN REVISJON AS

Richard Solstad
Statsautorisert revisor
(Elektronisk signatur)





Årsregnskap 2023

Kolberg Caspary Lautom AS

Org Nr. 913 492 307



STYRETS BERETNING FOR 2023

Selskapet importerer og videreselger bilrekvisita, hydrauliske komponenter, slanger, pumper, aggregater, verktøy og andre deler til bilbransjen/industrien i Norge. Sentrallager, serviceverksted og kontor er samlet i leide lokaler av Jegard AS på Tverrmyra 7B, Skoppum.

Selskapet har eget hydraulikkverksted/produksjon.

Regnskapet for KCL viser et resultat før skatt for 2023 på kr. 2 801 653,-

Resultatet føres mot selskapets egenkapital.

Regnskapet med noter - revidert av BDT Viken Revisjon AS - gir ett rettviseende bilde av selskapets virksomhet og økonomi. Styret mener at forutsetningene for fortsatt drift er til stede.

Året 2023 var preget av konsolidering og finjustering av driftsprosesser etter. KCL får nå utbytte av alle de iverksatte tiltakene. Selskapet konsolidert ytterligere på de rekonstruerte virksomhetsområdene levert en stabil og økende omsetning. På de forretningskritiske områdene har man hatt en fin vekst. Selskapets hovedsatsning på netthandel har bidratt sterkt til opprettholdelsen og utviklingen av omsetningen under lavere kostnader, og denne står nå for om lag halvparten av omsetningen av selskapets ordinære handelsvarer. Selskapet leverer godt på alle sine 5 definerte forretningsområder.

2023 er også året da selskapet realiserte og solgte sitt første KCL NOA LRRS prosjekt. Et produkt og et forretningsområde som er og vil bli svært viktig i fremtiden.

Styret har ikke ved regnskapsårets slutt registrert noen finansiell risiko av betydelighet som kan innvirke på selskapets eiendeler, gjeld, finansielle stilling eller resultat. Den finansielle risikoen som foreligger, er at selskapet er eksponert for valutasingninger knyttet til varekjøp fra utlandet (import).

Selskapet er ISO 9001 og ISO 14001 sertifisert, samt MED D godkjent for produksjon.

Selskapet har vært inne under Innovasjon Norges stønadsordninger for sitt YawStop prosjekt, som kan bli av stor betydning for fremtiden. Siste versjon av produktet er under avgjørende test, der produktet fortsatt er målsatt å kommersialiseres i 2024.

Org.nr. NO913 492 307 MVA




Det er ikke igangsatt særskilte tiltak for å fremme formålet i diskriminerings- og tilgjengelighetsloven. Selskapet anser formålet som oppnådd, og at særskilte tiltak ikke trengs p.t., eller i nær fremtid.

Selskapet foretar årlig konkrete aktsomhetsvurderinger etter åpenhetsloven. Selskapet publiserer sin redegjørelse av disse forhold på selskapets internettside.

Selskapet hadde pr. 31.12.23, i alt 44 ansatte. Av disse var 2 kvinner. Bransjen er mannsdominert, men kvinner vil bli foretrukket ved nyansettelse, på ellers like vilkår. Den ansattes representant i styret var ved årsskiftet: Borghild Stenbro. Selskapet har ikke særskilt forsikring for styret eller daglig leder.

Det har ikke vært alvorlige uhell/skader i 2023. Bedriftens arbeidsmiljø er godt, og sykefraværet anses som normalt og har vært synkende siste år. Selskapets virksomhet forurenser ikke det ytre miljø.

Skoppum, 23/4 2024




Thor Jegard, styreleder




Arne Thomassen



Borghild Fatma Betele Stenbro



Carl-Christian Wishman



Vegard Solheim, adm. dir.



Resultatregnskap

Kolberg Caspary Lautom AS

Driftsinntekter og driftskostnader	Note	2023	2022
Salgsinntekt		229 878 484	217 810 850
Sum driftsinntekter	1	229 878 484	217 810 850
Varekostnad		136 802 768	141 154 008
Lønnskostnad	2	43 841 891	41 931 553
Avskrivning av driftsmidler og immaterielle eiendeler	3	325 570	295 000
Nedskrivning av driftsmidler og immaterielle eiendeler	3	2 500 000	0
Annen driftskostnad	2, 4	44 226 349	42 113 105
Sum driftskostnader		227 696 578	225 493 666
Driftsresultat		2 181 906	-7 682 816
Finansinntekter og finanskostnader			
Annen renteinntekt		6 177	49
Annen finansinntekt		3 992 714	9 154 239
Annen rentekostnad		-2 304 235	-1 799 840
Annen finanskostnad		-1 074 908	-163 688
Resultat av finansposter		619 747	7 190 760
Resultat før skattekostnad		2 801 653	-492 056
Skattekostnad på resultat	5	635 573	-96 178
Resultat		2 166 080	-395 878
Årsresultat		2 166 080	-395 878
Overføringer			
Avsatt til annen egenkapital		2 166 080	0
Overført fra annen egenkapital		0	395 878
Sum overføringer	6	2 166 080	-395 878



Balanse

Kolberg Caspary Lautom AS

Eiendeler	Note	2023	2022
Anleggsmidler			
Immaterielle eiendeler			
Utvikling	3, 7	17 300 625	17 721 794
Utsatt skattefordel	5	669 894	863 227
Sum immaterielle eiendeler		17 970 519	18 585 021
Varige driftsmidler			
Maskiner og anlegg	3, 8	1 688 234	1 341 034
Sum varige driftsmidler		1 688 234	1 341 034
Finansielle anleggsmidler			
Investeringer i aksjer og andeler		50 000	50 000
Andre langsiktige fordringer		4 000 000	6 000 000
Sum finansielle anleggsmidler		4 050 000	6 050 000
Sum anleggsmidler		23 708 753	25 976 054
Omløpsmidler			
Lager av varer og annen beholdning	8, 9	77 343 584	68 062 532
Fordringer			
Kundefordringer	8, 10	36 280 387	28 486 904
Kundefordringer konsern	8	8 003 122	8 043 803
Andre kortsiktige fordringer	8	2 967 152	2 439 260
Sum fordringer		47 250 662	38 969 967
Bankinnskudd, kontanter o.l.	11	1 652 704	1 554 240
Sum omløpsmidler		126 246 950	108 586 738
Sum eiendeler		149 955 703	134 562 792




Balanse


Kolberg Caspary Lautom AS

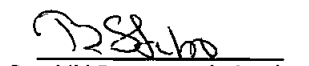
Egenkapital og gjeld	Note	2023	2022
Innskutt egenkapital			
Aksjekapital	12	30 912 029	30 912 029
Annen innskutt egenkapital		1 937 000	1 937 000
Sum innskutt egenkapital		32 849 029	32 849 029
Opptjent egenkapital			
Annen egenkapital		41 053 170	38 887 090
Sum opptjent egenkapital		41 053 170	38 887 090
Sum egenkapital	6	73 902 199	71 736 119
Gjeld			
Annen langsiktig gjeld			
Gjeld til kredittinstitusjoner		11 875 000	20 525 095
Sum annen langsiktig gjeld		11 875 000	20 525 095
Kortsiktig gjeld			
Gjeld til kredittinstitusjoner	8	22 486 832	4 406 191
Leverandørgjeld		28 018 342	23 649 512
Leverandørgjeld konsern		0	188 398
Skyldig offentlige avgifter		8 962 612	9 553 472
Annen kortsiktig gjeld		4 710 718	4 504 006
Sum kortsiktig gjeld		64 178 504	42 301 578
Sum gjeld		76 053 504	62 826 673
Sum egenkapital og gjeld		149 955 703	134 562 792


Skoppum, 23/4-2024
Styret i Kolberg Caspary Lautom AS


Thor Henrik Jegard
styreleder


Arne Thomassen
styremedlem


Carl-Christian Wishman
styremedlem


Borghild Fatma Betele Stenbro
styremedlem


Vegard Solheim
daglig leder

**Indirekte kontantstrøm****Kolberg Caspary Lautom AS**

	Note	2023	2022
Kontantstrømmer fra operasjonelle aktiviteter			
Resultat før skattekostnad		2 801 653	-492 056
Ordinære avskrivninger		325 570	295 000
Nedskrivning anleggsmidler		2 500 000	0
Endring i varelager		-9 281 052	-6 019 816
Endring i kundefordringer		-7 752 802	-1 567 443
Endring i leverandørgjeld		4 180 432	7 136 825
Endring i andre tidsavgrensingsposter		-3 433 112	-417 953
Netto kontantstrøm fra operasjonelle aktiviteter		-10 659 312	-1 065 444
Kontantstrømmer fra investeringsaktiviteter			
Utbetalinger ved kjøp av varige driftsmidler		-672 771	-119 021
Innbetalinger ved salg av aksjer og andeler i andre for		2 000 000	19 000 000
Netto kontantstrøm fra investeringsaktiviteter		1 327 229	18 880 979
Kontantstrømmer fra finansieringsaktiviteter			
Innbetalinger ved opptak av ny langsiktig gjeld		0	329 345
Utbetalinger ved nedbetaling av langsiktig gjeld		-8 650 095	-2 500 000
Netto endring i kassekreditt		18 080 642	-17 626 261
Netto kontantstrøm fra finansieringsaktiviteter		9 430 547	-19 796 916
Netto endring i kontanter og kontantekvivalenter		98 464	-1 981 381
Beh. av kont. og kontantekvivalenter ved per. begynn		1 554 240	3 535 621
Beh. av kont. og kontantekvivalenter ved per. s.		1 652 704	1 554 240



Noter

Kolberg Casparv Lautom AS

Regnskapsprinsipper

Årsregnskapet er satt opp i samsvar med regnskapslovens bestemmelser og god regnskapsskikk.

Bruk av estimater

I utarbeidelse av årsregnskapet har man brukt estimater og forutsetninger som har påvirket resultatregnskapet og verdsettelsen av eiendeler og gjeld, samt usikre eiendeler og forpliktelser på balansedagen i henhold til god regnskapsskikk. Områder som i stor grad inneholder slike skjønsmessige vurderinger, høy grad av kompleksitet, eller områder hvor forutsetninger og estimater er vesentlige for årsregnskapet, er beskrevet i notene.

Inntekter

Inntektsføring ved salg av varer skjer på leveringstidspunktet. Tjenester inntektsføres etter hvert som de leveres. Inntekter fra salg av tjenester og langsiktige tilvirkingsprosjekter (anleggskontrakter) resultatføres i takt med prosjektets fullføringsgrad, når utfallet av transaksjonen kan estimeres på en pålitelig måte. Når transaksjonens utfall ikke kan estimeres pålitelig, vil kun inntekter tilsvarende påløpte prosjektkostnader inntektsføres. I den perioden det blir identifisert at et prosjekt vil gi et negativt resultat, vil det estimerte tapet på kontrakten bli resultatført i sin helhet.

Skatt

Skattekostnaden i resultatregnskapet omfatter både periodens betalbare skatt og endring i utsatt skatt. Utsatt skatt er beregnet med 22 % på grunnlag av de midlertidige forskjeller som eksisterer mellom regnskapsmessige og skattemessige verdier, samt ligningsmessig underskudd til fremføring ved utgangen av regnskapsåret. Skatteøkende og skattereduserende midlertidige forskjeller som reverserer eller kan reverseres i samme periode er utlignet og nettoført. Netto utsatt skattefordel balanseføres i den grad det er sannsynlig at denne kan bli utnyttet.

Klassifisering og vurdering av anleggsmidler

Anleggsmidler omfatter eiendeler bestemt til varig eie og bruk. Anleggsmidler er vurdert til anskaffelseskost, fratrukket avskrivninger og nedskrivninger. Langsiktig gjeld balanseføres til nominelt beløp på transaksjonstidspunktet.

Varige driftsmidler balanseføres og avskrives over driftsmidlets økonomiske levetid. Vesentlige driftsmidler som består av flere betydelige komponenter med ulik levetid er dekomponert med ulik avskrivningstid for de ulike komponentene. Direkte vedlikehold av driftsmidler kostnadsføres løpende under driftskostnader, mens påkostninger eller forbedringer tillegges driftsmidlets kostpris og avskrives i takt med driftsmidlet. Varige driftsmidler nedskrives til gjenvinnbart beløp ved verdifall som forventes ikke å være forbigående. Gjenvinnbart beløp er det høyeste av netto salgsverdi og verdi i bruk. Verdi i bruk er nåverdi av fremtidige kontantstrømmer knyttet til eiendelen. Nedskrivningen reverseres når grunnlaget for nedskrivningen ikke lenger er til stede.

Klassifisering og vurdering av omløpsmidler

Omløpsmidler og kortsiktig gjeld omfatter normalt poster som forfaller til betaling innen ett år etter balansedagen, samt poster som knytter seg til varekretsløpet. Omløpsmidler vurderes til laveste verdi av anskaffelseskost og virkelig verdi. Kortsiktig gjeld balanseføres til nominelt beløp på transaksjonstidspunktet.



Noter

Kolberg Caspary Lautom AS

Forskning og utvikling

Utgifter til forskning og utvikling balanseføres i den grad man kan identifisere en fremtidig økonomisk fordel knyttet til utvikling av en identifiserbar immaterielle eiendel og hvor anskaffelseskostnaden kan måles pålitelig. I motsatt fall kostnadsføres slike utgifter løpende.

Varer

Varer er vurdert til det laveste av anskaffelseskost og netto salgsverdi. Netto salgsverdi er estimert salgspris ved ordinær drift etter fradrag for beregnede nødvendige utgifter for gjennomføring av salget. Anskaffelseskost inkluderer utgifter påløpt ved anskaffelse av varene og kostnader for å bringe varene til nåværende plassering og tilordnes ved bruk av FIFO - prinsippet.

Fordringer

Kundefordringer og andre fordringer oppføres til pålydende etter fradrag for avsetning til forventet tap. Avsetning til tap gjøres på grunnlag av en individuell vurdering av de enkelte fordringene. For øvrige kundefordringer utføres en uspesifisert avsetning for å dekke forventet tap på krav.

Kontantstrømoppstilling

Kontantstrømoppstillingen er utarbeidet etter den indirekte metoden. Kontanter og kontantekvivalenter omfatter kontanter, bankinnskudd og andre kortsiktige, likvide plasseringer.



Noter

Kolberg Caspary Lautom AS

Note 1 Driftsinntekter

Salgsinntektene utgjør omsetning av bilrekvisita, hydrauliske komponenter, slanger, pneumatikk, pumper, aggregater, verktøy, olje og andre produkter til bilbransjen og industrien i Norge. I tillegg drives produksjon og salg av hydrauliske anlegg som leveres til skips- og offshoreindustrien.

Geografisk inndeling av inntekter:

Land	Salgsinntekter
Norge	218 484 962
USA	5 834 400
Øvrige	5 559 122
Sum inntekter	229 878 484

Note 2 Lønnskostnader, antall ansatte, godtgjørelser, lån til ansatte m.m.

Lønnskostnader	2023	2022
Lønninger	36 904 478	34 625 601
Arbeidsgiveravgift	5 621 213	5 184 403
Pensjonskostnader	921 948	1 504 538
Andre ytelser	394 253	617 011
Sum	43 841 891	41 931 553

Antall årsverk utgjør: 49

	Daglig leder	Styre
Lønn	2 358 704	2 209 930
Annen godtgjørelse	12 724	46 392

Selskapet har etablert tjenestepensjonsordning som oppfyller kravene i lov om obligatorisk tjenestepensjon.

Revisor

Kostnadsført revisjonshonorar for 2023 utgjør kr 208 384. I tillegg kommer honorar for andre tjenester med kr 67 795.



Noter

Kolberg Casparly Lautom AS

Note 3 Anleggsmidler

	Maskiner/ Inventar	Innredning	Utvikling	Sum
Anskaffelseskost pr. 01.01.23	2 519 356	1 740 579	17 721 794	21 981 729
+ Tilgang kjøpte driftsmidler	672 771		2 078 831	2 751 602
= Anskaffelseskost 31.12.23	3 192 127	1 740 579	19 800 625	24 733 332
Akkumulerte avskrivninger 31.12.23	2 435 472	809 000		3 244 472
+ Akkumulerte nedskrivninger 31.12.23			2 500 000	2 500 000
= Av- og nedskrivninger pr. 31.12.23	2 435 472	809 000	2 500 000	5 744 472
= Bokført verdi 31.12.23	756 656	931 579	17 300 625	18 988 860
Årets ordinære avskrivninger	156 570	169 000		325 570
Årets nedskrivninger			2 500 000	2 500 000
Økonomisk levetid	3-5 år	10 år		

Driftstilbehør er pantsatt. Se note 9

Note 4 Leieavtaler - leiegaranti

Leiekontrakt for selskapets lokaler på Skoppum løper til 31.12.2029.
Årlig leie i 2023 utgjorde 13 729 785 , leiesummen indeksreguleres årlig.

Selskapet har løpende leasingkontrakter for maskiner og biler.



Noter

Kolberg Caspary Lautom AS

Note 5 Skatt

Årets skattekostnad	2023	2022
Resultatført skatt på ordinært resultat:		
Betalbar skatt	442 240	0
Endring i utsatt skattefordel	193 333	-96 178
Skattekostnad ordinært resultat	635 573	-96 178
Skattepliktig inntekt:		
Resultat før skatt	2 801 653	-492 056
Permanente forskjeller	87 314	54 887
Endring i midlertidige forskjeller	-179 672	-15 546
Anvendelse av fremførbart underskudd	-699 111	0
Skattepliktig inntekt	2 010 184	-452 716
Betalbar skatt i balansen:		
Betalbar skatt på årets resultat	0	0
Sum betalbar skatt i balansen	0	0
Beregning av effektiv skattesats		
Resultat før skatt	2 801 653	-492 056
Beregnet skatt av resultat før skatt	616 364	-108 252
Skatteeffekt av permanente forskjeller	19 209	12 075
Sum	635 573	-96 177
Effektiv skattesats	22,7 %	19,5 %

Skatteeffekten av midlertidige forskjeller som har gitt opphav til utsatt skatt og utsatte skattefordeler, spesifisert på typer av midlertidige forskjeller

	2023	2022	Endring
Varige driftsmidler	-278 443	-455 883	-177 440
Varebeholdning	-2 957 405	-2 957 405	0
Fordringer	-2 982	-116 178	-113 196
Gevinst - og tapskonto	443 856	554 820	110 964
Avsetninger mv	-250 000	-250 000	0
Sum	-3 044 974	-3 224 646	-179 672
Akkumulert fremførbart underskudd	0	-699 111	-699 111
Grunnlag for utsatt skattefordel	-3 044 974	-3 923 757	-878 783
Utsatt skattefordel (22 %)	-669 894	-863 227	-193 332

Selskapet har i 2023 krav på tilskudd fra SkatteFUNN ordningen på kr 532 222. Dette medfører at selskapet har balanseført tilgode skatt kr 89 983.



Noter

Kolberg Caspary Lautom AS

Note 6 Egenkapital

	Aksjekapital	Innskutt annen egenkapital	Annen egenkapital	Sum
Årets endringer i egenkapitalen :				
Egenkapital 01.01.	30 912 029	1 937 000	38 887 090	71 736 119
Årets resultat	0	0	2 166 080	2 166 080
Egenkapital 31.12.	30 912 029	1 937 000	41 053 170	73 902 199

Note 7 Forskning og utvikling

Selskapet har siden 2017 hatt et pågående FoU-prosjekt under benevnelsen YawSTOP som er knyttet til kran-operasjoner, sikkerhet, stabilitet og effektivitet innen offshore, marin sektor, transport og redningstjenester.

Det er siden oppstarten mottatt følgende prosjekttilskudd:

Tilskudd fra EU Kr 13 441 000

Tilskudd fra Innovasjon Norge Kr 2 330 000

Tilskuddene er fratrukket i aktiverte prosjektkostnadene i balansen (nettoføring).

Arbeid med fullføring av endelig prototype var planlagt ferdigstilt i 2021, men er blitt forsinket på grunn av enkelte nødvendige tekniske forbedringer. Selskapet har i 2023 investert ytterligere midler i prosjektet, samt gjennomført en nedskrivning av de aktiverte kostnadene.

Note 8 Pantstillelser og garantier m.v.

Gjeld som er sikret ved pant o.l.

Gjeld til kredittinstitusjoner 34 361 832

Tinglyste panteheftelser:

Varelager 50 000 000
Fordringer 50 000 000
Driftstilbehør 20 000 000

Balanseført verdi av eiendeler pantsatt for egen gjeld:

Varelager 77 343 584
Kundefordringer 36 280 387
Kundefordringer konsern 8 003 122
Andre langsiktige fordringer 0
Andre kortsiktige fordringer 2 967 152
Maskiner, inventar og annet driftstilbehør 1 688 234



Noter

Kolberg Caspary Lautom AS

Note 9 Varebeholdning

Varebeholdningen er vurdert til gjennomsnittlig anskaffelseskost med fradrag for antatt ukurans. Varelageret er pantsatt. Se note 8

Note 10 Kundefordringer

Kundefordringer er i balansen nedskrevet med forventet tap på usikre fordringer. Kundefordringer er pantsatt. Se note 8.

Note 11 Bundne bankinnskudd

Innestående på konto for skattetrekk kr 1 552 501

Note 12 Aksjonærtabell

Aksjekapitalen i Kolberg, Caspary Lautom AS pr. 31.12 består av følgende aksjeklasser :

	Antall	Pålydende	Bokført
Ordinære aksjer	30 912 029	1,00	30 912 029
Sum	30 912 029	1,00	30 912 029

Alle aksjer har samme rettigheter i selskapet.

Eierstruktur :

		Antall	Eierandel
AS Jegard	Representert i styret	25 224 215	81,60
Thommessen Invest AS	Representert i styret	2 102 018	6,80
Randi Ilseng AS		1 483 778	4,80
Baldrian Invest AS		2 102 018	6,80
Totalt antall aksjer		30 912 029	100,0