



ÅRSREGNSKAPET FOR REGNSKAPSÅRET 2022 - GENERELL INFORMASJON

Enheten

Organisasjonsnummer: 911 371 626
Organisasjonsform: Aksjeselskap
Foretaksnavn: LUX NORGE AS
Forretningsadresse: Kniveveien 29
3036 DRAMMEN

Regnskapsår

Årsregnskapets periode: 01.01.2022 - 31.12.2022

Konsern

Morselskap i konsern: Nei

Regnskapsregler

Regler for små foretak benyttet: Ja
Benyttet ved utarbeidelsen av årsregnskapet til selskapet: Regnskapslovens alminnelige regler

Årsregnskapet fastsatt av kompetent organ

Bekreftet av representant for selskapet: Dan Krogh-Sharoni
Dato for fastsettelse av årsregnskapet: 02.06.2023

Grunnlag for avgivelse

År 2022: Årsregnskapet er elektronisk innlevert
År 2021: Tall er hentet fra elektronisk innlevert årsregnskap fra 2022

Det er ikke krav til at årsregnskapet m.v. som sendes til Regnskapsregisteret er undertegnet. Kontrollen på at dette er utført ligger hos revisor/enhetens øverste organ. Sikkerheten ivaretas ved at innsender har rolle/rettighet for innsending av årsregnskapet via Altinn, og ved at det bekreftes at årsregnskapet er fastsatt av kompetent organ.

Brønnøysundregistrene, 19.06.2024



Resultatregnskap

Beløp i: NOK	Note	2022	2021
RESULTATREGNSKAP			
Inntekter			
Salgsinntekt		14 725 217	14 484 412
Annen driftsinntekt		1 213 012	1 229 965
Sum inntekter		15 938 229	15 714 377
Kostnader			
Varekostnad		4 671 250	4 393 866
Lønnskostnad	2	3 634 396	4 656 496
Avskrivning av driftsmidler og immaterielle eiendeler		5 598	9 183
Annen driftskostnad	2	4 775 471	5 314 269
Sum kostnader		13 086 715	14 373 814
Driftsresultat		2 851 514	1 340 562
Finansinntekter og finanskostnader			
Annen finansinntekt		79 056	93 428
Sum finansinntekter		79 056	93 428
Verdireduksjon markedsbaserte omløpsmidler		3 048	63 491
Annen rentekostnad		1 108	77 890
Annen finanskostnad		141 425	88 259
Sum finanskostnader		145 581	229 641
Netto finans		-66 525	-136 213
Ordinært resultat før skattekostnad		2 784 989	1 204 349
Skattekostnad på resultat	3	-395 132	
Ordinært resultat etter skattekostnad		3 180 121	1 204 349
Årsresultat	4	3 180 121	1 204 349
Årsresultat etter minoritetsinteresser		3 180 121	1 204 349
Totalresultat		3 180 121	1 204 349



Resultatregnskap

Beløp i: NOK	Note	2022	2021
Overføringer og disponeringer			
Ordinært utbytte		2 300 000	
Udekket tap		880 121	1 204 349
Sum overføringer og disponeringer		3 180 121	1 204 349



Balanse

Beløp i: NOK	Note	2022	2021
BALANSE - EIENDELER			
Anleggsmidler			
Immaterielle eiendeler			
Utsatt skattefordel		395 132	
Sum immaterielle eiendeler		395 132	
Varige driftsmidler			
Driftsløsøre, inventar o.a. utstyr		21 461	27 059
Sum varige driftsmidler		21 461	27 059
Finansielle anleggsmidler			
Lån til tilknyttet selskap og felles kontrollert virksomhet		300 000	
Andre langsiktige fordringer		13 114	13 114
Sum finansielle anleggsmidler		313 114	13 114
Sum anleggsmidler		729 707	40 173
Omløpsmidler			
Varer			
Sum varer		1 117 319	1 601 737
Fordringer			
Kundefordringer		1 625 148	1 806 060
Andre kortsiktige fordringer		-18 492	118 625
Sum fordringer		1 606 656	1 924 685
Investeringer			
Markedsbaserte aksjer		133 256	136 304
Sum investeringer		133 256	136 304
Bankinnskudd, kontanter og lignende			
Bankinnskudd, kontanter o.l.		4 232 807	1 970 122
Sum bankinnskudd, kontanter og lignende		4 232 807	1 970 122
Sum omløpsmidler		7 090 037	5 632 847



Balanse

Beløp i: NOK	Note	2022	2021
SUM EIENDELER		7 819 744	5 673 020
BALANSE - EGENKAPITAL OG GJELD			
Egenkapital			
Innskutt egenkapital			
Aksjekapital	4	107 500	21 500 000
Annen innskutt egenkapital	4		
Sum innskutt egenkapital		107 500	21 500 000
Opptjent egenkapital			
Annen egenkapital	4	2 873 933	-19 398 688
Sum opptjent egenkapital		2 873 933	-19 398 688
Sum egenkapital		2 981 433	2 101 312
Sum langsiktig gjeld		0	0
Kortsiktig gjeld			
Leverandørgjeld		627 475	288 433
Skyldig offentlige avgifter		750 426	803 764
Utbytte		2 300 000	
Annen kortsiktig gjeld		1 160 410	2 479 513
Sum kortsiktig gjeld		4 838 311	3 571 709
Sum gjeld		4 838 311	3 571 709
SUM EGENKAPITAL OG GJELD		7 819 744	5 673 020



Brønnøysundregistrene

ÅRSREGNSKAP FOR REGNSKAPSÅRET 2022 - GENERELL INFORMASJON

Journalnummer: 2023 466160

Enheten

Organisasjonsnummer: 911 371 626
Organisasjonsform: Aksjeselskap
Foretaksnavn: LUX NORGE AS
Forretningsadresse: Kniveveien 29
3036 DRAMMEN

Regnskapsår

Årsregnskapets periode: 01.01.2022 - 31.12.2022

Konsern

Morselskap i konsern: Nei

Regnskapsregler

Regler for små foretak benyttet: Ja
Benyttet ved utarbeidelsen av
årsregnskapet til selskapet: Regnskapslovens alminnelige regler

Årsregnskapet fastsatt av kompetent organ

Bekreftet av representant for selskapet: Dan Krogh-Sharoni
Dato for fastsettelse av årsregnskapet: 02.06.2023

Grunnlag for avgivelse

År 2022: Årsregnskap er elektronisk innlevert.
År 2021: Tall er hentet fra elektronisk innlevert årsregnskap fra 2022.

Det er ikke krav til at årsregnskapet m.v. som sendes til Regnskapsregisteret er undertegnet. Kontrollen på at dette er utført ligger hos revisor/enhetens øverste organ. Sikkerheten ivaretas ved at innsender har rolle/rettighet for innsending av årsregnskapet via Altinn, og ved at det bekreftes at årsregnskapet er fastsatt av kompetent organ.

Brønnøysundregistrene, 13.06.2023



Organisasjonsnr: 911 371 626
LUX NORGE AS

RESULTATREGNSKAP

Beløp i: NOK	Note	2022	2021
RESULTATREGNSKAP			
Inntekter			
Salgsinntekt		14 725 217	14 484 412
Annen driftsinntekt		1 213 012	1 229 965
Sum inntekter		15 938 229	15 714 377
Kostnader			
Varekostnad		4 671 250	4 393 866
Lønnskostnad	2	3 634 396	4 656 496
Avskrivning av driftsmidler og immaterielle eiendeler		5 598	9 183
Annen driftskostnad	2	4 775 471	5 314 269
Sum kostnader		13 086 715	14 373 814
Driftsresultat		2 851 514	1 340 562
Finansinntekter og finanskostnader			
Annen finansinntekt		79 056	93 428
Sum finansinntekter		79 056	93 428
Verdireduksjon			
markedsbaserte omløpsmidler		3 048	63 491
Annen rentekostnad		1 108	77 890
Annen finanskostnad		141 425	88 259
Sum finanskostnader		145 581	229 641
Netto finans		-66 525	-136 213
Ordinært resultat før skattekostnad			
Skattekostnad på resultat	3	-395 132	
Ordinært resultat etter skattekostnad		3 180 121	1 204 349
Årsresultat	4	3 180 121	1 204 349
Årsresultat etter minoritetsinteresser		3 180 121	1 204 349
Totalresultat		3 180 121	1 204 349
Overføringer og disponeringer			
Ordinært utbytte		2 300 000	
Udekket tap		880 121	1 204 349
Sum overføringer og disponeringer		3 180 121	1 204 349





Organisasjonsnr: 911 371 626
LUX NORGE AS

BALANSE

Beløp i: NOK Note 2022 2021

BALANSE - EIENDELER

Anleggsmidler

Immaterielle eiendeler

Utsatt skattefordel 395 132
Sum immaterielle eiendeler 395 132

Varige driftsmidler

Driftsløsøre, inventar o.
a. utstyr 21 461 27 059
Sum varige driftsmidler 21 461 27 059

Finansielle anleggsmidler

Lån til tilknyttet
selskap og felles
kontrollert virksomhet 300 000
Andre langsiktige
fordringer 13 114 13 114
Sum finansielle
anleggsmidler 313 114 13 114

Sum anleggsmidler 729 707 40 173

Omløpsmidler

Varer

Sum varer 1 117 319 1 601 737

Fordringer

Kundefordringer 1 625 148 1 806 060
Andre kortsiktige
fordringer -18 492 118 625
Sum fordringer 1 606 656 1 924 685

Investeringer

Markedsbaserte aksjer 133 256 136 304
Sum investeringer 133 256 136 304

Bankinnskudd, kontanter og lignende

Bankinnskudd, kontanter o.
l. 4 232 807 1 970 122
Sum bankinnskudd,
kontanter og lignende 4 232 807 1 970 122

Sum omløpsmidler 7 090 037 5 632 847

SUM EIENDELER 7 819 744 5 673 020

BALANSE - EGENKAPITAL OG GJELD



Egenkapital			
Innskutt egenkapital			
Aksjekapital	4	107 500	21 500 000
Annen innskutt egenkapital	4		
Sum innskutt egenkapital		107 500	21 500 000
Opptjent egenkapital			
Annen egenkapital	4	2 873 933	-19 398 688
Sum opptjent egenkapital		2 873 933	-19 398 688
Sum egenkapital		2 981 433	2 101 312
Sum langsiktig gjeld		0	0
Kortsiktig gjeld			
Leverandørgjeld		627 475	288 433
Skyldig offentlige avgifter		750 426	803 764
Utbytte		2 300 000	
Annen kortsiktig gjeld		1 160 410	2 479 513
Sum kortsiktig gjeld		4 838 311	3 571 709
Sum gjeld		4 838 311	3 571 709
SUM EGENKAPITAL OG GJELD		7 819 744	5 673 020



Organisasjonsnr: 911 371 626
LUX NORGE AS

NOTEOPPLYSNINGER - SELSKAP - alle poster oppgitt i hele tall

Note
3

Antall årsverk i regnskapsåret
21.00

Sum Beløp

Balanseført verdi 31.12. Varige driftsmidler Immaterielle eiend.

Konsernregnskap

Morselskapet sitt navn

Forretningskontor for morselskapet

Begrunnelse for at datterselskap er utelatt fra konsolideringen

Samlet beløp - tilknyttet selskap Årets Fjorårets

Samlet beløp - foretak i samme konsern Årets Fjorårets

Samlet beløp - foretak i samme konsern Årets Fjorårets

Samlet beløp - felles kontrollert virksomhet Årets Fjorårets

Pantstillelse Beløp

Beholdning av egne aksjer Antall Pålydende Andel av aksjek.



Fridtjof Nansens vei 19
0369 Oslo
Norway
Tel: +47 23 19 63 00
www.mazars.no

Til generalforsamlingen i Lux Norge AS

Uavhengig revisors beretning

Konklusjon

Vi har revidert årsregnskapet for Lux Norge AS som viser et overskudd på kr 3 180 121. Årsregnskapet består av balanse per 31. desember 2022, resultatregnskap for regnskapsåret avsluttet per denne datoen og noter til årsregnskapet, herunder et sammendrag av viktige regnskapsprinsipper.

Etter vår mening

- oppfyller årsregnskapet gjeldende lovkrav, og
- gir årsregnskapet et rettviseende bilde av selskapets finansielle stilling per 31. desember 2022 og av dets resultater for regnskapsåret avsluttet per denne datoen i samsvar med regnskapslovens regler og god regnskapsskikk i Norge.

Grunnlag for konklusjonen

Vi har gjennomført revisjonen i samsvar med International Standards on Auditing (ISA-ene). Våre oppgaver og plikter i henhold til disse standardene er beskrevet nedenfor under "Revisors oppgaver og plikter ved revisjonen av årsregnskapet". Vi er uavhengige av selskapet i samsvar med kravene i relevante lover og forskrifter i Norge og International Code of Ethics for Professional Accountants (inkludert internasjonale uavhengighetsstandarder) utstedt av International Ethics Standards Board for Accountants (IESBA-reglene), og vi har overholdt våre øvrige etiske forpliktelser i samsvar med disse kravene. Innhentet revisjonsbevis er etter vår vurdering tilstrekkelig og hensiktsmessig som grunnlag for vår konklusjon.

Ledelsens ansvar for årsregnskapet

Ledelsen er ansvarlig for å utarbeide årsregnskapet og for at det gir et rettviseende bilde i samsvar med regnskapslovens regler og god regnskapsskikk i Norge. Ledelsen er også ansvarlig for slik intern kontroll som den finner nødvendig for å kunne utarbeide et årsregnskap som ikke inneholder vesentlig feilinformasjon, verken som følge av misligheter eller utilsiktede feil.

Ved utarbeidelsen av årsregnskapet må ledelsen ta standpunkt til selskapets evne til fortsatt drift og opplyse om forhold av betydning for fortsatt drift. Forutsetningen om fortsatt drift skal legges til grunn for årsregnskapet så lenge det ikke er sannsynlig at virksomheten vil bli avvirket.

Mazars AS
Org. no. 979 605 994



mazars

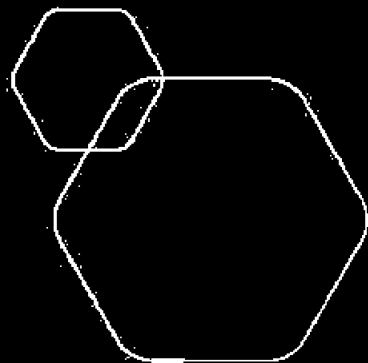
Revisors oppgaver og plikter ved revisjonen av årsregnskapet

Vårt mål er å oppnå betryggende sikkerhet for at årsregnskapet som helhet ikke inneholder vesentlig feilinformasjon, verken som følge av misligheter eller utilsiktede feil, og å avgi en revisjonsberetning som inneholder vår konklusjon. Betryggende sikkerhet er en høy grad av sikkerhet, men ingen garanti for at en revisjon utført i samsvar med ISA-ene, alltid vil avdekke vesentlig feilinformasjon. Feilinformasjon kan oppstå som følge av misligheter eller utilsiktede feil. Feilinformasjon er å anse som vesentlig dersom den enkeltvis eller samlet med rimelighet kan forventes å påvirke de økonomiske beslutningene som brukerne foretar på grunnlag av årsregnskapet.

For videre beskrivelse av revisors oppgaver og plikter vises det til:
<https://revisorforeningen.no/revisjonsberetninger>

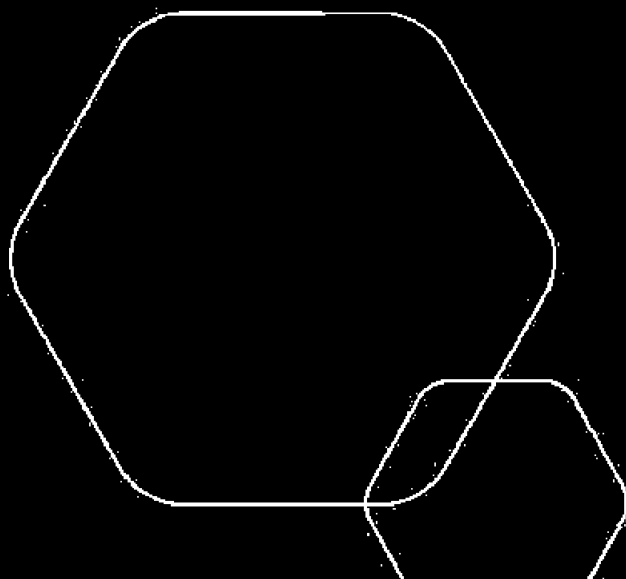
Oslo, 02.06.2023
Mazars AS


Marvin Torres
statsautorisert revisor



Årsregnskap 2022 Lux Norge AS

Resultatregnskap
Balanse
Noter til regnskapet



Org.nr.: 911 371 626



Resultatregnskap			
Lux Norge AS			
Driftsinntekter og driftskostnader	Note	2022	2021
Salgsinntekt		14 725 217	14 484 412
Annen driftsinntekt		1 213 012	1 229 965
Sum driftsinntekter		15 938 229	15 714 377
Varekostnad		4 671 250	4 393 866
Lønnskostnad	2	3 634 396	4 656 496
Avskrivning av driftsmidler og immaterielle eiendeler		5 598	9 183
Annen driftskostnad	2	4 775 471	5 314 269
Sum driftskostnader		13 086 715	14 373 814
Driftsresultat		2 851 514	1 340 562
Finansinntekter og finanskostnader			
Annen finansinntekt		79 056	93 428
Verdireduksjon markedsbaserte omløpsmidler		3 048	63 491
Annen rentekostnad		1 108	77 890
Annen finanskostnad		141 425	88 259
Resultat av finansposter		-66 525	-136 213
Resultat før skattekostnad		2 784 989	1 204 349
Skattekostnad på resultat	3	-395 132	0
Resultat		3 180 121	1 204 349
Ekstraordinære inntekter og kostnader			
Årsresultat	4	3 180 121	1 204 349
Overføringer			
Avsatt til utbytte		2 300 000	0
Overført til udekket tap		-880 121	-1 204 349
Sum overføringer		3 180 121	1 204 349

Lux Norge AS




Balanse			
Lux Norge AS			
Eiendeler	Note	2022	2021
Anleggsmidler			
Immaterielle eiendeler			
Utsatt skattefordel		395 132	0
Sum immaterielle eiendeler		395 132	0
Varige driftsmidler			
Driftsløsøre, inventar o.a. utstyr		21 461	27 059
Sum varige driftsmidler		21 461	27 059
Finansielle anleggsmidler			
Lån til tilknyttet selskap og felles kontrollert virksomhet		300 000	0
Andre langsiktige fordringer		13 114	13 114
Sum finansielle anleggsmidler		313 114	13 114
Sum anleggsmidler		729 707	40 173
Omløpsmidler			
Lager av varer og annen beholdning		1 117 319	1 601 737
Fordringer			
Kundefordringer		1 625 148	1 806 060
Andre kortsiktige fordringer		-18 492	118 625
Sum fordringer		1 606 656	1 924 685
Investeringer			
Markedsbaserte aksjer		133 256	136 304
Sum investeringer		133 256	136 304
Bankinnskudd, kontanter o.l.		4 232 807	1 970 122
Sum omløpsmidler		7 090 037	5 632 847
Sum eiendeler		7 819 744	5 673 020
Lux Norge AS			



Balanse			
Lux Norge AS			
Egenkapital og gjeld	Note	2022	2021
Innskutt egenkapital			
Aksjekapital	4	107 500	21 500 000
Sum innskutt egenkapital		107 500	21 500 000
Opptjent egenkapital			
Annen egenkapital	4	2 873 933	-19 398 688
Sum opptjent egenkapital		2 873 933	-19 398 688
Sum egenkapital		2 981 433	2 101 312
Gjeld			
Avsetning for forpliktelser			
Annen langsiktig gjeld			
Kortsiktig gjeld			
Leverandørgjeld		627 475	288 433
Skyldig offentlige avgifter		750 426	803 764
Utbytte		2 300 000	0
Annen kortsiktig gjeld		1 160 410	2 479 513
Sum kortsiktig gjeld		4 838 311	3 571 709
Sum gjeld		4 838 311	3 571 709
Sum egenkapital og gjeld		7 819 744	5 673 020

Drammen, 02.06.2023
Styret i Lux Norge AS


Dan Krogh-Sharoni
styreleder/daglig leder

Lux Norge AS



REGNSKAPSPRINSIPPER

Årsregnskapet er satt opp i samsvar med regnskapsloven og NRS 8 - God regnskapsskikk for små foretak.

Driftsinntekter

Inntektsføring ved salg av varer skjer på leveringstidspunktet. Tjenester inntektsføres etter hvert som de leveres.

Skatt

Skattekostnaden i resultatregnskapet omfatter både periodens betalbare skatt og endring i utsatt skatt. Utsatt skatt er beregnet med 22 % på grunnlag av de midlertidige forskjeller som eksisterer mellom regnskapsmessige og skattemessige verdier, samt ligningsmessig underskudd til fremføring ved utgangen av regnskapsåret. Skatteøkende og skattereduserende midlertidige forskjeller som reverserer eller kan reverseres i samme periode er utlignet og nettoført.

Klassifisering og vurdering av anleggsmidler

Anleggsmidler omfatter eiendeler bestemt til varig eie og bruk. Anleggsmidler er vurdert til anskaffelseskost. Varige driftsmidler balanseføres og avskrives over driftsmidlets økonomiske levetid. Avskrivningsperioden for fast eiendom anskaffet etter 2009 er dekomponert i en del som gjelder råbygget og en del som gjelder faste tekniske installasjoner. Varige driftsmidler nedskrives til gjenvinnbart beløp ved verdifall som forventes ikke å være forbigående. Gjenvinnbart beløp er det høyeste av netto salgsverdi og verdi i bruk. Verdi i bruk er nåverdi av fremtidige kontantstrømmer knyttet til eiendelen. Nedskrivningen reverseres når grunnlaget for nedskrivningen ikke lenger er til stede.

Klassifisering og vurdering av omløpsmidler

Omløpsmidler og kortsiktig gjeld omfatter normalt poster som forfaller til betaling innen ett år etter balansedagen, samt poster som knytter seg til varekretsløpet. Omløpsmidler vurderes til laveste verdi av anskaffelseskost og virkelig verdi.

Varer

Varer er vurdert til det laveste av anskaffelseskost og netto salgsverdi.

Fordringer

Kundefordringer og andre fordringer oppføres til pålydende etter fradrag for avsetning til forventet tap. Avsetning til tap gjøres på grunnlag av en individuell vurdering av de enkelte fordringene.

Pensjonsforpliktelser

Pensjonsforpliktelser finansiert over driften er beregnet og balanseført under avsetning for forpliktelser. Pensjonsordninger finansiert via sikrede ordninger er ikke balanseført. Pensjonspremien anses i disse tilfeller som pensjonskostnad og klassifiseres sammen med lønnskostnader.

NOTE 2 LØNSKOSTNADER OG YTELSER, GODTGJØRELSE TIL DAGLIG LEDER, STYRET OG REVISOR

Lønnskostnader	2022	2021
Lønninger	3 043 258	3 989 027
Arbeidsgiveravgift	460 092	544 434
Pensjonskostnader	84 323	55 918
Andre ytelser	46 723	67 117
Sum	3 634 396	4 656 496

Selskapet har i 2022 sysselsatt 6 årsverk.



NOTE 3 SKATT

Årets skattekostnad	2022	2021
Resultatført skatt på ordinært resultat:		
Betalbar skatt	0	0
Endring i utsatt skattefordel	-395 132	0
Skattekostnad ordinært resultat	-395 132	0
Skattepliktig inntekt:		
Resultat før skatt	2 784 989	1 204 349
Permanente forskjeller	17 083	64 673
Endring i midlertidige forskjeller	-766 385	-534 801
Anvendelse av fremførbart underskudd	-2 035 687	-734 222
Skattepliktig inntekt	0	0
Betalbar skatt i balansen:		
Betalbar skatt på årets resultat	0	0
Sum betalbar skatt i balansen	0	0

Skatteeffekten av midlertidige forskjeller og underskudd til fremføring som har gitt opphav til utsatt skatt og utsatte skattefordeler, spesifisert på typer av midlertidige forskjeller

	2022	2021	Endring
Varige driftsmidler	-80 287	-106 508	-26 221
Varebeholdning	-180 977	-221 036	-40 058
Fordringer	-1 442 607	-2 060 550	-617 943
Avsetninger mv	-105 296	-187 459	-82 163
Pensjonspremie/- forpliktelse	13 114	13 114	0
Sum	-1 796 053	-2 562 438	-766 385
Akkumulert fremførbart underskudd	-17 470 371	-19 506 058	-2 035 687
Inngår ikke i beregningen av utsatt skatt	17 470 371	22 068 496	4 598 125
Grunnlag for utsatt skattefordel	-1 796 053	0	1 796 053
Utsatt skattefordel (22 %)	-395 132	0	395 132



NOTE 4 EGENKAPITAL

	Aksjekapital	Overkurs	Annen egenkapital	Sum egenkapital
Egenkapital Pr. 01.01.2022	21 500 000	0	-19 398 688	2 101 312
Kapitalutvidelse	-21 392 500		21 392 500	0
Årets resultat			3 180 121	3 180 121
Utbytte			-2 300 000	-2 300 000
Pr. 31.12.2022	107 500	0	2 873 933	2 981 433

Den 21.02.2022 er det gjennomført en kapitalnedsettelse til dekning av udekket tap. Aksjekapitalen redusert til kr 107 500 og overkurs økt til kr 21 392 500.