



ÅRSREGNSKAPET FOR REGNSKAPSÅRET 2020 - GENERELL INFORMASJON

Enheten

Organisasjonsnummer: 984 032 773
Organisasjonsform: Allmennaksjeselskap
Foretaksnavn: ETMAN INTERNATIONAL ASA
Forretningsadresse: Fossveien 61
4373 EGRERSUND

Regnskapsår

Årsregnskapets periode: 01.01.2020 - 31.12.2020

Konsern

Mørselskap i konsern: Ja
Konsernregnskap lagt ved: Ja

Regnskapsregler

Regler for små foretak benyttet: Nei
Benyttet ved utarbeidelsen av årsregnskapet til selskapet: Regnskapslovens alminnelige regler
Benyttet ved utarbeidelsen av årsregnskapet til konsernet: Forenklet IFRS

Årsregnskapet fastsatt av kompetent organ

Bekreftet av representant for selskapet: Jan Tore Skårland
Dato for fastsettelse av årsregnskapet: 20.05.2021

Grunnlag for avgivelse

År 2020: Årsregnskapet er elektronisk innlevert
År 2019: Tall er hentet fra elektronisk innlevert årsregnskap fra 2020

Det er ikke krav til at årsregnskapet m.v. som sendes til Regnskapsregisteret er undertegnet. Kontrollen på at dette er utført ligger hos revisor/enhetens øverste organ. Sikkerheten ivaretas ved at innsender har rolle/rettighet for innsending av årsregnskapet via Altinn, og ved at det bekreftes at årsregnskapet er fastsatt av kompetent organ.

Brønnøysundregistrene, 20.09.2022



Resultatregnskap

Beløp i: NOK	Note	2020	2019
RESULTATREGNSKAP			
Inntekter			
Annen driftsinntekt		3 679 509	4 033 342
Sum inntekter		3 679 509	4 033 342
Kostnader			
Varekostnad		1 269	1 496
Lønnskostnad	5,6	3 939 606	3 289 624
Annen driftskostnad	6	1 400 531	787 551
Sum kostnader		5 341 406	4 078 671
Driftsresultat		-1 661 897	-45 329
Finansinntekter og finanskostnader			
Inntekt på investering i datterselskap og tilknyttet selskap		12 948 505	11 309 950
Annen renteinntekt		988 933	2 086 710
Annen finansinntekt		336 981	112 955
Sum finansinntekter		14 274 419	13 509 615
Rentekostnad til foretak i samme konsern			31 679
Annen rentekostnad		997 366	2 213 930
Annen finanskostnad		286 894	138 763
Sum finanskostnader		1 284 260	2 384 372
Netto finans		12 990 159	11 125 243
Ordinært resultat før skattekostnad		11 328 262	11 079 914
Skattekostnad på ordinært resultat	7	1 980 378	1 667 201
Ordinært resultat etter skattekostnad		9 347 884	9 412 713
Årsresultat		9 347 884	9 412 713
Overføringer og disponeringer			
Overføring til/fra annen egenkapital		-9 347 884	-9 412 713
Sum overføringer og disponeringer		-9 347 884	-9 412 713



Balanse

Beløp i: NOK	Note	2020	2019
BALANSE - EIENDELER			
Anleggsmidler			
Immaterielle eiendeler			
Utsatt skattefordel	7		
Sum immaterielle eiendeler		0	
Finansielle anleggsmidler			
Investering i datterselskap	2	49 511 329	49 411 329
Investeringer i aksjer og andeler	2	4 107 769	4 107 769
Sum finansielle anleggsmidler		53 619 098	53 519 098
Sum anleggsmidler		53 619 098	53 519 098
Omløpsmidler			
Varer			
Fordringer			
Kundefordringer	4	564 739	1 033 344
Andre fordringer	4	13 060 658	16 517 021
Sum fordringer		13 625 397	17 550 365
Bankinnskudd, kontanter og lignende			
Bankinnskudd, kontanter og lignende	8	254 137	113 673
Sum bankinnskudd, kontanter og lignende		254 137	113 673
Sum omløpsmidler		13 879 534	17 664 038
SUM EIENDELER		67 498 632	71 183 136
BALANSE - EGENKAPITAL OG GJELD			
Egenkapital			
Innskutt egenkapital			
Aksjekapital	3	24 364 218	24 364 218
Beholdning av egne aksjer		-921 438	-486 438



Balanse

Beløp i: NOK	Note	2020	2019
Overkurs		2 026 999	5 528 416
Sum innskutt egenkapital		25 469 779	29 406 196
Opptjent egenkapital			
Annen egenkapital		25 987 428	19 464 245
Sum opptjent egenkapital		25 987 428	19 464 245
Sum egenkapital		51 457 207	48 870 441
Gjeld			
Langsiktig gjeld			
Annen langsiktig gjeld			
Gjeld til kredittinstitusjoner	9	625 000	625 000
Sum annen langsiktig gjeld		625 000	625 000
Sum langsiktig gjeld		625 000	625 000
Kortsiktig gjeld			
Gjeld til kredittinstitusjoner	9	11 699 357	19 638 620
Leverandørgjeld	4	708 584	113 367
Betalbar skatt		1 980 378	
Skyldige offentlige avgifter		338 890	243 955
Annen kortsiktig gjeld	4	689 216	1 691 753
Sum kortsiktig gjeld		15 416 425	21 687 695
Sum gjeld		16 041 425	22 312 695
SUM EGENKAPITAL OG GJELD		67 498 632	71 183 136



Konsernets resultatregnskap

Beløp i: NOK	Note	2020	2019
RESULTATREGNSKAP			
Inntekter			
Salgsinntekt	9	412 453 000	407 129 000
Annen driftsinntekt	9	708 000	3 345 000
Sum inntekter		413 161 000	410 474 000
Kostnader			
Varekostnad		242 321 000	248 084 000
Lønnskostnad	8,1	80 660 000	75 682 000
Avskrivning	2,3	14 080 000	11 638 000
Nedskrivning av varige driftsmidler og immaterielle eiendeler		129 000	
Annen driftskostnad	10,16	43 895 000	51 654 000
Sum kostnader		381 085 000	387 058 000
Driftsresultat		32 076 000	23 416 000
Finansinntekter og finanskostnader			
Annen renteinntekt		12 133 000	10 172 000
Annen finansinntekt	12		
Sum finansinntekter		12 133 000	10 172 000
Annen finanskostnad	12	19 145 000	12 928 000
Sum finanskostnader		19 145 000	12 928 000
Netto finans		-7 012 000	-2 756 000
Ordinært resultat før skattekostnad		25 064 000	20 660 000
Skattekostnad på ordinært resultat	11	3 206 000	5 070 000
Ordinært resultat etter skattekostnad		21 858 000	15 590 000
Årsresultat		21 858 000	15 590 000
Overføringer og disponeringer			
Overføring til/fra annen egenkapital		21 858 000	15 590 000
Sum overføringer og disponeringer		21 858 000	15 590 000



Konsernets balanse

Beløp i: NOK	Note	2020	2019
BALANSE - EIENDELER			
Anleggsmidler			
Immaterielle eiendeler			
Konsesjoner, patenter, lisenser, varemerker o.l.	2	16 828 000	17 170 000
Utsatt skattefordel	11	251 000	151 000
Sum immaterielle eiendeler		17 079 000	17 321 000
Varige driftsmidler			
Tomter, bygninger og annen fast eiendom	3	31 324 000	30 717 000
Maskiner og anlegg	3	13 049 000	13 408 000
Bruksrettseiendeler		18 555 000	18 918 000
Driftsløsøre, inventar, verktøy, kontormaskiner	3	5 969 000	6 075 000
Sum varige driftsmidler		68 897 000	69 118 000
Finansielle anleggsmidler			
Investering i datterselskap		12 880 000	7 318 000
Investeringer i tilknyttet selskap	14		
Andre fordringer	6	653 000	962 000
Sum finansielle anleggsmidler		13 533 000	8 280 000
Sum anleggsmidler		99 509 000	94 719 000
Omløpsmidler			
Varer			
Varer	5	85 652 000	75 229 000
Sum varer		85 652 000	75 229 000
Fordringer			
Kundefordringer	6	47 565 000	46 488 000
Andre fordringer		53 965 000	40 567 000
Sum fordringer		101 530 000	87 055 000
Bankinnskudd, kontanter og lignende			
Bankinnskudd, kontanter og lignende	13	40 797 000	50 490 000
Sum bankinnskudd, kontanter og lignende		40 797 000	50 490 000



Konsernets balanse

Beløp i: NOK	Note	2020	2019
Sum omløpsmidler		227 979 000	212 774 000
SUM EIENDELER		327 488 000	307 493 000
BALANSE - EGENKAPITAL OG GJELD			
Egenkapital			
Innskutt egenkapital			
Aksjekapital	7	24 364 000	24 364 000
Beholdning av egne aksjer	7	-1 071 000	-636 000
Overkurs		2 027 000	5 528 000
Sum innskutt egenkapital		25 320 000	29 256 000
Opptjent egenkapital			
Annen egenkapital		161 994 000	136 865 000
Sum opptjent egenkapital		161 994 000	136 865 000
Sum egenkapital		187 314 000	166 121 000
Gjeld			
Langsiktig gjeld			
Utsatt skatt	11		272 000
Sum avsetninger for forpliktelser			272 000
Annen langsiktig gjeld			
Gjeld til kredittinstitusjoner	6		625 000
Langsiktig konserngjeld		12 558 000	14 986 000
Sum annen langsiktig gjeld		12 558 000	15 611 000
Sum langsiktig gjeld		12 558 000	15 883 000
Kortsiktig gjeld			
Gjeld til kredittinstitusjoner	6,17,1 3	29 515 000	43 512 000
Leverandørgjeld	17	52 966 000	44 320 000
Betalbar skatt	11,17	3 715 000	1 696 000
Skyldige offentlige avgifter		7 218 000	6 181 000
Annen kortsiktig gjeld		27 832 000	25 331 000



Konsernets balanse

Beløp i: NOK	Note	2020	2019
Kortsiktig leasinggjeld		6 370 000	4 449 000
Sum kortsiktig gjeld		127 616 000	125 489 000
Sum gjeld		140 174 000	141 372 000
SUM EGENKAPITAL OG GJELD		327 488 000	307 493 000



Brønnøysundregistrene

ÅRSREGNSKAP FOR REGNSKAPSÅRET 2020 - GENERELL INFORMASJON

Journalnummer: 2021 897874

Enheten

Organisasjonsnummer: 984 032 773
Organisasjonsform: Allmennaksjeselskap
Foretaksnavn: ETMAN INTERNATIONAL ASA
Forretningsadresse: Gamle Eigerøyveien 87
4373 EGER Sund

Regnskapsår

Årsregnskapets periode: 01.01.2020 - 31.12.2020

Konsern

Morselskap i konsern: Ja
Konsernregnskap lagt ved: Ja

Regnskapsregler

Regler for små foretak benyttet: Nei
Benyttet ved utarbeidelsen av
årsregnskapet til selskapet: Regnskapslovens alminnelige regler
Benyttet ved utarbeidelsen av
årsregnskapet til konsernet: Forenklet IFRS

Årsregnskapet fastsatt av kompetent organ

Bekreftet av representant for selskapet: Jan Tore Skårland
Dato for fastsettelse av årsregnskapet: 20.05.2021

Grunnlag for avgivelse

År 2020: Årsregnskap er elektronisk innlevert.
År 2019: Tall er hentet fra elektronisk innlevert årsregnskap fra 2020.

Det er ikke krav til at årsregnskapet m.v. som sendes til Regnskapsregisteret er undertegnet. Kontrollen på at dette er utført ligger hos revisor/enhetens øverste organ. Sikkerheten ivaretas ved at innsender har rolle/rettighet for innsending av årsregnskapet via Altinn, og ved at det bekreftes at årsregnskapet er fastsatt av kompetent organ.

Brønnøysundregistrene, 18.11.2021



Organisasjonsnr: 984 032 773
ETMAN INTERNATIONAL ASA

RESULTATREGNSKAP

Beløp i: NOK	Note	2020	2019
RESULTATREGNSKAP			
Inntekter			
Annen driftsinntekt		3 679 509	4 033 342
Sum inntekter		3 679 509	4 033 342
Kostnader			
Varekostnad		1 269	1 496
Lønnskostnad	5,6	3 939 606	3 289 624
Annen driftskostnad	6	1 400 531	787 551
Sum kostnader		5 341 406	4 078 671
Driftsresultat		-1 661 897	-45 329
Finansinntekter og finanskostnader			
Inntekt på investering i datterselskap og tilknyttet selskap		12 948 505	11 309 950
Annen renteinntekt		988 933	2 086 710
Annen finansinntekt		336 981	112 955
Sum finansinntekter		14 274 419	13 509 615
Rentekostnad til foretak i samme konsern			31 679
Annen rentekostnad		997 366	2 213 930
Annen finanskostnad		286 894	138 763
Sum finanskostnader		1 284 260	2 384 372
Netto finans		12 990 159	11 125 243
Ordinært resultat før skattekostnad			
Skattekostnad på ordinært resultat	7	1 980 378	1 667 201
Ordinært resultat etter skattekostnad		9 347 884	9 412 713
Årsresultat		9 347 884	9 412 713
Overføringer og disponeringer			
Overføring til/fra annen egenkapital		-9 347 884	-9 412 713
Sum overføringer og disponeringer		-9 347 884	-9 412 713



Organisasjonsnr: 984 032 773
ETMAN INTERNATIONAL ASA

BALANSE

Beløp i: NOK	Note	2020	2019
BALANSE - EIENDELER			
Anleggsmidler			
Immaterielle eiendeler			
Utsatt skattefordel	7		
Sum immaterielle eiendeler		0	
Finansielle anleggsmidler			
Investering i datterselskap	2	49 511 329	49 411 329
Investeringer i aksjer og andeler	2	4 107 769	4 107 769
Sum finansielle anleggsmidler		53 619 098	53 519 098
Sum anleggsmidler		53 619 098	53 519 098
Omløpsmidler			
Varer			
Fordringer			
Kundefordringer	4	564 739	1 033 344
Andre fordringer	4	13 060 658	16 517 021
Sum fordringer		13 625 397	17 550 365
Bankinnskudd, kontanter og lignende			
Bankinnskudd, kontanter og lignende	8	254 137	113 673
Sum bankinnskudd, kontanter og lignende		254 137	113 673
Sum omløpsmidler		13 879 534	17 664 038
SUM EIENDELER		67 498 632	71 183 136
BALANSE - EGENKAPITAL OG GJELD			
Egenkapital			
Innskutt egenkapital			
Aksjekapital	3	24 364 218	24 364 218
Beholdning av egne aksjer		-921 438	-486 438
Overkurs		2 026 999	5 528 416
Sum innskutt egenkapital		25 469 779	29 406 196
Opptjent egenkapital			
Annen egenkapital		25 987 428	19 464 245
Sum opptjent egenkapital		25 987 428	19 464 245



Sum egenkapital		51 457 207	48 870 441
Gjeld			
Langsiktig gjeld			
Annen langsiktig gjeld			
Gjeld til			
kredittinstitusjoner	9	625 000	625 000
Sum annen langsiktig gjeld		625 000	625 000
Sum langsiktig gjeld		625 000	625 000
Kortsiktig gjeld			
Gjeld til			
kredittinstitusjoner	9	11 699 357	19 638 620
Leverandørgjeld	4	708 584	113 367
Betalbar skatt		1 980 378	
Skyldige offentlige			
avgifter		338 890	243 955
Annen kortsiktig gjeld	4	689 216	1 691 753
Sum kortsiktig gjeld		15 416 425	21 687 695
Sum gjeld		16 041 425	22 312 695
SUM EGENKAPITAL OG GJELD		67 498 632	71 183 136



Organisasjonsnr: 984 032 773
ETMAN INTERNATIONAL ASA

KONSERNRESULTATREGNSKAP

Beløp i: NOK	Note	2020	2019
RESULTATREGNSKAP			
Inntekter			
Salgsinntekt	9	412 453 000	407 129 000
Annen driftsinntekt	9	708 000	3 345 000
Sum inntekter		413 161 000	410 474 000
Kostnader			
Varekostnad		242 321 000	248 084 000
Lønnskostnad	8,1	80 660 000	75 682 000
Avskrivning	2,3	14 080 000	11 638 000
Nedskrivning av varige driftsmidler og immaterielle eiendeler		129 000	
Annen driftskostnad	10,16	43 895 000	51 654 000
Sum kostnader		381 085 000	387 058 000
Driftsresultat		32 076 000	23 416 000
Finansinntekter og finanskostnader			
Annen renteinntekt		12 133 000	10 172 000
Annen finansinntekt	12		
Sum finansinntekter		12 133 000	10 172 000
Annen finanskostnad	12	19 145 000	12 928 000
Sum finanskostnader		19 145 000	12 928 000
Netto finans		-7 012 000	-2 756 000
Ordinært resultat før skattekostnad			
Skattekostnad på ordinært resultat	11	3 206 000	5 070 000
Ordinært resultat etter skattekostnad		21 858 000	15 590 000
Årsresultat		21 858 000	15 590 000
Overføringer og disponeringer			
Overføring til/fra annen egenkapital		21 858 000	15 590 000
Sum overføringer og disponeringer		21 858 000	15 590 000



Organisasjonsnr: 984 032 773
ETMAN INTERNATIONAL ASA

KONSERNBALANSE

Beløp i: NOK	Note	2020	2019
BALANSE - EIENDELER			
Anleggsmidler			
Immaterielle eiendeler			
Konsesjoner, patenter, lisenser, varemerker o.l.	2	16 828 000	17 170 000
Utsatt skattefordel	11	251 000	151 000
Sum immaterielle eiendeler		17 079 000	17 321 000
Varige driftsmidler			
Tomter, bygninger og annen fast eiendom	3	31 324 000	30 717 000
Maskiner og anlegg	3	13 049 000	13 408 000
Bruksrettseiendeler		18 555 000	18 918 000
Driftsløsøre, inventar, verktøy, kontormaskiner	3	5 969 000	6 075 000
Sum varige driftsmidler		68 897 000	69 118 000
Finansielle anleggsmidler			
Investering i datterselskap		12 880 000	7 318 000
Investeringer i tilknyttet selskap	14		
Andre fordringer	6	653 000	962 000
Sum finansielle anleggsmidler		13 533 000	8 280 000
Sum anleggsmidler		99 509 000	94 719 000
Omløpsmidler			
Varer			
Varer	5	85 652 000	75 229 000
Sum varer		85 652 000	75 229 000
Fordringer			
Kundefordringer	6	47 565 000	46 488 000
Andre fordringer		53 965 000	40 567 000
Sum fordringer		101 530 000	87 055 000
Bankinnskudd, kontanter og lignende			
Bankinnskudd, kontanter og lignende	13	40 797 000	50 490 000
Sum bankinnskudd, kontanter og lignende		40 797 000	50 490 000
Sum omløpsmidler		227 979 000	212 774 000
SUM EIENDELER		327 488 000	307 493 000



BALANSE - EGENKAPITAL OG GJELD

Egenkapital

Innskutt egenkapital

Aksjekapital	7	24 364 000	24 364 000
Beholdning av egne aksjer	7	-1 071 000	-636 000
Overkurs		2 027 000	5 528 000
Sum innskutt egenkapital		25 320 000	29 256 000

Opptjent egenkapital

Annen egenkapital		161 994 000	136 865 000
Sum opptjent egenkapital		161 994 000	136 865 000

Sum egenkapital		187 314 000	166 121 000
------------------------	--	--------------------	--------------------

Gjeld

Langsiktig gjeld

Utsatt skatt	11		272 000
Sum avsetninger for forpliktelser			272 000

Annen langsiktig gjeld

Gjeld til kredittinstitusjoner	6		625 000
Langsiktig konserngjeld		12 558 000	14 986 000
Sum annen langsiktig gjeld		12 558 000	15 611 000

Sum langsiktig gjeld		12 558 000	15 883 000
-----------------------------	--	-------------------	-------------------

Kortsiktig gjeld

Gjeld til kredittinstitusjoner	6,17,13	29 515 000	43 512 000
Leverandørgjeld	17	52 966 000	44 320 000
Betalbar skatt	11,17	3 715 000	1 696 000
Skyldige offentlige avgifter		7 218 000	6 181 000
Annen kortsiktig gjeld		27 832 000	25 331 000
Kortsiktig leasinggjeld		6 370 000	4 449 000
Sum kortsiktig gjeld		127 616 000	125 489 000

Sum gjeld		140 174 000	141 372 000
------------------	--	--------------------	--------------------

SUM EGENKAPITAL OG GJELD		327 488 000	307 493 000
---------------------------------	--	--------------------	--------------------



Organisasjonsnr: 984 032 773
ETMAN INTERNATIONAL ASA

NOTEOPPLYSNINGER - SELSKAP - alle poster oppgitt i hele tall

Note
1

Regnskapsprinsipper
Årsregnskapet er satt opp etter regnskapsloven. Regnskapsreglene for små foretak er fulgt.

Note
3

Antall aksjer og aksjeeiere

Note
5,6

Lønn og ytelser

<u>Lønn</u>	<u>Årets</u>	<u>Fjorårets</u>
	3012121.00	2402910.00
<u>Arbeidsgiveravgift</u>	<u>Årets</u>	<u>Fjorårets</u>
	611041.00	559396.00
<u>Andre ytelser</u>	<u>Årets</u>	<u>Fjorårets</u>
	316444.00	327318.00
<u>Sum lønnskostnader</u>	<u>Årets</u>	<u>Fjorårets</u>
	3939606.00	3289624.00

Note

Antall årsverk i regnskapsåret

Virksomheten har hatt følgende antall årsverk:
0.00

Note

Lån og sikkerhetsstillelse til ledende personer og aksjeeiere

Er det gitt lån eller sikkerhetsstillelse til ledende personer: Nei



Organisasjonsnr: 984 032 773
ETMAN INTERNATIONAL ASA

NOTEOPPLYSNINGER - KONSERN - alle poster oppgitt i hele tall

Note
1

Regnskapsprinsipper
Årsregnskapet er satt opp etter regnskapsloven. Regnskapsreglene for små foretak er fulgt.

Note
7

Antall aksjer og aksjeeiere

Note
8,1

Lønn og ytelser

<u>Lønn</u>	<u>Årets</u>	<u>Fjorårets</u>
	3012121000.0	2402910000.0
	0	0
<u>Arbeidsgiveravgift</u>	<u>Årets</u>	<u>Fjorårets</u>
	611041000.00	559396000.00
<u>Andre ytelser</u>	<u>Årets</u>	<u>Fjorårets</u>
	316444000.00	327318000.00
<u>Sum lønnskostnader</u>	<u>Årets</u>	<u>Fjorårets</u>
	3939606000.0	3289624000.0
	0	0

Note

Antall årsverk i regnskapsåret

Virksomheten har hatt følgende antall årsverk:
0.00

Note

Lån og sikkerhetsstillelse til ledende personer og aksjeeiere

Er det gitt lån eller sikkerhetsstillelse til ledende personer: Nei



Etman International ASA

Org. nr. 984032773

Kontantstrømoppstilling	2020	2019
Kontantstrømmer fra operasjonelle aktiviteter		
Resultat før skattekostnad	11 328 262	11 080 000
Periodens betalte skatter	1 667 000	0
Endring i kundefordringer	468 605	-1 033 000
Endring i leverandørgjeld	595 217	80 000
Endring i andre tidsavgrensningsposter	-4 486 543	7 998 500
Netto kontantstrøm fra operasjonelle aktiviteter	6 238 541	18 125 500
Kontantstrømmer fra investeringsaktiviteter		
Investering i datterselskap	100 000	2 200 000
Netto kontantstrøm fra investeringsaktiviteter	-100 000	-2 200 000
Kontantstrømmer fra finansieringsaktiviteter		
Utbetalinger ved nedbetaling av langsiktig gjeld	0	2 500 000
Utbetalinger ved nedbetaling av kortsiktig gjeld	1 117 000	0
Netto endring i kassekreditt	-7 939 000	-10 625 000
Kjøp av egne aksjer	1 592 000	9 500
Innbetalinger av konsernbidrag	8 151 340	803 000
Utbetalinger av overkursfond	3 501 417	3 582 000
Netto kontantstrøm fra finansieringsaktiviteter	-5 998 077	-15 913 500
Netto endring i kontanter og kontantekvivalenter	140 464	12 000
Beholdning av kontanter og kontantekvivalenter 1.1	113 673	102 141
Beholdning av kontanter og kontantekvivalenter 31.12	254 137	114 141

Tilleggsopplysninger

Kontanter og kontantekvivalenter består av kontanter, bank og postgiro.



Etman International ASA

Org. nr. 984032773

Konsern

Kontantstrømoppstilling

Kontantstrømmer fra operasjonelle aktiviteter

	2020	2019
Resultat før skattekostnad	25 062	20 660
Periodens betalte skatter	1 696	1 019
Avskrivning og nedskrivninger	14 210	11 638
Resultat fra tilknyttet selskap	2 299	1 168
Endring i varelager	-10 422	-6 172
Endring i kundefordringer	-1 077	8 194
Endring i leverandørgjeld	8 646	2 605
Endring i andre tidsavgrensingsposter	-5 063	-2 218
Netto kontantstrøm fra operasjonelle aktiviteter	31 959	34 856

Kontantstrømmer fra investeringsaktiviteter

Innbetalinger ved salg av varige driftsmidler	1 049	999
Utbetalinger ved kjøp av varige driftsmidler	16 118	12 332
Investeringer i tilknyttet selskap	0	1 200
Endring i langsiktige fordringer	309	1 949
Netto kontantstrøm fra investeringsaktiviteter	-14 760	-8 184

Kontantstrømmer fra finansieringsaktiviteter

Utbetalinger ved nedbetaling av langsiktig gjeld	625	2 500
Utbetalinger ved nedbetaling av kortsiktig gjeld	22 014	8 796
Utbetalinger av renter	2 223	2 206
Innbetaling av renter	1 905	453
Utbetalinger til eiere	3 501	3 582
Netto endring i egne aksjer	435	141
Netto kontantstrøm fra finansieringsaktiviteter	-26 893	-16 772

Netto endring i kontanter og kontantekvivalenter	-9 694	9 900
Beholdning av kontanter og kontantekvivalenter 1.1	50 491	40 590
Beholdning av kontanter og kontantekvivalenter 31.12	40 797	50 490

Tilleggsopplysninger

Kontanter og kontantekvivalenter består av kontanter, bank og postgiro.



2020

Årsregnskap



Etman International ASA

20.05.2021

Norsk versjon

For ytterligere informasjon, kontakt:

Jan Tore Skårland CEO

Etman International ASA

Tel: +47 951 30 596

E-mail: jan.tore.skarland@etman.no



Etman International ASA
Organisasjonsnummer 984 032 773
ÅRSBERETNING FOR 2020

VIRKSOMHETENS ART OG LOKALISERING

Selskapets hovedformål er deltakelse og investering i andre selskaper, som har fokus på produksjon, salg og distribusjon av LED belysning og elektriske artikler for proff og DIY (gjør det selv markeder). Morselskapet er lokalisert i Gamle Eigerøyveien 87, 4373 Egersund, mens produksjonen av elektriske artikler foregår i Changzhou, Kina, av datterselskapet Etman Electric Changzhou Co. Ltd.

Distribusjonen i proffmarkedet i Skandinavia foregår gjennom datterselskapet Etman Distribusjon AS i Egersund (100 %), ETM Øst AS, Oslo (40%) og Etman Distribution AB, Sverige (34%) og Etman Oy, Finland (25%) ETM Øst AS har også en eierandel på 10% i Etman Distribution AB. Egant AS (70%) driver salg og service under eget merkevarenavn til det norske DIY markedet. Etman UAB (85%) driver primært salg og service til det øvrige skandinaviske DIY markedet under Egant merkevarenavnet. Selskapet ervervet 52% av aksjene i Metering AS i 2019, Metering har sin kjernekompetanse innenfor måler systemer og elbilmarkedet.

Etman Electric Changzhou Co. Ltd kontrollerer videre Jerry Ltd. (100%), Shanghai, som er salgs- og distribusjonsselskap i Kina for egenproduserte produkter og produkter innkjøpt for videresalg. Videre har Etman Electric Changzhou Co. Ltd eierinteresser i Egant HK Co., Limited (100%), Etman Decoration and Material Ltd (100%), ETM Electric Changzhou Co. Ltd (100%), Etman lighting & Electronics Co.,Ltd (51%) og Etman C&W Sweden AB (25%).

YTRE MILJØ

Konsernets aktiviteter medfører ikke forurensing av det ytre miljø i betydelig grad. Produksjonen i Kina er miljøsertifisert etter ISO 14001. Konsernet har ingen planlagte miljøtiltak.

MENNESKERETTIGHETER, ARBEIDSTAKERRETTIGHETER, SOSIALE FORHOLD OG BEKJEMPELSE AV KORRUPSJON

Hensynet til samfunnet er viktig i alle deler og på alle nivå i konsernets virksomhet, herunder de momenter som berøres av Regnskapslovens §3-3c som omhandler menneskerettigheter, arbeidstakerrettigheter, sosiale forhold, ytre miljø og bekjempelse av korrupsjon. Slik sikres at etikk, miljø og viktige samfunnsprosmål til enhver tid står på dagsorden. Som et ledd i dette arbeidet vil konsernet jobbe videre internt, samt mot at våre leverandører også tilfredsstiller kravene i Business Social Compliance Initiative (BSCI) Code of Conduct.

ORGANISASJON OG ARBEIDSMILJØ

Arbeidsmiljøet i konsernet vurderes som godt. Totalt sysselsetter konsernet 389 personer i produksjon og salg i Kina, 3 person i morselskapet, 44 personer i Etman Distribusjon AS, 4 ansatte i Metering AS og 3 ansatte i Etman UAB i Litauen. Selskapet arbeider kontinuerlig med hensyn til å styrke organisasjonen etter behov. Gjennomsnittlig antall ansatte for konsernet totalt i 2020 var på 440 personer. I året som gikk har det ikke vært noen ulykker eller skader. Sykefraværet i 2020 var på 1,6 % på konsernbasis.



Selskapet har som mål å være en arbeidsplass der det råder full likestilling mellom kvinner og menn. Selskapet har innarbeidet policy som tar sikte på at det ikke forekommer forskjellsbehandling grunnet kjønn. Ved utgangen av 2020 var kvinneandelen av antall ansatte ca. 70 %. Innen administrasjonen er kvinneandelen ca. 50 %, mens det innenfor utviklingsavdelingen arbeider hovedsakelig menn. Det er ingen forskjeller i gjennomsnittslønn eller arbeidstid mellom kvinner og menn innen de ulike yrkene i selskapet. I styret er kvinneandelen 40 %. Konsernet har pr. dato ikke iverksatt spesielle tiltak med hensyn til likestilling.

REDEGJØRELSE FOR ÅRSREGNSKAPET

Markedet for selskapets produkter i Skandinavia og Europa for øvrig er på samme nivå som i 2019, i Kina er det også tilnærmet samme nivå som for 2019. Covid 19 medførte noe lavere vekst i 2020 enn forventet. I 2021 forventes det vekst i datterselskapene grunnet større produktbredde, samt bedre distribusjon og produkttilgjengelighet samt større markedsandeler innen kjernevirksomheten.

Konsernets omsetning i 2020 ble kr. 413 millioner, en økning fra kr. 410 millioner i 2019.

Selskapet opererer i to virksomhetsområder. Det ene er DIY (Do-It-Yourself) som er produkter sluttbruker kan installere selv, og som vanligvis distribueres gjennom varehus og butikker. Det andre er det profesjonelle markedet som betjenes via salg gjennom elektroinstallatører.

Etman Distribusjon AS har 6 proffbutikker/lager mens ETM Øst AS har 4 i østlandsregionen. Videre har Etman Distribution AB, kontor og lager i Ängelholm, Malmö og Sollentua nær Stockholm. Etman OY har kontor, lager og 2 proffbutikker i Tampere regionen.

Utviklingen i 2020 viste en endring i proff salget fra 58% (238 millioner) i 2019 til 63,5% (262 millioner) i 2020. Utviklingen i 2020 viste en endring for DIY salget fra 42 % (172 millioner) i 2019 til 36,5% (151 millioner) i 2020.

Konsernets kortsiktige gjeld var ved utgangen av 2020 kr. 127,6 millioner, hvilket er en økning på 2,1 millioner. Av den totale kortsiktige gjelden, relaterer kr. 21,8 millioner i banklån seg til de kinesiske selskapene hvor slike banklån fornyes årlig.

Konsernets egenkapital var ved utgangen av året på kr. 187,3 millioner (57,19 %), tilsvarende for 2019 var på kr. 166,1 millioner (54 %).

Årsresultatet for 2020 endte på kr. 21.856.000,-. Tilsvarende for 2019 var kr. 15.590.000,-.

Det er gitt et lån til daglig leder i Etman Electrical Changzhou Co Ltd, Xu Jian Gang, som er balanseført per 31.12.20 med totalt 681 tnok. Lånet er ikke renteberegnet i 2020. Lånet utgjør 0,36 % av egenkapitalen i konsernet pr 31.12.20.

**FINANSIELL RISIKO**

Konsernet er eksponert for endringer i valutakurser, da en del av selskapets varekjøp og inntekter er i utenlandsk valuta. Selskapet har til en viss grad inngått terminkontrakter eller andre avtaler for å redusere selskapets valutarisiko og derigjennom den driftstilknnyttede markedsrisiko. Konsernet er også eksponert mot utenlandsk valuta idet en har investeringer i Kina, Sverige, Finland og Litauen.

Selskapet er også eksponert mot endringer i rentenivået, da selskapets gjeld har flytende rente. Videre kan endringer i rentenivået påvirke investeringsmulighetene i fremtidige perioder.

KREDITT RISIKO

Risiko for at motparter ikke har økonomisk evne til å oppfylle sine forpliktelser anses moderat, da det historisk sett ikke har vært vesentlige tap på fordringer. Det er etablert en kredittforsikring på et utvalg av konsernets norske profesjonelle kundeportefølje.

LIKVIDITETSRISIKO

Selskapet vurderer likviditetsrisikoen i selskapet som tilfredsstillende, og det er ikke besluttet å innføre tiltak som endrer denne.

LIKVIDITET

Morselskapet har en kasse/bank beholdning på kr. 254.000,- tilsvarende for konsernet er kr. 40.797.000 pr. 31.12.20. Konsernets netto kontantstrøm fra driften utgjør kr. 31.959.000,-. I tillegg er det anvendt kr 14.759.000,- til investeringsaktiviteter, mens netto avgang fra finansieringsaktiviteter er på kr 26.893.000,-. Ubenyttet kassekreditt pr. 31.12.20 utgjorde ca kr. 19.100.000,-

AVLØNNINGSPOLITIKK FOR LEDERE

Hovedprinsippet for fastsettelse av lederlønn i selskapet er at ledende ansatte skal tilbys konkurransemessige betingelser slik at selskapet skaper kontinuitet i ledelsen, samtidig som nivået reflekterer et gjennomsnitt av hva som tilbys av selskaper av lignende karakter. Godtgjørelse til ledende ansatte fremgår av note 10.

FORTSATT DRIFT

Styret og daglig leder bekrefter at forutsetningen for fortsatt drift av selskapet er tilstede og denne er lagt til grunn ved avleggelsen av årsregnskapet.


ÅRSRESULTAT OG DISPONERINGER


Morselskapets regnskap viste i 2020 et overskudd på kr. 9.347.884, som foreslås overført til annen egenkapital. Konsernet fikk et overskudd på kr 21.856.000 i 2020 som foreslås overført til annen egenkapital.

Etter styrets oppfatning gir årsberetningen og fremlagt resultatregnskap og balanse med tilhørende noter ett rettviseende bilde om årets virksomhet og selskapets stilling ved årsskiftet.




Stavanger, 20 Mai 2021

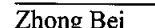

Stein Jone Lithun
Styrets leder

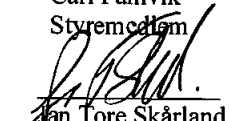

Jiangang Xu
Styremedlem


Siv Grete Lea
Styremedlem


Carl Fahlvik
Styremedlem


Anja Hovland
Styremedlem


Zhong Bei
Styremedlem


Jan Tore Skårland
Adm. Dir. / CEO



Etman International ASA - Group

Etman International ASA

Resultatregnskap 31.12.20

(Beløp i NOK 1000)

		Konsern	
	Note	2020	2019
Salgsinntekter	9	412 453	407 129
Annen driftsinntekt	9	708	3 345
Sum inntekter		413 161	410 474
Varekostnader		242 321	248 084
Lønninger	8,10	80 660	75 682
Avskrivninger varige driftsmidler	3	13 277	10 255
Nedskrivning varige driftsmidler	3	129	0
Avskrivninger immaterielle eiendeler	2	803	1 383
Andre driftskostnader	10,16	43 895	51 654
Sum driftskostnader		381 086	387 058
Driftsresultat		32 074	23 416
Andre rente-/finansinntekter	12	12 133	10 172
Andre rente-/finanskostnader	12	19 145	12 928
Netto finansposter		-7 013	-2 756
Resultat før skatt		25 062	20 660
Skattekostnad	11	3 206	5 070
Årsresultat		21 856	15 590
Minoritetens andel av resultatet		470	-518
Resultat per aksje	15	0,94	0,66



Etman International ASA - Group

Etman International ASA

Balanse 31.12.20

(Beløp i NOK 1000)

EIENDELER	Note	Konsern	
		31.12.20	31.12.19
Anleggsmidler			
<i>Immaterielle anleggsmidler</i>			
Immaterielle eiendeler	2	16 828	17 170
Utsatt skattefordel	11	251	151
Sum immaterielle anleggsmidler		17 080	17 321
<i>Varige driftsmidler</i>			
Tomter, bygninger og annen fast eiendom	3	31 324	30 717
Maskiner	3	13 049	13 408
Bruksretteieendeler	3	18 555	18 918
Driftsløsøre, inventar og kontormaskiner	3	5 969	6 075
Sum varige driftsmidler		68 897	69 118
<i>Finansielle anleggsmidler</i>			
Investering i tilknyttet selskap	14	12 880	7 318
Langsiktige fordringer	6	653	962
Sum finansielle anleggsmidler		13 532	8 279
Omløpsmidler			
Varer	5	85 652	75 229
<i>Fordringer</i>			
Kundefordringer	6	47 565	46 488
Andre kortsiktige fordringer		53 965	40 567
Sum fordringer		101 530	87 055
Bankinnskudd, kontanter og lignende	13	40 797	50 491
Sum omløpsmidler		227 979	212 775
Sum eiendeler		327 488	307 493



Etman International ASA - Group

Etman International ASA

Balanse 31.12.20

(Beløp i NOK 1000)

EGENKAPITAL OG GJELD	Note	Konsern	
		31.12.20	31.12.19
Egenkapital			
Innskutt egenkapital			
Aksjekapital	7	24 364	24 364
Egne aksjer	7	-1 071	-636
Overkurs		2 027	5 528
Sum innskutt egenkapital		25 320	29 256
Annen egenkapital			
Annen egenkapital		161 994	136 865
Sum annen egenkapital		161 994	136 865
Sum egenkapital		187 314	166 122
Gjeld			
Langsiktige avsetninger			
Utsatt skatt	11	0	272
Sum langsiktige avsetninger		0	272
Annen langsiktig gjeld			
Gjeld til finansinstitusjoner	6	0	625
Langsiktig leasinggjeld	3	12 558	14 986
Sum langsiktig gjeld		12 558	15 611
Kortsiktig gjeld			
Gjeld til finansinstitusjoner	6,17,13	29 515	43 512
Kortsiktig leasinggjeld	3	6 370	4 449
Leverandørgjeld	17	52 966	44 320
Betalbar skatt	11,17	3 715	1 696
Skyldige offentlige avgifter		7 218	6 181
Annen kortsiktig gjeld		27 832	25 331
Sum kortsiktig gjeld		127 616	125 489
Sum gjeld		140 174	141 372
SUM EGENKAPITAL OG GJELD		327 488	307 493

Styret i Etman International ASA - Stavanger 20.05.2021

Stein Jone Lithun, Styreleder

Carl Fredrik Weiss Fahjvik, Styremedlem

Jiangang Xu, Styremedlem

Jan Tore Skårland, Adm.Direktør

Anja Hovland, styremedlem

Siv Grete Lea, Styremedlem

Zhong Bei, Styremedlem



Etman International ASA - Group

Etman International ASA

Kontantstrøm analyse pr. 31.12.20

(Beløp i NOK 1000)

KONTANTSTRØM	Note	Konsern	
		31.12.20	31.12.19
Resultat før skatt		25 062	20 660
Betalt skatt		-1 696	-1 019
Avskrivning og nedskrivninger	2,3	14 210	11 638
Resultat fra tilknyttet selskap	14	2 299	1 168
Endring varebeholdning		-10 422	-6 172
Endring kundefordringer		-1 077	8 194
Endring leverandørgjeld		8 646	2 605
Endring andre avsetninger		-5 063	-2 218
Netto kontantstrøm fra operasjonelle aktiviteter		31 959	34 856
Investeringer i anleggsmidler	2,3	-16 118	-12 332
Innbetalinger salg anleggsmidler		1 049	999
Investering i tilknyttet selskap	14	0	1 200
Endring i langsiktige fordringer		309	1 949
Netto kontantstrøm fra investeringer		-14 759	-8 183
Nedbetaling langsiktig gjeld		-625	-2 500
Endring i kortsiktig gjeld finansinstitusjoner		-13 997	-2 613
Nedbetaling av rentebærende gjeld	3	-8 017	-6 183
Utbetaling til eiere	7	-3 501	-3 582
Netto endring i egne aksjer		-435	-141
Renter betalt		-2 223	-2 206
Renter mottatt		1 905	453
Netto kontantstrøm fra finansielle aktiviteter		-26 893	-16 771
Netto endring kontanter, bankinnskudd ol.		-9 694	9 902
Kontanter, bankinnskudd etc ved periodens start		50 491	40 590
Kontanter, bankinnskudd etc ved periodens slutt		40 797	50 491



Etman International ASA - Group

Oppstilling over endring i egenkapital

Betrag: 2020 kr

2020

Spesifikasjon av endringer i egenkapital

	Aksje- kapital	Overkurs	Egne aksjer	Minoritetens andel av egenkapital	Annen egenkapital	Sum
Egenkapital pr. 01.01	24 364	5 528	-1 086	1 120	136 196	166 122
Årets resultat				470	21 385	21 856
Kapitalnedsettelse med utbetaling		-3 501				-3 501
Kjøp egne aksjer			-435		-1 158	-1 593
Korrigering av feil tidligere år			450		-450	-53
Omregningsdifferanser				-2	4 485	4 483
Egenkapital pr 31.12	24 364	2 027	-1 071	1 536	160 459	187 314

2019

Spesifikasjon av endringer i egenkapital

	Aksje- kapital	Overkurs	Egne aksjer	Egenkapital	Annen egenkapital	Sum
Egenkapital pr. 01.01	24 364	9 110	-496	955	120 667	154 601
Årets resultat				-518	16 108	15 590
Kapitalnedsettelse med utbetaling		-3 582				-3 582
Tilgang datterselskap				580		580
Kjøp egne aksjer			-591			-591
Korrigering av feil tidligere år				106	-106	
Omregningsdifferanser				-3	-473	-476
Egenkapital pr 31.12	24 364	5 528	-1 086	1 120	136 196	166 122



Note 1 Regnskapsprinsipper

Etman International ASA er et norsk aksjeselskap med hovedkontor i Egersund.

Morselskapet (Etman International ASA) er lokalisert i Gamle Eigerøyveien 87, 4373 Egersund, mens produksjonen av elektriske artikler foregår i Changzhou, Kina, av datterselskapet Etman Electric Changzhou Co. Ltd.

Distribusjonen i proffmarkedet i Skandinavia foregår gjennom datterselskapet Etman Distribusjon AS i Egersund (100 %), ETM Øst AS, Oslo (40%) og Etman Distribution AB, Sverige (34%) og Etman Oy, Finland (25%) ETM Øst AS har også en eierandel på 10% i Etman Distribution AB. Egant AS (70%) driver salg og service under eget merkevarenavn til det norske DIY markedet. Etman UAB (85%) driver primært salg og service til det øvrige skandinaviske DIY markedet under Egant merkevarenavnet. Selskapet ervervet 52% av aksjene i Metering AS i 2019, Metering har sin kjernekompetanse innenfor måler systemer og elbilmarkedet. Videre er det i 2020 etablert to støtteselskaper Etman Pro-Tech AS(100%) og Etman Property Service AS (100%).

Etman Electric Changzhou Co. Ltd kontrollerer videre Jerry Ltd. (100%), Shanghai, som er salgs- og distribusjonsselskap i Kina for egenproduserte produkter og produkter innkjøpt for videresalg. Videre har Etman Electric Changzhou Co. Ltd eierinteresser i Egant HK Co., Limited (100%), Etman Decoration and Material Ltd (100%), ETM Electric Changzhou Co. Ltd (100%), Etman lighting & Electronics Co.,Ltd (51%) og Etman C&W Sweden AB (25%).

Det konsoliderte regnskapet til Etman konsernet er utarbeidet i henhold til regnskapsloven § 3-9 og forskrift om forenklet IFRS fastsatt av Finansdepartementet 21. januar 2008. Dette innebærer i hovedsak at innregning og måling følger internasjonale regnskapsstandarder (IFRS) og presentasjon og noteopplysninger er i henhold til norsk regnskapslov og god regnskapsskikk.

Historisk kost er lagt til grunn i regnskapet.

Funksjonell valuta og presentasjonsvaluta

Konsernet presenterer sitt regnskap i NOK. Dette er også morselskapets funksjonelle valuta. For konsolideringsformål er balansetall for datterselskap med annen funksjonell valuta, omregnet til balansedagens kurs, og resultatregnskapet er omregnet til gjennomsnittskurs for perioden. Omregningsdifferanser er ført mot egenkapital. Ved avhendelse av utenlandske datterselskaper blir akkumulerte omregningsdifferanser knyttet til datterselskapet resultatført.

Konsolideringsprinsipper

Konsernregnskapet inkluderer Etman International ASA og selskaper som Etman International ASA har bestemmende innflytelse over. Bestemmende innflytelse oppnås normalt når konsernet eier mer enn 50 % av aksjene i selskapet, og konsernet er i stand til å utøve faktisk kontroll over selskapet. Minoritetsinteresser inngår i konsernets egenkapital.

Tilknyttede selskaper er enheter hvor konsernet har betydelig innflytelse, men ikke kontroll, over den finansielle og operasjonelle styringen (normalt ved eierandel på mellom 20 % og 50 %). Konsernregnskapet inkluderer konsernets andel av resultat fra tilknyttede selskaper regnskapsført etter egenkapitalmetoden fra det tidspunktet betydelig innflytelse oppnås og inntil slik innflytelse opphører.

Oppkjøpsmetoden benyttes ved regnskapsføring av virksomhetssammenslutninger. Selskaper som er kjøpt eller solgt i løpet av året inkluderes i konsernregnskapet fra det tidspunktet kontroll oppnås og inntil kontroll opphører.

Konserninterne transaksjoner og konsernmellomværende, inkludert internfortjeneste og urealisert gevinst og tap er eliminert. Urealisert gevinst knyttet til transaksjoner med tilknyttede selskaper og felleskontrollert virksomhet



Etman International ASA - Group

Noter til konsernregnskapet for 2020

er eliminert med konsernets andel i selskapet/virksomheten. Tilsvarende er urealisert tap eliminert, men kun i den grad det ikke foreligger indikasjoner på verdinedgang på eiendelen som er solgt internt.

Konsernregnskapet er utarbeidet under forutsetning om ensartede regnskapsprinsipper for like transaksjoner og andre hendelser under like omstendigheter.

Inntektsføring

Inntekt regnskapsføres når det er sannsynlig at transaksjoner vil generere fremtidige økonomiske fordeler som vil tilflyte selskapet og beløpets størrelse kan estimeres pålitelig. Salgsinntekter er presentert fratrukket merverdiavgift og rabatter.

Inntekter fra salg av både Do-It-Yourself (DIY) produkter og profesjonelle produkter resultatføres når levering har funnet sted og det vesentligste av risiko og avkastning er overført.

Inntekter fra salg av tjenester og langsiktige fastprisprosjekter resultatføres i takt med prosjektets fullføringsgrad, når utfallet av transaksjonen kan estimeres på en pålitelig måte. Fremdriften måles som påløpte timer i forhold til totalt estimerte timer på prosjektet. Når transaksjonens utfall ikke kan estimeres pålitelig, vil kun inntekter tilsvarende påløpte prosjektkostnader inntektsføres. I den perioden det blir identifisert at et prosjekt vil gi et negativt resultat, vil det estimerte tapet på kontrakten bli resultatført i sin helhet.

Renteinntekter inntektsføres basert på effektiv rente-metode etter hvert som de opptjenes. Royalties resultatføres i tråd med betingelsene i royalty avtalene. Utbytte inntektsføres når aksjonærenes rettighet til å motta utbytte er fastsatt av generalforsamlingen.

Immaterielle eiendeler

Immaterielle eiendeler er balanseført dersom det kan påvises sannsynlige fremtidige økonomiske fordeler som kan henføres til eiendelen som eies av selskapet, og eiendelens kostpris kan estimeres pålitelig. Immaterielle eiendeler er regnskapsført til kostpris. Immaterielle eiendeler med ubegrenset økonomisk levetid avskrives ikke, men nedskrivning foretas hvis gjenvinnbart beløp er lavere enn kostpris. Gjenvinnbart beløp beregnes årlig samt ved indikasjoner på verdifall. Immaterielle eiendeler med begrenset levetid blir avskrevet og eventuelle nedskrivningsbehov vurderes. Avskrivninger foretas med lineær metode over estimert økonomisk levetid. Avskrivningsestimater og avskrivningsmetoden vil bli gjenstand for en årlig vurdering, hvor de økonomiske realiteter legges til grunn.

Landrettigheter

Beløp betalt for landrettigheter er balanseført og avskrevet lineært over forventet levetid. Forventet levetid for landrettighetene er 50 år.

Goodwill

Førstegangsmåling av goodwill er til anskaffelseskost, hvilket er det overskytende av virksomhetssammenslutningens anskaffelseskost i forhold til det overtakende foretakets andel av netto virkelig verdi av de identifiserbare eiendelene, forpliktelsene og betingede forpliktelsene som er innregnet. Etter førstegangsinregning måles goodwill anskaffet ved en virksomhetssammenslutning til anskaffelseskost med fradrag for eventuelle akkumulerte tap ved verdifall. Ved test for verdifall blir goodwill allokert til hver av konsernets kontantgenererende enheter som en forventer vil dra fordeler av synergier av oppkjøpet, uavhengig av om eiendeler og forpliktelser fra den oppkjøpte virksomheten er allokert til disse enhetene.



Etman International ASA - Group

Noter til konsernregnskapet for 2020

Varige driftsmidler

Varige driftsmidler, unntatt investeringseiendommer og bygninger, måles til anskaffelseskost, fratrukket akkumulerte av- og nedskrivninger. Når eiendeler selges eller avhendes, blir balanseført verdi fraregnet og eventuelt tap eller gevinst resultatføres.

Avskrivning er beregnet ved bruk av lineær metode.

Varelager

Varelager, inkludert arbeid under utførelse, er regnskapsført til det laveste av kostpris og netto salgspris etter avsetning til ukurans. Netto salgspris er vurdert som markedspris ved normal drift fratrukket kostnader ved ferdigstilling, markedsføring og distribusjon. Kostnader er fastsatt ved bruk av FIFO-metoden. Bearbeidet varelager inkluderer variable kostnader og faste kostnader som kan allokere til varer basert på normal kapasitet. Ukurant varelager er fullt ut nedskrevet.

Fordringer

Kundefordringer og andre fordringer er oppført i balansen til pålydende etter fradrag for avsetning til forventet tap. Avsetning til tap gjøres på grunnlag av individuelle vurderinger av de enkelte fordringene. I tillegg gjøres det for øvrige kundefordringer en uspesifisert avsetning for å dekke forventede tap.

Garantiforpliktelser

Estimerte kostnader for fremtidig garantiarbeid relatert til salg/avsluttede prosjekter er kostnadsført og regnskapsført som en avsetning i regnskapet. Avsetningen er basert på historiske garantikostnader.

Utenlandsk valuta

Transaksjoner i utenlandsk valuta omregnes til kursen på transaksjonstidspunktet. Pengeposter i utenlandsk valuta omregnes til norske kroner ved å benytte balansedagens kurs. Ikke-pengeposter som måles til historisk kurs uttrykt i utenlandsk valuta, omregnes til norske kroner ved å benytte valutakursen på transaksjonstidspunktet. Ikke-pengeposter som måles til virkelig verdi uttrykt i utenlandsk valuta, omregnes til valutakursen fastsatt på balansetidspunktet. Valutakursendringer resultatføres løpende i regnskapsperioden.

Omregningsdifferanse som følge av omregning av nettoinvestering i utenlandsk virksomhet, og fra relaterte sikringsobjekter, spesifiseres som omregningsdifferanse i egenkapitalen. Omregningsdifferanser i egenkapitalen resultatføres ved avhendelse av utenlandsk virksomhet.

Pensjoner

Etman International ASA, Etman Distribusjon AS og de kinesiske datterselskapene har pensjonsordninger basert på innskudd fra selskapet (innskuddsbasert pensjonsordning). Pensjonspremien kostnadsføres i det året den påløper. Selskapene har ingen ytterligere forpliktelse i forhold til pensjonen utover det avtalte innskuddet som betales.

Konsernet har ingen ytelsesbaserte pensjonsordninger.



Skatt

Skattekostnad består av betalbar skatt og endring i utsatt skatt. Utsatt skatt/skattefordel er beregnet på alle forskjeller mellom regnskapsmessig og skattemessig verdi på eiendeler og gjeld med unntak av:

- midlertidig forskjell knyttet til goodwill som ikke er skattemessig fradragsberettiget.
- midlertidige forskjeller relatert til investeringer i datterselskaper, tilknyttede selskaper eller felleskontrollert virksomhet når konsernet kontrollerer når de midlertidige forskjellene vil bli reversert, og det ikke er antatt å skje i overskuelig fremtid.

Utsatt skattefordel er regnskapsført når det er sannsynlig at selskapet vil ha tilstrekkelige skattemessige overskudd i senere perioder til å nyttiggjøre skattefordelen. Selskapene regnskapsfører tidligere ikke regnskapsført utsatt skattefordel i den grad det har blitt sannsynlig at selskapet kan benytte seg av den utsatte skattefordelen. Likeledes vil selskapet redusere utsatt skattefordel i den grad selskapet ikke lenger anser det som sannsynlig at det kan nyttiggjøre seg av den utsatte skattefordelen.

Utsatt skatt og utsatt skattefordel er målt basert på forventet fremtidig skattesats til de selskapene i konsernet hvor det har oppstått midlertidige forskjeller.

Utsatt skatt og utsatt skattefordel føres opp til nominell verdi og er klassifisert som finansielt anleggsmiddel (langsiktig forpliktelse) i balansen.

Betalbar skatt og utsatt skatt/skattefordel er kalkulert til gjeldende skattesatser mot avsatt, opptjent egenkapital. Skatteeffekten av utbytte er hensyntatt når det er påløpt en forpliktelse i selskapene i konsernet å dele ut utbytte.

Leieavtaler

Innregning av leieavtaler og innregningsunntak

På iverksettelsestidspunktet for en leieavtale innregner konsernet en leieforpliktelse og en tilsvarende bruksretteiendel for alle sine leieavtaler, med unntak av følgende anvendte unntak:

- Kortsiktige leieavtaler (leieperiode på 12 måneder eller kortere)
- Eiendeler av lav verdi

For disse leieavtalene innregner konsernet leiebetalingene som andre driftskostnader i resultatregnskapet når de påløper.

Leieforpliktelser

Konsernet måler leieforpliktelser på iverksettelsestidspunktet til nåverdien av leiebetalingene som ikke betales på dette tidspunktet. Leieperioden representerer den uoppsigelige perioden av leieavtalen, i tillegg til perioder som omfattes av en opsjon enten om å forlenge eller si opp leieavtalen dersom konsernet med rimelig sikkerhet vil (ikke vil) utøve denne opsjonen.

Leieforpliktelsen måles etterfølgende ved å øke den balanseførte verdien for å gjenspeile renten på leieforpliktelsen, redusere den balanseførte verdien for å gjenspeile utførte leiebetalinger og måle den balanseførte verdien på nytt for å gjenspeile eventuelle revurderinger eller endringer av leieavtalen, eller for å reflektere justeringer i leiebetalinger som følger av justeringer i indekser eller rater.

Bruksretteiendeler

Konsernet måler bruksretteiendeler til anskaffelseskost, fratrukket akkumulerte avskrivninger og tap ved verdifall, justert for eventuelle nye målinger av leieforpliktelsen.

Konsernet anvender avskrivningskravene i IAS 16 Eiendom, anlegg og utstyr ved avskrivning av bruksretteiendelen, bortsett fra at bruksretteiendelen avskrives fra iverksettelsestidspunktet fram til det som inntreffer først av slutten av leieperioden og slutten av bruksretteiendelens utnyttbare levetid.

Konsernet anvender IAS 36 «Verdifall på eiendeler» for å fastslå om bruksretteiendelen er verdiforringet og for å regnskapsføre eventuelle påviste tap ved verdifall."



Bruk av estimater

Ledelsen har brukt estimater og forutsetninger som har påvirket eiendeler, gjeld, inntekter, kostnader og opplysning om potensielle forpliktelser. Dette gjelder særlig vurdering av verdien av kunderelasjoner som er avhengig av fremtidig kontantstrøm fra de kundene som eksisterte på tidspunktet for oppkjøp av Wolfram i 2004 og Sepo i 2007.

Andre poster som kan være forbundet med usikkerhet i estimatene er tap på fordringer, verdi varebeholdninger, forventet levetid på varige driftsmidler, eiendomsregelverk i Kina (landrettigheter).

Fremtidige hendelser kan medføre at estimatene endrer seg. Estimater og de underliggende forutsetningene vurderes løpende. Endringer i regnskapsmessige estimater regnskapsføres i den perioden endringene oppstår. Hvis endringene også gjelder fremtidige perioder fordeles effekten over inneværende og fremtidige perioder.

Offentlig finansiering og tilskudd

Offentlige tilskudd regnskapsføres når det foreligger rimelig sikkerhet for at selskapet vil oppfylle vilkårene knyttet til tilskuddene, og tilskuddene vil bli mottatt. Regnskapsføring av driftstilskudd innregnes på en systematisk måte over tilskuddsperioden. Tilskudd føres til fradrag i den kostnad som tilskuddet er ment å dekke. Investeringsstilskudd balanseføres og innregnes på en systematisk måte over eiendelens brukstid. Investeringsstilskudd innregnes enten ved at tilskuddet føres som utsatt inntekt, eller ved at tilskuddet trekkes fra ved fastsettelse av eiendelens balanseførte verdi.

Premier og ikke-spesifikk finansiering fra kinesiske myndigheter er regnskapsført som annen driftsinntekt.

Lånekostnader

Lånekostnader resultatføres når lånekostnaden oppstår.

Kontantstrømoppstilling

Kontanter inkluderer kontanter i kasse og bankbeholdning. Kontantekvivalenter er kortsiktig likvide investeringer som omgående kan konverteres til kontanter med et kjent beløp, og med maksimal løpetid på 3 måneder.

Segmenter

For ledelsesformål er konsernet organisert i to forskjellige virksomhetsområder etter produkt/tjenestespekter. Områdene utgjør basisen for den primære segmentrapporteringen. Finansiell informasjon vedrørende segmenter og geografisk fordeling er presentert i note 11.

I segmentrapporteringen er internfortjeneste ved salg mellom de ulike segmentene eliminert.

Endringer i regnskapsprinsipper

Nye og endrede regnskapsstandarder og fortolkninger utgitt av IASB vil kunne påvirke konsernets fremtidige rapportering. Årsregnskapet for 2020 er basert på de regnskapsstandardene som var trådt i kraft med virkning for 2020. Det er ikke kommet nye og endrede regnskapsstandarder og tolkninger som har hatt første gang anvendelse i 2020.



Etman International ASA - Group

Noter til konsernregnskapet for 2020

Endringer i standarder og tolkninger med fremtidig ikrafttredelsestidspunkt

Konsernets intensjon er å implementere relevante endringene på ikrafttredelsestidspunktet. Konsernet er ikke kjent med at det foreligger standarder eller tolkninger med fremtidig ikrafttredelsestidspunkt som vil få vesentlig innvirkning på regnskapet i 2020.



Etman International ASA - Group

Noter til konsernregnskapet for 2020

Note 2 Immaterielle anleggsmidler - Konsern (Beløp i NOK 1000)

2020

Immaterielle anleggsmidler	Land-rettigheter	Software og patenter	Kunde-relasjoner	Goodwill	Totalt
Anskaffelseskost pr. 01.01.	15 085	3 512	200	6 379	25 175
Tilgang		0			0
Anskaffelseskost pr. 31.12.	15 085	3 512	200	6 379	25 175
Akkumulert avskrivning 31.12.	5 544	1 972	60	0	7 576
Akkumulert nedskrivning 31.12.	0	0	0	1 807	1 807
Omregningsdifferanse	949	86	0		1 035
Bokført verdi pr. 31.12.	10 490	1 626	140	4 572	16 828
Årets avskrivninger	309	454	40	0	803
Forventet levetid	50 år	10 år	5 år		
Avskrivningsplan	Lineær	Lineær	Lineær		

2019

Immaterielle anleggsmidler	Land-rettigheter	Software og patenter	Kunde-relasjoner	Goodwill	Totalt
Anskaffelseskost pr. 01.01.	15 085	3 512		4 807	23 404
Tilgang	0		200	1 572	1 772
Anskaffelseskost pr. 31.12.	15 085	3 512	200	6 379	25 176
Akkumulert avskrivning 31.12.	5 235	1 518	20	0	6 773
Akkumulert nedskrivning 31.12.	0	0		1 807	1 807
Omregningsdifferanse	575	0		0	575
Bokført verdi pr. 31.12.	10 424	1 994	180	4 572	17 171
Årets avskrivninger	289	1 074	20	0	1 383
Forventet levetid	50 år	10 år	5 år		
Avskrivningsplan	Lineær	Lineær	Lineær		

Goodwill er relatert til verdien av forventede synergier og til selskapets spesielle markedskompetanse på tidspunkt for overtakelsen av Sepo AS. I løpet av 2008 ble Sepo fusjonert med Etman Distribusjon AS.

Tilgang til goodwill og kunderelasjoner i 2019 er relatert til kjøp av aksjer i Metering AS for NOK 2 200 000. Goodwill er relatert til selskapets utvikling og kompetanse innenfor måler system og elbilmarkedet.

Test av verdifall - goodwill

Goodwill som er ervervet gjennom oppkjøp og allokert til en kontantgenererende enhet, som tilsvarer det kjøpte selskapet Sepo AS, er testet for verdifall pr 31.12. Tilsvarende er gjort for goodwill knyttet til kjøp av selskapet Metering AS. Ingen nedskrivning er foretatt i 2019.

Note 3 Varige driftsmidler (Beløp i NOK 1000)

2020

Varige driftsmidler	Bruksrett-eiendeler	Bygninger/eiendom *)	Maskiner	Driftsløse, inventar	Totalt
Anskaffelseskost pr. 01.01.	24 564	41 965	33 098	16 122	91 185
Tilgang ved implementering av IFRS 16					0
Tilgang	5 980	13 297	605	2 215	16 118
Avgang	0	0	-807	-242	-1 049
Anskaffelseskost pr. 31.12.	30 544	55 262	32 896	18 095	136 797
Akkumulert avskrivning 31.12.	-12 150	-23 939	-19 051	-11 996	-67 135
Akkumulert nedskrivning 31.12.	0	0	-772	-129	-901
Omregningsdifferanse	161		-24		137
Bokført verdi pr. 31.12.	18 555	31 324	13 049	5 969	68 898
Årets avskrivning	6 857	1 945	2 750	1 726	13 277
Årets nedskrivninger	0	0	0	129	129
Forventet levetid	1-7 år	20 år	5 år	3-10 år	
Avskrivningsplan	Lineær	Lineær	Lineær	Lineær	



Etman International ASA - Group

Noter til konsernregnskapet for 2020

2019

Våre driftsmidler	Bruksrett- eiendeler	Bygninger/ eiendom *)	Maskiner	Driftslesere, inventar	Totalt
Anskaffelseskost pr. 01.01.	0	44 615	28 116	15 394	88 125
Tilgang ved implementering av IFRS 16	13 750				13 750
Tilgang	10 814	7 719	2 053	2 560	23 146
Avgang			-895	-104	-999
Anskaffelseskost pr. 31.12.	24 564	52 334	29 274	17 850	124 022
Akkumulert avskrivning 31.12.	5 293	21 946	16 757	12 230	56 226
Akkumulert nedskrivning 31.12.					
Omrøgningsdifferanse	-354	330	892	455	1 323
Bokført verdi pr. 31.12.	18 917	30 718	13 409	6 075	69 119
Årets avskrivning	5 293	1 549	1 948	1 466	10 257
Årets nedskrivninger	0	0	0	0	0
Forventet levetid	1-7 år	20 år	5 år	3-10 år	
Avskrivningsplan	Lineær	Lineær	Lineær	Lineær	
				2020	2019
*) Inkludert ikke anlegg under oppførelse				0	8 789

Bruksretteieendeler ble innregnet i konsernregnskapet med virkning fra 01.01.2019. Konsernets leide eiendeler inkluderer kontorer, annen fast eiendom og kjøretøy.

Udiskonterte leieforpliktelse og forfall av betalinger	2020	2019
Innen ett år	5 789	6 220
Fra 1 til 3 år	8 609	14 289
Fra 3 til 5 år	4 899	3 842
Totale udiskonterte leieforpliktelse 31. desember 2020	19 298	24 351

Endringer i leieforpliktelse	2020	2019
Ved førstegangsansettelse 01.01.2019		13 750
Leieforpliktelse 1. januar	19 435	
Nye/endrede leieforpliktelse innregnet i perioden	-137	10 814
Betaling av hovedstol	-8 017	-6 183
Rentekostnad tilknyttet leieforpliktelse	1 455	1 420
Omrøgningsdifferanse	-288	-366
Totale udiskonterte leieforpliktelse 31. desember	12 448	19 435
Kortsiktige leieforpliktelse	5 789	4 449
Langsiktige leieforpliktelse	6 659	14 986
Netto kontantstrøm fra leieforpliktelse	-8 017	-6 183

Leieavtalene inneholder ikke restriksjoner på konsernets utbyttepolitikk eller finansieringsmuligheter. Konsernet har ikke vesentlige restverdigarantier knyttet til sine leieavtaler.

Andre leiekostnader innregnet i resultatet	2020	2019
Driftskostnader i perioden knyttet til kortsiktige leieavtaler (inkludert kortsiktige leieavtaler av lav verdi)	0	606
Driftskostnader i perioden knyttet til eiendeler av lav verdi (ekskludert kortsiktige leieavtaler over)	61	61
Totale leiekostnader inkludert i andre driftskostnader	61	667

Note 4 Datterselskaper (Beløp i NOK 1000)

Datterselskaper	Kontor-adresse	Eierskap	Stemme-andel
ETM Electrical Co Ltd	Changzhou	100 %	100 %
Etman Distribusjon AS	Egersund	100 %	100 %
Egant AS	Egersund	70 %	70 %
Etman UAB	Litauen	85 %	85 %
Metering AS	Egersund	52 %	52 %
Etman Pro-Tech AS	Egersund	100 %	100 %
Etman Property Services	Egersund	100 %	100 %



Etman International ASA - Group

Noter til konsernregnskapet for 2020

Tilknyttede selskap

Etman Øst AS	Oslo	40 %	40 %
Etman Distribusjon AB	Angelholmen	34 %	34 %
Etman OY	Tampere	25 %	25 %

Note 5 Varebeholdning

(Beløp i NOK 1000)	2020	2019
Råvarer	61 664	12 390
Varer i arbeid	3 577	3
Ferdigvarer	20 410	62 836
Total varebeholdning	85 652	75 229

Varebeholdning vurdert til anskaffelseskost	87 830	77 617
Ukurans	-2 179	-2 388
Total varebeholdning	85 652	75 229

Note 6 Fordringer og forpliktelser

(Beløp i NOK 1000)

Fordringer som forfaller senere enn ett år	2020	2019
Andre langsiktige fordringer	653	962
Sum	653	962

Andre langsiktige forpliktelser som forfaller senere enn 5 år	2020	2019
Forpliktelser til finansielle institusjoner	0	0
Sum	0	0

Pantesikrede forpliktelser	2020	2019
	432 000	178 000
Bokført verdi av aktiva stillet som sikkerhet:		
Varige driftsmidler og immaterielle anleggsmidler	3 123	9 079
Varebeholdning	43 782	39 655
Kundefordringer	26 065	23 202
Aksjer	30 480	30 480
Sum	103 450	102 416

Banklån i Kina på 21,8 mnok er kortsiktig og reforhandles ihht kinesisk praksis hvert år og er derfor klassifisert som kortsiktig. Den kortsiktige gjelden inneholder også 13,9 mnok i kassekreditt i Norge.

Note 7 Aksjekapital og aksjonærinformasjon.

(Beløp i NOK 1000)

Aksjekapitalen til Etman International ASA pr. 31.12. består av:

	Antall aksjer	Fålydende	Bokført verdi
Aksjer	24 364 218	NOK 1,00	24 364

Alle aksjer har samme klasse og har samme stemmerettigheter.

Endring i antall aksjer

	Antall aksjer	Antall egne aksjer
Antall aksjer 31.12.19	24 364 218	636 438
Endringer i antall aksjer i 2020	-	435 000
Tilleggskompensasjon i forbindelse med Sepo oppkjøpet	-	-
Balanse 31.12.20	24 364 218	1 071 438



Etman Internatjonal ASA - Group

Noter til konsernregnskapet for 2020

Liste over største aksjonærer pr 31.12.

	Totalt	Eierskap
Xu Jian Gang	6 145 688	25,2 %
China National Electronic Import	4 511 707	18,5 %
Wu Lan Fen	4 238 472	17,4 %
Hans Petter Slettebø	1 500 872	6,2 %
Weiss Management AS	1 341 367	5,5 %
Per Odd Salberg AS	1 142 500	4,7 %
Etman Internatjonal ASA	1 021 438	4,2 %
ETM Øst AS	857 000	3,5 %
Six Sig AG	254 000	1,0 %
Hurtigruten AS	250 000	1,0 %
MP Pensjon PK	250 000	1,0 %
Egant AS	150 000	0,6 %
Yung Wei	142 111	0,6 %
Tao Zheng	142 111	0,6 %
Åsta Johanna Romsbotn	135 000	0,6 %
Sum	22 082 266	90,6 %
Andre (eierskap < 1,0%)	2 281 952	9,4 %
Totalt antall aksjer	24 364 218	100,0 %

Liste over styremedlemmers-, nærstående parter og ledelsens aksjer pr 31.12.

Xu Jiangang	Styremedlem	6 145 688	25,2 %
Xu Jiangang - Wu Lan Fen (Ektefelle)	Styremedlem	4 238 472	17,4 %
Hans Petter Slettebø	Adm. Direktør	1 500 872	6,2 %
Carl Fredrik Weiss Fahlvik - Weiss Management AS	Styremedlem	1 341 367	5,5 %
Stein Jone Lithun	Styreleder	87 700	0,4 %
Jan Tore Skårland	CFO	11 000	0,0 %
Sum		13 325 099	54,7 %

Note 8 Pensjoner

Norske selskaper i konsernet har en pensjonsplan (OTP) som dekker alle ansatte. Dette er en standard obligatorisk innskuddbasert pensjon hvor selskapene betaler henholdsvis 5% på lønn mellom 1G og 7,1G, og til 7% på lønn over 7,1G (begrenset oppad til 12G) i Etman Distribusjon AS og 5% på lønn mellom 1G og 7,1G, og til 13,4% på lønn over 7,1G (begrenset oppad til 12G) i Etman Internatjonal ASA.

Kinesiske selskaper i konsernet har en pensjonsplan som dekker alle ansatte med unntak av midlertidig ansatte og personer under opplæring. Dette er en standard innskuddsordning hvor selskapene betaler 21% av ordinær lønn.

Note 9 Segment informasjon (Beløp i NOK 1000)

Virksomhet segmenter	2020			2019		
	Profesjonelle	DIY	Totalt	Profesjonelle	DIY	Totalt
Segment salg	262 357	150 804	413 161	238 075	172 399	410 474

Geografiske segmenter	2020				2019			
	Skandinavia	Europa	Kina	Totalt	Skandinavia	Europa	Kina	Totalt
Segment Salg	240 046	129 732	43 382	413 161	242 180	123 142	45 152	410 474

Note 10 Lønnskostnader, antall ansatte, godtgjørelser, revisjons honorar (Beløp i NOK 1000)

Ytelser til ledende personer dette år	2020		
	Administr. direktør	Styrets formann	Andre styre-medlemmer
Lønn	1 967	0	0
Pensjonskostnader	110	0	0
Andre ytelser	0	0	0
Styre honorar	0	0	0

*) Øvrige medlemmer av styret har hver mottatt honorar på 41,5 Tnok for fullt år.

Styret vedtar bonus til daglig leder. Bonus til daglig leder er inkludert i lønninger i oversikt over ytelser til ledende personer.

Ingen av styrets medlemmer har aksjeopsjoner.

Ytelser til ledende personer forrige år	2019		
	Administr. Direktør	Styrets formann	Andre styre-medlemmer
Lønninger	1 943	0	0
Pensjonskostnader	154	0	0
Andre ytelser	52	0	0
Styre honorar	0	80	200



Etman International ASA - Group

Noter til konsernregnskapet for 2020

Lønnskostnader	2020	2019
Lønn	74 378	68 929
Arbeidsgiveravgift	4 139	4 623
Pensjonskostnader	1 386	1 356
Andre ytelser	757	774
Sum	80 660	75 682

Gjennomsnitt antall ansatte i 2020 var 444

Gjennomsnitt antall ansatte i 2019 var 418

Revisors honorarer (Beløp eksklusive mva)	2020	2019
Revisorhonorar	627	664
Andre ikke revisjonsrelaterte tjenester	182	181
Sum	809	845

Prinsipp for fastsettelse av lønn og annen godtgjørelse til ledende ansatte

Pensjonsordninger skal i utgangspunktet være de samme for ledere som fastsatt generelt for ansatte i virksomheten. Førtidspensjonsordninger kan inngås med ledende ansatte, med gjensidig rett til å kreve fratreden som utløser førtidspensjon ved fylte 62 år.

Note 11 Skatt

	2020	2019
Betalbar skatt	6 111	3 478
For lite avsatt skatt tidligere år	-58	415
Endring utsatt skatt	-439	1 178
Årets skattekostnad	3 206	5 071

Betalbar skatt i balansen per 31.12	3 715	1 696
--	--------------	--------------

Avstemming av årets skattegrunnlag:

	2020	2019
Ordinært resultat før skatt	25 062	20 660
Permanente forskjeller	-426	-676
Endring midlertidige forskjeller	2 700	4 031
Årets skattegrunnlag	20 190	24 016

Oversikt over midlertidige forskjeller:

	2020	2019
Varige driftsmidler	4 138	-2 607
Omløpsmidler	-5 173	-1 746
Underskudd til fremføring	-306	-210
Total midlertidige forskjeller	-1 341	-4 563

Utsatt skatt og utsatt skattefordel:

	2020	2019
Utsatt skattefordel		
Varige driftsmidler	-580	2
Omløpsmidler	810	103
Underskudd til fremføring	21	46
Utsatt skattefordel - brutto	251	151

Ikke balanseført utsatt skattefordel	0	0
Balanseført utsatt skattefordel	251	151

Utsatt skatt		
Varige driftsmidler	0	-496
Fordringer	0	224
Underskudd til fremføring	0	0
Utsatt skatteforpliktelse	0	-272



Etman Internasjonal ASA - Group

Noter til konsernregnskapet for 2020

Note 12 Spesifikasjon av poster som er slått sammen i regnskapet
(Beløp i NOK 1000)

	2020	2019
Andre finansielle inntekter		
Andre renteinntekter	1 905	453
Andre finansinntekter	10 227	9 718
Sum andre finansielle inntekter	12 132	10 171
Finansielle kostnader		
Andre rentekostnader	2 223	2 206
Andre finanskostnader	16 922	10 722
Sum andre finansielle kostnader	19 145	12 928

Note 13 Bundne bankinnskudd, trekkrettigheter

	2020	2019
Bundne bankinnskudd		
Skattetrekkmidler	1 482	1 510
Trekkrettigheter		
Bevilget kassekreditt	33 000	27 000

Av total kortsiktig gjeld til finansinstitusjoner (note 6) utgjør 13,9 mnok trukket kassekreditt i Norge.

Note 14 Tilknyttet selskap
(Beløp i NOK 1000)

Tilknyttet selskap	2020			Etman AB	Total
	Etman OY	Etman C&W Sweden AB	ETM Øst AS		
Selskap					
Forretningskontor	Tampere	Ängelholm	Oslo	Ängelholm	
Eierandel og stemmeandel	25 %	25 %	40 %	34 %	
Inngående balanse	185	527	5 403	1 203	7 318
Tilgang					-
Resultatandel	358	0	1 744	210	2 312
Utbytte					-
Korrigerings av feil resultat tidligere år		23	-17	-167	-162
Omregningsdifferanse	4	42		104	149
Investering i tilknyttet selskap pr 31.12	547	591	7 130	1 350	9 618

Bokført andel av egenkapitalen på kjøpstidspunktet i ETM Øst AS var 1 629 tnok. Det er identifisert merverdi herunder goodwill på 651 tnok. Goodwill avskrives ikke. Ingen

Note 15 Resultat pr aksje
(Beløp i NOK 1000)

	2020	2019
Antall utstedte aksjer pr. 31.12	24 364 218	24 364 218
- Egne Aksjer	-1 071 438	-636 438
Antall ordinære aksjer pr 31.12	23 292 780	23 727 780

Ordinært resultat	21 856	15 590
Resultat pr aksje (NOK)	0,94	0,66

Note 16 Forskning & Utvikling (FoU)

Konsernet har en FoU avdeling hos ETM i Kina som utfører kundefinansierte oppdrag og tradisjonelle interne FoU aktiviteter. FoU aktiviteten anses som uvesentlig, og all kost relatert til denne aktiviteten er derfor kostnadsført etterhvert som den påløper.

Note 17 Finansiell risiko håndtering

Etman Konsernet overvåker regelmessig finansielle risiki og virkemidler blir tatt i bruk for å redusere vesentlige risiki.

De vesentligste risikoene er markedsrisiko, kreditrisiko, likviditetsrisiko og valutarisiko.

Markedsrisiko.

Etman Konsernet har en stabil og økende markedsposisjon i ett konkurranseutsatt marked. Den relative risiko i forhold til selskapets konkurrenter er vurdert som liten, men selskapet er utsatt for generelle markedsfluktasjoner. Det kan også forventes endringer i dekningsgraden.



Etman Internasjonal ASA - Group

Noter til konsernregnskapet for 2020

Kreditrisiko

Konsernets kreditrisiko er negativt korrelert med den generelle markedsutviklingen. Korrelasjonen er høyere i det profesjonelle markedet enn DIY-markedet. Det betyr at risikoen for tiden er lav i den nåværende positive generelle markeds situasjonen. Kreditrisikoen er spredd gjennom mange mindre kunder, men det fins også noen få vesentlige kunder. Disse kundene er vurdert å representere en meget lav kreditrisiko.

Kontinuerlig oppfølging av kundeinnbetalinger og bruk av factoringtjenester av noen enheter er konsernets middel for å redusere denne risikoen.

Videre er det etablert en kredittforsikring på et utvalg av konsernets norske profesjonelle kundeportefølje.

Kreditrisikoen er høyere i Kina enn i de europeiske markedene.

Likviditetsrisiko

Konsernet planlegger og overvåker likviditetssituasjonen ved hjelp av budsjettering og prognostisering på månedsbasis. Konsernets målsetting er å opprettholde en balanse mellom langsiktig og kortsiktig finansiering i samsvar med finansierte eiendeler.

Valutarisiko

Konsernet er utsatt for valutarisiko gjennom sine investeringer og operasjoner i Kina. Gruppens eksterne valutatransaksjoner er i vesentlig grad netto salg fra Kina til Europa i USD (USD/CNY).

En mindre andel av salget fra Kina til Europa er balansert med EUR innkjøp i Norge.

Renterisiko

Renterisiko er risikoen for at virkelig verdi av framtidige kontantstrømmer av finansielle instrumenter vil fluktuere som et resultat av endringer i markedsrenten. Konsernets eksponering for endring i markedsrenten er relatert til rentebærende gjeld, da mesteparten av denne har flytende rente.

Note 18 Hendelser etter balansedagen og fortsatt drift

Selskapet følger utviklingen av koronaviruset (COVID-19) og vurderer løpende potensielle konsekvenser for selskapets ansatte og drift. Vi skal være en bidragsyter til at pandemien bekjempes parallelt med at vi skal gjøre vårt ytterste for å møte våre kunders behov. Det har blitt allokert ressurser på å redusere konsekvensen av svingningene i valutamarkedet, fraktrater og ikke minst råvarepriser. Dette har vi i stor grad lykkes med men vi har naturligvis også merket effekten av disse svingningene i 2020. Til tross for dette har ikke pandemien medført store utslag for årsregnskapet for 2020.

Etman Internasjonal ASA er et selskap med lang tidshorison, på lang sikt vil koronaviruset ha begrenset påvirkning på selskapet.



Etman International ASA - Group

Noter til konsernregnskapet for 2020

Kreditrisiko

Konsernets kreditrisiko er negativt korrelert med den generelle markedsutviklingen. Korrelasjonen er høyere i det profesjonelle markedet enn DIY-markedet. Det betyr at risikoen for tiden er lav i den nåværende positive generelle markedsituasjonen. Kreditrisikoen er spredd gjennom mange mindre kunder, men det fins også noen få vesentlige kunder. Disse kundene er vurdert å representere en meget lav kreditrisiko. Kontinuerlig oppfølging av kundeinnbetalinger og bruk av factoringtjenester av noen enheter er konsernets middel for å redusere denne risikoen. Videre er det etablert en kredittforsikring på et utvalg av konsernets norske profesjonelle kundeportefølje. Kreditrisikoen er høyere i Kina enn i de europeiske markedene.

Likviditetsrisiko

Konsernet planlegger og overvåker likviditetssituasjonen ved hjelp av budsjettering og prognostisering på månedsbasis. Konsernets målsetting er å opprettholde en balanse mellom langsiktig og kortsiktig finansiering i samsvar med finansierte eiendeler.

Valutarisiko

Konsernet er utsatt for valutarisiko gjennom sine investeringer og operasjoner i Kina. Gruppens eksterne valutatransaksjoner er i vesentlig grad netto salg fra Kina til Europa i USD (USD/CNY).

En mindre andel av salget fra Kina til Europa er balansert med EUR innkjøp i Norge.

Renterisiko

Renterisiko er risikoen for at virkelig verdi av framtidige kontantstrømmer av finansielle instrumenter vil fluktuere som et resultat av endringer i markedsrenten. Konsernets eksponering for endring i markedsrenten er relatert til rentebærende gjeld, da mesteparten av denne har flytende rente.

Note 18 Hendelser etter balansedagen og fortsatt drift

Selskapet følger utviklingen av koronaviruset (COVID-19) og vurderer løpende potensielle konsekvenser for selskapets ansatte og drift. Vi skal være en bidragsyter til at pandemien bekjempes parallelt med at vi skal gjøre vårt ytterste for å møte våre kunders behov. Det har blitt allokert ressurser på å redusere konsekvensen av svingningene i valutamarkeket, fraktrater og ikke minst råvarepriser. Dette har vi i stor grad lykkes med men vi har naturligvis også merket effekten av disse svingningene i 2020. Til tross for dette har ikke pandemien medført store utslag for årsregnskapet for 2020.

Etman International ASA er et selskap med lang tidshorison, på lang sikt vil koronaviruset ha begrenset påvirkning på selskapet.



Etman International ASA

Årsrapport for 2020

Årsregnskap

- Resultatregnskap**
- Balanse**
- Kontantstrømoppstilling**
- Noter**

Revisjonsberetning



Etman International ASA

Resultatregnskap

	Note	2020	2019
Driftsinntekter			
Annen driftsinntekt	6	<u>3 679 509</u>	<u>4 033 342</u>
Driftskostnader			
Varekostnad		1 269	1 496
Lønnskostnad	7, 8	3 939 606	3 289 624
Annen driftskostnad	8	<u>1 400 531</u>	<u>787 551</u>
Sum driftskostnader		<u>5 341 406</u>	<u>4 078 671</u>
Driftsresultat		<u>-1 661 897</u>	<u>-45 329</u>
Finansinntekter og finanskostnader			
Inntekt på investering i datterselskap	6	12 948 505	11 309 950
Annen finansielle inntekter		1 325 914	2 199 665
Andre rentekostnader		0	31 679
Annen finansielle kostnader		<u>1 284 260</u>	<u>2 352 693</u>
Netto finansposter		<u>12 990 159</u>	<u>11 125 243</u>
Ordinært resultat før skattekostnad		<u>11 328 262</u>	<u>11 079 914</u>
Skattekostnad på ordinært resultat	9	<u>1 980 378</u>	<u>1 667 201</u>
Årsresultat		<u>9 347 884</u>	<u>9 412 713</u>
Overføringer og disponeringer			
Overføringer annen egenkapital	2	<u>9 347 884</u>	<u>9 412 713</u>



Etman International ASA

Balanse pr. 31. desember

	Note	2020	2019
Anleggsmidler			
<i>Finansielle anleggsmidler</i>			
Investeringer i datterselskap	3	49 511 329	49 411 329
Investeringer i aksjer og andeler	3	4 107 769	4 107 769
Sum finansielle anleggsmidler		<u>53 619 098</u>	<u>53 519 098</u>
Sum anleggsmidler		<u>53 619 098</u>	<u>53 519 098</u>
Omløpsmidler			
<i>Fordringer</i>			
Kundefordringer	6	564 739	1 033 344
Andre kortsiktige fordringer	6	13 060 658	16 517 021
Sum fordringer		<u>13 625 397</u>	<u>17 550 365</u>
Bankinnskudd, kontanter og lignende	10	254 137	113 673
Sum omløpsmidler		<u>13 879 534</u>	<u>17 664 038</u>
Sum eiendeler		<u>67 498 632</u>	<u>71 183 136</u>

**Etman International ASA****Balanse pr. 31. desember**

	Note	2020	2019
Egenkapital			
<i>Innskutt egenkapital</i>			
Aksjekapital	2, 4, 5	24 364 218	24 364 218
Egne aksjer	2, 4	-921 438	-486 438
Overkurs	2	2 026 999	5 528 416
Sum innskutt egenkapital		<u>25 469 779</u>	<u>29 406 196</u>
<i>Opptjent egenkapital</i>			
Annen egenkapital	2	<u>25 987 428</u>	<u>17 797 044</u>
Sum opptjent egenkapital		<u>25 987 428</u>	<u>17 797 044</u>
Sum egenkapital		<u>51 457 207</u>	<u>47 203 240</u>
Gjeld			
<i>Annen langsiktig gjeld</i>			
Gjeld til kredittinstitusjoner	11	<u>625 000</u>	<u>625 000</u>
Sum annen langsiktig gjeld		<u>625 000</u>	<u>625 000</u>
<i>Kortsiktig gjeld</i>			
Gjeld til kredittinstitusjoner	6	11 699 357	19 638 620
Leverandørgjeld	6	708 584	113 367
Betalbar skatt	9	1 980 378	1 667 201
Skyldige offentlige avgifter	10	386 295	282 038
Annen kortsiktig gjeld	6	<u>641 811</u>	<u>1 653 670</u>
Sum kortsiktig gjeld		<u>15 416 425</u>	<u>23 354 896</u>
Sum gjeld		<u>16 041 425</u>	<u>23 979 896</u>
Sum egenkapital og gjeld		<u>67 498 632</u>	<u>71 183 136</u>

Egersund, 20. mai 2021

Stein Jøse Lithun
Styrets lederJiangang Xu
StyremedlemSiv Grete Lea
StyremedlemZhong Bei
StyremedlemCarl Fredrik Weiss Fahlvik
StyremedlemAnja Hovland
StyremedlemJan Tore Skårland
CEO



Etman International ASA

Balanse pr. 31. desember

Note

2020

2019



Etman International ASA

Kontantstrømoppstilling

	Note	2020	2019
Kontantstrømmer fra operasjonelle aktiviteter			
Resultat før skattekostnad		11 328 262	11 080 000
Periodens betalte skatt		-1 667 000	0
Endring i kundefordringer		468 605	-1 033 000
Endring i leverandørgjeld		595 217	80 000
Endring i andre avsetninger		-4 486 543	7 998 500
Netto kontantstrøm fra operasjonelle aktiviteter		<u>6 238 541</u>	<u>18 125 500</u>
Kontantstrømmer fra investeringsaktiviteter			
Investering i datterselskap		<u>-100 000</u>	<u>-2 200 000</u>
Netto kontantstrøm fra investeringsaktiviteter		<u>-100 000</u>	<u>-2 200 000</u>
Kontantstrømmer fra finansieringsaktiviteter			
Utbetalinger ved nedbetaling av langsiktig gjeld		0	-2 500 000
Utbetalinger ved nedbetaling av kortsiktig gjeld		-1 117 000	0
Endring i kassekreditt		-7 939 000	-10 625 000
Kjøp av egne aksjer		-1 592 000	-9 500
Inn-/utbetalinger av konsernbidrag		8 151 340	803 000
Utbetalinger av overkursfond		<u>-3 501 417</u>	<u>-3 582 000</u>
Netto kontantstrøm fra finansieringsaktiviteter		<u>-5 998 077</u>	<u>-15 913 500</u>
Netto endring i likvider i året		140 464	12 000
Kontanter og bankinnskudd per 01.01		<u>113 673</u>	<u>102 141</u>
Kontanter og bankinnskudd per. 31.12		<u>254 137</u>	<u>114 141</u>



Etman International ASA

Noter til regnskapet for 2020

Note 1 - Regnskapsprinsipper

Årsregnskapet er satt opp i samsvar med regnskapslovens bestemmelser og god regnskapsskikk for øvrige foretak.

Datterselskap/tilknyttet selskap

Datterselskapet og tilknyttede selskaper vurderes etter kostmetoden i selskapsregnskapet. Investeringen er vurdert til anskaffelseskost for aksjene med mindre nedskrivning har vært nødvendig. Det er foretatt nedskrivning til virkelig verdi når verdifall skyldes årsaker som ikke kan antas å være forbigående og det må anses nødvendig etter god regnskapsskikk. Nedskrivninger er reversert når grunnlaget for nedskrivning ikke lenger er til stede.

Utbytte og andre utdelinger er inntektsført samme år som det er avsatt i datterselskapet. Overstiger utbytte andel av tilbakeholdt resultat etter kjøpet, representerer den overskytende del tilbakebetaling av investert kapital, og utdelingene er fratrukket investeringens verdi i balansen.

Salgsinntekter

Tjenester inntektsføres i takt med utførelsen. Andelen av salgsinntekter som knytter seg til fremtidige serviceytelser balanseføres som uopptjent inntekt ved salget, og inntektsføres deretter i takt med levering av ytelsene.

Klassifisering og vurdering av balanseposter

Omløpsmidler og kortsiktig gjeld omfatter poster som forfaller til betaling innen ett år etter balansedagen, samt poster som knytter seg til varekretsløpet. Øvrige poster er klassifisert som anleggsmiddel/langsiktig gjeld.

Omløpsmidler vurderes til laveste av anskaffelseskost og virkelig verdi. Kortsiktig gjeld balanseføres til nominelt beløp på etableringstidspunktet.

Anleggsmidler vurderes til anskaffelseskost, men nedskrives til virkelig verdi ved verdifall som ikke forventes å være forbigående. Anleggsmidler med begrenset økonomisk levetid avskrives planmessig. Langsiktig gjeld balanseføres til nominelt beløp på etableringstidspunktet.

Fordringer

Kundefordringer og andre fordringer er oppført i balansen til pålydende etter fradrag for avsetning til forventet tap. Avsetning til tap gjøres på grunnlag av individuelle vurderinger av de enkelte fordringene. I tillegg gjøres det for øvrige kundefordringer en uspesifisert avsetning for å dekke antatt tap.

Valuta

Pengeposter i utenlandsk valuta er vurdert til kursen ved regnskapsårets slutt.

Skatter

Skattekostnaden i resultatregnskapet omfatter både periodens betalbare skatt og endring i utsatt skatt. Utsatt skatt er beregnet med % på grunnlag av de midlertidige forskjeller som eksisterer mellom regnskapsmessige og skattemessige verdier, samt ligningsmessig underskudd til fremføring ved utgangen av regnskapsåret. Skatteøkende og skattereduserende midlertidige forskjeller som reverserer eller kan reversere i samme periode er utlignet og nettoført. Netto utsatt skattefordel balanseføres i den grad det er sannsynlig at denne kan bli nyttiggjort.

Kontantstrømoppstilling

Kontantstrømoppstillingen er utarbeidet etter den indirekte metode. Kontanter og kontantekvivalenter omfatter kontanter, bankinnskudd og andre kortsiktige, likvide plasseringer.



Etman International ASA

Noter til regnskapet for 2020

Note 2 - Egenkapital

	Aksjekapital	Egne aksjer	Overkurs	Annen egenkapital	Sum
Egenkapital 01.01.20	24 364 218	-486 438	5 528 416	17 797 044	47 203 240
Årsresultat	0	0	0	9 347 884	9 347 884
Kjøp av egne aksjer	0	-435 000	0	-1 157 500	-1 592 500
Tilbakebetaling av kapital	0	0	-3 501 417	0	-3 501 417
Egenkapital 31.12.20	24 364 218	-921 438	2 026 999	25 987 428	51 457 207

Korreksjon fra tidligere år er ført mot betalbar skatt og sammenligningstall er endret.

Note 3 - Datterselskaper

Investeringer i datterselskaper og tilknyttet selskap er bokført til anskaffelseskost.

Datterselskaper	Kontor	Eier- andel	Stemme- andel	Bokført verdi pr. 31.12
ETM Electrical Co Ltd	Changzhou	100 %	100 %	18 468 339
Etman Distribusjon AS	Egersund	100 %	100 %	21 966 682
Egant AS	Egersund	70 %	70 %	70 000
Etman UAB	Litauen	85 %	85 %	472 990
Metering AS	Egersund	52 %	52 %	2 200 000
Etman Pro-Tech AS	Egersund	100 %	100 %	100 000
Etman Property Services AS	Egersund	100 %	100 %	6 233 318
Sum				49 511 329

Tilknyttet selskap	Kontor	Eier- andel	Stemme- andel	Bokført verdi pr. 31.12
ETM Øst AS	Oslo	40 %	40 %	2 280 000
Etman Distribusjon AB	Angelholm	34 %	34 %	636 519
Etman OY	Tampere	25 %	25 %	1 191 250
Sum				4 107 769

Etman Pro-Tech AS er et nyopprettet selskap i 2020.

Etman Property Services AS er oppstått som en følge av fisjon mellom Etman Distribusjon AS og Etman Property AS, hvor en eiendom ble skilt ut i eget selskap med virkning fra 01.01.20.



Etman International ASA

Noter til regnskapet for 2020

Note 4 - Aksjekapital og aksjonærinformasjon

Aksjekapitalen til Etman International ASA pr. 31.12.20 består av:

	Antall	Pålydende	Balanseført
Aksjer	24 364 218	1	24 364 218

Alle aksjer har samme klasse og har samme stemmerettigheter.

Endring i antall aksjer

	Antall aksjer	Antall egne
Antall aksjer 31.12.19	24 364 218	486 438
Endringer i antall aksjer i 2020		435 000
Balanse 31.12.20	24 364 218	921 438

Datterselskapet Egant AS eier 150 000 av aksjene i Etman International ASA. Disse er ikke tatt høyde for i oversikten over egne aksjer.

Liste over de største aksjonærene i selskapet pr. 31.12:

	Ordinære aksjer	Eierandel
Xu Jian Gang	6 145 688	25,22 %
China National Electronic Import	4 511 707	18,52 %
Wu Lan Fen	4 238 472	17,40 %
Hans Petter Slettebø	1 500 872	6,16 %
Weiss ManagementAS	1 341 367	5,51 %
Per Odd Salberg AS	1 142 500	4,69 %
Etman International ASA	1 021 438	4,19 %
ETM Øst AS	857 000	3,52 %
Six Sig AG	254 000	1,04 %
Hurtigruten AS	250 000	1,03 %
MP Pensjon PK	250 000	1,03 %
Egant AS	150 000	0,62 %
Tao Zheng	142 111	0,58 %
Ying Wei	142 111	0,58 %
Åsta Johanna Romsbotn	135 000	0,55 %
Sum	22 082 266	90,64 %
Øvrige (eierandel < 1,0%)	2 281 952	9,37 %
Totalt antall aksjer	24 364 218	100,00 %



Etman International ASA

Noter til regnskapet for 2020

Note 5 - Liste over styremedlemmers- og ledelsens aksjer pr 31.12

	Antall aksjer	Eierandel
XU Jiangang, Styremedlem	6 145 688	25,22 %
XU Jiangang - Wu Lan Fen (Ektefelle), Styremedlem	4 238 472	17,40 %
Hans Petter Slettebø, Adm. Direktør	1 500 872	6,16 %
Carl F. Fahlvik - Weiss Management AS, Styremedlem	1 341 367	5,51 %
Stein Jone Lithun, Styreleder	87 700	0,36 %
Jan Tore Skårland, CFO	11 000	0,05 %
Sum	13 325 099	54,70 %

Note 6 - Mellomværende med selskap i samme konsern

<i>Fordringer</i>	2020	2019
Kundefordringer	395 105	1 033 344
Andre fordringer	12 976 563	16 374 653
Sum	13 371 668	17 407 997
<i>Gjeld</i>	2020	2019
Leverandørgjeld	563 506	6 683
Annen langsiktig gjeld	84 484	1 172 147
Sum	647 990	1 178 830

Inkludert i oversikten over ligger netto fordringer relatert til konsernkontoordning på 2 285 090 mot Etman Distribusjon AS.

I andre fordringer inngår konsernbidrag på 10 608 845 med skattemessig effekt fra Etman Distribusjon AS.

Selskapet hadde i 2020 interne inntekter på totalt 4 033 342 knyttet til management fee.

Note 7 - Pensjoner

Selskapet har en pensjonsplan (OTP) som dekker alle ansatte. Dette er en standard obligatorisk innskuddsbasert pensjon hvor selskapet betaler 5 % av lønn mellom 1G og 7, 1G og 13,4 % av lønn over 7, 1G (begrenset oppad til 12G) av ordinær lønn.

Betalingen skjer månedlig og totalt var beløpet 226 TNOK i 2020.



Etman International ASA

Noter til regnskapet for 2020

Note 8 - Lønnskostnader, antall ansatte, lån til ansatte og godtgjørelse til revisor

<i>Lønnskostnader</i>	2020	2019
Lønninger	2 965 625	2 373 404
Arbeidsgiveravgift	431 945	402 544
Pensjonskostnader	225 592	194 998
Andre ytelser	316 444	318 677
Sum	<u>3 939 606</u>	<u>3 289 623</u>

Gjennomsnittlig antall ansatte var 2 i 2020.

Gjennomsnittlig antall ansatte var 2 i 2019.

Ytelser til ledende personer

	Daglig leder
Lønn	1 967 000
Pensjonskostnader	110 000

*) Øvrige styremedlemmer av styret har hver mottatt honorar på 41,5 tnok for et fullt år.

Styret vedtar bonus til daglig leder basert på årets resultat. Bonus til daglig leder er inkludert i oversikt over ytelser til ledende personer.

<i>Godtgjørelse til revisor er fordelt på følgende:</i>	2020
Revisorhonorar	157 000
Honorar for revisjonsrelaterte tjenester	125 000
Sum	<u>282 000</u>



Etman International ASA

Noter til regnskapet for 2020

Note 9 - Skatt

Årets skattekostnad fordeler seg på:

	2020	2019
Betalbar skatt	1 980 378	1 667 201
Årets totale skattekostnad	1 980 378	1 667 201

Beregning av årets skattegrunnlag:

	2020	2019
Ordinært resultat før skattekostnad	11 328 262	3 310 000
Permanente forskjeller	13 118	-3 502 063
Tilbakeføring av inntektsført utbytte	-2 339 660	0
Resultatført konsernbidrag	-10 608 845	
Alminnelig inntekt	-1 607 125	-192 063
Mottatt konsernbidrag med skattemessig effekt	10 608 845	7 770 290
Årets skattegrunnlag	9 001 720	7 578 227
Betalbar skatt (22%) av årets skattegrunnlag	1 980 378	1 667 210

Oversikt over permanente forskjeller

	2020	2019
Ikke fradagsberettigede representasjonskostnader	933	1 937
Rentekostnad på utlignet skatt	12 185	0
Utbytte	0	-3 540 000
3% skattepliktig	0	36 000
Sum permanente forskjeller	13 118	-3 502 063

Det er ingen midlertidige forskjeller i selskapet i 2020.

Note 10 - Bankinnskudd

	2020
Bundne skattetrekkmidler utgjør	254 137
Bevilget kassekreditt	33 000

Totalt var 14 MNOK trukket på konsernkontoen pr. 31.12.2020



Etman International ASA

Noter til regnskapet for 2020

Note 11 - Fordringer og forpliktelser

	2020	2019
Pantesikrede forpliktelser	30 480 000	28 560 000
<i>Bokført verdi av aktiva stillet som sikkerhet:</i>	2020	2019
Norske datterselskap	28 200 000	28 200 000

Selskapet har stilt norske datterselskap som sikkerhet for pantsikrede forpliktelser.

Note 12 - Covid-19

Pandemien har ikke hatt vesentlig betydning for årsregnskapet for 2020.



Building a better
working world

Statsautoriserte revisorer
Ernst & Young AS

Vassbotnen 11a Forus, NO-4313 Sandnes
Postboks 8015, NO-4068 Stavanger

Foretaksregisteret: NO 976 389 387 MVA
Tlf: +47 24 00 24 00
Fax:
www.ey.no
Medlemmer av Den norske revisorforening

UAVHENGIG REVISORS BERETNING

Til generalforsamlingen i Etman International ASA

Uttalelse om revisjonen av årsregnskapet

Konklusjon

Vi har revidert årsregnskapet for Etman International ASA som består av selskapsregnskap og konsernregnskap. Selskapsregnskapet og konsernregnskapet består av balanse per 31. desember 2020, resultatregnskap og kontantstrømoppstilling for regnskapsåret avsluttet per denne datoen, og en beskrivelse av vesentlige anvendte regnskapsprinsipper og andre noteopplysninger.

Etter vår mening er årsregnskapet avgitt i samsvar med lov og forskrifter og gir et rettviseende bilde av selskapets og konsernets finansielle stilling per 31. desember 2020, og av deres resultater og kontantstrømmer for regnskapsåret avsluttet per denne datoen i samsvar med regnskapslovens regler og god regnskapsskikk i Norge.

Grunnlag for konklusjonen

Vi har gjennomført revisjonen i samsvar med lov, forskrift og god revisjonsskikk i Norge, herunder de internasjonale revisjonsstandardene (ISA-ene). Våre oppgaver og plikter i henhold til disse standardene er beskrevet i avsnittet *Revisors oppgaver og plikter ved revisjonen av årsregnskapet*. Vi er uavhengige av selskapet og konsernet i samsvar med de relevante etiske kravene i Norge knyttet til revisjon slik det kreves i lov og forskrift. Vi har også overholdt våre øvrige etiske forpliktelser i samsvar med disse kravene. Etter vår oppfatning er innhentet revisjonsbevis tilstrekkelig og hensiktsmessig som grunnlag for vår konklusjon.

Øvrig informasjon

Øvrig informasjon omfatter informasjon i selskapets årsrapport bortsett fra årsregnskapet og den tilhørende revisjonsberetningen. Styret og daglig leder (ledelsen) er ansvarlig for den øvrige informasjonen. Vår uttalelse om revisjonen av årsregnskapet dekker ikke den øvrige informasjonen, og vi attesterer ikke den øvrige informasjonen.

I forbindelse med revisjonen av årsregnskapet er det vår oppgave å lese den øvrige informasjonen med det formål å vurdere hvorvidt det foreligger vesentlig inkonsistens mellom den øvrige informasjonen og årsregnskapet eller kunnskap vi har opparbeidet oss under revisjonen, eller hvorvidt den tilsynelatende inneholder vesentlig feilinformasjon. Dersom vi konkluderer med at den øvrige informasjonen inneholder vesentlig feilinformasjon, er vi pålagt å rapportere det. Vi har ingenting å rapportere i så henseende.

Ledelsens ansvar for årsregnskapet

Ledelsen er ansvarlig for å utarbeide årsregnskapet i samsvar med lov og forskrifter, herunder for at det gir et rettviseende bilde i samsvar med regnskapslovens regler og god regnskapsskikk i Norge. Ledelsen er også ansvarlig for slik intern kontroll som den finner nødvendig for å kunne utarbeide et årsregnskap som ikke inneholder vesentlig feilinformasjon, verken som følge av misligheter eller feil.

Ved utarbeidelsen av årsregnskapet må ledelsen ta standpunkt til selskapets evne til fortsatt drift og opplyse om forhold av betydning for fortsatt drift. Forutsetningen om fortsatt drift skal legges til grunn for årsregnskapet med mindre ledelsen enten har til hensikt å avvike selskapet eller legge ned virksomheten, eller ikke har noe annet realistisk alternativ.



Building a better
working world

Revisors oppgaver og plikter ved revisjonen av årsregnskapet

Vårt mål er å oppnå betryggende sikkerhet for at årsregnskapet som helhet ikke inneholder vesentlig feilinformasjon, verken som følge av misligheter eller feil, og å avgi en revisjonsberetning som inneholder vår konklusjon. Betryggende sikkerhet er en høy grad av sikkerhet, men ingen garanti for at en revisjon utført i samsvar med lov, forskrift og god revisjonsskikk i Norge, herunder ISA-ene, alltid vil avdekke vesentlig feilinformasjon. Feilinformasjon kan skyldes misligheter eller feil og er å anse som vesentlig dersom den enkeltvis eller samlet med rimelighet kan forventes å påvirke de økonomiske beslutningene som brukerne foretar på grunnlag av årsregnskapet.

Som del av en revisjon i samsvar med lov, forskrift og god revisjonsskikk i Norge, herunder ISA-ene, utøver vi profesjonelt skjønn og utviser profesjonell skepsis gjennom hele revisjonen. I tillegg

- ▶ identifiserer og anslår vi risikoen for vesentlig feilinformasjon i årsregnskapet, enten det skyldes misligheter eller feil. Vi utformer og gjennomfører revisjonshandlinger for å håndtere slike risikoer, og innhenter revisjonsbevis som er tilstrekkelig og hensiktsmessig som grunnlag for vår konklusjon. Risikoen for at vesentlig feilinformasjon som følge av misligheter ikke blir avdekket, er høyere enn for feilinformasjon som skyldes feil, siden misligheter kan innebære samarbeid, forfalskning, bevisste utelatelser, uriktige fremstillinger eller overstyring av intern kontroll;
- ▶ opparbeider vi oss en forståelse av den interne kontrollen som er relevant for revisjonen, for å utforme revisjonshandlinger som er hensiktsmessige etter omstendighetene, men ikke for å gi uttrykk for en mening om effektiviteten av selskapets interne kontroll;
- ▶ vurderer vi om de anvendte regnskapsprinsippene er hensiktsmessige og om regnskapsestimaterne og tilhørende noteopplysninger utarbeidet av ledelsen er rimelige;
- ▶ konkluderer vi på om ledelsens bruk av fortsatt drift-forutsetningen er hensiktsmessig, og, basert på innhentede revisjonsbevis, hvorvidt det foreligger vesentlig usikkerhet knyttet til hendelser eller forhold som kan skape betydelig tvil om selskapets evne til fortsatt drift. Dersom vi konkluderer med at det foreligger vesentlig usikkerhet, kreves det at vi i revisjonsberetningen henleder oppmerksomheten på tilleggsopplysningene i årsregnskapet. Hvis slike tilleggsopplysninger ikke er tilstrekkelige, må vi modifisere vår konklusjon. Våre konklusjoner er basert på revisjonsbevis innhentet frem til datoen for revisjonsberetningen. Etterfølgende hendelser eller forhold kan imidlertid medføre at selskapets evne til fortsatt drift ikke lenger er til stede;
- ▶ vurderer vi den samlede presentasjonen, strukturen og innholdet i årsregnskapet, inkludert tilleggsopplysningene, og hvorvidt årsregnskapet gir uttrykk for de underliggende transaksjonene og hendelsene på en måte som gir et rettviseende bilde;
- ▶ innhenter vi tilstrekkelig og hensiktsmessig revisjonsbevis vedrørende den finansielle informasjonen til enhetene eller forretningsområdene i konsernet for å kunne gi uttrykk for en mening om konsernregnskapet. Vi er ansvarlige for å fastsette strategien for, samt å følge opp og gjennomføre konsernrevisjonen, og vi har et udelt ansvar for konklusjonen på revisjonen av konsernregnskapet.

Vi kommuniserer med styret blant annet om det planlagte omfanget av revisjonen, tidspunktet for vårt revisjonsarbeid og eventuelle vesentlige funn i vår revisjon, herunder vesentlige svakheter i den interne kontrollen som vi avdekker gjennom vårt arbeid.

Uttalelse om øvrige lovmessige krav

Konklusjon om årsberetningen

Basert på vår revisjon av årsregnskapet som beskrevet ovenfor, mener vi at opplysningene i årsberetningen om årsregnskapet og forutsetningen om fortsatt drift og forslaget til disponering av resultatet er konsistente med årsregnskapet og i samsvar med lov og forskrifter.

Konklusjon om registrering og dokumentasjon

Basert på vår revisjon av årsregnskapet som beskrevet ovenfor, og kontrollhandlinger vi har funnet nødvendige i henhold til internasjonal standard for attestasjonsoppdrag (ISAE) 3000 «Attestasjonsoppdrag som ikke er revisjon eller forenklet revisorkontroll av historisk finansiell informasjon», mener vi at ledelsen har oppfylt sin plikt til å sørge for ordentlig og oversiktlig registrering

Javhengig revisors beretning - Etman International ASA

A member firm of Ernst & Young Global Limited

Pemneo Dokumentnøkkel:ADW8EJODY-WV3QX-ZA087-VMEEEM-3WFJH



Building a better
working world

3

og dokumentasjon av selskapets regnskapsopplysninger i samsvar med lov og god bokføringskikk i Norge.

Stavanger, 02. juni 2021
ERNST & YOUNG AS

Revisjonsberetningen er signert elektronisk

Stig Tore Strand
statsautorisert revisor

Pemso Dokumentnøkkel:ADW8EJODY-WV3QX-ZA087-YMEEM-3WFJH

Uavhengig revisors beretning - Etman International ASA

A member firm of Ernst & Young Global Limited



PENNEO

Signaturene i dette dokumentet er juridisk bindende. Dokument signert med "Penneo"™ - sikker digital signatur.
De signerende parter sin identitet er registrert, og er listet nedenfor.

"Med min signatur bekrefter jeg alle datoer og innholdet i dette dokument."

Stig Tore Strand

Oppdragsansvarlig partner

På vegne av: EY

Serienummer: 9578-5998-4-756562

IP: 51.174.xxx.xxx

2021-06-02 11:18:00Z



Stig Tore Strand

Statsautorisert revisor

På vegne av: EY

Serienummer: 9578-5998-4-756562

IP: 51.174.xxx.xxx

2021-06-02 11:18:00Z



Penneo Dokumentnøkkel: ADV18-EJODY-WV3QX-ZA087-YMEEM-3WFJH

Dokumentet er signert digitalt, med **Penneo.com**. Alle digitale signatur-data i dokumentet er sikret og validert av den datamaskin-utregnede hash-verdien av det opprinnelige dokument. Dokumentet er låst og tids-stemplet med et sertifikat fra en betrodd tredjepart. All kryptografisk bevis er integrert i denne PDF, for fremtidig validering (hvis nødvendig).

Hvordan bekrefter at dette dokumentet er originalen?

Dokumentet er beskyttet av ett Adobe CDS sertifikat. Når du åpner dokumentet i

Adobe Reader, skal du kunne se at dokumentet er sertifisert av **Penneo e-signature service <penneo@penneo.com>**. Dette garanterer at innholdet i dokumentet ikke har blitt endret.

Det er lett å kontrollere de kryptografiske beviser som er lokalisert inne i dokumentet, med Penneo validator - <https://penneo.com/validate>