



ÅRSREGNSKAPET FOR REGNSKAPSÅRET 2020 - GENERELL INFORMASJON

Enheten

Organisasjonsnummer: 922 207 372
Organisasjonsform: Aksjeselskap
Foretaksnavn: ACINI INVEST AS
Forretningsadresse: Vardeveien 3
1363 HØVIK

Regnskapsår

Årsregnskapets periode: 01.01.2020 - 31.12.2020

Konsern

Morselskap i konsern: Nei

Regnskapsregler

Regler for små foretak benyttet: Ja
Benyttet ved utarbeidelsen av årsregnskapet til selskapet: Regnskapslovens alminnelige regler

Årsregnskapet fastsatt av kompetent organ

Bekreftet av representant for selskapet: BDT Viken Revisjon AS
Dato for fastsettelse av årsregnskapet: 01.03.2021

Grunnlag for avgivelse

År 2020: Årsregnskapet er elektronisk innlevert
År 2019: Tall er hentet fra elektronisk innlevert årsregnskap fra 2020

Det er ikke krav til at årsregnskapet m.v. som sendes til Regnskapsregisteret er undertegnet. Kontrollen på at dette er utført ligger hos revisor/enhetens øverste organ. Sikkerheten ivaretas ved at innsender har rolle/rettighet for innsending av årsregnskapet via Altinn, og ved at det bekreftes at årsregnskapet er fastsatt av kompetent organ.

Brønnøysundregistrene, 23.03.2022



Resultatregnskap

Beløp i: NOK	Note	2020	2019
RESULTATREGNSKAP			
Kostnader			
Annen driftskostnad	1	23 492	742
Sum kostnader		23 492	742
Driftsresultat		-23 492	-742
Finansinntekter og finanskostnader			
Annen renteinntekt		3 454	19 667
Verdiøkning markedsbaserte omløpsmidler	4	2 065 546	1 658 830
Sum finansinntekter		2 069 000	1 678 497
Annen rentekostnad	6	711 320	556 444
Annen finanskostnad		69 711	1 492
Sum finanskostnader		781 031	557 936
Netto finans		1 287 969	1 120 561
Ordinært resultat før skattekostnad	7	1 264 477	1 119 819
Ordinært resultat etter skattekostnad		1 264 477	1 119 819
Årsresultat	3	1 264 477	1 119 819
Årsresultat etter minoritetsinteresser		1 264 477	1 119 819
Totalresultat		1 264 477	1 119 819
Overføringer og disponeringer			
Avsatt til annen innskutt egenkapital	3	8 320	
Avsatt til annen egenkapital	3	1 256 157	1 119 819
Sum overføringer og disponeringer		1 264 477	1 119 819



Balanse

Beløp i: NOK	Note	2020	2019
BALANSE - EIENDELER			
Anleggsmidler			
Immaterielle eiendeler			
Finansielle anleggsmidler			
Investeringer i aksjer og andeler	5	1 964 270	540 000
Andre langsiktige fordringer		1 823 420	897 698
Sum finansielle anleggsmidler		3 787 690	1 437 698
Sum anleggsmidler		3 787 690	1 437 698
Omløpsmidler			
Varer			
Investeringer			
Markedsbaserte aksjer	4	13 724 376	11 658 830
Sum investeringer		13 724 376	11 658 830
Bankinnskudd, kontanter og lignende			
Bankinnskudd, kontanter o.l.		6 666 558	2 705 165
Sum bankinnskudd, kontanter og lignende		6 666 558	2 705 165
Sum omløpsmidler		20 390 935	14 363 995
SUM EIENDELER		24 178 625	15 801 693
BALANSE - EGENKAPITAL OG GJELD			
Egenkapital			
Innskutt egenkapital			
Aksjekapital	2, 3	200 000	200 000
Annen innskutt egenkapital	3		-8 320
Sum innskutt egenkapital		200 000	191 680
Opptjent egenkapital			



Balanse

Beløp i: NOK	Note	2020	2019
Annen egenkapital	3	2 375 977	1 119 819
Sum opptjent egenkapital		2 375 977	1 119 819
Sum egenkapital	3	2 575 977	1 311 499
Gjeld			
Langsiktig gjeld			
Annen langsiktig gjeld			
Langsiktig konserngjeld	6	21 599 764	14 488 444
Sum annen langsiktig gjeld		21 599 764	14 488 444
Sum langsiktig gjeld		21 599 764	14 488 444
Kortsiktig gjeld			
Annen kortsiktig gjeld		2 884	1 750
Sum kortsiktig gjeld		2 884	1 750
Sum gjeld		21 602 648	14 490 194
SUM EGENKAPITAL OG GJELD		24 178 625	15 801 693



Årsoppgjøret 2020

Acini Invest AS

Innhold:

Resultat
Balanse
Noter
Revisors beretning



Org.nr: 922 207 372



Resultatregnskap			
Acini Invest AS			
Driftsinntekter og driftskostnader	Note	2020	2019
Annen driftskostnad	1	23 492	742
Sum driftskostnader		23 492	742
Driftsresultat		-23 492	-742
Finansinntekter og finanskostnader			
Annen renteinntekt		3 454	19 667
Verdiøkning markedsbaserte omløpsmidler	4	2 065 546	1 658 830
Rentekostnad til tilknyttet selskap	6	711 320	556 444
Annen finanskostnad		69 711	1 492
Resultat av finansposter		1 287 969	1 120 561
Ordinært resultat før skattekostnad	7	1 264 477	1 119 819
Ordinært resultat		1 264 477	1 119 819
Ekstraordinære inntekter og kostnader			
Årsresultat	3	1 264 477	1 119 819
Overføringer			
Avsatt til annen egenkapital	3	1 256 157	1 119 819
Avsatt til annen innskutt egenkapital	3	-8 320	0
Sum overføringer		1 264 477	1 119 819
Acini Invest AS			Side 2



Balanse			
Acini Invest AS			
Eiendeler	Note	2020	2019
Finansielle anleggsmidler			
Investeringer i aksjer og andeler	5	1 964 270	540 000
Andre langsiktige fordringer		1 823 420	897 698
Sum finansielle anleggsmidler		3 787 690	1 437 698
Sum anleggsmidler		3 787 690	1 437 698
Omløpsmidler			
Markedsbaserte aksjer	4	13 724 376	11 658 830
Sum investeringer		13 724 376	11 658 830
Bankinnskudd, kontanter o.l.		6 666 558	2 705 165
Sum omløpsmidler		20 390 935	14 363 995
Sum eiendeler		24 178 625	15 801 693
Acini Invest AS			Side 3



Balanse			
Acini Invest AS			
Egenkapital og gjeld	Note	2020	2019
Egenkapital			
Innskutt egenkapital			
Aksjekapital	2, 3	200 000	200 000
Annen innskutt egenkapital	3	0	-8 320
Sum innskutt egenkapital		200 000	191 680
Opptjent egenkapital			
Annen egenkapital	3	2 375 977	1 119 819
Sum opptjent egenkapital		2 375 977	1 119 819
Sum egenkapital	3	2 575 977	1 311 499
Gjeld			
Annen langsiktig gjeld			
Langsiktig konserngjeld	6	21 599 764	14 488 444
Sum annen langsiktig gjeld		21 599 764	14 488 444
Kortsiktig gjeld			
Annen kortsiktig gjeld		2 884	1 750
Sum kortsiktig gjeld		2 884	1 750
Sum gjeld		21 602 648	14 490 194
Sum egenkapital og gjeld		24 178 625	15 801 693
Høvik, 01.03.2021 Styret i Acini Invest AS			
_____ Carsten Hjelde Styreleder/Daglig leder		_____ Margrethe Wilmers styremedlem	
Acini Invest AS		Side 4	



Noter

Acini Invest AS

Regnskapsprinsipper

Årsregnskapet er satt opp i samsvar med regnskapsloven og NRS 8 - God regnskapsskikk for små foretak.

Driftsinntekter

Inntektsføring ved salg av varer skjer på leveringstidspunktet. Tjenester inntektsføres etter hvert som de leveres.

Skatt

Skattekostnaden i resultatregnskapet omfatter både periodens betalbare skatt og endring i utsatt skatt. Utsatt skatt er beregnet med 22 % på grunnlag av de midlertidige forskjeller som eksisterer mellom regnskapsmessige og skattemessige verdier, samt ligningsmessig underskudd til fremføring ved utgangen av regnskapsåret. Skatteøkende og skattereduserende midlertidige forskjeller som reverserer eller kan reverseres i samme periode er utlignet og nettoført.

Klassifisering og vurdering av anleggsmidler

Anleggsmidler omfatter eiendeler bestemt til varig eie og bruk. Anleggsmidler er vurdert til anskaffelseskost. Varige driftsmidler balanseføres og avskrives over driftsmidlets økonomiske levetid. Avskrivningsperioden for fast eiendom anskaffet etter 2009 er dekomponert i en del som gjelder råbygget og en del som gjelder faste tekniske installasjoner. Varige driftsmidler nedskrives til gjenvinnbart beløp ved verdifall som forventes ikke å være forbigående. Gjenvinnbart beløp er det høyeste av netto salgsverdi og verdi i bruk. Verdi i bruk er nåverdi av fremtidige kontantstrømmer knyttet til eiendelen. Nedskrivningen reverseres når grunnlaget for nedskrivningen ikke lenger er til stede.

Klassifisering og vurdering av omløpsmidler

Omløpsmidler og kortsiktig gjeld omfatter normalt poster som forfaller til betaling innen ett år etter balansedagen, samt poster som knytter seg til varekretsløpet. Omløpsmidler vurderes til laveste verdi av anskaffelseskost og virkelig verdi.

Aksjer

Markedsbaserte aksjer er vurdert til markedsverdi på balansedagen. Ikke markedsbaserte aksjer er vurdert til laveste av inngangsverdi på aksjen og av markedsverdi på aksjen.

Fordringer

Kundefordringer og andre fordringer oppføres til pålydende etter fradrag for avsetning til forventet tap. Avsetning til tap gjøres på grunnlag av en individuell vurdering av de enkelte fordringene.



Noter

Acini Invest AS

Note 1 Lønnskostnader og ytelser, godtgjørelser til daglig leder, styret og revisor

Acini Invest AS har ikke hatt lønns- eller personalkostnader i 2020 og det foreligger heller ingen slike forpliktelser.

Pensjonsforpliktelser

Selskapet er ikke pliktig til å ha tjenstepensjonsordning etter lov om obligatorisk tjenstepensjon.

Revisor

Kostnadsført revisjonshonorar for 2020 utgjør kr 12 911.
I tillegg kommer honorar for andre tjenester med kr 5 670.

Note 2 Aksjonærer

Aksjekapitalen i Acini Invest AS pr. 31.12 består av:

	Antall	Pålydende	Bokført
Ordinære aksjer	200	1 000,0	200 000
Sum	200		200 000

Eierstruktur

De største aksjonærene i % pr. 31.12 var:

	Ordinære	Eierandel	Stemmeandel
Redor AS	100	50,0	50,0
Sanare AS	100	50,0	50,0
Totalt antall aksjer	200	100,0	100,0

Styreleder Carsten Hjelde har indirekte eierskap igjennom sin eierandel i Redor AS. Styremedlem Margrethe Wilmers har indirekte eierskap igjennom sin eierandel i Sanare AS.

Note 3 Egenkapital

	Aksjekapital	Annen Innskudd egenkapital	Annen egenkapital	Sum egenkapital
Egenkapital Pr. 01.01.2020	200 000	-8 320	1 119 819	1 311 499
Årets resultat		8 320	1 256 157	1 264 477
Pr. 31.12.2020	200 000	0	2 375 977	2 575 977



Noter

Acini Invest AS

Note 4 Markedsbaserte verdipapirer

	Anskaffelses kost	Balanseført verdi
Omløpsmidler		
KLP AksjeGlobal Mer Samfunnsansvar	10 000 000	13 724 376
Sum	10 000 000	13 724 376

Note 5 Langsiktige verdipapirer

	Kontor- kommune	Eier- andel	Anskaffelses kost	Balanseført verdi
Anleggsmidler				
1000 days life hospitals & diagnost	Dinajpur	83,0 %	9 545	9 545
Lyfta Oy	Helsinki	1,0 %	1 114 677	1 114 677
MTI Investment AS	Kristiansand	0,9 %	540 000	540 000
Pangea Accelerator AS	Oslo	3,0 %	300 047	300 047
Sum			1 964 269	1 964 269

Note 6 Mellomværende med tilknyttet selskap

Gjeld	2020
Lån til tilknyttet selskap	21 599 764
Kostnadsførte renter	711 320

Lånene er langsiktige. Avtaleregulert og rente beregnet.

**Noter****Acini Invest AS****Note 7 Skatt**

Årets skattekostnad	2020	2019
Resultatført skatt på ordinært resultat:		
Betalbar skatt	0	0
Endring i utsatt skattefordel	0	0
Skattekostnad ordinært resultat	0	0
Skattepliktig inntekt:		
Ordinært resultat før skatt	1 264 477	1 119 819
Permanente forskjeller	-2 065 546	-1 667 150
Skattepliktig inntekt	-801 069	-547 331
Betalbar skatt i balansen:		
Betalbar skatt på årets resultat	0	0
Sum betalbar skatt i balansen	0	0

Skatteeffekten av midlertidige forskjeller og underskudd til fremføring som har gitt opphav til utsatt skatt og utsatte skattefordeler, spesifisert på typer av midlertidige forskjeller

	2020	2019	Endring
Akkumulert fremførbart underskudd	-1 348 400	-547 331	801 069
Inngår ikke i beregningen av utsatt skatt	1 348 400	547 331	-801 069
Utsatt skattefordel (22 %)	0	0	0

I henhold til God regnskapsskikk for små foretak balanseføres ikke utsatt skattefordel.



Til generalforsamlingen i Acini Invest AS

Ansvarlige partnere:
Svein Brataas
Ole Christian Rasmussen
Per Edwin Engen
Paul-Gunnar Nakken

Medlem av
Den Norske Revisorforening

UAVHENGIG REVISORS BERETNING

Uttalelse om revisjonen av årsregnskapet

Konklusjon

Vi har revidert Acini Invest AS' årsregnskap som viser et overskudd på kr 1 264 477. Årsregnskapet består av balanse per 31.12.2020, resultatregnskap for regnskapsåret per denne datoen og noter til årsregnskapet, herunder et sammendrag av viktige regnskapsprinsipper.

Etter vår mening er det medfølgende årsregnskapet avgitt i samsvar med lov og forskrifter og gir et rettviseende bilde av selskapets finansielle stilling per 31.12.2020, og av dets resultater for regnskapsåret avsluttet per denne datoen i samsvar med regnskapslovens regler og god regnskapsskikk i Norge.

Grunnlag for konklusjonen

Vi har gjennomført revisjonen i samsvar med lov, forskrift og god revisjonsskikk i Norge, herunder de internasjonale revisjonsstandardene (ISA-ene). Våre oppgaver og plikter i henhold til disse standardene er beskrevet i Revisors oppgaver og plikter ved revisjon av årsregnskapet. Vi er uavhengige av selskapet slik det kreves i lov og forskrift, og har overholdt våre øvrige etiske forpliktelser i samsvar med disse kravene. Etter vår oppfatning er innhentet revisjonsbevis tilstrekkelig og hensiktsmessig som grunnlag for vår konklusjon.

Styrets ansvar for årsregnskapet

Styret (ledelsen) er ansvarlig for å utarbeide årsregnskapet i samsvar med lov og forskrifter, herunder for at det gir et rettviseende bilde i samsvar med regnskapslovens regler og god regnskapsskikk i Norge. Ledelsen er også ansvarlig for slik intern kontroll som den finner nødvendig for å kunne utarbeide et årsregnskap som ikke inneholder vesentlig feilinformasjon, verken som følge av misligheter eller utilsiktede feil.

Ved utarbeidelsen av årsregnskapet må ledelsen ta standpunkt til selskapets evne til fortsatt drift og opplyse om forhold av betydning for fortsatt drift. Forutsetningen om fortsatt drift skal legges til grunn for årsregnskapet så lenge det ikke er sannsynlig at virksomheten vil bli avvirket.

Revisors oppgaver og plikter ved revisjonen av årsregnskapet

Vårt mål er å oppnå betryggende sikkerhet for at årsregnskapet som helhet ikke inneholder vesentlig feilinformasjon, verken som følge av misligheter eller utilsiktede feil, og å avgi en revisjonsberetning som inneholder vår konklusjon. Betryggende sikkerhet er en høy grad av sikkerhet, men ingen garanti for at en revisjon utført i samsvar med lov, forskrift og god revisjonsskikk i Norge, herunder ISA-ene, alltid vil avdekke vesentlig feilinformasjon som eksisterer. Feilinformasjon kan oppstå som følge av misligheter eller utilsiktede feil. Feilinformasjon blir vurdert som vesentlig dersom den enkeltvis eller samlet med rimelighet kan forventes å påvirke økonomiske beslutninger som brukerne foretar basert på årsregnskapet.





For videre beskrivelse av revisors oppgaver og plikter vises det til:
<https://revisorforeningen.no/revisjonsberetninger>.

Uttalelse om øvrige lovmessige krav


Konklusjon om registrering og dokumentasjon


Basert på vår revisjon av årsregnskapet som beskrevet ovenfor, og kontrollhandlinger vi har funnet nødvendig i henhold til internasjonal standard for attestasjonsoppdrag (ISAE) 3000 «Attestasjonsoppdrag som ikke er revisjon eller forenklet revisorkontroll av historisk finansiell informasjon», mener vi at ledelsen har oppfylt sin plikt til å sørge for ordentlig og oversiktlig registrering og dokumentasjon av selskapets regnskapsopplysninger i samsvar med lov og god bokføringskikk i Norge.

Tønsberg, 08.03.2021
BDT Viken Revisjon AS

Paul-Gunnar Nakken
Statsautorisert revisor



 Legally signed by
Carsten Hjelde
03.03.2021

 Legally signed by
Margrethe Wilmers
06.03.2021

Årsoppgjøret 2020

Acini Invest AS

Innhold:



Resultat
Balanse
Noter
Revisors beretning



Org.nr: 922 207 372

Legally signed by
Carsten Hjelde
03.03.2021Legally signed by
Margrethe Wilmers
06.03.2021

Resultatregnskap			
Acini Invest AS			
Driftsinntekter og driftskostnader	Note	2020	2019
Annen driftskostnad	1	23 492	742
Sum driftskostnader		23 492	742
Driftsresultat		-23 492	-742
Finansinntekter og finanskostnader			
Annen renteinntekt		3 454	19 667
Verdiøkning markedsbaserte omløpsmidler	4	2 065 546	1 658 830
Rentekostnad til tilknyttet selskap	6	711 320	556 444
Annen finanskostnad		69 711	1 492
Resultat av finansposter		1 287 969	1 120 561
Ordinært resultat før skattekostnad	7	1 264 477	1 119 819
Ordinært resultat		1 264 477	1 119 819
Ekstraordinære inntekter og kostnader			
Årsresultat	3	1 264 477	1 119 819
Overføringer			
Avsatt til annen egenkapital	3	1 256 157	1 119 819
Avsatt til annen innskutt egenkapital	3	-8 320	0
Sum overføringer		1 264 477	1 119 819
Acini Invest AS		Side 2	

 Legally signed by
Carsten Hjelde
03.03.2021 Legally signed by
Margrethe Wilmers
06.03.2021

Balanse			
Acini Invest AS			
Eiendeler	Note	2020	2019
Finansielle anleggsmidler			
Investeringer i aksjer og andeler	5	1 964 270	540 000
Andre langsiktige fordringer		1 823 420	897 698
Sum finansielle anleggsmidler		3 787 690	1 437 698
Sum anleggsmidler		3 787 690	1 437 698
Omløpsmidler			
Markedsbaserte aksjer	4	13 724 376	11 658 830
Sum investeringer		13 724 376	11 658 830
Bankinnskudd, kontanter o.l.		6 666 558	2 705 165
Sum omløpsmidler		20 390 935	14 363 995
Sum eiendeler		24 178 625	15 801 693

Acini Invest AS

Side 3

Legally signed by
Carsten Hjelde
03.03.2021Legally signed by
Margrethe Wilmers
06.03.2021

Balanse			
Acini Invest AS			
Egenkapital og gjeld	Note	2020	2019
Egenkapital			
Innskutt egenkapital			
Aksjekapital	2, 3	200 000	200 000
Annen innskutt egenkapital	3	0	-8 320
Sum innskutt egenkapital		200 000	191 680
Opptjent egenkapital			
Annen egenkapital	3	2 375 977	1 119 819
Sum opptjent egenkapital		2 375 977	1 119 819
Sum egenkapital	3	2 575 977	1 311 499
Gjeld			
Annen langsiktig gjeld			
Langsiktig konserngjeld	6	21 599 764	14 488 444
Sum annen langsiktig gjeld		21 599 764	14 488 444
Kortsiktig gjeld			
Annen kortsiktig gjeld		2 884	1 750
Sum kortsiktig gjeld		2 884	1 750
Sum gjeld		21 602 648	14 490 194
Sum egenkapital og gjeld		24 178 625	15 801 693
Høvik, 01.03.2021 Styret i Acini Invest AS			
<hr/> Carsten Hjelde Styreleder/Daglig leder		<hr/> Margrethe Wilmers styremedlem	
Acini Invest AS		Side 4	



Noter

Acini Invest AS

Regnskapsprinsipper

Årsregnskapet er satt opp i samsvar med regnskapsloven og NRS 8 - God regnskapsskikk for små foretak.

Driftsinntekter

Inntektsføring ved salg av varer skjer på leveringstidspunktet. Tjenester inntektsføres etter hvert som de leveres.

Skatt

Skattekostnaden i resultatregnskapet omfatter både periodens betalbare skatt og endring i utsatt skatt. Utsatt skatt er beregnet med 22 % på grunnlag av de midlertidige forskjeller som eksisterer mellom regnskapsmessige og skattemessige verdier, samt ligningsmessig underskudd til fremføring ved utgangen av regnskapsåret. Skatteøkende og skattereduserende midlertidige forskjeller som reverserer eller kan reverseres i samme periode er utlignet og nettoført.

Klassifisering og vurdering av anleggsmidler

Anleggsmidler omfatter eiendeler bestemt til varig eie og bruk. Anleggsmidler er vurdert til anskaffelseskost. Varige driftsmidler balanseføres og avskrives over driftsmidlets økonomiske levetid. Avskrivningsperioden for fast eiendom anskaffet etter 2009 er dekomponert i en del som gjelder råbygget og en del som gjelder faste tekniske installasjoner. Varige driftsmidler nedskrives til gjenvinnbart beløp ved verdifall som forventes ikke å være forbigående. Gjenvinnbart beløp er det høyeste av netto salgsverdi og verdi i bruk. Verdi i bruk er nåverdi av fremtidige kontantstrømmer knyttet til eiendelen. Nedskrivningen reverseres når grunnlaget for nedskrivningen ikke lenger er til stede.

Klassifisering og vurdering av omløpsmidler

Omløpsmidler og kortsiktig gjeld omfatter normalt poster som forfaller til betaling innen ett år etter balansedagen, samt poster som knytter seg til varekretsløpet. Omløpsmidler vurderes til laveste verdi av anskaffelseskost og virkelig verdi.

Aksjer

Markedsbaserte aksjer er vurdert til markedsverdi på balansedagen. Ikke markedsbaserte aksjer er vurdert til laveste av inngangsverdi på aksjen og av markedsverdi på aksjen.

Fordringer

Kundefordringer og andre fordringer oppføres til pålydende etter fradrag for avsetning til forventet tap. Avsetning til tap gjøres på grunnlag av en individuell vurdering av de enkelte fordringene.



Noter

Acini Invest AS

Legally signed by
Carsten Hjelde
03.03.2021

Legally signed by
Margrethe Wilmers
06.03.2021

Note 1 Lønnskostnader og ytelser, godtgjørelser til daglig leder, styret og revisor

Acini Invest AS har ikke hatt lønns- eller personalkostnader i 2020 og det foreligger heller ingen slike forpliktelser.

Pensjonsforpliktelser

Selskapet er ikke pliktig til å ha tjenstepensjonsordning etter lov om obligatorisk tjenstepensjon.

Revisor

Kostnadsført revisjonshonorar for 2020 utgjør kr 12 911.
I tillegg kommer honorar for andre tjenester med kr 5 670.

Note 2 Aksjonærer

Aksjekapitalen i Acini Invest AS pr. 31.12 består av:

	Antall	Pålydende	Bokført
Ordinære aksjer	200	1 000,0	200 000
Sum	200		200 000

Eierstruktur

De største aksjonærene i % pr. 31.12 var:

	Ordinære	Eierandel	Stemmeandel
Redor AS	100	50,0	50,0
Sanare AS	100	50,0	50,0
Totalt antall aksjer	200	100,0	100,0

Styreleder Carsten Hjelde har indirekte eierskap igjennom sin eierandel i Redor AS. Styremedlem Margrethe Wilmers har indirekte eierskap igjennom sin eierandel i Sanare AS.

Note 3 Egenkapital

	Aksjekapital	Annen Innskudd egenkapital	Annen egenkapital	Sum egenkapital
Egenkapital Pr. 01.01.2020	200 000	-8 320	1 119 819	1 311 499
Årets resultat		8 320	1 256 157	1 264 477
Pr. 31.12.2020	200 000	0	2 375 977	2 575 977

Acini Invest AS

Org.nr: 922 207 372



Legally signed by
Carsten Hjelde
03.03.2021

Legally signed by
Margrethe Wilmers
06.03.2021

Noter

Acini Invest AS

Note 4 Markedsbaserte verdipapirer

	Anskaffelses kost	Balanseført verdi
Omløpsmidler		
KLP AksjeGlobal Mer Samfunnsansvar	10 000 000	13 724 376
Sum	10 000 000	13 724 376

Note 5 Langsiktige verdipapirer

	Kontor- kommune	Eier- andel	Anskaffelses kost	Balanseført verdi
Anleggsmidler				
1000 days life hospitals & diagnost	Dinajpur	83,0 %	9 545	9 545
Lyfta Oy	Helsinki	1,0 %	1 114 677	1 114 677
MTI Investment AS	Kristiansand	0,9 %	540 000	540 000
Pangea Accelerator AS	Oslo	3,0 %	300 047	300 047
Sum			1 964 269	1 964 269

Note 6 Mellomværende med tilknyttet selskap

Gjeld	2020
Lån til tilknyttet selskap	21 599 764
Kostnadsførte renter	711 320

Lånene er langsiktige. Avtaleregulert og rente beregnet.



Noter Acini Invest AS

Legally signed by
Carsten Hjelde
03.03.2021

Legally signed by
Margrethe Wilmers
06.03.2021

Note 7 Skatt

<u>Årets skattekostnad</u>	<u>2020</u>	<u>2019</u>
Resultatført skatt på ordinært resultat:		
Betalbar skatt	0	0
Endring i utsatt skattefordel	0	0
Skattekostnad ordinært resultat	0	0
Skattepliktig inntekt:		
Ordinært resultat før skatt	1 264 477	1 119 819
Permanente forskjeller	-2 065 546	-1 667 150
Skattepliktig inntekt	-801 069	-547 331
Betalbar skatt i balansen:		
Betalbar skatt på årets resultat	0	0
Sum betalbar skatt i balansen	0	0

Skatteeffekten av midlertidige forskjeller og underskudd til fremføring som har gitt opphav til utsatt skatt og utsatte skattefordeler, spesifisert på typer av midlertidige forskjeller

	<u>2020</u>	<u>2019</u>	<u>Endring</u>
Akkumulert fremførbart underskudd	-1 348 400	-547 331	801 069
Inngår ikke i beregningen av utsatt skatt	1 348 400	547 331	-801 069
Utsatt skattefordel (22 %)	0	0	0

I henhold til God regnskapsskikk for små foretak balanseføres ikke utsatt skattefordel.